



**Gobierno (Federal/Estatal/Municipal) de
MUNICIPIO DE CUAUTEPEC DE HINOJOSA , HIDALGO
Estado Analítico del Ejercicio del Presupuesto de Egresos**

Usr: Jazmin
Rep: rptEstadoPresupuestoEgresos_UA3_GB_SC

Clasificación Administrativa
Del 01/ene./2024 Al 31/dic./2024
(Cifras en Pesos)

Fecha y hora de Impresión | 17/ene./2025
11:36 a. m.

Concepto	Egresos					Subejercicio
	Aprobado	Ampliaciones / (Reducciones)	Modificado	Devengado	Pagado	
PODER EJECUTIVO	\$0.00	\$0.00	\$0.00	\$0.00	\$0.00	\$0.00
PODER LEGISLATIVO	\$0.00	\$0.00	\$0.00	\$0.00	\$0.00	\$0.00
PODER JUDICIAL	\$0.00	\$0.00	\$0.00	\$0.00	\$0.00	\$0.00
ÓRGANOS AUTÓNOMOS	\$251,893,815.82	-\$10,442,174.57	\$241,451,641.25	\$240,882,085.88	\$238,324,254.88	\$569,555.37
Total del Egreso	\$251,893,815.82	-\$10,442,174.57	\$241,451,641.25	\$240,882,085.88	\$238,324,254.88	\$569,555.37



MUNICIPIO DE CUAUTEPEC DE HINOJOSA HIDALGO

Estado Analítico del Ejercicio del Presupuesto de Egresos

Clasificación Económica (por Tipo de Gasto)

Del 01/ene./2024 Al 31/dic./2024

(Cifras en Pesos)

Fecha y 17/ene./2025

hora de Impresión 11:39 a. m.

Usu: Jazmin
Rep: rptEstadoPresupuestoEgresos_CL2

Concepto	Egresos					Subejercicio
	Aprobado	Ampliaciones / (Reducciones)	Modificado	Devengado	Pagado	
Gasto Corriente	\$174,889,011.99	-\$4,866,775.85	\$170,022,236.14	\$169,452,680.77	\$166,894,849.77	\$569,555.37
Gasto de Capital	\$61,243,756.16	-\$6,452,386.11	\$54,791,370.05	\$54,791,370.05	\$54,791,370.05	\$0.00
Amortización de la deuda y disminución de pasivos	\$10,545,955.67	-\$84,992.61	\$10,460,963.06	\$10,460,963.06	\$10,460,963.06	\$0.00
Pensiones y Jubilaciones	\$5,215,092.00	\$961,980.00	\$6,177,072.00	\$6,177,072.00	\$6,177,072.00	\$0.00
Participaciones	\$0.00	\$0.00	\$0.00	\$0.00	\$0.00	\$0.00
Total del Egreso	\$251,893,815.82	-\$10,442,174.57	\$241,451,641.25	\$240,882,085.88	\$238,324,254.88	\$569,555.37




Usr: supervisor
 Rep: rptEstadoPresupuestoEgresos_CP_CTO

**MUNICIPIO DE CUAUTEPEC DE HINOJOSA
 HIDALGO**
Estado Analítico del Ejercicio del Presupuesto de Egresos
Clasificación por Objeto del Gasto (Capítulo y Concepto)
 Del 01/ene./2024 Al 31/dic./2024
 (Cifras en Pesos)

Fecha y 11/ene./2025
 hora de Impresión 03:37 p. m.

Concepto	Egresos					Subejercicio
	Aprobado	Ampliaciones / (Reducciones)	Modificado	Devengado	Pagado	
SERVICIOS PERSONALES	\$75,196,010.41	\$1,060,030.20	\$76,256,040.61	\$76,256,040.61	\$76,256,040.61	\$0.00
REMUNERACIONES AL PERSONAL DE CARÁCTER PERMANENTE	\$57,887,481.35	\$1,151,613.77	\$59,039,095.12	\$59,039,095.12	\$59,039,095.12	\$0.00
REMUNERACIONES AL PERSONAL DE CARÁCTER TRANSITORIO	\$1,307,536.00	-\$128,017.00	\$1,179,519.00	\$1,179,519.00	\$1,179,519.00	\$0.00
REMUNERACIONES ADICIONALES Y ESPECIALES	\$12,858,949.89	\$794,414.05	\$13,653,363.94	\$13,653,363.94	\$13,653,363.94	\$0.00
SEGURIDAD SOCIAL	\$322,304.00	-\$12,596.00	\$309,708.00	\$309,708.00	\$309,708.00	\$0.00
OTRAS PRESTACIONES SOCIALES Y ECONÓMICAS	\$2,719,739.17	-\$741,961.20	\$1,977,777.97	\$1,977,777.97	\$1,977,777.97	\$0.00
PREVISIONES	\$0.00	\$0.00	\$0.00	\$0.00	\$0.00	\$0.00
PAGO DE ESTÍMULOS A SERVIDORES PÚBLICOS	\$100,000.00	-\$3,423.42	\$96,576.58	\$96,576.58	\$96,576.58	\$0.00
MATERIALES Y SUMINISTROS	\$27,805,060.57	-\$3,008,217.22	\$24,796,843.35	\$24,676,941.83	\$24,676,941.83	\$119,901.52
MATERIALES DE ADMINISTRACIÓN, EMISIÓN DE DOCUMENTOS Y ARTÍCULOS OFICIALES	\$2,590,353.66	-\$464,665.44	\$2,125,688.22	\$2,005,786.70	\$2,005,786.70	\$119,901.52
ALIMENTOS Y UTENSILIOS	\$903,140.68	-\$91,593.82	\$811,546.86	\$811,546.86	\$811,546.86	\$0.00
MATERIAS PRIMAS Y MATERIALES DE PRODUCCIÓN Y COMERCIALIZACIÓN	\$2,096,086.00	\$506,713.74	\$2,602,799.74	\$2,602,799.74	\$2,602,799.74	\$0.00
MATERIALES Y ARTÍCULOS DE CONSTRUCCIÓN Y DE REPARACIÓN	\$3,462,992.67	-\$944,097.51	\$2,518,895.16	\$2,518,895.16	\$2,518,895.16	\$0.00
PRODUCTOS QUÍMICOS, FARMACÉUTICOS Y DE LABORATORIO	\$1,090,857.00	-\$252,325.61	\$838,531.39	\$838,531.39	\$838,531.39	\$0.00
COMBUSTIBLES, LUBRICANTES Y ADITIVOS	\$12,499,714.01	-\$284,630.17	\$12,215,083.84	\$12,215,083.84	\$12,215,083.84	\$0.00
VESTUARIO, BLANCOS, PRENDAS DE PROTECCIÓN Y ARTÍCULOS DEPORTIVOS	\$2,009,755.00	-\$942,824.67	\$1,066,930.33	\$1,066,930.33	\$1,066,930.33	\$0.00
MATERIALES Y SUMINISTROS PARA SEGURIDAD	\$305,000.00	\$26,800.60	\$331,800.60	\$331,800.60	\$331,800.60	\$0.00
HERRAMIENTAS, REFACCIONES Y ACCESORIOS MENORES	\$2,847,161.55	-\$561,594.34	\$2,285,567.21	\$2,285,567.21	\$2,285,567.21	\$0.00
SERVICIOS GENERALES	\$53,838,253.38	-\$1,325,405.77	\$52,512,847.61	\$52,063,193.76	\$49,505,362.76	\$449,653.85
SERVICIOS BÁSICOS	\$34,160,504.29	-\$765,204.61	\$33,395,299.68	\$32,960,611.81	\$30,639,127.81	\$434,687.87
SERVICIOS DE ARRENDAMIENTO	\$3,110,168.00	-\$578,303.54	\$2,531,864.46	\$2,531,864.46	\$2,531,864.46	\$0.00
SERVICIOS PROFESIONALES, CIENTÍFICOS, TÉCNICOS Y OTROS SERVICIOS	\$2,201,143.38	-\$648,249.38	\$1,552,894.00	\$1,552,894.00	\$1,552,894.00	\$0.00
SERVICIOS FINANCIEROS, BANCARIOS Y COMERCIALES	\$442,001.15	-\$347,651.47	\$94,349.68	\$94,349.68	\$94,349.68	\$0.00
SERVICIOS DE INSTALACIÓN, REPARACIÓN, MANTENIMIENTO Y CONSERVACIÓN	\$2,797,839.74	-\$189,724.70	\$2,608,115.04	\$2,608,115.04	\$2,608,115.04	\$0.00
SERVICIOS DE COMUNICACIÓN SOCIAL Y PUBLICIDAD	\$470,000.00	-\$288,700.00	\$181,300.00	\$181,300.00	\$181,300.00	\$0.00
SERVICIOS DE TRASLADOS Y VIÁTICOS	\$210,000.00	-\$46,774.62	\$163,225.38	\$163,225.38	\$163,225.38	\$0.00
SERVICIOS OFICIALES	\$4,661,345.42	\$1,801,761.76	\$6,463,107.18	\$6,463,107.18	\$6,463,107.18	\$0.00
OTROS SERVICIOS GENERALES	\$5,785,251.40	-\$262,559.21	\$5,522,692.19	\$5,507,726.21	\$5,271,379.21	\$14,965.98
TRANSFERENCIAS, ASIGNACIONES, SUBSIDIOS Y OTRAS AYUDAS	\$20,231,555.21	-\$620,994.33	\$19,610,560.88	\$19,610,560.88	\$19,610,560.88	\$0.00



Usu: supervisor

Rep: rptEstadoPresupuestoEgresos_CP_CTO

MUNICIPIO DE CUAUTEPEC DE HINOJOSA HIDALGO

Estado Analítico del Ejercicio del Presupuesto de Egresos

Clasificación por Objeto del Gasto (Capítulo y Concepto)

Del 01/ene./2024 Al 31/dic./2024

(Cifras en Pesos)

Fecha y 11/ene./2025

hora de Impresión 03:37 p. m.

Concepto	Egresos					Subejercicio
	Aprobado	Ampliaciones / (Reducciones)	Modificado	Devengado	Pagado	
TRANSFERENCIAS INTERNAS Y ASIGNACIONES AL SECTOR PÚBLICO	\$894,266.00	-\$894,266.00	\$0.00	\$0.00	\$0.00	\$0.00
TRANSFERENCIAS AL RESTO DEL SECTOR PÚBLICO	\$0.00	\$0.00	\$0.00	\$0.00	\$0.00	\$0.00
SUBSIDIOS Y SUBVENCIONES	\$0.00	\$0.00	\$0.00	\$0.00	\$0.00	\$0.00
AYUDAS SOCIALES	\$14,122,197.21	-\$688,708.33	\$13,433,488.88	\$13,433,488.88	\$13,433,488.88	\$0.00
PENSIONES Y JUBILACIONES	\$5,215,092.00	\$961,980.00	\$6,177,072.00	\$6,177,072.00	\$6,177,072.00	\$0.00
TRANSFERENCIAS A FIDEICOMISOS, MANDATOS Y OTROS ANÁLOGOS	\$0.00	\$0.00	\$0.00	\$0.00	\$0.00	\$0.00
TRANSFERENCIAS A LA SEGURIDAD SOCIAL	\$0.00	\$0.00	\$0.00	\$0.00	\$0.00	\$0.00
DONATIVOS	\$0.00	\$0.00	\$0.00	\$0.00	\$0.00	\$0.00
TRANSFERENCIAS AL EXTERIOR	\$0.00	\$0.00	\$0.00	\$0.00	\$0.00	\$0.00
BIENES MUEBLES, INMUEBLES E INTANGIBLES	\$11,479,152.25	-\$7,988,365.08	\$3,490,787.17	\$3,490,787.17	\$3,490,787.17	\$0.00
MOBILIARIO Y EQUIPO DE ADMINISTRACIÓN	\$730,000.00	\$227,985.16	\$957,985.16	\$957,985.16	\$957,985.16	\$0.00
MOBILIARIO Y EQUIPO EDUCACIONAL Y RECREATIVO	\$145,000.00	-\$134,932.00	\$10,068.00	\$10,068.00	\$10,068.00	\$0.00
EQUIPO E INSTRUMENTAL MÉDICO Y DE LABORATORIO	\$0.00	\$0.00	\$0.00	\$0.00	\$0.00	\$0.00
VEHÍCULOS Y EQUIPO DE TRANSPORTE	\$1,500,000.00	-\$803,700.00	\$696,300.00	\$696,300.00	\$696,300.00	\$0.00
EQUIPO DE DEFENSA Y SEGURIDAD	\$0.00	\$0.00	\$0.00	\$0.00	\$0.00	\$0.00
MAQUINARIA, OTROS EQUIPOS Y HERRAMIENTAS	\$5,899,152.25	-\$4,933,099.31	\$966,052.94	\$966,052.94	\$966,052.94	\$0.00
ACTIVOS BIOLÓGICOS	\$100,000.00	-\$76,450.00	\$23,550.00	\$23,550.00	\$23,550.00	\$0.00
BIENES INMUEBLES	\$3,000,000.00	-\$2,294,000.00	\$706,000.00	\$706,000.00	\$706,000.00	\$0.00
ACTIVOS INTANGIBLES	\$105,000.00	\$25,831.07	\$130,831.07	\$130,831.07	\$130,831.07	\$0.00
INVERSIÓN PÚBLICA	\$49,764,603.91	\$1,535,978.97	\$51,300,582.88	\$51,300,582.88	\$51,300,582.88	\$0.00
OBRA PÚBLICA EN BIENES DE DOMINIO PÚBLICO	\$49,764,603.91	\$1,535,978.97	\$51,300,582.88	\$51,300,582.88	\$51,300,582.88	\$0.00
OBRA PÚBLICA EN BIENES PROPIOS	\$0.00	\$0.00	\$0.00	\$0.00	\$0.00	\$0.00
PROYECTOS PRODUCTIVOS Y ACCIONES DE FOMENTO	\$0.00	\$0.00	\$0.00	\$0.00	\$0.00	\$0.00
INVERSIONES FINANCIERAS Y OTRAS PROVISIONES	\$0.00	\$0.00	\$0.00	\$0.00	\$0.00	\$0.00
INVERSIONES PARA EL FOMENTO DE ACTIVIDADES PRODUCTIVAS	\$0.00	\$0.00	\$0.00	\$0.00	\$0.00	\$0.00
ACCIONES Y PARTICIPACIONES DE CAPITAL	\$0.00	\$0.00	\$0.00	\$0.00	\$0.00	\$0.00
COMPRA DE TÍTULOS Y VALORES	\$0.00	\$0.00	\$0.00	\$0.00	\$0.00	\$0.00
CONCESIÓN DE PRÉSTAMOS	\$0.00	\$0.00	\$0.00	\$0.00	\$0.00	\$0.00
INVERSIONES EN FIDEICOMISOS, MANDATOS Y OTROS ANÁLOGOS	\$0.00	\$0.00	\$0.00	\$0.00	\$0.00	\$0.00
OTRAS INVERSIONES FINANCIERAS	\$0.00	\$0.00	\$0.00	\$0.00	\$0.00	\$0.00
PROVISIONES PARA CONTINGENCIAS Y OTRAS EROGACIONES ESPECIALES	\$0.00	\$0.00	\$0.00	\$0.00	\$0.00	\$0.00
PARTICIPACIONES Y APORTACIONES	\$2,322,740.56	\$48,231.20	\$2,370,971.76	\$2,370,971.76	\$2,370,971.76	\$0.00
PARTICIPACIONES	\$0.00	\$0.00	\$0.00	\$0.00	\$0.00	\$0.00
APORTACIONES	\$0.00	\$0.00	\$0.00	\$0.00	\$0.00	\$0.00
CONVENIOS	\$2,322,740.56	\$48,231.20	\$2,370,971.76	\$2,370,971.76	\$2,370,971.76	\$0.00

2.




Usu: supervisor
 Rep: rptEstadoPresupuestoEgresos_CP_CTO

**MUNICIPIO DE CUAUTEPEC DE HINOJOSA
 HIDALGO**


Estado Analítico del Ejercicio del Presupuesto de Egresos
Clasificación por Objeto del Gasto (Capítulo y Concepto)
 Del 01/ene./2024 Al 31/dic./2024
 (Cifras en Pesos)

Fecha y 11/ene./2025
 hora de Impresión 03:37 p. m.

Concepto	Egresos					Subejercicio
	Aprobado	Ampliaciones / (Reducciones)	Modificado	Devengado	Pagado	
DEUDA PÚBLICA	\$11,256,439.53	-\$143,432.54	\$11,113,006.99	\$11,113,006.99	\$11,113,006.99	\$0.00
AMORTIZACIÓN DE LA DEUDA PÚBLICA	\$10,545,955.67	-\$84,992.61	\$10,460,963.06	\$10,460,963.06	\$10,460,963.06	\$0.00
INTERESES DE LA DEUDA PÚBLICA	\$710,483.86	-\$58,439.93	\$652,043.93	\$652,043.93	\$652,043.93	\$0.00
COMISIONES DE LA DEUDA PÚBLICA	\$0.00	\$0.00	\$0.00	\$0.00	\$0.00	\$0.00
GASTOS DE LA DEUDA PÚBLICA	\$0.00	\$0.00	\$0.00	\$0.00	\$0.00	\$0.00
COSTO POR COBERTURAS	\$0.00	\$0.00	\$0.00	\$0.00	\$0.00	\$0.00
APOYOS FINANCIEROS	\$0.00	\$0.00	\$0.00	\$0.00	\$0.00	\$0.00
ADEUDOS DE EJERCICIOS FISCALES ANTERIORES (ADEFAS)	\$0.00	\$0.00	\$0.00	\$0.00	\$0.00	\$0.00
Total del Egreso	\$251,893,815.82	-\$10,442,174.57	\$241,451,641.25	\$240,882,085.88	\$238,324,254.88	\$569,555.37


 REGINO RODRIGUEZ LUQUENO
 PRESIDENTE DEL CONCEJO MUNICIPAL INTERINO


 ING. DIANA CASTELAN RIVERA
 VOCAL EJECUTIVA CON FUNCIONES DE SINDICA


 L.C. CESAR CRUZ REYES
 TESORERO MUNICIPAL

TS



Usr: Jazmin
Rep: rptEstadoPresupuestoEgresos_FN3

**MUNICIPIO DE CUAUTEPEC DE HINOJOSA
HIDALGO**
Estado Analítico del Ejercicio del Presupuesto de Egresos
Clasificación Funcional (Finalidad y Función)
Del 01/ene./2024 Al 31/dic./2024
(Cifras en Pesos)

Fecha y hora de Impresión | 17/ene./2025
12:56 p. m.

Concepto	Egresos					Subejercicio
	Aprobado	Ampliaciones / (Reducciones)	Modificado	Devengado	Pagado	
Total del Egreso	\$251,893,815.82	-\$10,442,174.57	\$241,451,641.25	\$240,882,085.88	\$238,324,254.88	\$569,555.37



MUNICIPIO DE CUAUTEPEC DE HINOJOSA HIDALGO

Estado Analítico del Ejercicio del Presupuesto de Egresos por Capítulo del Gasto Del 01/ene./2024 Al 31/dic./2024

Usr: Jazmin

Rep: rptEstadoAnalíticoPresupuestoEgresos

Fecha y 14/ene./2025

hora de Impresión 01:30 p. m.

Ejercicio del Presupuesto	Egresos Aprobado	Ampliaciones / (Reducciones)	Egresos Modificado	Egresos Comprometido	Egresos Devengado	Egresos Ejercido	Pagado	Subejercicio
1000 SERVICIOS PERSONALES	\$75,196,010.41	\$1,060,030.20	\$76,256,040.61	\$76,256,040.61	\$76,256,040.61	\$76,256,040.61	\$76,256,040.61	\$0.00
1100 REMUNERACIONES AL PERSONAL DE CARÁCTER SOCIAL	\$57,887,481.35	\$1,151,613.77	\$59,039,095.12	\$59,039,095.12	\$59,039,095.12	\$59,039,095.12	\$59,039,095.12	\$0.00
1110 Dietas	\$7,524,907.72	-\$1,727,844.72	\$5,797,063.00	\$5,797,063.00	\$5,797,063.00	\$5,797,063.00	\$5,797,063.00	\$0.00
1111 Dietas	\$7,524,907.72	-\$1,727,844.72	\$5,797,063.00	\$5,797,063.00	\$5,797,063.00	\$5,797,063.00	\$5,797,063.00	\$0.00
1130 Sueldos base al personal permanente	\$50,362,573.63	\$2,879,458.49	\$53,242,032.12	\$53,242,032.12	\$53,242,032.12	\$53,242,032.12	\$53,242,032.12	\$0.00
1131 Sueldos base al personal permanente	\$50,362,573.63	\$2,879,458.49	\$53,242,032.12	\$53,242,032.12	\$53,242,032.12	\$53,242,032.12	\$53,242,032.12	\$0.00
1200 REMUNERACIONES AL PERSONAL DE CARÁCTER SOCIAL	\$1,307,536.00	-\$128,017.00	\$1,179,519.00	\$1,179,519.00	\$1,179,519.00	\$1,179,519.00	\$1,179,519.00	\$0.00
1220 Sueldos base al personal eventual	\$1,257,536.00	-\$78,017.00	\$1,179,519.00	\$1,179,519.00	\$1,179,519.00	\$1,179,519.00	\$1,179,519.00	\$0.00
1221 Sueldos base al personal eventual	\$1,257,536.00	-\$78,017.00	\$1,179,519.00	\$1,179,519.00	\$1,179,519.00	\$1,179,519.00	\$1,179,519.00	\$0.00
1230 Retribuciones por servicios de carácter social	\$50,000.00	-\$50,000.00	\$0.00	\$0.00	\$0.00	\$0.00	\$0.00	\$0.00
1231 Retribuciones por servicios de carácter social	\$50,000.00	-\$50,000.00	\$0.00	\$0.00	\$0.00	\$0.00	\$0.00	\$0.00
1300 REMUNERACIONES ADICIONALES Y ESPECIAL	\$12,858,949.89	\$794,414.05	\$13,653,363.94	\$13,653,363.94	\$13,653,363.94	\$13,653,363.94	\$13,653,363.94	\$0.00
1310 Primas por años de servicios efectivos prestados	\$50,000.00	-\$50,000.00	\$0.00	\$0.00	\$0.00	\$0.00	\$0.00	\$0.00
1311 Primas por años de servicios efectivos prestados	\$50,000.00	-\$50,000.00	\$0.00	\$0.00	\$0.00	\$0.00	\$0.00	\$0.00
1320 Primas de vacaciones, dominical y gratificación de	\$9,922,011.95	\$1,764,656.05	\$11,686,668.00	\$11,686,668.00	\$11,686,668.00	\$11,686,668.00	\$11,686,668.00	\$0.00
1321 Primas de vacaciones, dominical y gratificación de	\$9,922,011.95	\$1,764,656.05	\$11,686,668.00	\$11,686,668.00	\$11,686,668.00	\$11,686,668.00	\$11,686,668.00	\$0.00
1330 Horas extraordinarias	\$100,000.00	-\$100,000.00	\$0.00	\$0.00	\$0.00	\$0.00	\$0.00	\$0.00
1331 Horas extraordinarias	\$100,000.00	-\$100,000.00	\$0.00	\$0.00	\$0.00	\$0.00	\$0.00	\$0.00
1340 Compensaciones	\$2,786,937.94	-\$820,242.00	\$1,966,695.94	\$1,966,695.94	\$1,966,695.94	\$1,966,695.94	\$1,966,695.94	\$0.00
1341 Compensaciones	\$2,786,937.94	-\$820,242.00	\$1,966,695.94	\$1,966,695.94	\$1,966,695.94	\$1,966,695.94	\$1,966,695.94	\$0.00
1400 SEGURIDAD SOCIAL	\$322,304.00	-\$12,596.00	\$309,708.00	\$309,708.00	\$309,708.00	\$309,708.00	\$309,708.00	\$0.00
1440 Aportaciones para seguros	\$322,304.00	-\$12,596.00	\$309,708.00	\$309,708.00	\$309,708.00	\$309,708.00	\$309,708.00	\$0.00
1441 Aportaciones para seguros	\$322,304.00	-\$12,596.00	\$309,708.00	\$309,708.00	\$309,708.00	\$309,708.00	\$309,708.00	\$0.00
1500 OTRAS PRESTACIONES SOCIALES Y ECONÓMICAS	\$2,719,739.17	-\$741,961.20	\$1,977,777.97	\$1,977,777.97	\$1,977,777.97	\$1,977,777.97	\$1,977,777.97	\$0.00
1510 Cuotas para el fondo de ahorro y fondo de trabajo	\$235,378.63	\$11,921.37	\$247,300.00	\$247,300.00	\$247,300.00	\$247,300.00	\$247,300.00	\$0.00
1511 Cuotas para el fondo de ahorro y fondo de trabajo	\$235,378.63	\$11,921.37	\$247,300.00	\$247,300.00	\$247,300.00	\$247,300.00	\$247,300.00	\$0.00
1520 Indemnizaciones	\$784,842.00	-\$300,222.72	\$484,619.28	\$484,619.28	\$484,619.28	\$484,619.28	\$484,619.28	\$0.00
1521 Indemnizaciones	\$784,842.00	-\$300,222.72	\$484,619.28	\$484,619.28	\$484,619.28	\$484,619.28	\$484,619.28	\$0.00
1550 Apoyos a la capacitación de los servidores público	\$257,000.00	-\$203,519.38	\$53,480.62	\$53,480.62	\$53,480.62	\$53,480.62	\$53,480.62	\$0.00
1551 Apoyos a la capacitación de los servidores público	\$257,000.00	-\$203,519.38	\$53,480.62	\$53,480.62	\$53,480.62	\$53,480.62	\$53,480.62	\$0.00
1590 Otras prestaciones sociales y económicas	\$1,442,518.54	-\$250,140.47	\$1,192,378.07	\$1,192,378.07	\$1,192,378.07	\$1,192,378.07	\$1,192,378.07	\$0.00
1591 Otras prestaciones sociales y económicas	\$1,442,518.54	-\$250,140.47	\$1,192,378.07	\$1,192,378.07	\$1,192,378.07	\$1,192,378.07	\$1,192,378.07	\$0.00
1700 PAGO DE ESTÍMULOS A SERVIDORES PÚBLICOS	\$100,000.00	-\$3,423.42	\$96,576.58	\$96,576.58	\$96,576.58	\$96,576.58	\$96,576.58	\$0.00
1710 Estímulos	\$100,000.00	-\$3,423.42	\$96,576.58	\$96,576.58	\$96,576.58	\$96,576.58	\$96,576.58	\$0.00



**MUNICIPIO DE CUAUTEPEC DE HINOJOSA
HIDALGO**

Estado Analítico del Ejercicio del Presupuesto de Egresos por Capítulo del Gasto Del 01/ene./2024 Al 31/dic./2024

Usr: Jazmin
Rep: rptEstadoAnaliticoPresupuestoEgresos

Fecha y 14/ene./2025
hora de Impresión 01:30 p. m.

Ejercicio del Presupuesto		Egresos Aprobado	Ampliaciones / (Reducciones)	Egresos Modificado	Egresos Comprometido	Egresos Devengado	Egresos Ejercido	Pagado	Subejercicio
1711	Estímulos	\$100,000.00	-\$3,423.42	\$96,576.58	\$96,576.58	\$96,576.58	\$96,576.58	\$96,576.58	\$0.00
2000	MATERIALES Y SUMINISTROS	\$27,805,060.57	-\$3,008,217.22	\$24,796,843.35	\$24,676,941.83	\$24,676,941.83	\$24,676,941.83	\$24,676,941.83	\$119,901.52
2100	MATERIALES DE ADMINISTRACIÓN, EMISIÓN D	\$2,590,353.66	-\$464,665.44	\$2,125,688.22	\$2,005,786.70	\$2,005,786.70	\$2,005,786.70	\$2,005,786.70	\$119,901.52
2110	Materiales, útiles y equipos menores de oficina	\$1,104,224.66	-\$19,504.65	\$1,084,720.01	\$964,818.49	\$964,818.49	\$964,818.49	\$964,818.49	\$119,901.52
2111	Materiales, útiles y equipos menores de oficina	\$1,104,224.66	-\$19,504.65	\$1,084,720.01	\$964,818.49	\$964,818.49	\$964,818.49	\$964,818.49	\$119,901.52
2120	Materiales y útiles de impresión y reproducción	\$126,000.00	-\$20,837.04	\$105,162.96	\$105,162.96	\$105,162.96	\$105,162.96	\$105,162.96	\$0.00
2121	Materiales y útiles de impresión y reproducción	\$126,000.00	-\$20,837.04	\$105,162.96	\$105,162.96	\$105,162.96	\$105,162.96	\$105,162.96	\$0.00
2140	Materiales, útiles y equipos menores de tecnología	\$250,000.00	-\$165,434.12	\$84,565.88	\$84,565.88	\$84,565.88	\$84,565.88	\$84,565.88	\$0.00
2141	Materiales, útiles y equipos menores de tecnología	\$250,000.00	-\$165,434.12	\$84,565.88	\$84,565.88	\$84,565.88	\$84,565.88	\$84,565.88	\$0.00
2150	Material impreso e información digital	\$300,000.00	-\$212,130.46	\$87,869.54	\$87,869.54	\$87,869.54	\$87,869.54	\$87,869.54	\$0.00
2151	Material impreso e información digital	\$300,000.00	-\$212,130.46	\$87,869.54	\$87,869.54	\$87,869.54	\$87,869.54	\$87,869.54	\$0.00
2160	Material de limpieza	\$580,129.00	\$183,240.83	\$763,369.83	\$763,369.83	\$763,369.83	\$763,369.83	\$763,369.83	\$0.00
2161	Material de limpieza	\$580,129.00	\$183,240.83	\$763,369.83	\$763,369.83	\$763,369.83	\$763,369.83	\$763,369.83	\$0.00
2170	Materiales y útiles de enseñanza	\$230,000.00	-\$230,000.00	\$0.00	\$0.00	\$0.00	\$0.00	\$0.00	\$0.00
2171	Materiales y útiles de enseñanza	\$230,000.00	-\$230,000.00	\$0.00	\$0.00	\$0.00	\$0.00	\$0.00	\$0.00
2200	ALIMENTOS Y UTENSILIOS	\$903,140.68	-\$91,593.82	\$811,546.86	\$811,546.86	\$811,546.86	\$811,546.86	\$811,546.86	\$0.00
2210	Productos alimenticios para personas	\$753,140.68	\$47,364.68	\$800,505.36	\$800,505.36	\$800,505.36	\$800,505.36	\$800,505.36	\$0.00
2211	Productos alimenticios para personas	\$753,140.68	\$47,364.68	\$800,505.36	\$800,505.36	\$800,505.36	\$800,505.36	\$800,505.36	\$0.00
2220	Productos alimenticios para animales	\$110,000.00	-\$108,725.00	\$1,275.00	\$1,275.00	\$1,275.00	\$1,275.00	\$1,275.00	\$0.00
2221	Productos alimenticios para animales	\$110,000.00	-\$108,725.00	\$1,275.00	\$1,275.00	\$1,275.00	\$1,275.00	\$1,275.00	\$0.00
2230	Utensilios para el servicio de alimentación	\$40,000.00	-\$30,233.50	\$9,766.50	\$9,766.50	\$9,766.50	\$9,766.50	\$9,766.50	\$0.00
2231	Utensilios para el servicio de alimentación	\$40,000.00	-\$30,233.50	\$9,766.50	\$9,766.50	\$9,766.50	\$9,766.50	\$9,766.50	\$0.00
2300	MATERIAS PRIMAS Y MATERIALES DE PRODUCCIÓN	\$2,096,086.00	\$506,713.74	\$2,602,799.74	\$2,602,799.74	\$2,602,799.74	\$2,602,799.74	\$2,602,799.74	\$0.00
2310	Productos alimenticios, agropecuarios y forestales	\$70,000.00	-\$70,000.00	\$0.00	\$0.00	\$0.00	\$0.00	\$0.00	\$0.00
2311	Productos alimenticios, agropecuarios y forestales	\$70,000.00	-\$70,000.00	\$0.00	\$0.00	\$0.00	\$0.00	\$0.00	\$0.00
2370	Productos de cuero, piel, plástico y hule adquiridos	\$15,000.00	-\$15,000.00	\$0.00	\$0.00	\$0.00	\$0.00	\$0.00	\$0.00
2371	Productos de cuero, piel, plástico y hule adquiridos	\$15,000.00	-\$15,000.00	\$0.00	\$0.00	\$0.00	\$0.00	\$0.00	\$0.00
2380	Mercancías adquiridas para su comercialización	\$2,011,086.00	\$591,713.74	\$2,602,799.74	\$2,602,799.74	\$2,602,799.74	\$2,602,799.74	\$2,602,799.74	\$0.00
2381	Mercancías adquiridas para su comercialización	\$2,011,086.00	\$591,713.74	\$2,602,799.74	\$2,602,799.74	\$2,602,799.74	\$2,602,799.74	\$2,602,799.74	\$0.00
2400	MATERIALES Y ARTÍCULOS DE CONSTRUCCIÓN	\$3,462,992.67	-\$944,097.51	\$2,518,895.16	\$2,518,895.16	\$2,518,895.16	\$2,518,895.16	\$2,518,895.16	\$0.00
2410	Productos minerales no metálicos	\$1,271,004.24	-\$860,433.66	\$410,570.58	\$410,570.58	\$410,570.58	\$410,570.58	\$410,570.58	\$0.00
2411	Productos minerales no metálicos	\$1,271,004.24	-\$860,433.66	\$410,570.58	\$410,570.58	\$410,570.58	\$410,570.58	\$410,570.58	\$0.00
2420	Cemento y productos de concreto	\$260,768.12	-\$257,473.62	\$3,294.50	\$3,294.50	\$3,294.50	\$3,294.50	\$3,294.50	\$0.00
2421	Cemento y productos de concreto	\$260,768.12	-\$257,473.62	\$3,294.50	\$3,294.50	\$3,294.50	\$3,294.50	\$3,294.50	\$0.00



MUNICIPIO DE CUAUTEPEC DE HINOJOSA
HIDALGO

Estado Analítico del Ejercicio del Presupuesto de Egresos por Capítulo del Gasto Del 01/ene./2024 Al 31/dic./2024

Usr: Jazmin

Rep: rptEstadoAnalíticoPresupuestoEgresos

Fecha y 14/ene./2025

hora de Impresión 01:30 p. m.

Ejercicio del Presupuesto		Egresos Aprobado	Ampliaciones / (Reducciones)	Egresos Modificado	Egresos Comprometido	Egresos Devengado	Egresos Ejercido	Pagado	Subejercicio
2430	Cal, yeso y productos de yeso	\$40,000.00	-\$34,142.00	\$5,858.00	\$5,858.00	\$5,858.00	\$5,858.00	\$5,858.00	\$0.00
2431	Cal, yeso y productos de yeso	\$40,000.00	-\$34,142.00	\$5,858.00	\$5,858.00	\$5,858.00	\$5,858.00	\$5,858.00	\$0.00
2440	Madera y productos de madera	\$20,000.00	-\$4,558.00	\$15,442.00	\$15,442.00	\$15,442.00	\$15,442.00	\$15,442.00	\$0.00
2441	Madera y productos de madera	\$20,000.00	-\$4,558.00	\$15,442.00	\$15,442.00	\$15,442.00	\$15,442.00	\$15,442.00	\$0.00
2450	Vidrio y productos de vidrio	\$30,000.00	-\$30,000.00	\$0.00	\$0.00	\$0.00	\$0.00	\$0.00	\$0.00
2451	Vidrio y productos de vidrio	\$30,000.00	-\$30,000.00	\$0.00	\$0.00	\$0.00	\$0.00	\$0.00	\$0.00
2460	Material eléctrico y electrónico	\$758,000.00	\$94,582.96	\$852,582.96	\$852,582.96	\$852,582.96	\$852,582.96	\$852,582.96	\$0.00
2461	Material eléctrico y electrónico	\$758,000.00	\$94,582.96	\$852,582.96	\$852,582.96	\$852,582.96	\$852,582.96	\$852,582.96	\$0.00
2470	Artículos metálicos para la construcción	\$120,000.00	-\$32,260.28	\$87,739.72	\$87,739.72	\$87,739.72	\$87,739.72	\$87,739.72	\$0.00
2471	Artículos metálicos para la construcción	\$120,000.00	-\$32,260.28	\$87,739.72	\$87,739.72	\$87,739.72	\$87,739.72	\$87,739.72	\$0.00
2480	Materiales complementarios	\$100,000.00	-\$82,942.65	\$17,057.35	\$17,057.35	\$17,057.35	\$17,057.35	\$17,057.35	\$0.00
2481	Materiales complementarios	\$100,000.00	-\$82,942.65	\$17,057.35	\$17,057.35	\$17,057.35	\$17,057.35	\$17,057.35	\$0.00
2490	Otros materiales y artículos de construcción y repa	\$863,220.31	\$263,129.74	\$1,126,350.05	\$1,126,350.05	\$1,126,350.05	\$1,126,350.05	\$1,126,350.05	\$0.00
2491	Otros materiales y artículos de construcción y repa	\$863,220.31	\$263,129.74	\$1,126,350.05	\$1,126,350.05	\$1,126,350.05	\$1,126,350.05	\$1,126,350.05	\$0.00
2500	PRODUCTOS QUÍMICOS, FARMACÉUTICOS Y D	\$1,090,857.00	-\$252,325.61	\$838,531.39	\$838,531.39	\$838,531.39	\$838,531.39	\$838,531.39	\$0.00
2510	Productos químicos básicos	\$40,000.00	-\$40,000.00	\$0.00	\$0.00	\$0.00	\$0.00	\$0.00	\$0.00
2511	Productos químicos básicos	\$40,000.00	-\$40,000.00	\$0.00	\$0.00	\$0.00	\$0.00	\$0.00	\$0.00
2520	Fertilizantes, pesticidas y otros agroquímicos	\$170,000.00	-\$164,824.00	\$5,176.00	\$5,176.00	\$5,176.00	\$5,176.00	\$5,176.00	\$0.00
2521	Fertilizantes, pesticidas y otros agroquímicos	\$170,000.00	-\$164,824.00	\$5,176.00	\$5,176.00	\$5,176.00	\$5,176.00	\$5,176.00	\$0.00
2530	Medicinas y productos farmacéuticos	\$521,144.00	-\$60,999.33	\$460,144.67	\$460,144.67	\$460,144.67	\$460,144.67	\$460,144.67	\$0.00
2531	Medicinas y productos farmacéuticos	\$521,144.00	-\$60,999.33	\$460,144.67	\$460,144.67	\$460,144.67	\$460,144.67	\$460,144.67	\$0.00
2540	Materiales, accesorios y suministros médicos	\$149,713.00	\$127,018.67	\$276,731.67	\$276,731.67	\$276,731.67	\$276,731.67	\$276,731.67	\$0.00
2541	Materiales, accesorios y suministros médicos	\$149,713.00	\$127,018.67	\$276,731.67	\$276,731.67	\$276,731.67	\$276,731.67	\$276,731.67	\$0.00
2550	Materiales, accesorios y suministros de laboratorio	\$40,000.00	-\$40,000.00	\$0.00	\$0.00	\$0.00	\$0.00	\$0.00	\$0.00
2551	Materiales, accesorios y suministros de laboratorio	\$40,000.00	-\$40,000.00	\$0.00	\$0.00	\$0.00	\$0.00	\$0.00	\$0.00
2560	Fibras sintéticas, hules, plásticos y derivados	\$50,000.00	-\$912.95	\$49,087.05	\$49,087.05	\$49,087.05	\$49,087.05	\$49,087.05	\$0.00
2561	Fibras sintéticas, hules, plásticos y derivados	\$50,000.00	-\$912.95	\$49,087.05	\$49,087.05	\$49,087.05	\$49,087.05	\$49,087.05	\$0.00
2590	Otros productos químicos	\$120,000.00	-\$72,608.00	\$47,392.00	\$47,392.00	\$47,392.00	\$47,392.00	\$47,392.00	\$0.00
2591	Otros productos químicos	\$120,000.00	-\$72,608.00	\$47,392.00	\$47,392.00	\$47,392.00	\$47,392.00	\$47,392.00	\$0.00
2600	COMBUSTIBLES, LUBRICANTES Y ADITIVOS	\$12,499,714.01	-\$284,630.17	\$12,215,083.84	\$12,215,083.84	\$12,215,083.84	\$12,215,083.84	\$12,215,083.84	\$0.00
2610	Combustibles, lubricantes y aditivos	\$12,499,714.01	-\$284,630.17	\$12,215,083.84	\$12,215,083.84	\$12,215,083.84	\$12,215,083.84	\$12,215,083.84	\$0.00
2611	Combustibles, lubricantes y aditivos	\$12,499,714.01	-\$284,630.17	\$12,215,083.84	\$12,215,083.84	\$12,215,083.84	\$12,215,083.84	\$12,215,083.84	\$0.00
2700	VESTUARIO, BLANCOS, PRENDAS DE PROTEC	\$2,009,755.00	-\$942,824.67	\$1,066,930.33	\$1,066,930.33	\$1,066,930.33	\$1,066,930.33	\$1,066,930.33	\$0.00
2710	Vestuario y uniformes	\$1,383,180.00	-\$478,111.27	\$905,068.73	\$905,068.73	\$905,068.73	\$905,068.73	\$905,068.73	\$0.00



**MUNICIPIO DE CUAUTEPEC DE HINOJOSA
HIDALGO**

Estado Analítico del Ejercicio del Presupuesto de Egresos por Capítulo del Gasto Del 01/ene./2024 Al 31/dic./2024

Usr: Jazmin
Rep: rptEstadoAnalíticoPresupuestoEgresos

Fecha y | 14/ene./2025
hora de Impresión | 01:30 p. m.

Ejercicio del Presupuesto		Egresos Aprobado	Ampliaciones / (Reducciones)	Egresos Modificado	Egresos Comprometido	Egresos Devengado	Egresos Ejercido	Pagado	Subejercicio
2711	Vestuario y uniformes	\$1,383,180.00	-\$478,111.27	\$905,068.73	\$905,068.73	\$905,068.73	\$905,068.73	\$905,068.73	\$0.00
2720	Prendas de seguridad y protección personal	\$247,575.00	-\$108,460.41	\$139,114.59	\$139,114.59	\$139,114.59	\$139,114.59	\$139,114.59	\$0.00
2721	Prendas de seguridad y protección personal	\$247,575.00	-\$108,460.41	\$139,114.59	\$139,114.59	\$139,114.59	\$139,114.59	\$139,114.59	\$0.00
2730	Artículos deportivos	\$289,000.00	-\$271,533.99	\$17,466.01	\$17,466.01	\$17,466.01	\$17,466.01	\$17,466.01	\$0.00
2731	Artículos deportivos	\$289,000.00	-\$271,533.99	\$17,466.01	\$17,466.01	\$17,466.01	\$17,466.01	\$17,466.01	\$0.00
2740	Productos textiles	\$60,000.00	-\$54,719.00	\$5,281.00	\$5,281.00	\$5,281.00	\$5,281.00	\$5,281.00	\$0.00
2741	Productos textiles	\$60,000.00	-\$54,719.00	\$5,281.00	\$5,281.00	\$5,281.00	\$5,281.00	\$5,281.00	\$0.00
2750	Blancos y otros productos textiles, excepto prenda	\$30,000.00	-\$30,000.00	\$0.00	\$0.00	\$0.00	\$0.00	\$0.00	\$0.00
2751	Blancos y otros productos textiles, excepto prenda	\$30,000.00	-\$30,000.00	\$0.00	\$0.00	\$0.00	\$0.00	\$0.00	\$0.00
2800	MATERIALES Y SUMINISTROS PARA SEGURID/	\$305,000.00	\$26,800.60	\$331,800.60	\$331,800.60	\$331,800.60	\$331,800.60	\$331,800.60	\$0.00
2820	Materiales de seguridad pública	\$20,000.00	\$29,920.60	\$49,920.60	\$49,920.60	\$49,920.60	\$49,920.60	\$49,920.60	\$0.00
2821	Materiales de seguridad pública	\$20,000.00	\$29,920.60	\$49,920.60	\$49,920.60	\$49,920.60	\$49,920.60	\$49,920.60	\$0.00
2830	Prendas de protección para seguridad pública y ne	\$285,000.00	-\$3,120.00	\$281,880.00	\$281,880.00	\$281,880.00	\$281,880.00	\$281,880.00	\$0.00
2831	Prendas de protección para seguridad pública y ne	\$285,000.00	-\$3,120.00	\$281,880.00	\$281,880.00	\$281,880.00	\$281,880.00	\$281,880.00	\$0.00
2900	HERRAMIENTAS, REFACCIONES Y ACCESORIC	\$2,847,161.55	-\$561,594.34	\$2,285,567.21	\$2,285,567.21	\$2,285,567.21	\$2,285,567.21	\$2,285,567.21	\$0.00
2910	Herramientas menores	\$300,572.57	-\$47,714.37	\$252,858.20	\$252,858.20	\$252,858.20	\$252,858.20	\$252,858.20	\$0.00
2911	Herramientas menores	\$300,572.57	-\$47,714.37	\$252,858.20	\$252,858.20	\$252,858.20	\$252,858.20	\$252,858.20	\$0.00
2920	Refacciones y accesorios menores de edificios	\$70,000.00	-\$62,627.20	\$7,372.80	\$7,372.80	\$7,372.80	\$7,372.80	\$7,372.80	\$0.00
2921	Refacciones y accesorios menores de edificios	\$70,000.00	-\$62,627.20	\$7,372.80	\$7,372.80	\$7,372.80	\$7,372.80	\$7,372.80	\$0.00
2930	Refacciones y accesorios menores de mobiliario y	\$50,000.00	-\$47,897.34	\$2,102.66	\$2,102.66	\$2,102.66	\$2,102.66	\$2,102.66	\$0.00
2931	Refacciones y accesorios menores de mobiliario y	\$50,000.00	-\$47,897.34	\$2,102.66	\$2,102.66	\$2,102.66	\$2,102.66	\$2,102.66	\$0.00
2940	Refacciones y accesorios menores de equipo de c	\$50,000.00	\$30,969.95	\$80,969.95	\$80,969.95	\$80,969.95	\$80,969.95	\$80,969.95	\$0.00
2941	Refacciones y accesorios menores de equipo de c	\$50,000.00	\$30,969.95	\$80,969.95	\$80,969.95	\$80,969.95	\$80,969.95	\$80,969.95	\$0.00
2950	Refacciones y accesorios menores de equipo e ins	\$20,000.00	-\$18,020.00	\$1,980.00	\$1,980.00	\$1,980.00	\$1,980.00	\$1,980.00	\$0.00
2951	Refacciones y accesorios menores de equipo e ins	\$20,000.00	-\$18,020.00	\$1,980.00	\$1,980.00	\$1,980.00	\$1,980.00	\$1,980.00	\$0.00
2960	Refacciones y accesorios menores de equipo de tr	\$1,458,005.98	-\$113,360.39	\$1,344,645.59	\$1,344,645.59	\$1,344,645.59	\$1,344,645.59	\$1,344,645.59	\$0.00
2961	Refacciones y accesorios menores de equipo de tr	\$1,458,005.98	-\$113,360.39	\$1,344,645.59	\$1,344,645.59	\$1,344,645.59	\$1,344,645.59	\$1,344,645.59	\$0.00
2980	Refacciones y accesorios menores de maquinaria	\$793,583.00	-\$234,563.06	\$559,019.94	\$559,019.94	\$559,019.94	\$559,019.94	\$559,019.94	\$0.00
2981	Refacciones y accesorios menores de maquinaria	\$793,583.00	-\$234,563.06	\$559,019.94	\$559,019.94	\$559,019.94	\$559,019.94	\$559,019.94	\$0.00
2990	Refacciones y accesorios menores otros bienes m	\$105,000.00	-\$68,381.93	\$36,618.07	\$36,618.07	\$36,618.07	\$36,618.07	\$36,618.07	\$0.00
2991	Refacciones y accesorios menores otros bienes m	\$105,000.00	-\$68,381.93	\$36,618.07	\$36,618.07	\$36,618.07	\$36,618.07	\$36,618.07	\$0.00
3000	SERVICIOS GENERALES	\$53,838,253.38	-\$1,325,405.77	\$52,512,847.61	\$52,063,193.76	\$52,063,193.76	\$49,505,362.76	\$49,505,362.76	\$449,653.85
3100	SERVICIOS BÁSICOS	\$34,160,504.29	-\$765,204.61	\$33,395,299.68	\$32,960,611.81	\$32,960,611.81	\$30,639,127.81	\$30,639,127.81	\$434,687.87
3110	Energía eléctrica	\$30,034,309.56	-\$404,011.12	\$29,630,298.44	\$29,195,610.57	\$29,195,610.57	\$26,874,126.57	\$26,874,126.57	\$434,687.87



MUNICIPIO DE CUAUTEPEC DE HINOJOSA
HIDALGO

Estado Analítico del Ejercicio del Presupuesto de Egresos por Capítulo del Gasto Del 01/ene./2024 Al 31/dic./2024

Usr: Jazmin

Rep: rptEstadoAnaliticoPresupuestoEgresos

Fecha y 14/ene./2025

hora de Impresión 01:30 p. m.

Ejercicio del Presupuesto		Egresos Aprobado	Ampliaciones / (Reducciones)	Egresos Modificado	Egresos Comprometido	Egresos Devengado	Egresos Ejercido	Pagado	Subejercicio
3111	Energía eléctrica	\$30,034,309.56	-\$404,011.12	\$29,630,298.44	\$29,195,610.57	\$29,195,610.57	\$26,874,126.57	\$26,874,126.57	\$434,687.87
3120	Gas	\$189,724.00	-\$28,280.43	\$161,443.57	\$161,443.57	\$161,443.57	\$161,443.57	\$161,443.57	\$0.00
3121	Gas	\$189,724.00	-\$28,280.43	\$161,443.57	\$161,443.57	\$161,443.57	\$161,443.57	\$161,443.57	\$0.00
3130	Agua	\$3,261,068.56	-\$42,977.05	\$3,218,091.51	\$3,218,091.51	\$3,218,091.51	\$3,218,091.51	\$3,218,091.51	\$0.00
3131	Agua	\$3,261,068.56	-\$42,977.05	\$3,218,091.51	\$3,218,091.51	\$3,218,091.51	\$3,218,091.51	\$3,218,091.51	\$0.00
3140	Telefonía tradicional	\$513,402.17	-\$181,675.67	\$331,726.50	\$331,726.50	\$331,726.50	\$331,726.50	\$331,726.50	\$0.00
3141	Telefonía tradicional	\$513,402.17	-\$181,675.67	\$331,726.50	\$331,726.50	\$331,726.50	\$331,726.50	\$331,726.50	\$0.00
3170	Servicios de acceso de Internet, redes y procesam	\$142,000.00	-\$89,556.00	\$52,444.00	\$52,444.00	\$52,444.00	\$52,444.00	\$52,444.00	\$0.00
3171	Servicios de acceso de Internet, redes y procesam	\$142,000.00	-\$89,556.00	\$52,444.00	\$52,444.00	\$52,444.00	\$52,444.00	\$52,444.00	\$0.00
3180	Servicios postales y telegráficos	\$20,000.00	-\$18,704.34	\$1,295.66	\$1,295.66	\$1,295.66	\$1,295.66	\$1,295.66	\$0.00
3181	Servicios postales y telegráficos	\$20,000.00	-\$18,704.34	\$1,295.66	\$1,295.66	\$1,295.66	\$1,295.66	\$1,295.66	\$0.00
3200	SERVICIOS DE ARRENDAMIENTO	\$3,110,168.00	-\$578,303.54	\$2,531,864.46	\$2,531,864.46	\$2,531,864.46	\$2,531,864.46	\$2,531,864.46	\$0.00
3210	Arrendamiento de terrenos	\$100,000.00	-\$100,000.00	\$0.00	\$0.00	\$0.00	\$0.00	\$0.00	\$0.00
3211	Arrendamiento de terrenos	\$100,000.00	-\$100,000.00	\$0.00	\$0.00	\$0.00	\$0.00	\$0.00	\$0.00
3220	Arrendamiento de edificios	\$1,095,000.00	-\$601,710.38	\$493,289.62	\$493,289.62	\$493,289.62	\$493,289.62	\$493,289.62	\$0.00
3221	Arrendamiento de edificios	\$1,095,000.00	-\$601,710.38	\$493,289.62	\$493,289.62	\$493,289.62	\$493,289.62	\$493,289.62	\$0.00
3230	Arrendamiento de mobiliario y equipo de administr.	\$100,000.00	-\$100,000.00	\$0.00	\$0.00	\$0.00	\$0.00	\$0.00	\$0.00
3231	Arrendamiento de mobiliario y equipo de administr.	\$100,000.00	-\$100,000.00	\$0.00	\$0.00	\$0.00	\$0.00	\$0.00	\$0.00
3250	Arrendamiento de equipo de transporte	\$242,000.00	\$71,432.00	\$313,432.00	\$313,432.00	\$313,432.00	\$313,432.00	\$313,432.00	\$0.00
3251	Arrendamiento de equipo de transporte	\$242,000.00	\$71,432.00	\$313,432.00	\$313,432.00	\$313,432.00	\$313,432.00	\$313,432.00	\$0.00
3260	Arrendamiento de maquinaria, otros equipos y hen	\$1,493,168.00	\$188,085.84	\$1,681,253.84	\$1,681,253.84	\$1,681,253.84	\$1,681,253.84	\$1,681,253.84	\$0.00
3261	Arrendamiento de maquinaria, otros equipos y hen	\$1,493,168.00	\$188,085.84	\$1,681,253.84	\$1,681,253.84	\$1,681,253.84	\$1,681,253.84	\$1,681,253.84	\$0.00
3270	Arrendamiento de activos intangibles	\$0.00	\$1,329.00	\$1,329.00	\$1,329.00	\$1,329.00	\$1,329.00	\$1,329.00	\$0.00
3271	Arrendamiento de activos intangibles	\$0.00	\$1,329.00	\$1,329.00	\$1,329.00	\$1,329.00	\$1,329.00	\$1,329.00	\$0.00
3290	Otros arrendamientos	\$80,000.00	-\$37,440.00	\$42,560.00	\$42,560.00	\$42,560.00	\$42,560.00	\$42,560.00	\$0.00
3291	Otros arrendamientos	\$80,000.00	-\$37,440.00	\$42,560.00	\$42,560.00	\$42,560.00	\$42,560.00	\$42,560.00	\$0.00
3300	SERVICIOS PROFESIONALES, CIENTÍFICOS, TÉ	\$2,201,143.38	-\$648,249.38	\$1,552,894.00	\$1,552,894.00	\$1,552,894.00	\$1,552,894.00	\$1,552,894.00	\$0.00
3310	Servicios legales, de contabilidad, auditoría y relac	\$500,000.00	\$81,294.61	\$581,294.61	\$581,294.61	\$581,294.61	\$581,294.61	\$581,294.61	\$0.00
3311	Servicios legales, de contabilidad, auditoría y relac	\$500,000.00	\$81,294.61	\$581,294.61	\$581,294.61	\$581,294.61	\$581,294.61	\$581,294.61	\$0.00
3330	Servicios de consultoría administrativa, procesos, i	\$150,000.00	-\$127,953.04	\$22,046.96	\$22,046.96	\$22,046.96	\$22,046.96	\$22,046.96	\$0.00
3331	Servicios de consultoría administrativa, procesos, i	\$150,000.00	-\$127,953.04	\$22,046.96	\$22,046.96	\$22,046.96	\$22,046.96	\$22,046.96	\$0.00
3340	Servicios de capacitación	\$158,559.20	-\$158,559.20	\$0.00	\$0.00	\$0.00	\$0.00	\$0.00	\$0.00
3341	Servicios de capacitación	\$158,559.20	-\$158,559.20	\$0.00	\$0.00	\$0.00	\$0.00	\$0.00	\$0.00
3350	Servicios de investigación científica y desarrollo	\$100,000.00	-\$8,456.56	\$91,543.44	\$91,543.44	\$91,543.44	\$91,543.44	\$91,543.44	\$0.00



MUNICIPIO DE CUAUTEPEC DE HINOJOSA
HIDALGO

Estado Analítico del Ejercicio del Presupuesto de Egresos por Capítulo del Gasto Del 01/ene./2024 Al 31/dic./2024

Usr: Jazmin

Fecha y 14/ene./2025

Rep: rptEstadoAnaliticoPresupuestoEgresos

hora de Impresión 01:30 p. m.

Ejercicio del Presupuesto		Egresos Aprobado	Ampliaciones / (Reducciones)	Egresos Modificado	Egresos Comprometido	Egresos Devengado	Egresos Ejercido	Pagado	Subejercicio
3351	Servicios de investigación científica y desarrollo	\$100,000.00	-\$8,456.56	\$91,543.44	\$91,543.44	\$91,543.44	\$91,543.44	\$91,543.44	\$0.00
3360	Servicios de apoyo administrativo, traducción, foto	\$942,584.18	-\$235,093.19	\$707,490.99	\$707,490.99	\$707,490.99	\$707,490.99	\$707,490.99	\$0.00
3361	Servicios de apoyo administrativo, fotocopiado e in	\$942,584.18	-\$235,093.19	\$707,490.99	\$707,490.99	\$707,490.99	\$707,490.99	\$707,490.99	\$0.00
3370	Servicios de protección y seguridad	\$20,000.00	-\$1,382.00	\$18,618.00	\$18,618.00	\$18,618.00	\$18,618.00	\$18,618.00	\$0.00
3371	Servicios de protección y seguridad	\$20,000.00	-\$1,382.00	\$18,618.00	\$18,618.00	\$18,618.00	\$18,618.00	\$18,618.00	\$0.00
3390	Servicios profesionales, científicos y técnicos integ	\$330,000.00	-\$198,100.00	\$131,900.00	\$131,900.00	\$131,900.00	\$131,900.00	\$131,900.00	\$0.00
3391	Servicios profesionales, científicos y técnicos integ	\$330,000.00	-\$198,100.00	\$131,900.00	\$131,900.00	\$131,900.00	\$131,900.00	\$131,900.00	\$0.00
3400	SERVICIOS FINANCIEROS, BANCARIOS Y COMI	\$442,001.15	-\$347,651.47	\$94,349.68	\$94,349.68	\$94,349.68	\$94,349.68	\$94,349.68	\$0.00
3410	Servicios financieros y bancarios	\$22,000.00	\$7,540.15	\$29,540.15	\$29,540.15	\$29,540.15	\$29,540.15	\$29,540.15	\$0.00
3411	Servicios financieros y bancarios	\$22,000.00	\$7,540.15	\$29,540.15	\$29,540.15	\$29,540.15	\$29,540.15	\$29,540.15	\$0.00
3430	Servicios de recaudación, traslado y custodia de vi	\$30,000.00	-\$30,000.00	\$0.00	\$0.00	\$0.00	\$0.00	\$0.00	\$0.00
3431	Servicios de recaudación, traslado y custodia de vi	\$30,000.00	-\$30,000.00	\$0.00	\$0.00	\$0.00	\$0.00	\$0.00	\$0.00
3450	Seguro de bienes patrimoniales	\$320,001.15	-\$270,768.26	\$49,232.89	\$49,232.89	\$49,232.89	\$49,232.89	\$49,232.89	\$0.00
3451	Seguro de bienes patrimoniales	\$320,001.15	-\$270,768.26	\$49,232.89	\$49,232.89	\$49,232.89	\$49,232.89	\$49,232.89	\$0.00
3470	Fletes y maniobras	\$65,000.00	-\$49,423.36	\$15,576.64	\$15,576.64	\$15,576.64	\$15,576.64	\$15,576.64	\$0.00
3471	Fletes y maniobras	\$65,000.00	-\$49,423.36	\$15,576.64	\$15,576.64	\$15,576.64	\$15,576.64	\$15,576.64	\$0.00
3490	Servicios financieros, bancarios y comerciales inte	\$5,000.00	-\$5,000.00	\$0.00	\$0.00	\$0.00	\$0.00	\$0.00	\$0.00
3491	Servicios financieros, bancarios y comerciales inte	\$5,000.00	-\$5,000.00	\$0.00	\$0.00	\$0.00	\$0.00	\$0.00	\$0.00
3500	SERVICIOS DE INSTALACIÓN, REPARACIÓN, M	\$2,797,839.74	-\$189,724.70	\$2,608,115.04	\$2,608,115.04	\$2,608,115.04	\$2,608,115.04	\$2,608,115.04	\$0.00
3510	Conservación y mantenimiento menor de inmueble	\$1,410,000.00	-\$187,094.66	\$1,222,905.34	\$1,222,905.34	\$1,222,905.34	\$1,222,905.34	\$1,222,905.34	\$0.00
3511	Conservación y mantenimiento menor de inmueble	\$1,410,000.00	-\$187,094.66	\$1,222,905.34	\$1,222,905.34	\$1,222,905.34	\$1,222,905.34	\$1,222,905.34	\$0.00
3520	Instalación, reparación y mantenimiento de mobili	\$50,000.00	-\$44,030.00	\$5,970.00	\$5,970.00	\$5,970.00	\$5,970.00	\$5,970.00	\$0.00
3521	Instalación, reparación y mantenimiento de mobili	\$50,000.00	-\$44,030.00	\$5,970.00	\$5,970.00	\$5,970.00	\$5,970.00	\$5,970.00	\$0.00
3530	Instalación, reparación y mantenimiento de equipo	\$80,000.00	-\$71,764.00	\$8,236.00	\$8,236.00	\$8,236.00	\$8,236.00	\$8,236.00	\$0.00
3531	Instalación, reparación y mantenimiento de equipo	\$80,000.00	-\$71,764.00	\$8,236.00	\$8,236.00	\$8,236.00	\$8,236.00	\$8,236.00	\$0.00
3550	Reparación y mantenimiento de equipo de transpo	\$847,839.74	\$18,888.13	\$866,727.87	\$866,727.87	\$866,727.87	\$866,727.87	\$866,727.87	\$0.00
3551	Reparación y mantenimiento de equipo de transpo	\$847,839.74	\$18,888.13	\$866,727.87	\$866,727.87	\$866,727.87	\$866,727.87	\$866,727.87	\$0.00
3570	Instalación, reparación y mantenimiento de maquir	\$355,000.00	\$124,786.63	\$479,786.63	\$479,786.63	\$479,786.63	\$479,786.63	\$479,786.63	\$0.00
3571	Instalación, reparación y mantenimiento de maquir	\$355,000.00	\$124,786.63	\$479,786.63	\$479,786.63	\$479,786.63	\$479,786.63	\$479,786.63	\$0.00
3580	Servicios de limpieza y manejo de desechos	\$30,000.00	-\$28,718.00	\$1,282.00	\$1,282.00	\$1,282.00	\$1,282.00	\$1,282.00	\$0.00
3581	Servicios de limpieza y manejo de desechos	\$30,000.00	-\$28,718.00	\$1,282.00	\$1,282.00	\$1,282.00	\$1,282.00	\$1,282.00	\$0.00
3590	Servicios de jardinería y fumigación	\$25,000.00	-\$1,792.80	\$23,207.20	\$23,207.20	\$23,207.20	\$23,207.20	\$23,207.20	\$0.00
3591	Servicios de jardinería y fumigación	\$25,000.00	-\$1,792.80	\$23,207.20	\$23,207.20	\$23,207.20	\$23,207.20	\$23,207.20	\$0.00
3600	SERVICIOS DE COMUNICACIÓN SOCIAL Y PUBI	\$470,000.00	-\$288,700.00	\$181,300.00	\$181,300.00	\$181,300.00	\$181,300.00	\$181,300.00	\$0.00



MUNICIPIO DE CUAUTEPEC DE HINOJOSA
HIDALGO

Estado Analítico del Ejercicio del Presupuesto de Egresos por Capítulo del Gasto Del 01/ene./2024 Al 31/dic./2024

Usr: Jazmin

Rep: rptEstadoAnaliticoPresupuestoEgresos

Fecha y 14/ene./2025

hora de Impresión 01:30 p. m.

Ejercicio del Presupuesto		Egresos Aprobado	Ampliaciones / (Reducciones)	Egresos Modificado	Egresos Comprometido	Egresos Devengado	Egresos Ejercido	Pagado	Subejercicio
3610	Difusión por radio, televisión y otros medios de me	\$260,000.00	-\$78,700.00	\$181,300.00	\$181,300.00	\$181,300.00	\$181,300.00	\$181,300.00	\$0.00
3611	Difusión por radio, televisión y otros medios de me	\$260,000.00	-\$78,700.00	\$181,300.00	\$181,300.00	\$181,300.00	\$181,300.00	\$181,300.00	\$0.00
3630	Servicios de creatividad, preproducción y producci	\$100,000.00	-\$100,000.00	\$0.00	\$0.00	\$0.00	\$0.00	\$0.00	\$0.00
3631	Servicios de creatividad, preproducción y producci	\$100,000.00	-\$100,000.00	\$0.00	\$0.00	\$0.00	\$0.00	\$0.00	\$0.00
3640	Servicios de revelado de fotografías	\$10,000.00	-\$10,000.00	\$0.00	\$0.00	\$0.00	\$0.00	\$0.00	\$0.00
3641	Servicios de revelado de fotografías	\$10,000.00	-\$10,000.00	\$0.00	\$0.00	\$0.00	\$0.00	\$0.00	\$0.00
3650	Servicios de la industria fílmica, del sonido y del vir	\$50,000.00	-\$50,000.00	\$0.00	\$0.00	\$0.00	\$0.00	\$0.00	\$0.00
3651	Servicios de la industria fílmica, del sonido y del vir	\$50,000.00	-\$50,000.00	\$0.00	\$0.00	\$0.00	\$0.00	\$0.00	\$0.00
3660	Servicio de creación y difusión de contenido exclus	\$50,000.00	-\$50,000.00	\$0.00	\$0.00	\$0.00	\$0.00	\$0.00	\$0.00
3661	Servicio de creación y difusión de contenido exclus	\$50,000.00	-\$50,000.00	\$0.00	\$0.00	\$0.00	\$0.00	\$0.00	\$0.00
3700	SERVICIOS DE TRASLADOS Y VIÁTICOS	\$210,000.00	-\$46,774.62	\$163,225.38	\$163,225.38	\$163,225.38	\$163,225.38	\$163,225.38	\$0.00
3720	Pasajes terrestres	\$10,000.00	-\$10,000.00	\$0.00	\$0.00	\$0.00	\$0.00	\$0.00	\$0.00
3721	Pasajes terrestres	\$10,000.00	-\$10,000.00	\$0.00	\$0.00	\$0.00	\$0.00	\$0.00	\$0.00
3750	Viáticos en el país	\$150,000.00	-\$29,449.43	\$120,550.57	\$120,550.57	\$120,550.57	\$120,550.57	\$120,550.57	\$0.00
3751	Viáticos en el país	\$150,000.00	-\$29,449.43	\$120,550.57	\$120,550.57	\$120,550.57	\$120,550.57	\$120,550.57	\$0.00
3790	Otros servicios de traslado y hospedaje	\$50,000.00	-\$7,325.19	\$42,674.81	\$42,674.81	\$42,674.81	\$42,674.81	\$42,674.81	\$0.00
3791	Otros servicios de traslado y hospedaje	\$50,000.00	-\$7,325.19	\$42,674.81	\$42,674.81	\$42,674.81	\$42,674.81	\$42,674.81	\$0.00
3800	SERVICIOS OFICIALES	\$4,661,345.42	\$1,801,761.76	\$6,463,107.18	\$6,463,107.18	\$6,463,107.18	\$6,463,107.18	\$6,463,107.18	\$0.00
3810	Gastos de ceremonial	\$250,000.00	-\$3,152.00	\$246,848.00	\$246,848.00	\$246,848.00	\$246,848.00	\$246,848.00	\$0.00
3811	Gastos de ceremonial	\$250,000.00	-\$3,152.00	\$246,848.00	\$246,848.00	\$246,848.00	\$246,848.00	\$246,848.00	\$0.00
3820	Gastos de orden social y cultural	\$4,241,345.42	\$1,882,113.76	\$6,123,459.18	\$6,123,459.18	\$6,123,459.18	\$6,123,459.18	\$6,123,459.18	\$0.00
3821	Gastos de orden social y cultural	\$4,241,345.42	\$1,882,113.76	\$6,123,459.18	\$6,123,459.18	\$6,123,459.18	\$6,123,459.18	\$6,123,459.18	\$0.00
3830	Congresos y convenciones	\$50,000.00	-\$50,000.00	\$0.00	\$0.00	\$0.00	\$0.00	\$0.00	\$0.00
3831	Congresos y convenciones	\$50,000.00	-\$50,000.00	\$0.00	\$0.00	\$0.00	\$0.00	\$0.00	\$0.00
3840	Exposiciones	\$100,000.00	-\$7,200.00	\$92,800.00	\$92,800.00	\$92,800.00	\$92,800.00	\$92,800.00	\$0.00
3841	Exposiciones	\$100,000.00	-\$7,200.00	\$92,800.00	\$92,800.00	\$92,800.00	\$92,800.00	\$92,800.00	\$0.00
3850	Gastos de representación	\$20,000.00	-\$20,000.00	\$0.00	\$0.00	\$0.00	\$0.00	\$0.00	\$0.00
3851	Gastos de representación	\$20,000.00	-\$20,000.00	\$0.00	\$0.00	\$0.00	\$0.00	\$0.00	\$0.00
3900	OTROS SERVICIOS GENERALES	\$5,785,251.40	-\$262,559.21	\$5,522,692.19	\$5,507,726.21	\$5,507,726.21	\$5,271,379.21	\$5,271,379.21	\$14,965.98
3910	Servicios funerarios y de cementerios	\$280,000.00	-\$260,200.00	\$19,800.00	\$19,800.00	\$19,800.00	\$19,800.00	\$19,800.00	\$0.00
3911	Servicios funerarios y de cementerios	\$280,000.00	-\$260,200.00	\$19,800.00	\$19,800.00	\$19,800.00	\$19,800.00	\$19,800.00	\$0.00
3920	Impuestos y derechos	\$1,083,311.40	-\$774,213.11	\$309,098.29	\$309,098.29	\$309,098.29	\$309,098.29	\$309,098.29	\$0.00
3921	Impuestos y derechos	\$1,083,311.40	-\$774,213.11	\$309,098.29	\$309,098.29	\$309,098.29	\$309,098.29	\$309,098.29	\$0.00
3940	Sentencias y resoluciones por autoridad competen	\$2,000,000.00	\$891,557.92	\$2,891,557.92	\$2,891,557.92	\$2,891,557.92	\$2,891,557.92	\$2,891,557.92	\$0.00



**MUNICIPIO DE CUAUTEPEC DE HINOJOSA
HIDALGO**

Estado Analítico del Ejercicio del Presupuesto de Egresos por Capítulo del Gasto Del 01/ene./2024 Al 31/dic./2024

Usr: Jazmin
Rep: rptEstadoAnaliticoPresupuestoEgresos

Fecha y 14/ene./2025
hora de Impresión 01:30 p. m.

Ejercicio del Presupuesto		Egresos Aprobado	Ampliaciones / (Reducciones)	Egresos Modificado	Egresos Comprometido	Egresos Devengado	Egresos Ejercido	Pagado	Subejercicio
3941	Sentencias y resoluciones por autoridad competen	\$2,000,000.00	\$891,557.92	\$2,891,557.92	\$2,891,557.92	\$2,891,557.92	\$2,891,557.92	\$2,891,557.92	\$0.00
3950	Penas, multas, accesorios y actualizaciones	\$90,000.00	-\$90,000.00	\$0.00	\$0.00	\$0.00	\$0.00	\$0.00	\$0.00
3951	Penas, multas, accesorios y actualizaciones	\$90,000.00	-\$90,000.00	\$0.00	\$0.00	\$0.00	\$0.00	\$0.00	\$0.00
3960	Otros gastos por responsabilidades	\$50,000.00	-\$50,000.00	\$0.00	\$0.00	\$0.00	\$0.00	\$0.00	\$0.00
3961	Otros gastos por responsabilidades	\$50,000.00	-\$50,000.00	\$0.00	\$0.00	\$0.00	\$0.00	\$0.00	\$0.00
3980	Impuesto sobre nóminas y otros que se deriven de	\$2,241,940.00	\$52,195.98	\$2,294,135.98	\$2,279,170.00	\$2,279,170.00	\$2,042,823.00	\$2,042,823.00	\$14,965.98
3981	Impuesto sobre nóminas y otros que se deriven de	\$2,241,940.00	\$52,195.98	\$2,294,135.98	\$2,279,170.00	\$2,279,170.00	\$2,042,823.00	\$2,042,823.00	\$14,965.98
3990	Otros servicios generales	\$40,000.00	-\$31,900.00	\$8,100.00	\$8,100.00	\$8,100.00	\$8,100.00	\$8,100.00	\$0.00
3991	Otros servicios generales	\$40,000.00	-\$31,900.00	\$8,100.00	\$8,100.00	\$8,100.00	\$8,100.00	\$8,100.00	\$0.00
4000	TRANSFERENCIAS, ASIGNACIONES, SUB	\$20,231,555.21	-\$620,994.33	\$19,610,560.88	\$19,610,560.88	\$19,610,560.88	\$19,610,560.88	\$19,610,560.88	\$0.00
4100	TRANSFERENCIAS INTERNAS Y ASIGNACIONE	\$894,266.00	-\$894,266.00	\$0.00	\$0.00	\$0.00	\$0.00	\$0.00	\$0.00
4140	Asignaciones presupuestarias a Órganos Autónorr	\$894,266.00	-\$894,266.00	\$0.00	\$0.00	\$0.00	\$0.00	\$0.00	\$0.00
4141	Asignaciones presupuestarias a Órganos Autónorr	\$894,266.00	-\$894,266.00	\$0.00	\$0.00	\$0.00	\$0.00	\$0.00	\$0.00
4400	AYUDAS SOCIALES	\$14,122,197.21	-\$688,708.33	\$13,433,488.88	\$13,433,488.88	\$13,433,488.88	\$13,433,488.88	\$13,433,488.88	\$0.00
4410	Ayudas sociales a personas	\$9,082,911.87	\$179,359.95	\$9,262,271.82	\$9,262,271.82	\$9,262,271.82	\$9,262,271.82	\$9,262,271.82	\$0.00
4411	Ayudas sociales a personas	\$9,082,911.87	\$179,359.95	\$9,262,271.82	\$9,262,271.82	\$9,262,271.82	\$9,262,271.82	\$9,262,271.82	\$0.00
4420	Becas y otras ayudas para programas de capacita	\$550,000.00	-\$538,800.00	\$11,200.00	\$11,200.00	\$11,200.00	\$11,200.00	\$11,200.00	\$0.00
4421	Becas y otras ayudas para programas de capacita	\$550,000.00	-\$538,800.00	\$11,200.00	\$11,200.00	\$11,200.00	\$11,200.00	\$11,200.00	\$0.00
4430	Ayudas sociales a instituciones de enseñanza	\$2,962,401.00	-\$1,237,708.51	\$1,724,692.49	\$1,724,692.49	\$1,724,692.49	\$1,724,692.49	\$1,724,692.49	\$0.00
4431	Ayudas sociales a instituciones de enseñanza	\$2,962,401.00	-\$1,237,708.51	\$1,724,692.49	\$1,724,692.49	\$1,724,692.49	\$1,724,692.49	\$1,724,692.49	\$0.00
4450	Ayudas sociales a instituciones sin fines de lucro	\$20,000.00	\$859,746.00	\$879,746.00	\$879,746.00	\$879,746.00	\$879,746.00	\$879,746.00	\$0.00
4451	Ayudas sociales a instituciones sin fines de lucro	\$20,000.00	\$859,746.00	\$879,746.00	\$879,746.00	\$879,746.00	\$879,746.00	\$879,746.00	\$0.00
4480	Ayudas por desastres naturales y otros siniestros	\$1,506,884.34	\$48,694.23	\$1,555,578.57	\$1,555,578.57	\$1,555,578.57	\$1,555,578.57	\$1,555,578.57	\$0.00
4481	Ayudas por desastres naturales y otros siniestros	\$1,506,884.34	\$48,694.23	\$1,555,578.57	\$1,555,578.57	\$1,555,578.57	\$1,555,578.57	\$1,555,578.57	\$0.00
4500	PENSIONES Y JUBILACIONES	\$5,215,092.00	\$961,980.00	\$6,177,072.00	\$6,177,072.00	\$6,177,072.00	\$6,177,072.00	\$6,177,072.00	\$0.00
4520	Jubilaciones	\$5,215,092.00	\$961,980.00	\$6,177,072.00	\$6,177,072.00	\$6,177,072.00	\$6,177,072.00	\$6,177,072.00	\$0.00
4521	Jubilaciones	\$5,215,092.00	\$961,980.00	\$6,177,072.00	\$6,177,072.00	\$6,177,072.00	\$6,177,072.00	\$6,177,072.00	\$0.00
5000	BIENES MUEBLES, INMUEBLES E INTANC	\$11,479,152.25	-\$7,988,365.08	\$3,490,787.17	\$3,490,787.17	\$3,490,787.17	\$3,490,787.17	\$3,490,787.17	\$0.00
5100	MOBILIARIO Y EQUIPO DE ADMINISTRACIÓN	\$730,000.00	\$227,985.16	\$957,985.16	\$957,985.16	\$957,985.16	\$957,985.16	\$957,985.16	\$0.00
5110	Muebles de oficina y estantería	\$150,000.00	\$189,407.04	\$339,407.04	\$339,407.04	\$339,407.04	\$339,407.04	\$339,407.04	\$0.00
5111	Muebles de oficina y estantería	\$150,000.00	\$189,407.04	\$339,407.04	\$339,407.04	\$339,407.04	\$339,407.04	\$339,407.04	\$0.00
5120	Muebles, excepto de oficina y estantería	\$0.00	\$114,679.02	\$114,679.02	\$114,679.02	\$114,679.02	\$114,679.02	\$114,679.02	\$0.00
5121	Muebles, excepto de oficina y estantería	\$0.00	\$114,679.02	\$114,679.02	\$114,679.02	\$114,679.02	\$114,679.02	\$114,679.02	\$0.00
5130	Bienes artísticos, culturales y científicos	\$50,000.00	-\$50,000.00	\$0.00	\$0.00	\$0.00	\$0.00	\$0.00	\$0.00



**MUNICIPIO DE CUAUTEPEC DE HINOJOSA
HIDALGO**

Estado Analítico del Ejercicio del Presupuesto de Egresos por Capítulo del Gasto Del 01/ene./2024 Al 31/dic./2024

Usr: Jazmin

Rep: rptEstadoAnalíticoPresupuestoEgresos

Fecha y 14/ene./2025

hora de Impresión 01:30 p. m.

Ejercicio del Presupuesto		Egresos Aprobado	Ampliaciones / (Reducciones)	Egresos Modificado	Egresos Comprometido	Egresos Devengado	Egresos Ejercido	Pagado	Subejercicio
5131	Bienes artísticos, culturales y científicos	\$50,000.00	-\$50,000.00	\$0.00	\$0.00	\$0.00	\$0.00	\$0.00	\$0.00
5150	Equipo de cómputo y de tecnologías de la informa	\$380,000.00	-\$160,180.00	\$219,820.00	\$219,820.00	\$219,820.00	\$219,820.00	\$219,820.00	\$0.00
5151	Equipo de cómputo y de tecnología de la informaci	\$380,000.00	-\$160,180.00	\$219,820.00	\$219,820.00	\$219,820.00	\$219,820.00	\$219,820.00	\$0.00
5190	Otros mobiliarios y equipos de administración	\$150,000.00	\$134,079.10	\$284,079.10	\$284,079.10	\$284,079.10	\$284,079.10	\$284,079.10	\$0.00
5191	Otros mobiliarios y equipos de administración	\$150,000.00	\$134,079.10	\$284,079.10	\$284,079.10	\$284,079.10	\$284,079.10	\$284,079.10	\$0.00
5200	MOBILIARIO Y EQUIPO EDUCACIONAL Y RECR	\$145,000.00	-\$134,932.00	\$10,068.00	\$10,068.00	\$10,068.00	\$10,068.00	\$10,068.00	\$0.00
5210	Equipos y aparatos audiovisuales	\$50,000.00	-\$39,932.00	\$10,068.00	\$10,068.00	\$10,068.00	\$10,068.00	\$10,068.00	\$0.00
5211	Equipos y aparatos audiovisuales	\$50,000.00	-\$39,932.00	\$10,068.00	\$10,068.00	\$10,068.00	\$10,068.00	\$10,068.00	\$0.00
5290	Otro mobiliario y equipo educacional y recreativo	\$95,000.00	-\$95,000.00	\$0.00	\$0.00	\$0.00	\$0.00	\$0.00	\$0.00
5291	Otro mobiliario y equipo educacional y recreativo	\$95,000.00	-\$95,000.00	\$0.00	\$0.00	\$0.00	\$0.00	\$0.00	\$0.00
5400	VEHÍCULOS Y EQUIPO DE TRANSPORTE	\$1,500,000.00	-\$803,700.00	\$696,300.00	\$696,300.00	\$696,300.00	\$696,300.00	\$696,300.00	\$0.00
5410	Vehículos y equipo terrestre	\$1,500,000.00	-\$803,700.00	\$696,300.00	\$696,300.00	\$696,300.00	\$696,300.00	\$696,300.00	\$0.00
5411	Vehículos y equipo terrestre	\$1,500,000.00	-\$803,700.00	\$696,300.00	\$696,300.00	\$696,300.00	\$696,300.00	\$696,300.00	\$0.00
5600	MAQUINARIA, OTROS EQUIPOS Y HERRAMIE	\$5,899,152.25	-\$4,933,099.31	\$966,052.94	\$966,052.94	\$966,052.94	\$966,052.94	\$966,052.94	\$0.00
5610	Maquinaria y equipo agropecuario	\$2,000,000.00	-\$2,000,000.00	\$0.00	\$0.00	\$0.00	\$0.00	\$0.00	\$0.00
5611	Maquinaria y equipo agropecuario	\$2,000,000.00	-\$2,000,000.00	\$0.00	\$0.00	\$0.00	\$0.00	\$0.00	\$0.00
5620	Maquinaria y equipo industrial	\$2,378,152.25	-\$2,378,152.25	\$0.00	\$0.00	\$0.00	\$0.00	\$0.00	\$0.00
5621	Maquinaria y equipo industrial	\$2,378,152.25	-\$2,378,152.25	\$0.00	\$0.00	\$0.00	\$0.00	\$0.00	\$0.00
5650	Equipo de comunicación y telecomunicación	\$60,000.00	-\$60,000.00	\$0.00	\$0.00	\$0.00	\$0.00	\$0.00	\$0.00
5651	Equipo de comunicación y telecomunicación	\$60,000.00	-\$60,000.00	\$0.00	\$0.00	\$0.00	\$0.00	\$0.00	\$0.00
5660	Equipos de generación eléctrica, aparatos y acces	\$20,000.00	-\$18,720.00	\$1,280.00	\$1,280.00	\$1,280.00	\$1,280.00	\$1,280.00	\$0.00
5661	Equipos de generación eléctrica, aparatos y acces	\$20,000.00	-\$18,720.00	\$1,280.00	\$1,280.00	\$1,280.00	\$1,280.00	\$1,280.00	\$0.00
5670	Herramientas y máquinas-herramienta	\$300,000.00	-\$292,112.00	\$7,888.00	\$7,888.00	\$7,888.00	\$7,888.00	\$7,888.00	\$0.00
5671	Herramientas y máquinas-herramienta	\$300,000.00	-\$292,112.00	\$7,888.00	\$7,888.00	\$7,888.00	\$7,888.00	\$7,888.00	\$0.00
5690	Otros equipos	\$1,141,000.00	-\$184,115.06	\$956,884.94	\$956,884.94	\$956,884.94	\$956,884.94	\$956,884.94	\$0.00
5691	Otros equipos	\$1,141,000.00	-\$184,115.06	\$956,884.94	\$956,884.94	\$956,884.94	\$956,884.94	\$956,884.94	\$0.00
5700	ACTIVOS BIOLÓGICOS	\$100,000.00	-\$76,450.00	\$23,550.00	\$23,550.00	\$23,550.00	\$23,550.00	\$23,550.00	\$0.00
5780	Árboles y plantas	\$100,000.00	-\$76,450.00	\$23,550.00	\$23,550.00	\$23,550.00	\$23,550.00	\$23,550.00	\$0.00
5781	Árboles y plantas	\$100,000.00	-\$76,450.00	\$23,550.00	\$23,550.00	\$23,550.00	\$23,550.00	\$23,550.00	\$0.00
5800	BIENES INMUEBLES	\$3,000,000.00	-\$2,294,000.00	\$706,000.00	\$706,000.00	\$706,000.00	\$706,000.00	\$706,000.00	\$0.00
5810	Terrenos	\$3,000,000.00	-\$2,294,000.00	\$706,000.00	\$706,000.00	\$706,000.00	\$706,000.00	\$706,000.00	\$0.00
5811	Terrenos	\$3,000,000.00	-\$2,294,000.00	\$706,000.00	\$706,000.00	\$706,000.00	\$706,000.00	\$706,000.00	\$0.00
5900	ACTIVOS INTANGIBLES	\$105,000.00	\$25,831.07	\$130,831.07	\$130,831.07	\$130,831.07	\$130,831.07	\$130,831.07	\$0.00
5910	Software	\$60,000.00	\$48,119.19	\$108,119.19	\$108,119.19	\$108,119.19	\$108,119.19	\$108,119.19	\$0.00



MUNICIPIO DE CUAUTEPEC DE HINOJOSA
HIDALGO

Estado Analítico del Ejercicio del Presupuesto de Egresos por Capítulo del Gasto Del 01/ene./2024 Al 31/dic./2024

Usr: Jazmin

Rep: rptEstadoAnalíticoPresupuestoEgresos

Fecha y 14/ene./2025

hora de Impresión 01:30 p. m.

Ejercicio del Presupuesto		Egresos Aprobado	Ampliaciones / (Reducciones)	Egresos Modificado	Egresos Comprometido	Egresos Devengado	Egresos Ejercido	Pagado	Subejercicio
5911	Software	\$60,000.00	\$48,119.19	\$108,119.19	\$108,119.19	\$108,119.19	\$108,119.19	\$108,119.19	\$0.00
5970	Licencias informáticas e intelectuales	\$30,000.00	-\$7,288.12	\$22,711.88	\$22,711.88	\$22,711.88	\$22,711.88	\$22,711.88	\$0.00
5971	Licencias informáticas e intelectuales	\$30,000.00	-\$7,288.12	\$22,711.88	\$22,711.88	\$22,711.88	\$22,711.88	\$22,711.88	\$0.00
5980	Licencias industriales, comerciales y otras	\$10,000.00	-\$10,000.00	\$0.00	\$0.00	\$0.00	\$0.00	\$0.00	\$0.00
5981	Licencias industriales, comerciales y otras	\$10,000.00	-\$10,000.00	\$0.00	\$0.00	\$0.00	\$0.00	\$0.00	\$0.00
5990	Otros activos intangibles	\$5,000.00	-\$5,000.00	\$0.00	\$0.00	\$0.00	\$0.00	\$0.00	\$0.00
5991	Otros activos intangibles	\$5,000.00	-\$5,000.00	\$0.00	\$0.00	\$0.00	\$0.00	\$0.00	\$0.00
6000	INVERSIÓN PÚBLICA	\$49,764,603.91	\$1,535,978.97	\$51,300,582.88	\$51,300,582.88	\$51,300,582.88	\$51,300,582.88	\$51,300,582.88	\$0.00
6100	OBRA PÚBLICA EN BIENES DE DOMINIO PÚBLI	\$49,764,603.91	\$1,535,978.97	\$51,300,582.88	\$51,300,582.88	\$51,300,582.88	\$51,300,582.88	\$51,300,582.88	\$0.00
6120	Edificación no habitacional	\$284,967.41	-\$75,614.32	\$209,353.09	\$209,353.09	\$209,353.09	\$209,353.09	\$209,353.09	\$0.00
6121	Edificación no habitacional	\$284,967.41	-\$75,614.32	\$209,353.09	\$209,353.09	\$209,353.09	\$209,353.09	\$209,353.09	\$0.00
6130	Construcción de obras para el abastecimiento de e	\$9,707,146.28	\$931,832.58	\$10,638,978.86	\$10,638,978.86	\$10,638,978.86	\$10,638,978.86	\$10,638,978.86	\$0.00
6131	Construcción de obras para el abastecimiento de e	\$9,707,146.28	\$931,832.58	\$10,638,978.86	\$10,638,978.86	\$10,638,978.86	\$10,638,978.86	\$10,638,978.86	\$0.00
6140	División de terrenos y construcción de obras de url	\$3,084,772.51	\$613,647.33	\$3,698,419.84	\$3,698,419.84	\$3,698,419.84	\$3,698,419.84	\$3,698,419.84	\$0.00
6141	División de terrenos y construcción de obras de url	\$3,084,772.51	\$613,647.33	\$3,698,419.84	\$3,698,419.84	\$3,698,419.84	\$3,698,419.84	\$3,698,419.84	\$0.00
6150	Construcción de vías de comunicación	\$36,687,717.71	\$66,113.38	\$36,753,831.09	\$36,753,831.09	\$36,753,831.09	\$36,753,831.09	\$36,753,831.09	\$0.00
6151	Construcción de vías de comunicación	\$36,687,717.71	\$66,113.38	\$36,753,831.09	\$36,753,831.09	\$36,753,831.09	\$36,753,831.09	\$36,753,831.09	\$0.00
8000	PARTICIPACIONES Y APORTACIONES	\$2,322,740.56	\$48,231.20	\$2,370,971.76	\$2,370,971.76	\$2,370,971.76	\$2,370,971.76	\$2,370,971.76	\$0.00
8500	CONVENIOS	\$2,322,740.56	\$48,231.20	\$2,370,971.76	\$2,370,971.76	\$2,370,971.76	\$2,370,971.76	\$2,370,971.76	\$0.00
8530	Otros Convenios	\$2,322,740.56	\$48,231.20	\$2,370,971.76	\$2,370,971.76	\$2,370,971.76	\$2,370,971.76	\$2,370,971.76	\$0.00
8531	Otros Convenios	\$2,322,740.56	\$48,231.20	\$2,370,971.76	\$2,370,971.76	\$2,370,971.76	\$2,370,971.76	\$2,370,971.76	\$0.00
9000	DEUDA PÚBLICA	\$11,256,439.53	-\$143,432.54	\$11,113,006.99	\$11,113,006.99	\$11,113,006.99	\$11,113,006.99	\$11,113,006.99	\$0.00
9100	AMORTIZACIÓN DE LA DEUDA PÚBLICA	\$10,545,955.67	-\$84,992.61	\$10,460,963.06	\$10,460,963.06	\$10,460,963.06	\$10,460,963.06	\$10,460,963.06	\$0.00
9110	Amortización de la deuda interna con instituciones	\$10,545,955.67	-\$84,992.61	\$10,460,963.06	\$10,460,963.06	\$10,460,963.06	\$10,460,963.06	\$10,460,963.06	\$0.00
9111	Amortización de la deuda interna con instituciones	\$10,545,955.67	-\$84,992.61	\$10,460,963.06	\$10,460,963.06	\$10,460,963.06	\$10,460,963.06	\$10,460,963.06	\$0.00
9200	INTERESES DE LA DEUDA PÚBLICA	\$710,483.86	-\$58,439.93	\$652,043.93	\$652,043.93	\$652,043.93	\$652,043.93	\$652,043.93	\$0.00
9210	Intereses de la deuda interna con instituciones de	\$710,483.86	-\$58,439.93	\$652,043.93	\$652,043.93	\$652,043.93	\$652,043.93	\$652,043.93	\$0.00
9211	Intereses de la deuda interna con instituciones de	\$710,483.86	-\$58,439.93	\$652,043.93	\$652,043.93	\$652,043.93	\$652,043.93	\$652,043.93	\$0.00
Total		\$251,893,815.82	-\$10,442,174.57	\$241,451,641.25	\$240,882,085.88	\$240,882,085.88	\$238,324,254.88	\$238,324,254.88	\$569,555.37



MUNICIPIO DE CUAUTEPEC DE HINOJOSA
HIDALGO

Estado Analítico del Ejercicio del Presupuesto de Egresos por Capítulo del Gasto Del 01/ene./2024 Al 31/dic./2024


Usu: Jazmin


Rep: rptEstadoAnaliticoPresupuestoEgresos

Fecha y 14/ene./2025

hora de Impresión 01:30 p. m.

Ejercicio del Presupuesto	Egresos Aprobado	Ampliaciones / (Reducciones)	Egresos Modificado	Egresos Comprometido	Egresos Devengado	Egresos Ejercido	Pagado	Subejercicio
---------------------------	------------------	------------------------------	--------------------	----------------------	-------------------	------------------	--------	--------------


REGINO RODRIGUEZ LUQUENO
PRESIDENTE DEL CONCEJO MUNICIPAL INTERINO


L.C. CESAR CRUZ REYES
TESORERO MUNICIPAL

ING.DIANA CASTELAN RIVERA
VOCAL EJECUTIVA CON FUNCIONES DE SINDICA

RS