

PRESIDENCIA MUNICIPAL DE CUAUTEPEC DE HINOJOSA

SECRETARÍA TÉCNICA

ESTRUCTURA PROGRAMÁTICA PARA LA ELABORACIÓN DE LA MATRIZ DE INDICADORES PARA RESULTADOS

F1

DATOS DEL PROGRAMA		
UNIDAD RESPONSABLE	Sistema para el Desarrollo Integral de la Familia	
PROGRAMA SECTORIAL	1 Política Social	
PROGRAMA PRESUPUESTARIO	Atención Prioritaria a Niñas, Niños, Adolescentes y Adultos Mayores en situación de Vulnerabilidad	
ALINEACIÓN		
Plan Municipal de Desarrollo 2020 - 2024		
Política Sectorial	1	Política Social
Objetivo	1.1	Atención prioritaria a niñas, niños, adolescentes, mujeres y adultos mayores en situación de vulnerabilidad.
Elaboro		
<div style="display: flex; justify-content: space-between;"> <div style="width: 30%; border-right: 1px solid black; border-bottom: 1px solid black;"></div> <div style="width: 30%; border-right: 1px solid black; border-bottom: 1px solid black; text-align: center;"> Reviso Manuel González Castelán </div> <div style="width: 30%; border-bottom: 1px solid black; text-align: center;"> Autorizo Manuel Fermín Rivera Peralta </div> </div>		

PRESIDENCIA MUNICIPAL DE CUAUTEPEC DE HINOJOSA

SECRETARÍA TÉCNICA

ESTRUCTURA PROGRAMÁTICA PARA LA ELABORACIÓN DE LA MATRIZ DE INDICADORES PARA RESULTADOS

F2

DATOS DEL PROGRAMA				
UNIDAD RESPONSABLE	Sistema para el Desarrollo Integral de la Familia			
PROGRAMA SECTORIAL	1 Política Social			
PROGRAMA PRESUPUESTARIO	Atención Prioritaria a Niñas, Niños, Adolescentes y Adultos Mayores en situación de Vulnerabilidad			
MATRIZ				
	Resumen Narrativo	Indicadores	Medios de Verificación	Supuestos
FIN	Contribuir a disminuir el Rezago Social en Niñas, Niños, Adolescentes, Mujeres y Adultos Mayores del Municipio de Cuauhtepc de Hinojosa	Porcentaje de Niñas, Niños, Adolescentes, Mujeres y Adultos Mayores que presentan rezago social	Informe Anual de Niñas, Niños, Adolescentes, Mujeres y Adultos Mayores, que ingresaron solicitud, generado y ubicado en el Sistema para el Desarrollo Integral de la Familia	Existen efectivos canales para informar a Niñas, Niños, Adolescentes, Mujeres y Adultos Mayores del Municipio de Cuauhtepc de Hinojosa sobre el Programa
PROPOSITO	Niñas, Niños, Adolescentes, Mujeres y Adultos Mayores que presentan situación de vulnerabilidad	Porcentaje de Niñas, Niños, Adolescentes, Mujeres y Adultos Mayores que reciben algún tipo de apoyo	Informe Anual de Niñas, Niños, Adolescentes, Mujeres y Adultos Mayores, que fueron atendidos, generado y ubicado en el Sistema para el Desarrollo Integral de la Familia	Las condiciones climaticas son favorables para la correcta y efectiva entrega de apoyos
COMPONENTES 1	Servicios Asistenciales otorgados a personas vulnerables	Porcentaje de Niñas, Niños, Adolescentes, Mujeres y Adultos Mayores que reciben Servicios Asistenciales	Informe Semestral de Niñas, Niños, Adolescentes, Mujeres y Adultos Mayores, que fueron atendidos, generado y ubicado en el Sistema para el Desarrollo Integral de la Familia	Las Niñas, Niños, Adolescentes, Mujeres y Adultos Mayores cumplen con los requisitos para recibir Servicios Asistenciales
COMPONENTES 2	Apoyos alimentarios otorgados a personas vulnerables	Porcentaje de Niñas, Niños, Adolescentes, Mujeres y Adultos Mayores que reciben Apoyos Alimentarios	Informe Semestral de Niñas, Niños, Adolescentes, Mujeres y Adultos Mayores, que fueron atendidos, generado y ubicado en el Sistema para el Desarrollo Integral de la Familia	Las Niñas, Niños, Adolescentes, Mujeres y Adultos Mayores cumplen con los requisitos para recibir Apoyos Alimentarios
COMPONENTES 3	Mecanismos implementados para atender a Niñas, Niños y Adolescentes	Porcentaje de Niñas, Niños, Adolescentes, Mujeres y Adultos Mayores que reciben Mecanismos de Actuación	Informe Semestral de Niñas, Niños, Adolescentes, Mujeres y Adultos Mayores, que fueron atendidos, generado y ubicado en el Sistema para el Desarrollo Integral de la Familia	Las Niñas, Niños, Adolescentes, Mujeres y Adultos Mayores cumplen con los requisitos para recibir Mecanismos de Actuación
ACTIVIDADES 1.1	Ayudas Técnicas Entregadas	Porcentaje de Niñas, Niños, Adolescentes, Mujeres y Adultos Mayores que reciben Ayudas Técnicas	Informe Trimestral de Niñas, Niños, Adolescentes, Mujeres y Adultos Mayores que recibieron Ayudas Técnicas	Las Niñas, Niños, Adolescentes, Mujeres y Adultos Mayores acuden a recibir ayudas técnicas
ACTIVIDADES 1.2	Ayudas Asistenciales Entregadas	Porcentaje de Niñas, Niños, Adolescentes, Mujeres y Adultos Mayores que reciben Ayudas Asistenciales	Informe Trimestral de Niñas, Niños, Adolescentes, Mujeres y Adultos Mayores que recibieron Ayudas Asistenciales	Las Niñas, Niños, Adolescentes, Mujeres y Adultos Mayores acuden a recibir ayudas asistenciales
ACTIVIDADES 1.3	Atención a Adultos Mayores	Porcentaje de Adultos Mayores que reciben Atención Física y Psicológica	Informe Trimestral de Adultos Mayores que recibieron Atención Física y Psicológica	Los Adultos Mayores acuden a recibir atención Física y Psicológica
ACTIVIDADES 2.1	Entrega de Desayunos Fríos	Porcentaje de Niñas y Niños que reciben Entrega de Desayunos Fríos	Informe Trimestral de Niñas, y Niños que recibieron Entrega de Desayunos Fríos	Las Niñas, y Niños acuden a recibir su dotación de Desayunos Fríos

PRESIDENCIA MUNICIPAL DE CUAUTEPEC DE HINOJOSA

SECRETARÍA TÉCNICA

ESTRUCTURA PROGRAMÁTICA PARA LA ELABORACIÓN DE LA MATRIZ DE INDICADORES PARA RESULTADOS

F2

DATOS DEL PROGRAMA				
UNIDAD RESPONSABLE	Sistema para el Desarrollo Integral de la Familia			
PROGRAMA SECTORIAL	1 Política Social			
PROGRAMA PRESUPUESTARIO	Atención Prioritaria a Niñas, Niños, Adolescentes y Adultos Mayores en situación de Vulnerabilidad			
MATRIZ				
	Resumen Narrativo	Indicadores	Medios de Verificación	Supuestos
ACTIVIDADES 2.2	Entrega de Despensas a Adultos Mayores y Personas con Discapacidad	Porcentaje de Adultos Mayores y Personas con Discapacidad que reciben Despensas	Informe Trimestral de Adultos Mayores y Personas con Discapacidad que recibieron Despensas	Los Adultos Mayores y Personas con Discapacidad acuden a recibir su despensa
ACTIVIDADES 2.3	Entrega de Despensas a Mujeres Embarazadas y niños menores de 3 años	Porcentaje de Mujeres Embarazadas y niños menores de 3 años que reciben Despensas	Informe Trimestral de Mujeres Embarazadas y niños menores de 3 años que recibieron Despensas	Las Mujeres Embarazadas y mamas de niños menores de 3 años acuden a recibir su despensa
ACTIVIDADES 3.1	Platicas otorgadas a Niñas, Niños y Adolescentes	Porcentaje de Platicas otorgadas a Niñas, Niños y Adolescentes del Municipio	Informe Trimestral de Platicas Otorgadas a Niñas, Niños y Adolescentes del Municipio	Las Niñas, Niños y Adolescentes del Municipio acuden a las diferentes platicas
ACTIVIDADES 3.2	Talleres Impartidos a Niñas, Niños y Adolescentes	Porcentaje de Talleres Impartidos a Niñas, Niños y Adolescentes del Municipio	Informe Trimestral de Talleres Impartidos a Niñas, Niños y Adolescentes del Municipio	Las Niñas, Niños y Adolescentes del Municipio acuden a los diferentes talleres
ACTIVIDADES 3.3	Campaña de Difusión de Derechos Humanos a Niñas, Niños y Adolescentes	Porcentaje de Campaña de Difusión de Derechos Humanos otorgadas a Niñas, Niños y Adolescentes del Municipio	Informe Trimestral de Campaña de Difusión de Derechos Humanos otorgadas a Niñas, Niños y Adolescentes del Municipio	Las Niñas, Niños y Adolescentes del Municipio acuden a las Campaña de Difusión de Derechos Humanos
Elaboro				
_____		_____		_____
		Manuel González Castelán		Manuel Fermin Rivera Peralta

PRESIDENCIA MUNICIPAL DE CUAUTEPEC DE HINOJOSA

SECRETARÍA TÉCNICA

ESTRUCTURA PROGRAMÁTICA PARA LA ELABORACIÓN DE LA MATRIZ DE INDICADORES PARA RESULTADOS

F3

DATOS DEL PROGRAMA		
UNIDAD RESPONSABLE	Sistema para el Desarrollo Integral de la Familia	
PROGRAMA SECTORIAL	1 Política Social	
PROGRAMA PRESUPUESTARIO	Atención Prioritaria a Niñas, Niños, Adolescentes y Adultos Mayores en situación de Vulnerabilidad	
DATOS DE IDENTIFICACIÓN DEL INDICADOR		
Nombre del Indicador		
Porcentaje de Niñas, Niños, Adolescentes, Mujeres y Adultos Mayores que presentan rezago social en Cuauhtepc de Hinojosa		
Nivel		
Fin <input checked="" type="checkbox"/>	Propósito <input type="checkbox"/> Componentes <input type="checkbox"/> Actividades <input type="checkbox"/>	
Objetivo del Indicador		
Medir el Porcentaje de Niñas, Niños, Adolescentes, Mujeres y Adultos Mayores que presentan rezago social en Cuauhtepc de Hinojosa		
Interpretación del Resultado		
A mayor cobertura del programa menor numero de Cuauhtepcenses con rezago social		
Dimensión a Medir		
Eficacia <input checked="" type="checkbox"/>	Eficiencia <input type="checkbox"/> Calidad <input type="checkbox"/> Economía <input type="checkbox"/>	
DATOS DEL INDICADOR		
Formula del Indicador	Variables	
$PDNNAMYAMQPRSECDH = \frac{NDNNAMYAMAPEP}{NDNNAMYAMQIS} \times 100$	PDNNAMYAMQPRSECDH: Porcentaje de Niñas, Niños, Adolescentes, Mujeres y Adultos Mayores que presentan rezago social en Cuauhtepc de Hinojosa NDNNAMYAMAPEP: Numero de Niñas, Niños, Adolescentes, Mujeres y Adultos Mayores Apoyados por el Programa NDNNAMYAMQIS: Numero de Niñas, Niños, Adolescentes, Mujeres y Adultos Mayores que ingresaron solicitud.	
Unidad de Medida de las Variables	Fuentes (Medios de Verificación)	
Personas Apoyadas	Informe Anual de Niñas, Niños, Adolescentes, Mujeres y Adultos Mayores, que ingresaron solicitud, generado y ubicado en el Sistema para el Desarrollo Integral de la Familia	
Unidad de Medida del Resultado	Rango de Valor	
Porcentajes	0 - 100	
Frecuencia de Medición	Cobertura	
Anual	Municipal	
Determinación de Metas		
Metas Programadas: 100%	Periodo de Cumplimiento: 2024	
Semaforización	Línea Base	
Verde $\geq 90\%$ Amarillo $\geq 80\% < 89\%$ Rojo $< 79\%$	Valor: 100% Año: 2023 Periodo: Anual	
Elaboro	Reviso	Autorizo
_____	Manuel González Castelán	Manuel Fermín Rivera Peralta

PRESIDENCIA MUNICIPAL DE CUAUTEPEC DE HINOJOSA

SECRETARÍA TÉCNICA

ESTRUCTURA PROGRAMÁTICA PARA LA ELABORACIÓN DE LA MATRIZ DE INDICADORES PARA RESULTADOS

F3

DATOS DEL PROGRAMA		
UNIDAD RESPONSABLE	Sistema para el Desarrollo Integral de la Familia	
PROGRAMA SECTORIAL	1 Política Social	
PROGRAMA PRESUPUESTARIO	Atención Prioritaria a Niñas, Niños, Adolescentes y Adultos Mayores en situación de Vulnerabilidad	
DATOS DE IDENTIFICACIÓN DEL INDICADOR		
Nombre del Indicador		
Porcentaje de Niñas, Niños, Adolescentes, Mujeres y Adultos Mayores que reciben algún tipo de apoyo		
Nivel		
Fin <input type="checkbox"/>	Propósito <input checked="" type="checkbox"/> Componentes <input type="checkbox"/> Actividades <input type="checkbox"/>	
Objetivo del Indicador		
Medir el Porcentaje de Niñas, Niños, Adolescentes, Mujeres y Adultos Mayores que reciben algún tipo de apoyo		
Interpretación del Resultado		
A mayor cobertura de Niñas, Niños, Adolescentes, Mujeres y Adultos Mayores que reciben algún tipo de apoyo menor rezago		
Dimensión a Medir		
Eficacia <input checked="" type="checkbox"/>	Eficiencia <input type="checkbox"/> Calidad <input type="checkbox"/> Economía <input type="checkbox"/>	
DATOS DEL INDICADOR		
Formula del Indicador	Variables	
$PDNNAMYAMQRATDA = \frac{NDNNAMYAMQRATDA}{NDNNAMYAMQSEA} \times 100$	PDNNAMYAMQRATDA: Porcentaje de Niñas, Niños, Adolescentes, Mujeres y Adultos Mayores que reciben algún tipo de apoyo NDNNAMYAMQRATDA: Numero de Niñas, Niños, Adolescentes, Mujeres y Adultos Mayores que reciben algun tipo de apoyo NDNNAMYAMQSEA: Numero de Niñas, Niños, Adolescentes, Mujeres y Adultos Mayores que solicitaron el Apoyo	
Unidad de Medida de las Variables	Fuentes (Medios de Verificación)	
Personas Apoyadas	Informe Anual de Niñas, Niños, Adolescentes, Mujeres y Adultos Mayores, que fueron atendidos, generado y ubicado en el Sistema para el Desarrollo Integral de la Familia	
Unidad de Medida del Resultado	Rango de Valor	
Porcentajes	0 - 100	
Frecuencia de Medición	Cobertura	
Anual	Municipal	
Determinación de Metas		
Metas Programadas: 100%	Periodo de Cumplimiento: 2024	
Semaforización	Línea Base	
Verde $\geq 90\%$ Amarillo $\geq 80\% < 89\%$ Rojo $< 79\%$	Valor: 100% Año: 2023 Periodo: Anual	
Elaboro	Reviso	Autorizo
_____	_____	_____
	Manuel González Castelán	Manuel Fermín Rivera Peralta

PRESIDENCIA MUNICIPAL DE CUAUTEPEC DE HINOJOSA

SECRETARÍA TÉCNICA

ESTRUCTURA PROGRAMÁTICA PARA LA ELABORACIÓN DE LA MATRIZ DE INDICADORES PARA RESULTADOS

F3

DATOS DEL PROGRAMA		
UNIDAD RESPONSABLE	Sistema para el Desarrollo Integral de la Familia	
PROGRAMA SECTORIAL	1 Política Social	
PROGRAMA PRESUPUESTARIO	Atención Prioritaria a Niñas, Niños, Adolescentes y Adultos Mayores en situación de Vulnerabilidad	
DATOS DE IDENTIFICACIÓN DEL INDICADOR		
Nombre del Indicador		
Porcentaje de Niñas, Niños, Adolescentes, Mujeres y Adultos Mayores que reciben Servicios Asistenciales		
Nivel		
Fin <input type="checkbox"/>	Propósito <input type="checkbox"/> Componentes <input checked="" type="checkbox"/> Actividades <input type="checkbox"/>	
Objetivo del Indicador		
Medir el Porcentaje de Niñas, Niños, Adolescentes, Mujeres y Adultos Mayores que reciben Servicios Asistenciales		
Interpretación del Resultado		
A mayor cobertura de Niñas, Niños, Adolescentes, Mujeres y Adultos Mayores que reciben Servicios Asistenciales menor carencia		
Dimensión a Medir		
Eficacia <input checked="" type="checkbox"/>	Eficiencia <input type="checkbox"/> Calidad <input type="checkbox"/> Economía <input type="checkbox"/>	
DATOS DEL INDICADOR		
Formula del Indicador	Variables	
$PDNNAMYAMQRSA = \frac{NDNNAMYAMQRSA}{NDNNAMYAMQSSA} \times 100$	PDNNAMYAMQRATDA: Porcentaje de Niñas, Niños, Adolescentes, Mujeres y Adultos Mayores que reciben Servicios Asistenciales NDNNAMYAMQRATDA: Numero de Niñas, Niños, Adolescentes, Mujeres y Adultos Mayores que cuentan con Servicios Asistenciales NDNNAMYAMQSEA: Numero de Niñas, Niños, Adolescentes, Mujeres y Adultos Mayores que solicitaron Servicios Asistenciales	
Unidad de Medida de las Variables	Fuentes (Medios de Verificación)	
Personas Apoyadas	Informe Semestral de Niñas, Niños, Adolescentes, Mujeres y Adultos Mayores, que fueron atendidos, generado y ubicado en el Sistema para el Desarrollo Integral de la Familia	
Unidad de Medida del Resultado	Rango de Valor	
Porcentajes	0 - 100	
Frecuencia de Medición	Cobertura	
Semestral	Municipal	
Determinación de Metas		
Metas Programadas: 100%	Periodo de Cumplimiento: 2024	
Semaforización	Línea Base	
Verde $\geq 90\%$ Amarillo $\geq 80\% < 89\%$ Rojo $< 79\%$	Valor: 100% Año: 2023 Periodo: Semestral	
Elaboro	Reviso	Autorizo
_____	_____	_____
	Manuel González Castelán	Manuel Fermín Rivera Peralta

PRESIDENCIA MUNICIPAL DE CUAUTEPEC DE HINOJOSA

SECRETARÍA TÉCNICA

ESTRUCTURA PROGRAMÁTICA PARA LA ELABORACIÓN DE LA MATRIZ DE INDICADORES PARA RESULTADOS

F3

DATOS DEL PROGRAMA		
UNIDAD RESPONSABLE	Sistema para el Desarrollo Integral de la Familia	
PROGRAMA SECTORIAL	1 Política Social	
PROGRAMA PRESUPUESTARIO	Atención Prioritaria a Niñas, Niños, Adolescentes y Adultos Mayores en situación de Vulnerabilidad	
DATOS DE IDENTIFICACIÓN DEL INDICADOR		
Nombre del Indicador		
Porcentaje de Niñas, Niños, Adolescentes, Mujeres y Adultos Mayores que reciben Apoyos Alimentarios		
Nivel		
Fin <input type="checkbox"/>	Propósito <input type="checkbox"/> Componentes <input checked="" type="checkbox"/> Actividades <input type="checkbox"/>	
Objetivo del Indicador		
Medir el Porcentaje de Niñas, Niños, Adolescentes, Mujeres y Adultos Mayores que reciben Apoyos Alimentarios		
Interpretación del Resultado		
A mayor cobertura de Niñas, Niños, Adolescentes, Mujeres y Adultos Mayores que reciben Apoyos Alimentarios menor carencia		
Dimensión a Medir		
Eficacia <input checked="" type="checkbox"/>	Eficiencia <input type="checkbox"/> Calidad <input type="checkbox"/> Economía <input type="checkbox"/>	
DATOS DEL INDICADOR		
Formula del Indicador	Variables	
$PDNNAMYAM_{QRAA} = \frac{NDNNAMYAMQCCAA}{NDNNAMYAMQSAA} \times 100$	PDNNAMYAMQRAA: Porcentaje de Niñas, Niños, Adolescentes, Mujeres y Adultos Mayores que reciben Apoyos Alimentarios NDNNAMYAMQCCAA: Numero de Niñas, Niños, Adolescentes, Mujeres y Adultos Mayores que cuentan con Apoyos Alimentarios NDNNAMYAMQSAA: Numero de Niñas, Niños, Adolescentes, Mujeres y Adultos Mayores que solicitaron Apoyos Alimentarios	
Unidad de Medida de las Variables	Fuentes (Medios de Verificación)	
Personas	Informe Semestral de Niñas, Niños, Adolescentes, Mujeres y Adultos Mayores, que fueron atendidos, generado y ubicado en el Sistema para el Desarrollo Integral de la Familia	
Unidad de Medida del Resultado	Rango de Valor	
Porcentajes	0 - 100	
Frecuencia de Medición	Cobertura	
Semestral	Municipal	
Determinación de Metas		
Metas Programadas: 100%	Periodo de Cumplimiento: 2024	
Semaforización	Línea Base	
Verde $\geq 90\%$ Amarillo $\geq 80\% < 89\%$ Rojo $< 79\%$	Valor: 100% Año: 2023 Periodo: Semestral	
Elaboro	Reviso	Autorizo
_____	_____	_____
	Manuel González Castelán	Manuel Fermín Rivera Peralta

PRESIDENCIA MUNICIPAL DE CUAUTEPEC DE HINOJOSA

SECRETARÍA TÉCNICA

ESTRUCTURA PROGRAMÁTICA PARA LA ELABORACIÓN DE LA MATRIZ DE INDICADORES PARA RESULTADOS

F3

DATOS DEL PROGRAMA		
UNIDAD RESPONSABLE	Sistema para el Desarrollo Integral de la Familia	
PROGRAMA SECTORIAL	1 Política Social	
PROGRAMA PRESUPUESTARIO	Atención Prioritaria a Niñas, Niños, Adolescentes y Adultos Mayores en situación de Vulnerabilidad	
DATOS DE IDENTIFICACIÓN DEL INDICADOR		
Nombre del Indicador		
Porcentaje de Niñas, Niños, Adolescentes, Mujeres y Adultos Mayores que reciben Mecanismos de Actuación		
Nivel		
Fin <input type="checkbox"/>	Propósito <input type="checkbox"/> Componentes <input checked="" type="checkbox"/> Actividades <input type="checkbox"/>	
Objetivo del Indicador		
Medir el Porcentaje de Niñas, Niños, Adolescentes, Mujeres y Adultos Mayores que reciben Mecanismos de Actuación		
Interpretación del Resultado		
A mayor cobertura de Niñas, Niños, Adolescentes, Mujeres y Adultos Mayores que reciben Mecanismos de Actuación menor carencia		
Dimensión a Medir		
Eficacia <input checked="" type="checkbox"/>	Eficiencia <input type="checkbox"/> Calidad <input type="checkbox"/> Economía <input type="checkbox"/>	
DATOS DEL INDICADOR		
Formula del Indicador	Variables	
$PDNNAMYAMQRMDA = \frac{NDNNAMYAMQCCMDA}{NDNNAMYAMQSMDA} \times 100$	PDNNAMYAMQRMDA: Porcentaje de Niñas, Niños, Adolescentes, Mujeres y Adultos Mayores que reciben Mecanismos de Actuación NDNNAMYAMQCCMDA: Numero de Niñas, Niños, Adolescentes, Mujeres y Adultos Mayores que cuentan con Mecanismos de Actuación NDNNAMYAMQSMDA: Numero de Niñas, Niños, Adolescentes, Mujeres y Adultos Mayores que solicitaron Mecanismos de Actuación	
Unidad de Medida de las Variables	Fuentes (Medios de Verificación)	
Personas	Informe Semestral de Niñas, Niños, Adolescentes, Mujeres y Adultos Mayores, que fueron atendidos, generado y ubicado en el Sistema para el Desarrollo Integral de la Familia	
Unidad de Medida del Resultado	Rango de Valor	
Porcentajes	0 - 100	
Frecuencia de Medición	Cobertura	
Semestral	Municipal	
Determinación de Metas		
Metas Programadas: 100%	Periodo de Cumplimiento: 2024	
Semaforización	Línea Base	
Verde $\geq 90\%$ Amarillo $\geq 80\% < 89\%$ Rojo $< 79\%$	Valor: 100% Año: 2023 Periodo: Semestral	
Elaboro	Reviso	Autorizo
_____	_____	_____
	Manuel González Castelán	Manuel Fermín Rivera Peralta

PRESIDENCIA MUNICIPAL DE CUAUTEPEC DE HINOJOSA

SECRETARÍA TÉCNICA

ESTRUCTURA PROGRAMÁTICA PARA LA ELABORACIÓN DE LA MATRIZ DE INDICADORES PARA RESULTADOS

F3

DATOS DEL PROGRAMA		
UNIDAD RESPONSABLE	Sistema para el Desarrollo Integral de la Familia	
PROGRAMA SECTORIAL	1 Política Social	
PROGRAMA PRESUPUESTARIO	Atención Prioritaria a Niñas, Niños, Adolescentes y Adultos Mayores en situación de Vulnerabilidad	
DATOS DE IDENTIFICACIÓN DEL INDICADOR		
Nombre del Indicador		
Porcentaje de Niñas, Niños, Adolescentes, Mujeres y Adultos Mayores que reciben Ayudas Técnicas		
Nivel		
Fin <input type="checkbox"/>	Propósito <input type="checkbox"/> Componentes <input type="checkbox"/> Actividades <input checked="" type="checkbox"/>	
Objetivo del Indicador		
Medir el Porcentaje de Niñas, Niños, Adolescentes, Mujeres y Adultos Mayores que reciben Ayudas Técnicas		
Interpretación del Resultado		
A mayor cobertura de Niñas, Niños, Adolescentes, Mujeres y Adultos Mayores que reciben Ayudas Técnicas menor carencia		
Dimensión a Medir		
Eficacia <input type="checkbox"/>	Eficiencia <input checked="" type="checkbox"/> Calidad <input type="checkbox"/> Economía <input type="checkbox"/>	
DATOS DEL INDICADOR		
Formula del Indicador	Variables	
$PDNNAMYAMQRAT = \frac{NDNNAMYAMQCCATE}{NDNNAMYAMQSAT} \times 100$	PDNNAMYAMQRAT: Porcentaje de Niñas, Niños, Adolescentes, Mujeres y Adultos Mayores que reciben Ayudas Técnicas NDNNAMYAMQCCATE: Numero de Niñas, Niños, Adolescentes, Mujeres y Adultos Mayores que cuentan con ayudas tecnicas entregadas NDNNAMYAMQSAT: Numero de Niñas, Niños, Adolescentes, Mujeres y Adultos Mayores que solicitaron ayudas tecnicas	
Unidad de Medida de las Variables	Fuentes (Medios de Verificación)	
Personas	Informe Trimestral de Niñas, Niños, Adolescentes, Mujeres y Adultos Mayores que recibieron Ayudas Técnicas	
Unidad de Medida del Resultado	Rango de Valor	
Porcentajes	0 - 100	
Frecuencia de Medición	Cobertura	
Trimestral	Municipal	
Determinación de Metas		
Metas Programadas: 100%	Periodo de Cumplimiento: 2024	
Semaforización	Línea Base	
Verde $\geq 90\%$ Amarillo $\geq 80\% < 89\%$ Rojo $< 79\%$	Valor: 100% Año: 2023 Periodo: Trimestral	
Elaboro	Reviso	Autorizo
_____	_____	_____
	Manuel González Castelán	Manuel Fermín Rivera Peralta

PRESIDENCIA MUNICIPAL DE CUAUTEPEC DE HINOJOSA

SECRETARÍA TÉCNICA

ESTRUCTURA PROGRAMÁTICA PARA LA ELABORACIÓN DE LA MATRIZ DE INDICADORES PARA RESULTADOS

F3

DATOS DEL PROGRAMA		
UNIDAD RESPONSABLE	Sistema para el Desarrollo Integral de la Familia	
PROGRAMA SECTORIAL	1 Política Social	
PROGRAMA PRESUPUESTARIO	Atención Prioritaria a Niñas, Niños, Adolescentes y Adultos Mayores en situación de Vulnerabilidad	
DATOS DE IDENTIFICACIÓN DEL INDICADOR		
Nombre del Indicador		
Porcentaje de Niñas, Niños, Adolescentes, Mujeres y Adultos Mayores que reciben Ayudas Asistenciales		
Nivel		
Fin <input type="checkbox"/>	Propósito <input type="checkbox"/> Componentes <input type="checkbox"/> Actividades <input checked="" type="checkbox"/>	
Objetivo del Indicador		
Medir el Porcentaje de Niñas, Niños, Adolescentes, Mujeres y Adultos Mayores que reciben Ayudas Asistenciales		
Interpretación del Resultado		
A mayor cobertura de Niñas, Niños, Adolescentes, Mujeres y Adultos Mayores que reciben Ayudas Asistenciales menor carencia		
Dimensión a Medir		
Eficacia <input type="checkbox"/>	Eficiencia <input checked="" type="checkbox"/> Calidad <input type="checkbox"/> Economía <input type="checkbox"/>	
DATOS DEL INDICADOR		
Formula del Indicador	Variables	
$PDNNAMYAM_{QRAA} = \frac{NDNNAMYAMQCCAEE}{NDNNAMYAMQSAA} \times 100$	PDNNAMYAMQRAA: Porcentaje de Niñas, Niños, Adolescentes, Mujeres y Adultos Mayores que reciben ayudas asistenciales NDNNAMYAMQCCAEE: Numero de Niñas, Niños, Adolescentes, Mujeres y Adultos Mayores que cuentan con Ayudas Asistenciales entregadas NDNNAMYAMQSAA: Numero de Niñas, Niños, Adolescentes, Mujeres y Adultos Mayores que solicitaron ayudas asistenciales	
Unidad de Medida de las Variables	Fuentes (Medios de Verificación)	
Personas	Informe Trimestral de Niñas, Niños, Adolescentes, Mujeres y Adultos Mayores que recibieron Ayudas Asistenciales	
Unidad de Medida del Resultado	Rango de Valor	
Porcentajes	0 - 100	
Frecuencia de Medición	Cobertura	
Trimestral	Municipal	
Determinación de Metas		
Metas Programadas: 100%	Periodo de Cumplimiento: 2024	
Semaforización	Línea Base	
Verde $\geq 90\%$ Amarillo $\geq 80\% < 89\%$ Rojo $< 79\%$	Valor: 100% Año: 2023 Periodo: Trimestral	
Elaboro	Reviso	Autorizo
_____	_____	_____
	Manuel González Castelán	Manuel Fermín Rivera Peralta

PRESIDENCIA MUNICIPAL DE CUAUTEPEC DE HINOJOSA

SECRETARÍA TÉCNICA

ESTRUCTURA PROGRAMÁTICA PARA LA ELABORACIÓN DE LA MATRIZ DE INDICADORES PARA RESULTADOS

F3

DATOS DEL PROGRAMA		
UNIDAD RESPONSABLE	Sistema para el Desarrollo Integral de la Familia	
PROGRAMA SECTORIAL	1 Política Social	
PROGRAMA PRESUPUESTARIO	Atención Prioritaria a Niñas, Niños, Adolescentes y Adultos Mayores en situación de Vulnerabilidad	
DATOS DE IDENTIFICACIÓN DEL INDICADOR		
Nombre del Indicador		
Porcentaje de Adultos Mayores que reciben Atención Física y Psicológica		
Nivel		
Fin <input type="checkbox"/>	Propósito <input type="checkbox"/> Componentes <input type="checkbox"/> Actividades <input checked="" type="checkbox"/>	
Objetivo del Indicador		
Medir el Porcentaje de Adultos Mayores que reciben Atención Física y Psicológica		
Interpretación del Resultado		
A mayor cobertura de Adultos Mayores que reciben Atención Física y Psicológica menor carencia		
Dimensión a Medir		
Eficacia <input type="checkbox"/>	Eficiencia <input checked="" type="checkbox"/> Calidad <input type="checkbox"/> Economía <input type="checkbox"/>	
DATOS DEL INDICADOR		
Formula del Indicador	Variables	
$PDAMQRAFYP = \frac{NDAMQRAFYPE}{NDNNAMYAMQSAA} \times 100$	PDAMQRAFYP: Porcentaje de Adultos Mayores que reciben Atención Física y Psicológica NDAMQRAFYPE: Numero de Adultos Mayores que reciben Atención Física y Psicológica entregadas NDAMQSAFYP: Numero de Adultos Mayores que solicitaron Atención Física y Psicológica	
Unidad de Medida de las Variables	Fuentes (Medios de Verificación)	
Personas	Informe Trimestral de Adultos Mayores que recibieron Atención Física y Psicológica	
Unidad de Medida del Resultado	Rango de Valor	
Porcentajes	0 - 100	
Frecuencia de Medición	Cobertura	
Trimestral	Municipal	
Determinación de Metas		
Metas Programadas: 100%	Periodo de Cumplimiento: 2024	
Semaforización	Línea Base	
Verde $\geq 90\%$ Amarillo $\geq 80\% < 89\%$ Rojo $< 79\%$	Valor: 100% Año: 2023 Periodo: Trimestral	
Elaboro	Reviso	Autorizo
_____	_____	_____
	Manuel González Castelán	Manuel Fermín Rivera Peralta

PRESIDENCIA MUNICIPAL DE CUAUTEPEC DE HINOJOSA

SECRETARÍA TÉCNICA

ESTRUCTURA PROGRAMÁTICA PARA LA ELABORACIÓN DE LA MATRIZ DE INDICADORES PARA RESULTADOS

F3

DATOS DEL PROGRAMA		
UNIDAD RESPONSABLE	Sistema para el Desarrollo Integral de la Familia	
PROGRAMA SECTORIAL	1 Política Social	
PROGRAMA PRESUPUESTARIO	Atención Prioritaria a Niñas, Niños, Adolescentes y Adultos Mayores en situación de Vulnerabilidad	
DATOS DE IDENTIFICACIÓN DEL INDICADOR		
Nombre del Indicador		
Porcentaje de Niñas y Niños que reciben Entrega de Desayunos Fríos		
Nivel		
Fin <input type="checkbox"/>	Propósito <input type="checkbox"/> Componentes <input type="checkbox"/> Actividades <input checked="" type="checkbox"/>	
Objetivo del Indicador		
Medir el Porcentaje de Niñas y Niños que reciben Entrega de Desayunos Fríos		
Interpretación del Resultado		
A mayor cobertura de Niñas y Niños que reciben Entrega de Desayunos Fríos menor desnutrición		
Dimensión a Medir		
Eficacia <input type="checkbox"/>	Eficiencia <input checked="" type="checkbox"/> Calidad <input type="checkbox"/> Economía <input type="checkbox"/>	
DATOS DEL INDICADOR		
Formula del Indicador	Variables	
$PDNYNQRED_{DF} = \frac{NDNYNQREDDF}{NDNYNQSDF} \times 100$	PDNYNQREDDF: Porcentaje de Niñas y Niños que reciben Entrega de Desayunos Fríos NDNYNQREDDF: Numero de Niñas y Niños que reciben Entrega de Desayunos Fríos NDNYNQSDF: Numero de Niñas y Niños que solicitaron Desayunos Fríos	
Unidad de Medida de las Variables	Fuentes (Medios de Verificación)	
Personas	Informe Trimestral de Niñas, y Niños que recibieron Entrega de Desayunos Fríos	
Unidad de Medida del Resultado	Rango de Valor	
Porcentajes	0 - 100	
Frecuencia de Medición	Cobertura	
Trimestral	Municipal	
Determinación de Metas		
Metas Programadas: 100%	Periodo de Cumplimiento: 2024	
Semaforización	Línea Base	
Verde $\geq 90\%$ Amarillo $\geq 80\% < 89\%$ Rojo $< 79\%$	Valor: 100% Año: 2023 Periodo: Trimestral	
Elaboro	Reviso	Autorizo
_____	_____	_____
	Manuel González Castelán	Manuel Fermín Rivera Peralta

PRESIDENCIA MUNICIPAL DE CUAUTEPEC DE HINOJOSA

SECRETARÍA TÉCNICA

ESTRUCTURA PROGRAMÁTICA PARA LA ELABORACIÓN DE LA MATRIZ DE INDICADORES PARA RESULTADOS

F3

DATOS DEL PROGRAMA		
UNIDAD RESPONSABLE	Sistema para el Desarrollo Integral de la Familia	
PROGRAMA SECTORIAL	1 Política Social	
PROGRAMA PRESUPUESTARIO	Atención Prioritaria a Niñas, Niños, Adolescentes y Adultos Mayores en situación de Vulnerabilidad	
DATOS DE IDENTIFICACIÓN DEL INDICADOR		
Nombre del Indicador		
Porcentaje de Adultos Mayores y Personas con Discapacidad que reciben Despensas		
Nivel		
Fin <input type="checkbox"/>	Propósito <input type="checkbox"/> Componentes <input type="checkbox"/> Actividades <input checked="" type="checkbox"/>	
Objetivo del Indicador		
Medir el Porcentaje de Adultos Mayores y Personas con Discapacidad que reciben Despensas		
Interpretación del Resultado		
A mayor cobertura de Adultos Mayores y Personas con Discapacidad que reciben Despensas menor desnutrición		
Dimensión a Medir		
Eficacia <input type="checkbox"/>	Eficiencia <input checked="" type="checkbox"/> Calidad <input type="checkbox"/> Economía <input type="checkbox"/>	
DATOS DEL INDICADOR		
Formula del Indicador	Variables	
$PDAMYPCDQRD = \frac{NDAMYPCDQRD}{NDAMYPCDQSD} \times 100$	PDAMYPCDQRD: Porcentaje de Adultos Mayores y Personas con Discapacidad que reciben Despensas NDAMYPCDQRD: Numero de Adultos Mayores y Personas con Discapacidad que reciben Despensas NDAMYPCDQSD: Numero de Adultos Mayores y Personas con Discapacidad que solicitaron Despensas	
Unidad de Medida de las Variables	Fuentes (Medios de Verificación)	
Personas	Informe Trimestral de Adultos Mayores y Personas con Discapacidad que recibieron Despensas	
Unidad de Medida del Resultado	Rango de Valor	
Porcentajes	0 - 100	
Frecuencia de Medición	Cobertura	
Trimestral	Municipal	
Determinación de Metas		
Metas Programadas: 100%	Periodo de Cumplimiento: 2024	
Semaforización	Línea Base	
Verde $\geq 90\%$ Amarillo $\geq 80\% < 89\%$ Rojo $< 79\%$	Valor: 100% Año: 2023 Periodo: Trimestral	
Elaboro	Reviso	Autorizo
_____	_____	_____
	Manuel González Castelán	Manuel Fermín Rivera Peralta

PRESIDENCIA MUNICIPAL DE CUAUTEPEC DE HINOJOSA

SECRETARÍA TÉCNICA

ESTRUCTURA PROGRAMÁTICA PARA LA ELABORACIÓN DE LA MATRIZ DE INDICADORES PARA RESULTADOS

F3

DATOS DEL PROGRAMA		
UNIDAD RESPONSABLE	Sistema para el Desarrollo Integral de la Familia	
PROGRAMA SECTORIAL	1 Política Social	
PROGRAMA PRESUPUESTARIO	Atención Prioritaria a Niñas, Niños, Adolescentes y Adultos Mayores en situación de Vulnerabilidad	
DATOS DE IDENTIFICACIÓN DEL INDICADOR		
Nombre del Indicador		
Porcentaje de Mujeres Embarazadas y niños menores de 3 años que reciben Despensas		
Nivel		
Fin <input type="checkbox"/>	Propósito <input type="checkbox"/> Componentes <input type="checkbox"/> Actividades <input checked="" type="checkbox"/>	
Objetivo del Indicador		
Medir el Porcentaje de Mujeres Embarazadas y niños menores de 3 años que reciben Despensas		
Interpretación del Resultado		
A mayor cobertura de Mujeres Embarazadas y niños menores de 3 años que reciben Despensas menor desnutrición		
Dimensión a Medir		
Eficacia <input type="checkbox"/>	Eficiencia <input checked="" type="checkbox"/> Calidad <input type="checkbox"/> Economía <input type="checkbox"/>	
DATOS DEL INDICADOR		
Formula del Indicador	Variables	
$PDMEYNM D3AQRD = \frac{NDMEYNMD3AQRD}{NDMEYNMD3AQSD} \times 100$	PDMEYNMD3AQRD: Porcentaje de Mujeres Embarazadas y niños menores de 3 años que reciben Despensas NDMEYNMD3AQRD: Numero de Mujeres Embarazadas y niños menores de 3 años que reciben Despensas NDMEYNMD3AQSD: Numero de Mujeres Embarazadas y niños menores de 3 años que solicitaron Despensas	
Unidad de Medida de las Variables	Fuentes (Medios de Verificación)	
Personas	Informe Trimestral de Mujeres Embarazadas y niños menores de 3 años que recibieron Despensas	
Unidad de Medida del Resultado	Rango de Valor	
Porcentajes	0 - 100	
Frecuencia de Medición	Cobertura	
Trimestral	Municipal	
Determinación de Metas		
Metas Programadas: 100%	Periodo de Cumplimiento: 2024	
Semaforización	Línea Base	
Verde $\geq 90\%$ Amarillo $\geq 80\% < 89\%$ Rojo $< 79\%$	Valor: 100% Año: 2023 Periodo: Trimestral	
Elaboro	Reviso	Autorizo
_____	_____	_____
	Manuel González Castelán	Manuel Fermín Rivera Peralta

PRESIDENCIA MUNICIPAL DE CUAUTEPEC DE HINOJOSA

SECRETARÍA TÉCNICA

ESTRUCTURA PROGRAMÁTICA PARA LA ELABORACIÓN DE LA MATRIZ DE INDICADORES PARA RESULTADOS

F3

DATOS DEL PROGRAMA		
UNIDAD RESPONSABLE	Sistema para el Desarrollo Integral de la Familia	
PROGRAMA SECTORIAL	1 Política Social	
PROGRAMA PRESUPUESTARIO	Atención Prioritaria a Niñas, Niños, Adolescentes y Adultos Mayores en situación de Vulnerabilidad	
DATOS DE IDENTIFICACIÓN DEL INDICADOR		
Nombre del Indicador		
Porcentaje de Platicas otorgadas a Niñas, Niños y Adolescentes del Municipio		
Nivel		
Fin <input type="checkbox"/>	Propósito <input type="checkbox"/> Componentes <input type="checkbox"/> Actividades <input checked="" type="checkbox"/>	
Objetivo del Indicador		
Medir el Porcentaje de Platicas otorgadas a Niñas, Niños y Adolescentes del Municipio		
Interpretación del Resultado		
A mayor cobertura de Platicas otorgadas a Niñas, Niños y Adolescentes del Municipio menor desconocimiento		
Dimensión a Medir		
Eficacia <input type="checkbox"/>	Eficiencia <input checked="" type="checkbox"/> Calidad <input type="checkbox"/> Economía <input type="checkbox"/>	
DATOS DEL INDICADOR		
Formula del Indicador	Variables	
$PDPOANNYADM = \frac{NDPOANNYADM}{NDPSPNNYADM} \times 100$	PDPOANNYADM: Porcentaje de Platicas otorgadas a Niñas, Niños y Adolescentes del Municipio NDPOANNYADM: Numero de Platicas otorgadas a Niñas, Niños y Adolescentes del Municipio NDPSPNNYADM: Numero de Platicas solicitadas por Niñas, Niños y Adolescentes del Municipio	
Unidad de Medida de las Variables	Fuentes (Medios de Verificación)	
Acciones	Informe Trimestral de Platicas Otorgadas a Niñas, Niños y Adolescentes del Municipio	
Unidad de Medida del Resultado	Rango de Valor	
Porcentajes	0 - 100	
Frecuencia de Medición	Cobertura	
Trimestral	Municipal	
Determinación de Metas		
Metas Programadas: 100%	Periodo de Cumplimiento: 2024	
Semaforización	Línea Base	
Verde $\geq 90\%$ Amarillo $\geq 80\% < 89\%$ Rojo $< 79\%$	Valor: 100% Año: 2023 Periodo: Trimestral	
Elaboro	Reviso	Autorizo
_____	_____ Manuel González Castelán	_____ Manuel Fermín Rivera Peralta

PRESIDENCIA MUNICIPAL DE CUAUTEPEC DE HINOJOSA

SECRETARÍA TÉCNICA

ESTRUCTURA PROGRAMÁTICA PARA LA ELABORACIÓN DE LA MATRIZ DE INDICADORES PARA RESULTADOS

F3

DATOS DEL PROGRAMA		
UNIDAD RESPONSABLE	Sistema para el Desarrollo Integral de la Familia	
PROGRAMA SECTORIAL	1 Política Social	
PROGRAMA PRESUPUESTARIO	Atención Prioritaria a Niñas, Niños, Adolescentes y Adultos Mayores en situación de Vulnerabilidad	
DATOS DE IDENTIFICACIÓN DEL INDICADOR		
Nombre del Indicador		
Porcentaje de Talleres Impartidos a Niñas, Niños y Adolescentes del Municipio		
Nivel		
Fin <input type="checkbox"/>	Propósito <input type="checkbox"/> Componentes <input type="checkbox"/> Actividades <input checked="" type="checkbox"/>	
Objetivo del Indicador		
Medir el Porcentaje de Talleres Impartidos a Niñas, Niños y Adolescentes del Municipio		
Interpretación del Resultado		
A mayor cobertura de Talleres Impartidos a Niñas, Niños y Adolescentes del Municipio menor desconocimiento		
Dimensión a Medir		
Eficacia <input type="checkbox"/>	Eficiencia <input checked="" type="checkbox"/> Calidad <input type="checkbox"/> Economía <input type="checkbox"/>	
DATOS DEL INDICADOR		
Formula del Indicador	Variables	
$PDTIANIYADM = \frac{NDPIANNYADM}{NDPSPNNYADM} \times 100$	PDTIANIYADM: Porcentaje de Talleres Impartidos a Niñas, Niños y Adolescentes del Municipio NDTIANNYADM: Numero de Talleres Impartidos a Niñas, Niños y Adolescentes del Municipio NDTSPNNYADM: Numero de Talleres solicitados por Niñas, Niños y Adolescentes del Municipio	
Unidad de Medida de las Variables	Fuentes (Medios de Verificación)	
Acciones	Informe Trimestral de Talleres Impartidos a Niñas, Niños y Adolescentes del Municipio	
Unidad de Medida del Resultado	Rango de Valor	
Porcentajes	0 - 100	
Frecuencia de Medición	Cobertura	
Trimestral	Municipal	
Determinación de Metas		
Metas Programadas: 100%	Periodo de Cumplimiento: 2024	
Semaforización	Línea Base	
Verde $\geq 90\%$ Amarillo $\geq 80\% < 89\%$ Rojo $< 79\%$	Valor: 100% Año: 2023 Periodo: Trimestral	
Elaboro	Reviso	Autorizo
_____	_____ Manuel González Castelán	_____ Manuel Fermín Rivera Peralta

PRESIDENCIA MUNICIPAL DE CUAUTEPEC DE HINOJOSA

SECRETARÍA TÉCNICA

ESTRUCTURA PROGRAMÁTICA PARA LA ELABORACIÓN DE LA MATRIZ DE INDICADORES PARA RESULTADOS

F3

DATOS DEL PROGRAMA		
UNIDAD RESPONSABLE	Sistema para el Desarrollo Integral de la Familia	
PROGRAMA SECTORIAL	1 Política Social	
PROGRAMA PRESUPUESTARIO	Atención Prioritaria a Niñas, Niños, Adolescentes y Adultos Mayores en situación de Vulnerabilidad	
DATOS DE IDENTIFICACIÓN DEL INDICADOR		
Nombre del Indicador		
Porcentaje de Campaña de Difusión de Derechos Humanos otorgadas a Niñas, Niños y Adolescentes del Municipio		
Nivel		
Fin <input type="checkbox"/>	Propósito <input type="checkbox"/> Componentes <input type="checkbox"/> Actividades <input checked="" type="checkbox"/>	
Objetivo del Indicador		
Medir el Porcentaje de Campaña de Difusión de Derechos Humanos otorgadas a Niñas, Niños y Adolescentes del Municipio		
Interpretación del Resultado		
A mayor cobertura de Campaña de Difusión de Derechos Humanos otorgadas a Niñas, Niños y Adolescentes del Municipio menor desconocimiento		
Dimensión a Medir		
Eficacia <input type="checkbox"/>	Eficiencia <input checked="" type="checkbox"/> Calidad <input type="checkbox"/> Economía <input type="checkbox"/>	
DATOS DEL INDICADOR		
Formula del Indicador	Variables	
$PDCDDDDH OANNYADM = \frac{NDCDDDDHOANNYADM}{NDCDDDDHSPNNYADM} \times 100$	PDCDDDDHOANNYADM: Porcentaje de Campañas de Difusión de Derechos Humanos otorgadas a Niñas, Niños y Adolescentes del Municipio NDCDDDDHOANNYADM: Numero de Campañas de Difusión de Derechos Humanos otorgadas a Niñas, Niños y Adolescentes del Municipio NDCDDDDHSPNNYADM: Numero de Campañas de Difusión de Derechos Humanos solicitadas por Niñas, Niños y Adolescentes del Municipio	
Unidad de Medida de las Variables	Fuentes (Medios de Verificación)	
Acciones	Informe Trimestral de Campaña de Difusión de Derechos Humanos otorgadas a Niñas, Niños y Adolescentes del Municipio	
Unidad de Medida del Resultado	Rango de Valor	
Porcentajes	0 - 100	
Frecuencia de Medición	Cobertura	
Trimestral	Municipal	
Determinación de Metas		
Metas Programadas: 100%	Periodo de Cumplimiento: 2024	
Semaforización	Línea Base	
Verde $\geq 90\%$ Amarillo $\geq 80\% < 89\%$ Rojo $< 79\%$	Valor: 100% Año: 2023 Periodo: Trimestral	
Elaboro	Reviso	Autorizo
_____	_____	_____
	Manuel González Castelán	Manuel Fermín Rivera Peralta

PRESIDENCIA MUNICIPAL DE CUAUTEPEC DE HINOJOSA
SECRETARÍA TÉCNICA

ESTRUCTURA PROGRAMÁTICA PARA LA ELABORACIÓN DE LA MATRIZ DE INDICADORES PARA RESULTADOS

F4

DATOS DEL PROGRAMA								
UNIDAD RESPONSABLE	Sistema para el Desarrollo Integral de la Familia							
PROGRAMA SECTORIAL	1 Política Social							
PROGRAMA PRESUPUESTARIO	Atención Prioritaria a Niñas, Niños, Adolescentes y Adultos Mayores en situación de Vulnerabilidad							
INDICADORES								
Nivel	Nombre del Indicador	Formulas	Variables	Frecuencia	Dimensión	Resultado del Indicador	Unidad de Medida	Metas Programadas
Fin	Porcentaje de Niñas, Niños, Adolescentes, Mujeres y Adultos Mayores que presentan rezago social	$\frac{PDNNAMYAMQPRZ}{NDNNAMYAMAPEP} \times 100$	PDNNAMYAMQPRZ: Porcentaje de Niñas, Niños, Adolescentes, Mujeres y Adultos Mayores que presentan rezago social NDNNAMYAMAPEP: Niñas, Niños, Adolescentes, Mujeres y Adultos Mayores Apoyados por el Programa NNAMYAMAQSEA: Niñas, Niños, Adolescentes, Mujeres y Adultos Mayores que solicitaron el Apoyo	Anual	Eficacia		Porcentaje	
Propósito	Porcentaje de Niñas, Niños, Adolescentes, Mujeres y Adultos Mayores que reciben algún tipo de apoyo	$\frac{PDNNAMYAMQRATDA}{NDNNAMYAMQSEA} \times 100$	PDNNAMYAMQRATDA: Porcentaje de Niñas, Niños, Adolescentes, Mujeres y Adultos Mayores que reciben algún tipo de apoyo NDNNAMYAMQRATDA: Numero de Niñas, Niños, Adolescentes, Mujeres y Adultos Mayores que reciben algún tipo de apoyo NDNNAMYAMQSEA: Numero de Niñas, Niños, Adolescentes, Mujeres y Adultos Mayores que solicitaron el Apoyo	Anual	Eficacia		Porcentaje	
Componente 1	Porcentaje de Niñas, Niños, Adolescentes, Mujeres y Adultos Mayores que reciben Servicios Asistenciales	$\frac{PDNNAMYAMQRSA}{NDNNAMYAMQSSA} \times 100$	PDNNAMYAMQRATDA: Porcentaje de Niñas, Niños, Adolescentes, Mujeres y Adultos Mayores que reciben Servicios Asistenciales NDNNAMYAMQRATDA: Numero de Niñas, Niños, Adolescentes, Mujeres y Adultos Mayores que reciben Servicios Asistenciales NDNNAMYAMQSEA: Numero de Niñas, Niños, Adolescentes, Mujeres y Adultos Mayores que solicitaron Servicios Asistenciales	Semestral	Eficacia		Porcentaje	
Componente 2	Porcentaje de Niñas, Niños, Adolescentes, Mujeres y Adultos Mayores que reciben Apoyos Alimentarios	$\frac{PDNNAMYAMQRAA}{NDNNAMYAMQCAA} \times 100$	PDNNAMYAMQRAA: Porcentaje de Niñas, Niños, Adolescentes, Mujeres y Adultos Mayores que reciben Apoyos Alimentarios NDNNAMYAMQCAA: Numero de Niñas, Niños, Adolescentes, Mujeres y Adultos Mayores que cuentan con Apoyos Alimentarios NDNNAMYAMQSAA: Numero de Niñas, Niños, Adolescentes, Mujeres y Adultos Mayores que solicitaron Apoyos Alimentarios	Semestral	Eficacia		Porcentaje	

PRESIDENCIA MUNICIPAL DE CUAUTEPEC DE HINOJOSA
SECRETARÍA TÉCNICA

ESTRUCTURA PROGRAMÁTICA PARA LA ELABORACIÓN DE LA MATRIZ DE INDICADORES PARA RESULTADOS

F4

DATOS DEL PROGRAMA								
UNIDAD RESPONSABLE	Sistema para el Desarrollo Integral de la Familia							
PROGRAMA SECTORIAL	1 Política Social							
PROGRAMA PRESUPUESTARIO	Atención Prioritaria a Niñas, Niños, Adolescentes y Adultos Mayores en situación de Vulnerabilidad							
INDICADORES								
Nivel	Nombre del Indicador	Formulas	Variables	Frecuencia	Dimensión	Resultado del Indicador	Unidad de Medida	Metas Programadas
Componente 3	Porcentaje de Niñas, Niños, Adolescentes, Mujeres y Adultos Mayores que reciben Mecanismos de Actuación	$\frac{PDNNAMYAMQRMDA}{NDNNAMYAMQCCMDA} \times 100$	PDNNAMYAMQRMDA: Niñas, Niños, Adolescentes, Mujeres y Adultos Mayores que reciben Mecanismos de Actuación	Semestral	Eficacia		Porcentaje	
			NDNNAMYAMQCCMDA: Numero de Niñas, Niños, Adolescentes, Mujeres y Adultos Mayores que cuentan con Mecanismos de Actuación					
			NDNNAMYAMQSMDA: Numero de Niñas, Niños, Adolescentes, Mujeres y Adultos Mayores que solicitaron Mecanismos de Actuación					
Actividad 1.1	Porcentaje de Niñas, Niños, Adolescentes, Mujeres y Adultos Mayores que reciben Ayudas Técnicas	$\frac{PDNNAMYAMQRAT}{NDNNAMYAMQCCATE} \times 100$	PDNNAMYAMQRAT: Porcentaje de Niñas, Niños, Adolescentes, Mujeres y Adultos Mayores que reciben Ayudas Técnicas	Trimestral	Eficiencia		Porcentaje	
			NDNNAMYAMQCCATE: Numero de Niñas, Niños, Adolescentes, Mujeres y Adultos Mayores que cuentan con ayudas tecnicas entregadas					
			NDNNAMYAMQSAT: Numero de Niñas, Niños, Adolescentes, Mujeres y Adultos Mayores que solicitaron ayudas tecnicas					
Actividad 1.2	Porcentaje de Niñas, Niños, Adolescentes, Mujeres y Adultos Mayores que reciben Ayudas Asistenciales	$\frac{PDNNAMYAMQRAA}{NDNNAMYAMQCCAAE} \times 100$	PDNNAMYAMQRAA: Porcentaje de Niñas, Niños, Adolescentes, Mujeres y Adultos Mayores que reciben ayudas asistenciales	Trimestral	Eficiencia		Porcentaje	
			NDNNAMYAMQCCAAE: Numero de Niñas, Niños, Adolescentes, Mujeres y Adultos Mayores que cuentan con Ayudas Asistenciales entregadas					
			NDNNAMYAMQSAA: Numero de Niñas, Niños, Adolescentes, Mujeres y Adultos Mayores que solicitaron ayudas asistenciales					
Actividad 1.3	Porcentaje de Adultos Mayores que reciben Atención Física y Psicológica	$\frac{PDAMQRAFYP}{NDAMQRAFYPE} \times 100$	PDAMQRAFYP: Porcentaje de Adultos Mayores que reciben Atención Física y Psicológica	Trimestral	Eficiencia		Porcentaje	
			NDAMQRAFYPE: Numero de Adultos Mayores que reciben Atención Física y Psicológica entregadas					
			NDNNAMYAMQSAA: Numero de Adultos Mayores que solicitaron Atención Física y Psicológica					

PRESIDENCIA MUNICIPAL DE CUAUTEPEC DE HINOJOSA
SECRETARÍA TÉCNICA

ESTRUCTURA PROGRAMÁTICA PARA LA ELABORACIÓN DE LA MATRIZ DE INDICADORES PARA RESULTADOS

F4

DATOS DEL PROGRAMA								
UNIDAD RESPONSABLE	Sistema para el Desarrollo Integral de la Familia							
PROGRAMA SECTORIAL	1 Política Social							
PROGRAMA PRESUPUESTARIO	Atención Prioritaria a Niñas, Niños, Adolescentes y Adultos Mayores en situación de Vulnerabilidad							
INDICADORES								
Nivel	Nombre del Indicador	Formulas	Variables	Frecuencia	Dimensión	Resultado del Indicador	Unidad de Medida	Metas Programadas
Actividad 2.1	Porcentaje de Niñas y Niños que reciben Entrega de Desayunos Fríos	$\frac{PDNYNQREDDF}{DF} = \frac{NDNYNQREDDF}{NDNYNQSDF} \times 100$	PDNYNQREDDF: Porcentaje de Niñas y Niños que reciben Entrega de Desayunos Fríos NDNYNQREDDF: Numero de Niñas y Niños que reciben Entrega de Desayunos Fríos NDNYNQSDF: Numero de Niñas y Niños que solicitaron Desayunos Fríos	Trimestral	Eficiencia		Porcentaje	
Actividad 2.2	Porcentaje de Adultos Mayores y Personas con Discapacidad que reciben Despensas	$\frac{PDAMYPCDQRD}{RD} = \frac{NDAMYPCDQRD}{NDAMYPCDQSD} \times 100$	PDAMYPCDQRD: Porcentaje de Adultos Mayores y Personas con Discapacidad que reciben Despensas NDAMYPCDQRD: Numero de Adultos Mayores y Personas con Discapacidad que reciben Despensas NDAMYPCDQSD: Numero de Adultos Mayores y Personas con Discapacidad que solicitaron Despensas	Trimestral	Eficiencia		Porcentaje	
Actividad 2.3	Porcentaje de Mujeres Embarazadas y niños menores de 3 años que reciben Despensas	$\frac{PDMEYNMD3AQRD}{RD} = \frac{NDMEYNMD3AQRD}{NDMEYNMD3AQSD} \times 100$	PDMEYNMD3AQRD: Porcentaje de Mujeres Embarazadas y niños menores de 3 años que reciben Despensas NDMEYNMD3AQRD: Numero de Mujeres Embarazadas y niños menores de 3 años que reciben Despensas NDMEYNMD3AQSD: Numero de Mujeres Embarazadas y niños menores de 3 años que solicitaron Despensas	Trimestral	Eficiencia		Porcentaje	
Actividad 3.1	Porcentaje de Platicas otorgadas a Niñas, Niños y Adolescentes del Municipio	$\frac{PDPOANNYADM}{YADM} = \frac{NDPOANNYADM}{NDPSPNNYADM} \times 100$	PDPOANNYADM: Porcentaje de Platicas Otorgadas a Niñas, Niños y Adolescentes del Municipio NDPOANNYADM: Numero de Platicas Otorgadas a Niñas, Niños y Adolescentes del Municipio NDPSPNNYADM: Numero de Platicas solicitadas por Niñas, Niños y Adolescentes del Municipio	Trimestral	Eficiencia		Porcentaje	

PRESIDENCIA MUNICIPAL DE CUAUTEPEC DE HINOJOSA
SECRETARÍA TÉCNICA

ESTRUCTURA PROGRAMÁTICA PARA LA ELABORACIÓN DE LA MATRIZ DE INDICADORES PARA RESULTADOS

F4

DATOS DEL PROGRAMA	
UNIDAD RESPONSABLE	Sistema para el Desarrollo Integral de la Familia
PROGRAMA SECTORIAL	1 Política Social
PROGRAMA PRESUPUESTARIO	Atención Prioritaria a Niñas, Niños, Adolescentes y Adultos Mayores en situación de Vulnerabilidad

INDICADORES								
Nivel	Nombre del Indicador	Formulas	Variables	Frecuencia	Dimensión	Resultado del Indicador	Unidad de Medida	Metas Programadas
Actividad 3.2	Porcentaje de Talleres Impartidos a Niñas, Niños y Adolescentes del Municipio		PDTIANIYADM: Porcentaje de Talleres Impartidos a Niñas, Niños y Adolescentes del Municipio	Trimestral	Eficiencia		Porcentaje	
		$\frac{PDTIANIYADM}{NDPIANNYADM} = \frac{NDPIANNYADM}{NDPSPNNYADM} \times 100$	NDTIANNYADM: Numero de Talleres Impartidos a Niñas, Niños y Adolescentes del Municipio					
			NDTSPNNYADM: Numero de Talleres solicitados por Niñas, Niños y Adolescentes del Municipio					
Actividad 3.3	Porcentaje de Campaña de Difusión de Derechos Humanos otorgadas a Niñas, Niños y Adolescentes del Municipio		PDCDDDDHOANNYADM: Porcentaje de Campañas de Difusión de Derechos Humanos otorgadas a Niñas, Niños y Adolescentes del Municipio	Trimestral	Eficiencia		Porcentaje	
		$\frac{PDCDDDDHOANNYADM}{NDCDDDDHSPNNYADM} = \frac{NDCDDDDHOANNYADM}{NDCDDDDHSPNNYADM} \times 100$	NDCDDDDHOANNYADM: Numero de Campañas de Difusión de Derechos Humanos otorgadas a Niñas, Niños y Adolescentes del Municipio					
			NDCDDDDHSPNNYADM: Numero de Campañas de Difusión de Derechos Humanos solicitadas por Niñas, Niños y Adolescentes del Municipio					

Elaboro	Reviso	Autorizo
<hr style="width: 80%; margin: 0 auto;"/>	<hr style="width: 80%; margin: 0 auto;"/> Manuel González Castelán	<hr style="width: 80%; margin: 0 auto;"/> Manuel Fermín Rivera Peralta

PRESIDENCIA MUNICIPAL DE CUAUTEPEC DE HINOJOSA
SECRETARÍA TÉCNICA

ESTRUCTURA PROGRAMÁTICA PARA LA ELABORACIÓN DE LA MATRIZ DE INDICADORES PARA RESULTADOS

F1

DATOS DEL PROGRAMA		
UNIDAD RESPONSABLE	Dirección General de Desarrollo Social y Humano	
PROGRAMA SECTORIAL	1 Política Social	
PROGRAMA PRESUPUESTARIO	Contribuir a una educación de calidad en todos los sectores de la población.	
ALINEACIÓN		
Plan Municipal de Desarrollo 2020 - 2024		
Política Sectorial	1	Política Social
Objetivo	1.2	Contribuir a una educación de calidad en todos los sectores de la población.
Elaboro		
<div style="border-top: 1px solid black; width: 100%;"></div>	<div style="border-top: 1px solid black; width: 100%; text-align: center;">Manuel González Castelán</div>	<div style="border-top: 1px solid black; width: 100%; text-align: center;">Manuel Fermín Rivera Peralta</div>

PRESIDENCIA MUNICIPAL DE CUAUTEPEC DE HINOJOSA

SECRETARÍA TÉCNICA

ESTRUCTURA PROGRAMÁTICA PARA LA ELABORACIÓN DE LA MATRIZ DE INDICADORES PARA RESULTADOS

F2

DATOS DEL PROGRAMA				
UNIDAD RESPONSABLE	Dirección General de Desarrollo Social y Humano			
PROGRAMA SECTORIAL	1 Política Social			
PROGRAMA PRESUPUESTARIO	Contribuir a una educación de calidad en todos los sectores de la población.			
MATRIZ				
	Resumen Narrativo	Indicadores	Medios de Verificación	Supuestos
FIN	Contribuir a disminuir el rezago educativo de Niñas, Niños y Adolescentes de escuelas públicas que presentan poca cobertura en sus servicios	Porcentaje de Niñas, Niños y Adolescentes que presentan poca cobertura en servicios educativos	Informe Anual de Niñas, Niños y Adolescentes, que presentan rezago en educación	Existen efectivos canales para informar a Niñas, Niños y Adolescentes del Municipio de Cuauhtémoc de Hinojosa sobre el Programa
PROPOSITO	Niñas, Niños y Adolescentes del municipio de Cuauhtémoc de Hinojosa, Hidalgo que requieren algún tipo de apoyo en educación	Porcentaje de Niñas, Niños y Adolescentes que reciben algún tipo de apoyo	Informe Anual de Niñas, Niños y Adolescentes, que presentan rezago en educación	Las condiciones climáticas son favorables para la correcta y efectiva entrega de apoyos
COMPONENTES 1	Construcción y rehabilitación de infraestructura educativa	Porcentaje de Obras de Infraestructura Educativa Construidas y Rehabilitadas.	Informe Semestral de Obras de Infraestructura construidas y rehabilitadas para niñas, niños y adolescentes	Las obras de Infraestructura educativa son construidas y rehabilitadas con materiales de calidad
COMPONENTES 2	Gestión de becas y cursos	Porcentaje de Becas y cursos gestionados	Informe Semestral de Becas gestionadas en beneficio de Niñas, Niños y Adolescentes	Se otorgan las becas y cursos gestionados

PRESIDENCIA MUNICIPAL DE CUAUTEPEC DE HINOJOSA

SECRETARÍA TÉCNICA

ESTRUCTURA PROGRAMÁTICA PARA LA ELABORACIÓN DE LA MATRIZ DE INDICADORES PARA RESULTADOS

F2

DATOS DEL PROGRAMA				
UNIDAD RESPONSABLE	Dirección General de Desarrollo Social y Humano			
PROGRAMA SECTORIAL	1 Política Social			
PROGRAMA PRESUPUESTARIO	Contribuir a una educación de calidad en todos los sectores de la población.			
MATRIZ				
	Resumen Narrativo	Indicadores	Medios de Verificación	Supuestos
COMPONENTES 3	impartición de talleres, cursos y conferencias	Porcentaje de Talleres, cursos y Conferencias otorgadas a niñas, niños y adolescentes	Informe Semestral de Talleres, Cursos y Conferencias impartidas a Niñas, Niños y Adolescentes	Se impartieron talleres, cursos y conferencias en intuiciones educativas
COMPONENTES 4	acceso a servicios de internet y computación para uso educativo	Porcentaje de Niñas, Niños y Adolescentes que reciben el servicio de internet y computación	Informe Semestral de Niñas, Niños y Adolescentes que asisten a servicio de internet y computación.	El acceso a servicio de internet y computación es de calidad
ACTIVIDADES 1.1	recurso destinado a la educación	Porcentaje de solicitudes atendidas enfocadas a la educación	Informe Trimestral de Solicitudes recibidas	Se utilizo el recurso destinado a la educación de forma prioritaria
ACTIVIDADES 2.1	atención de la institución del gobierno	Porcentaje de Oficios enviados al Gobierno Estatal y Federal en relación a Educación	Informe Trimestral de Solicitudes enviadas al Gobierno Estatal y Federal solicitando apoyo referente a la educación	Se acudió a dependencias del gobierno Estatal y Federal y no ocurrió ningún incidente en carretera

PRESIDENCIA MUNICIPAL DE CUAUTEPEC DE HINOJOSA

SECRETARÍA TÉCNICA

ESTRUCTURA PROGRAMÁTICA PARA LA ELABORACIÓN DE LA MATRIZ DE INDICADORES PARA RESULTADOS

F3

DATOS DEL PROGRAMA		
UNIDAD RESPONSABLE	Dirección General de Desarrollo Social y Humano	
PROGRAMA SECTORIAL	1 Política Social	
PROGRAMA PRESUPUESTARIO	Contribuir a una educación de calidad en todos los sectores de la población.	
DATOS DE IDENTIFICACIÓN DEL INDICADOR		
Nombre del Indicador		
Porcentaje de Niñas, Niños y Adolescentes que presentan poca cobertura en servicios educativos		
Nivel		
Fin <input checked="" type="checkbox"/>	Propósito <input type="checkbox"/> Componentes <input type="checkbox"/> Actividades <input type="checkbox"/>	
Objetivo del Indicador		
Medir el Porcentaje de Niñas, Niños y Adolescentes que presentan poca cobertura en servicios educativos		
Interpretación del Resultado		
A mayor cobertura del programa mayor numero de Niñas, Niños y Adolescentes Cuatepequenses atendidos		
Dimensión a Medir		
Eficacia <input checked="" type="checkbox"/>	Eficiencia <input type="checkbox"/> Calidad <input type="checkbox"/> Economía <input type="checkbox"/>	
DATOS DEL INDICADOR		
Formula del Indicador	Variables	
$PDNNYAQPPCESE = \frac{NDNNYAAPEP}{NDNNYAQIS} \times 100$	PDNNYAQPPCESE: Porcentaje de Niñas, Niños y Adolescentes que presentan poca cobertura en servicios educativos NDNNYAAPEP: Numero de Niñas, Niños y Adolescentes Apoyados por el Programa NDNNYAQIS: Numero de Niñas, Niños y Adolescentes que ingresaron solicitud.	
Unidad de Medida de las Variables	Fuentes (Medios de Verificación)	
Niñas, Niños y Adolescentes incluidos en el programa	Informe Anual de Niñas, Niños y Adolescentes, que presentan rezago en educación	
Unidad de Medida del Resultado	Rango de Valor	
Porcentajes	0 - 100	
Frecuencia de Medición	Cobertura	
Anual	Municipal	
Determinación de Metas		
Metas Programadas: 100%	Periodo de Cumplimiento: 2024	
Semaforización	Línea Base	
Verde $\geq 90\%$ Amarillo $\geq 80\% < 89\%$ Rojo $< 79\%$	Valor: 100% Año: 2023 Periodo: Anual	
Elaboro	Reviso	Autorizo
_____	_____	_____
	Manuel González Castelán	Manuel Fermín Rivera Peralta

PRESIDENCIA MUNICIPAL DE CUAUTEPEC DE HINOJOSA

SECRETARÍA TÉCNICA

ESTRUCTURA PROGRAMÁTICA PARA LA ELABORACIÓN DE LA MATRIZ DE INDICADORES PARA RESULTADOS

F3

DATOS DEL PROGRAMA		
UNIDAD RESPONSABLE	Dirección General de Desarrollo Social y Humano	
PROGRAMA SECTORIAL	1 Política Social	
PROGRAMA PRESUPUESTARIO	Contribuir a una educación de calidad en todos los sectores de la población.	
DATOS DE IDENTIFICACIÓN DEL INDICADOR		
Nombre del Indicador		
Porcentaje de Niñas, Niños y Adolescentes que reciben algún tipo de apoyo		
Nivel		
Fin <input type="checkbox"/>	Propósito <input checked="" type="checkbox"/> Componentes <input type="checkbox"/> Actividades <input type="checkbox"/>	
Objetivo del Indicador		
Medir el Porcentaje de Niñas, Niños y Adolescentes que reciben algún tipo de apoyo		
Interpretación del Resultado		
A mayor cobertura de Niñas, Niños y Adolescentes que reciben algún tipo de apoyo menor rezago educativo		
Dimensión a Medir		
Eficacia <input checked="" type="checkbox"/>	Eficiencia <input type="checkbox"/> Calidad <input type="checkbox"/> Economía <input type="checkbox"/>	
DATOS DEL INDICADOR		
Formula del Indicador	Variables	
$PDNNYAQRATDA = \frac{NDNNYAQRATDA}{NDNNYAQSEA} \times 100$	PDNNYAQRATDA: Porcentaje de Niñas, Niños y Adolescentes que reciben algún tipo de apoyo NDNNYAQRATDA: Numero de Niñas, Niños y Adolescentes que reciben algún tipo de apoyo NDNNYAQSEA: Numero de Niñas, Niños y Adolescentes que solicitaron el Apoyo	
Unidad de Medida de las Variables	Fuentes (Medios de Verificación)	
Niñas, Niños y Adolescentes Apoyados	Informe Anual de Niñas, Niños y Adolescentes, que presentan rezago en educación	
Unidad de Medida del Resultado	Rango de Valor	
Porcentajes	0 - 100	
Frecuencia de Medición	Cobertura	
Anual	Municipal	
Determinación de Metas		
Metas Programadas: 100%	Periodo de Cumplimiento: 2024	
Semaforización	Línea Base	
Verde $\geq 90\%$ Amarillo $\geq 80\% < 89\%$ Rojo $< 79\%$	Valor: 100% Año: 2023 Periodo: Anual	
Elaboro	Reviso	Autorizo
_____	_____	_____
	Manuel González Castelán	Manuel Fermín Rivera Peralta

PRESIDENCIA MUNICIPAL DE CUAUTEPEC DE HINOJOSA

SECRETARÍA TÉCNICA

ESTRUCTURA PROGRAMÁTICA PARA LA ELABORACIÓN DE LA MATRIZ DE INDICADORES PARA RESULTADOS

F3

DATOS DEL PROGRAMA		
UNIDAD RESPONSABLE	Dirección General de Desarrollo Social y Humano	
PROGRAMA SECTORIAL	1 Política Social	
PROGRAMA PRESUPUESTARIO	Contribuir a una educación de calidad en todos los sectores de la población.	
DATOS DE IDENTIFICACIÓN DEL INDICADOR		
Nombre del Indicador		
Porcentaje de Obras de Infraestructura Educativa Construidas y Rehabilitadas.		
Nivel		
Fin <input type="checkbox"/>	Propósito <input type="checkbox"/> Componentes <input checked="" type="checkbox"/> Actividades <input type="checkbox"/>	
Objetivo del Indicador		
Medir el Porcentaje de Obras de Infraestructura Educativa Construidas y Rehabilitadas.		
Interpretación del Resultado		
A mayor cantidad de Obras de Infraestructura Educativa Construidas y Rehabilitadas menor necesidad escolar en infraestructura		
Dimensión a Medir		
Eficacia <input checked="" type="checkbox"/>	Eficiencia <input type="checkbox"/> Calidad <input type="checkbox"/> Economía <input type="checkbox"/>	
DATOS DEL INDICADOR		
Formula del Indicador	Variables	
$PDODIEC_{YR} = \frac{NDODIA}{NDODIS} \times 100$	PDODIECYR: Porcentaje de Obras de Infraestructura Educativa Construidas y Rehabilitadas. NDODIA: Numero de Obras de Infraestructura atendidas NDODIS: Numero de Obras de Infraestructura Solicitadas	
Unidad de Medida de las Variables	Fuentes (Medios de Verificación)	
Obras de Infraestructura	Informe Semestral de Obras de Infraestructura construidas y rehabilitadas para niñas, niños y adolescentes	
Unidad de Medida del Resultado	Rango de Valor	
Porcentajes	0 - 100	
Frecuencia de Medición	Cobertura	
Semestral	Municipal	
Determinación de Metas		
Metas Programadas: 100%	Periodo de Cumplimiento: 2024	
Semaforización	Línea Base	
Verde $\geq 90\%$ Amarillo $\geq 80\% < 89\%$ Rojo $< 79\%$	Valor: 100% Año: 2023 Periodo: Semestral	
Elaboro	Reviso	Autorizo
_____	_____	_____
	Manuel González Castelán	Manuel Fermín Rivera Peralta

PRESIDENCIA MUNICIPAL DE CUAUTEPEC DE HINOJOSA

SECRETARÍA TÉCNICA

ESTRUCTURA PROGRAMÁTICA PARA LA ELABORACIÓN DE LA MATRIZ DE INDICADORES PARA RESULTADOS

F3

DATOS DEL PROGRAMA		
UNIDAD RESPONSABLE	Dirección General de Desarrollo Social y Humano	
PROGRAMA SECTORIAL	1 Política Social	
PROGRAMA PRESUPUESTARIO	Contribuir a una educación de calidad en todos los sectores de la población.	
DATOS DE IDENTIFICACIÓN DEL INDICADOR		
Nombre del Indicador		
Porcentaje de Becas y cursos gestionados		
Nivel		
Fin <input type="checkbox"/>	Propósito <input type="checkbox"/> Componentes <input checked="" type="checkbox"/> Actividades <input type="checkbox"/>	
Objetivo del Indicador		
Medir el Porcentaje de Becas y cursos gestionados		
Interpretación del Resultado		
A mayor cantidad Becas y cursos gestionados mayor cobertura del programa		
Dimensión a Medir		
Eficacia <input checked="" type="checkbox"/>	Eficiencia <input type="checkbox"/> Calidad <input type="checkbox"/> Economía <input type="checkbox"/>	
DATOS DEL INDICADOR		
Formula del Indicador	Variables	
$PDBYCG = \frac{NDNNYAQCCBYCG}{NDNNYAQSADBYCG} \times 100$	PDBYCG: Porcentaje de Becas y cursos gestionados NDNNYAQCCBYCG: Numero de Niñas, Niños y Adolescentes que cuentan con becas y cursos gratuitos NDNNYAQSADBYCG: Numero de Niñas, Niños y Adolescentes que solicitaron apoyo de becas y cursos gratuitos	
Unidad de Medida de las Variables	Fuentes (Medios de Verificación)	
Personas	Informe Semestral de Becas gestionadas en beneficio de Niñas, Niños y Adolescentes	
Unidad de Medida del Resultado	Rango de Valor	
Porcentajes	0 - 100	
Frecuencia de Medición	Cobertura	
Semestral	Municipal	
Determinación de Metas		
Metas Programadas: 100%	Periodo de Cumplimiento: 2024	
Semaforización	Línea Base	
Verde $\geq 90\%$ Amarillo $\geq 80\% < 89\%$ Rojo $< 79\%$	Valor: 100% Año: 2023 Periodo: Semestral	
Elaboro	Reviso	Autorizo
_____	_____	_____
	Manuel González Castelán	Manuel Fermín Rivera Peralta

PRESIDENCIA MUNICIPAL DE CUAUTEPEC DE HINOJOSA

SECRETARÍA TÉCNICA

ESTRUCTURA PROGRAMÁTICA PARA LA ELABORACIÓN DE LA MATRIZ DE INDICADORES PARA RESULTADOS

F3

DATOS DEL PROGRAMA		
UNIDAD RESPONSABLE	Dirección General de Desarrollo Social y Humano	
PROGRAMA SECTORIAL	1 Política Social	
PROGRAMA PRESUPUESTARIO	Contribuir a una educación de calidad en todos los sectores de la población.	
DATOS DE IDENTIFICACIÓN DEL INDICADOR		
Nombre del Indicador		
Porcentaje de Talleres, cursos y Conferencias otorgadas a niñas, niños y adolescentes		
Nivel		
Fin <input type="checkbox"/>	Propósito <input type="checkbox"/> Componentes <input checked="" type="checkbox"/> Actividades <input type="checkbox"/>	
Objetivo del Indicador		
Medir el Porcentaje de Talleres, cursos y Conferencias otorgadas a niñas, niños y adolescentes		
Interpretación del Resultado		
A mayor cobertura de Talleres, cursos y Conferencias otorgadas a niñas, niños y adolescentes mayor conocimiento		
Dimensión a Medir		
Eficacia <input checked="" type="checkbox"/>	Eficiencia <input type="checkbox"/> Calidad <input type="checkbox"/> Economía <input type="checkbox"/>	
DATOS DEL INDICADOR		
Formula del Indicador	Variables	
$PDTCYCOANNYA = \frac{NDTCYCIANNYA}{NDTCYCSANNYA} \times 100$	PDTCYCOANNYA: Porcentaje de Talleres, cursos y Conferencias otorgadas a niñas, niños y adolescentes NDTCYCIANNYA: Numero de Talleres, cursos y Conferencias impartidos a niñas, niños y adolescentes NDTCYCSANNYA: Numero de Talleres, cursos y Conferencias solicitados a niñas, niños y adolescentes	
Unidad de Medida de las Variables	Fuentes (Medios de Verificación)	
Personas	Informe Semestral de Talleres, Cursos y Conferencias impartidas a Niñas, Niños y Adolescentes	
Unidad de Medida del Resultado	Rango de Valor	
Porcentajes	0 - 100	
Frecuencia de Medición	Cobertura	
Semestral	Municipal	
Determinación de Metas		
Metas Programadas: 100%	Periodo de Cumplimiento: 2024	
Semaforización	Línea Base	
Verde $\geq 90\%$ Amarillo $\geq 80\% < 89\%$ Rojo $< 79\%$	Valor: 100% Año: 2023 Periodo: Semestral	
Elaboro	Reviso	Autorizo
_____	_____	_____
	Manuel González Castelán	Manuel Fermín Rivera Peralta

PRESIDENCIA MUNICIPAL DE CUAUTEPEC DE HINOJOSA

SECRETARÍA TÉCNICA

ESTRUCTURA PROGRAMÁTICA PARA LA ELABORACIÓN DE LA MATRIZ DE INDICADORES PARA RESULTADOS

F3

DATOS DEL PROGRAMA		
UNIDAD RESPONSABLE	Dirección General de Desarrollo Social y Humano	
PROGRAMA SECTORIAL	1 Política Social	
PROGRAMA PRESUPUESTARIO	Contribuir a una educación de calidad en todos los sectores de la población.	
DATOS DE IDENTIFICACIÓN DEL INDICADOR		
Nombre del Indicador		
Porcentaje de Niñas, Niños y Adolescentes que reciben el servicio de internet y computación		
Nivel		
Fin <input type="checkbox"/>	Propósito <input type="checkbox"/> Componentes <input checked="" type="checkbox"/> Actividades <input type="checkbox"/>	
Objetivo del Indicador		
Medir el Porcentaje de Niñas, Niños y Adolescentes que reciben el servicio de internet y computación		
Interpretación del Resultado		
A mayor cobertura de Niñas, Niños y Adolescentes que reciben el servicio de internet y computación menor desconocimiento de su uso		
Dimensión a Medir		
Eficacia <input checked="" type="checkbox"/>	Eficiencia <input type="checkbox"/> Calidad <input type="checkbox"/> Economía <input type="checkbox"/>	
DATOS DEL INDICADOR		
Formula del Indicador	Variables	
$PDNNYAQRESDIYC = \frac{NDNNYAQRESDIYC}{NDNNYAQSESDIYC} \times 100$	PDNNYAQRESDIYC: Porcentaje de Niñas, Niños y Adolescentes que reciben el servicio de internet y computación NDNNYAQRESDIYC: Numero de Niñas, Niños y Adolescentes que recibieron el servicio de internet y computación NDNNYAQSESDIYC: Numero de Niñas, Niños y Adolescentes que solicitaron el servicio de internet y computación	
Unidad de Medida de las Variables	Fuentes (Medios de Verificación)	
Personas	Informe Semestral de Niñas, Niños y Adolescentes que asisten a servicio de internet y computación.	
Unidad de Medida del Resultado	Rango de Valor	
Porcentajes	0 - 100	
Frecuencia de Medición	Cobertura	
Semestral	Municipal	
Determinación de Metas		
Metas Programadas: 100%	Periodo de Cumplimiento: 2024	
Semaforización	Línea Base	
Verde $\geq 90\%$ Amarillo $\geq 80\% < 89\%$ Rojo $< 79\%$	Valor: 100% Año: 2023 Periodo: Semestral	
Elaboro	Reviso	Autorizo
_____	_____	_____
	Manuel González Castelán	Manuel Fermín Rivera Peralta

PRESIDENCIA MUNICIPAL DE CUAUTEPEC DE HINOJOSA

SECRETARÍA TÉCNICA

ESTRUCTURA PROGRAMÁTICA PARA LA ELABORACIÓN DE LA MATRIZ DE INDICADORES PARA RESULTADOS

F3

DATOS DEL PROGRAMA		
UNIDAD RESPONSABLE	Dirección General de Desarrollo Social y Humano	
PROGRAMA SECTORIAL	1 Política Social	
PROGRAMA PRESUPUESTARIO	Contribuir a una educación de calidad en todos los sectores de la población.	
DATOS DE IDENTIFICACIÓN DEL INDICADOR		
Nombre del Indicador		
Porcentaje de solicitudes atendidas enfocadas a la educación		
Nivel		
Fin <input type="checkbox"/>	Propósito <input type="checkbox"/> Componentes <input type="checkbox"/> Actividades <input checked="" type="checkbox"/>	
Objetivo del Indicador		
Medir el Porcentaje de solicitudes atendidas enfocadas a la educación		
Interpretación del Resultado		
A mayor atención de solicitudes atendidas mayor cobertura		
Dimensión a Medir		
Eficacia <input type="checkbox"/>	Eficiencia <input checked="" type="checkbox"/> Calidad <input type="checkbox"/> Economía <input type="checkbox"/>	
DATOS DEL INDICADOR		
Formula del Indicador	Variables	
$PDSAEALE = \frac{NDSQSAEALE}{NDSQSIEALE} \times 100$	PDSAEALE: Porcentaje de solicitudes atendidas enfocadas a la educación NDSQSAEALE: Numero de solicitudes que se atendieron enfocadas a la educación NDSQSIEALE: Numero de solicitudes que se ingresaron enfocadas a la educación	
Unidad de Medida de las Variables	Fuentes (Medios de Verificación)	
Solicitudes	Informe Trimestral de Solicitudes recibidas	
Unidad de Medida del Resultado	Rango de Valor	
Porcentajes	0 - 100	
Frecuencia de Medición	Cobertura	
Trimestral	Municipal	
Determinación de Metas		
Metas Programadas: 100%	Periodo de Cumplimiento: 2024	
Semaforización	Línea Base	
Verde $\geq 90\%$ Amarillo $\geq 80\% < 89\%$ Rojo $< 79\%$	Valor: 100% Año: 2023 Periodo: Trimestral	
Elaboro	Reviso	Autorizo
_____	_____	_____
	Manuel González Castelán	Manuel Fermín Rivera Peralta

PRESIDENCIA MUNICIPAL DE CUAUTEPEC DE HINOJOSA

SECRETARÍA TÉCNICA

ESTRUCTURA PROGRAMÁTICA PARA LA ELABORACIÓN DE LA MATRIZ DE INDICADORES PARA RESULTADOS

F3

DATOS DEL PROGRAMA		
UNIDAD RESPONSABLE	Dirección General de Desarrollo Social y Humano	
PROGRAMA SECTORIAL	1 Política Social	
PROGRAMA PRESUPUESTARIO	Contribuir a una educación de calidad en todos los sectores de la población.	
DATOS DE IDENTIFICACIÓN DEL INDICADOR		
Nombre del Indicador		
Porcentaje de Oficios enviados al Gobierno Estatal y Federal en relación a Educación		
Nivel		
Fin <input type="checkbox"/>	Propósito <input type="checkbox"/> Componentes <input type="checkbox"/> Actividades <input checked="" type="checkbox"/>	
Objetivo del Indicador		
Medir el Porcentaje de Oficios enviados al Gobierno Estatal y Federal en relación a Educación		
Interpretación del Resultado		
A mayor numero de Oficios enviados al Gobierno Estatal y Federal mayor cantidad de apoyos generados		
Dimensión a Medir		
Eficacia <input type="checkbox"/>	Eficiencia <input checked="" type="checkbox"/> Calidad <input type="checkbox"/> Economía <input type="checkbox"/>	
DATOS DEL INDICADOR		
Formula del Indicador	Variables	
$PDOEAGEYFERAEF = \frac{NDOCPGEYFERAE}{NDOEAGEYFERAE} \times 100$	PDOEAGEYFERAEF: Porcentaje de Oficios enviados al Gobierno Estatal y Federal en relación a Educación NDOCPGEYFERAE: Numero de Oficios contestados por Gobierno Estatal y Federal en relación a Educación NDOEAGEYFERAE: Numero de Oficios entregados al Gobierno Estatal y Federal en relación a Educación	
Unidad de Medida de las Variables	Fuentes (Medios de Verificación)	
Oficios	Informe Trimestral de Solicitudes enviadas al Gobierno Estatal y Federal solicitando apoyo referente a la educación	
Unidad de Medida del Resultado	Rango de Valor	
Porcentajes	0 - 100	
Frecuencia de Medición	Cobertura	
Trimestral	Municipal	
Determinación de Metas		
Metas Programadas: 100%	Periodo de Cumplimiento: 2024	
Semaforización	Línea Base	
Verde $\geq 90\%$ Amarillo $\geq 80\% < 89\%$ Rojo $< 79\%$	Valor: 100% Año: 2023 Periodo: Trimestral	
Elaboro	Reviso	Autorizo
_____	_____	_____
	Manuel González Castelán	Manuel Fermín Rivera Peralta

PRESIDENCIA MUNICIPAL DE CUAUTEPEC DE HINOJOSA

SECRETARÍA TÉCNICA

ESTRUCTURA PROGRAMÁTICA PARA LA ELABORACIÓN DE LA MATRIZ DE INDICADORES PARA RESULTADOS

F3

DATOS DEL PROGRAMA		
UNIDAD RESPONSABLE	Dirección General de Desarrollo Social y Humano	
PROGRAMA SECTORIAL	1 Política Social	
PROGRAMA PRESUPUESTARIO	Contribuir a una educación de calidad en todos los sectores de la población.	
DATOS DE IDENTIFICACIÓN DEL INDICADOR		
Nombre del Indicador		
Porcentaje de Instalaciones atendidas para ofrecer un mejor servicio a Estudiantes		
Nivel		
Fin <input type="checkbox"/>	Propósito <input type="checkbox"/> Componentes <input type="checkbox"/> Actividades <input checked="" type="checkbox"/>	
Objetivo del Indicador		
Medir el Porcentaje de Instalaciones atendidas para ofrecer un mejor servicio a Estudiantes		
Interpretación del Resultado		
A mayor cobertura de Instalaciones atendidas para ofrecer un mejor servicio a Estudiantes mayor numero de estudiantes atendidos		
Dimensión a Medir		
Eficacia <input type="checkbox"/>	Eficiencia <input checked="" type="checkbox"/> Calidad <input type="checkbox"/> Economía <input type="checkbox"/>	
DATOS DEL INDICADOR		
Formula del Indicador	Variables	
$PDPOANNYADM = \frac{NDIQSAPOUMSAE}{NDIQRSAPOUMSAE} \times 100$	PDPOANNYADM: Porcentaje de Instalaciones atendidas para ofrecer un mejor servicio a Estudiantes NDIQSAPOUMSAE: Numero de Instalaciones que se atendieron para ofrecer un mejor servicio a Estudiantes NDIQRSAPOUMSAE: Numero de Instalaciones que requieren ser atendidas para ofrecer un mejor servicio a Estudiantes	
Unidad de Medida de las Variables	Fuentes (Medios de Verificación)	
Instalaciones educativas	Informe Trimestral de Instalaciones educativas que fueron atendidas.	
Unidad de Medida del Resultado	Rango de Valor	
Porcentajes	0 - 100	
Frecuencia de Medición	Cobertura	
Trimestral	Municipal	
Determinación de Metas		
Metas Programadas: 100%	Periodo de Cumplimiento: 2024	
Semaforización	Línea Base	
Verde $\geq 90\%$ Amarillo $\geq 80\% < 89\%$ Rojo $< 79\%$	Valor: 100% Año: 2023 Periodo: Trimestral	
Elaboro	Reviso	Autorizo
_____	_____	_____
	Manuel González Castelán	Manuel Fermín Rivera Peralta

PRESIDENCIA MUNICIPAL DE CUAUTEPEC DE HINOJOSA

SECRETARÍA TÉCNICA

ESTRUCTURA PROGRAMÁTICA PARA LA ELABORACIÓN DE LA MATRIZ DE INDICADORES PARA RESULTADOS

F3

DATOS DEL PROGRAMA		
UNIDAD RESPONSABLE	Dirección General de Desarrollo Social y Humano	
PROGRAMA SECTORIAL	1 Política Social	
PROGRAMA PRESUPUESTARIO	Contribuir a una educación de calidad en todos los sectores de la población.	
DATOS DE IDENTIFICACIÓN DEL INDICADOR		
Nombre del Indicador		
Porcentaje de campañas de difusión realizadas en beneficio de niñas, niños y adolescentes		
Nivel		
Fin <input type="checkbox"/>	Propósito <input type="checkbox"/> Componentes <input type="checkbox"/> Actividades <input checked="" type="checkbox"/>	
Objetivo del Indicador		
Medir el Porcentaje de campañas de difusión realizadas en beneficio de niñas, niños y adolescentes		
Interpretación del Resultado		
A mayor cobertura de campañas de difusión realizadas en beneficio de niñas, niños y adolescentes mayor preparación		
Dimensión a Medir		
Eficacia <input type="checkbox"/>	Eficiencia <input checked="" type="checkbox"/> Calidad <input type="checkbox"/> Economía <input type="checkbox"/>	
DATOS DEL INDICADOR		
Formula del Indicador	Variables	
$PDCDDREBDNNYA = \frac{NDCDDOANNNYA}{NDCDDSANNYA} \times 100$	PDCDDREBDNNYA: Porcentaje de campañas de difusión realizadas en beneficio de niñas, niños y adolescentes NDCDDOANNNYA: Numero de campañas de difusión otorgadas a niñas, niños y adolescentes NDCDDSANNYA: Numero de campañas de difusión solicitadas a niñas, niños y adolescentes	
Unidad de Medida de las Variables	Fuentes (Medios de Verificación)	
Campañas	Informe Trimestral de Niñas, Niños y Adolescentes, que acuden a campañas de difusión enfocadas a la educación	
Unidad de Medida del Resultado	Rango de Valor	
Porcentajes	0 - 100	
Frecuencia de Medición	Cobertura	
Trimestral	Municipal	
Determinación de Metas		
Metas Programadas: 100%	Periodo de Cumplimiento: 2024	
Semaforización	Línea Base	
Verde $\geq 90\%$ Amarillo $\geq 80\% < 89\%$ Rojo $< 79\%$	Valor: 100% Año: 2023 Periodo: Trimestral	
Elaboro	Reviso	Autorizo
_____	_____	_____
	Manuel González Castelán	Manuel Fermín Rivera Peralta

PRESIDENCIA MUNICIPAL DE CUAUTEPEC DE HINOJOSA
SECRETARÍA TÉCNICA

ESTRUCTURA PROGRAMÁTICA PARA LA ELABORACIÓN DE LA MATRIZ DE INDICADORES PARA RESULTADOS

F4

DATOS DEL PROGRAMA								
UNIDAD RESPONSABLE		Dirección General de Desarrollo Social y Humano						
PROGRAMA SECTORIAL		1 Política Social						
PROGRAMA PRESUPUESTARIO		Contribuir a una educación de calidad en todos los sectores de la población.						
INDICADORES								
Nivel	Nombre del Indicador	Formulas	Variables	Frecuencia	Dimensión	Resultado del Indicador	Unidad de Medida	Metas Programadas
Fin	Porcentaje de Niñas, Niños y Adolescentes que presentan poca cobertura en servicios educativos	$\frac{PDNNYAQPPCESE}{NDNNYAQIS} = \frac{NDNNYAAPEP}{NDNNYAQIS} \times 100$	PDNNYAQPPCESE: Porcentaje de Niñas, Niños y Adolescentes que presentan poca cobertura en servicios educativos	Anual	Eficacia		Porcentaje	
			NDNNYAAPEP: Numero de Niñas, Niños y Adolescentes Apoyados por el Programa					
Propósito	Porcentaje de Niñas, Niños y Adolescentes que reciben algún tipo de apoyo	$\frac{PDNNYAQRATDA}{NDNNYAQSEA} = \frac{NDNNYAQRATDA}{NDNNYAQSEA} \times 100$	PDNNYAQRATDA: Porcentaje de Niñas, Niños y Adolescentes que reciben algún tipo de apoyo	Anual	Eficacia		Porcentaje	
			NDNNYAQRATDA: Numero de Niñas, Niños y Adolescentes que reciben algún tipo de apoyo					
Componente 1	Porcentaje de Obras de Infraestructura Educativa Construidas y Rehabilitadas.	$\frac{PDODIECYR}{NDODIS} = \frac{NDODIA}{NDODIS} \times 100$	PDODIECYR: Porcentaje de Obras de Infraestructura Educativa Construidas y Rehabilitadas.	Semestral	Eficacia		Porcentaje	
			NDODIA: Numero de Obras de Infraestructura atendidas					
Componente 2	Porcentaje de Becas y cursos gestionados	$\frac{PDDBYCG}{NDNNYAQSADBYCG} = \frac{NDNNYAQCCBYCG}{NDNNYAQSADBYCG} \times 100$	PDBYCG: Porcentaje de Becas y cursos gestionados	Semestral	Eficacia		Porcentaje	
			NDNNYAQCCBYCG: Numero de Niñas, Niños y Adolescentes que cuentan con becas y cursos gratuitos					

PRESIDENCIA MUNICIPAL DE CUAUTEPEC DE HINOJOSA
SECRETARÍA TÉCNICA

ESTRUCTURA PROGRAMÁTICA PARA LA ELABORACIÓN DE LA MATRIZ DE INDICADORES PARA RESULTADOS

F4

DATOS DEL PROGRAMA								
UNIDAD RESPONSABLE	Dirección General de Desarrollo Social y Humano							
PROGRAMA SECTORIAL	1 Política Social							
PROGRAMA PRESUPUESTARIO	Contribuir a una educación de calidad en todos los sectores de la población.							
INDICADORES								
Nivel	Nombre del Indicador	Formulas	Variables	Frecuencia	Dimensión	Resultado del Indicador	Unidad de Medida	Metas Programadas
Componente 3	Porcentaje de Talleres, cursos y Conferencias otorgadas a niñas, niños y adolescentes	$\frac{PDTCYCOANNYA}{NDTCYCIANNYA} = \frac{NDTCYCIANNYA}{NDTCYCSANNYA} \times 100$	PDTCYCOANNYA: Porcentaje de Talleres, cursos y Conferencias otorgadas a niñas, niños y adolescentes NDTCYCIANNYA: Numero de Talleres, cursos y Conferencias impartidos a niñas, niños y adolescentes NDTCYCSANNYA: Numero de Talleres, cursos y Conferencias solicitados a niñas, niños y adolescentes	Semestral	Eficacia		Porcentaje	
Componente 4	Porcentaje de Niñas, Niños y Adolescentes que reciben el servicio de internet y computación	$\frac{PDNNYAQRESDIYC}{NDNNYAQRESDIYC} = \frac{NDNNYAQRESDIYC}{NDNNYAQSESDIYC} \times 100$	PDNNYAQRESDIYC: Porcentaje de Niñas, Niños y Adolescentes que reciben el servicio de internet y computación NDNNYAQRESDIYC: Numero de Niñas, Niños y Adolescentes que recibieron el servicio de internet y computación NDNNYAQSESDIYC: Numero de Niñas, Niños y Adolescentes que solicitaron el servicio de internet y computación	Semestral	Eficacia		Porcentaje	
Actividad 1.1	Porcentaje de solicitudes atendidas enfocadas a la educación	$\frac{PDSAEALE}{NDSQSAEALE} = \frac{NDSQSAEALE}{NDSQSIEALE} \times 100$	PDSAEALE: Porcentaje de solicitudes atendidas enfocadas a la educación NDSQSAEALE: Numero de solicitudes que se atendieron enfocadas a la educación NDSQSIEALE: Numero de solicitudes que se ingresaron enfocadas a la educación	Trimestral	Eficiencia		Porcentaje	
Actividad 2.1	Porcentaje de Oficios enviados al Gobierno Estatal y Federal en relación a Educación	$\frac{PDOEAGEYFERAEF}{NDOCPGEYFERAE} = \frac{NDOCPGEYFERAE}{NDOEAGEYFERAE} \times 100$	PDOEAGEYFERAEF: Porcentaje de Oficios enviados al Gobierno Estatal y Federal en relación a Educación NDOCPGEYFERAE: Numero de Oficios contestados por Gobierno Estatal y Federal en relación a Educación NDOEAGEYFERAE: Numero de Oficios entregados al Gobierno Estatal y Federal en relación a Educación	Trimestral	Eficiencia		Porcentaje	

PRESIDENCIA MUNICIPAL DE CUAUTEPEC DE HINOJOSA
SECRETARÍA TÉCNICA

ESTRUCTURA PROGRAMÁTICA PARA LA ELABORACIÓN DE LA MATRIZ DE INDICADORES PARA RESULTADOS

F4

DATOS DEL PROGRAMA								
UNIDAD RESPONSABLE	Dirección General de Desarrollo Social y Humano							
PROGRAMA SECTORIAL	1 Política Social							
PROGRAMA PRESUPUESTARIO	Contribuir a una educación de calidad en todos los sectores de la población.							
INDICADORES								
Nivel	Nombre del Indicador	Formulas	Variables	Frecuencia	Dimensión	Resultado del Indicador	Unidad de Medida	Metas Programadas
Actividad 3.1	Porcentaje de Instalaciones atendidas para ofrecer un mejor servicio a Estudiantes	$\frac{PDPOANNYADM}{NDIQSAPPOUMSAE} = \frac{NDIQSAPPOUMSAE}{NDIQRSAPOUMSAE} \times 100$	PDPOANNYADM: Porcentaje de Instalaciones atendidas para ofrecer un mejor servicio a Estudiantes	Trimestral	Eficiencia		Porcentaje	
			NDIQSAPPOUMSAE: Numero de Instalaciones que se atendieron para ofrecer un mejor servicio a Estudiantes					
			NDIQRSAPOUMSAE: Numero de Instalaciones que requieren ser atendidas para ofrecer un mejor servicio a Estudiantes					
Actividad 4.1	Porcentaje de campañas de difusión realizadas en beneficio de niñas, niños y adolescentes	$\frac{PDCDDREBDNNYA}{NDCDDOANNYA} = \frac{NDCDDOANNYA}{NDCDDSANNYA} \times 100$	PDCDDREBDNNYA: Porcentaje de campañas de difusión realizadas en beneficio de niñas, niños y adolescentes	Trimestral	Eficiencia		Porcentaje	
			NDCDDOANNYA: Numero de campañas de difusión otorgadas a niñas, niños y adolescentes					
			NDCDDSANNYA: Numero de campañas de difusión solicitadas a niñas, niños y adolescentes					
Elaboro			Reviso			Autorizo		
_____			_____			_____		
			Manuel González Castelán			Manuel Fermín Rivera Peralta		

PRESIDENCIA MUNICIPAL DE CUAUTEPEC DE HINOJOSA
SECRETARÍA TÉCNICA

ESTRUCTURA PROGRAMÁTICA PARA LA ELABORACIÓN DE LA MATRIZ DE INDICADORES PARA RESULTADOS

F1

DATOS DEL PROGRAMA		
UNIDAD RESPONSABLE	Dirección General de Desarrollo Social y Humano	
PROGRAMA SECTORIAL	1 Política Social	
PROGRAMA PRESUPUESTARIO	Fomentar la cultura y el deporte en el municipio.	
ALINEACIÓN		
Plan Municipal de Desarrollo 2020 - 2024		
Política Sectorial	1	Política Social
Objetivo	1.3	Fomentar la cultura y el deporte en el municipio.
Elaboro		
<p style="text-align: center;">_____</p>	<p style="text-align: center;">Reviso</p> <p style="text-align: center;">_____</p> <p style="text-align: center;">Manuel González Castelán</p>	<p style="text-align: center;">Autorizo</p> <p style="text-align: center;">_____</p> <p style="text-align: center;">Manuel Fermín Rivera Peralta</p>

PRESIDENCIA MUNICIPAL DE CUAUTEPEC DE HINOJOSA

SECRETARÍA TÉCNICA

ESTRUCTURA PROGRAMÁTICA PARA LA ELABORACIÓN DE LA MATRIZ DE INDICADORES PARA RESULTADOS

F2

DATOS DEL PROGRAMA				
UNIDAD RESPONSABLE	Dirección General de Desarrollo Social y Humano			
PROGRAMA SECTORIAL	1 Política Social			
PROGRAMA PRESUPUESTARIO	Fomentar la cultura y el deporte en el municipio.			
MATRIZ				
	Resumen Narrativo	Indicadores	Medios de Verificación	Supuestos
FIN	Contribuir a que el municipio de Cuauhtepc de Hinojosa Hidalgo mejore en el fomento de la cultura y los deportes	Porcentaje de Cuauhtepquenses que mejoran su participación en la cultura y los deportes	Reporte anual de Cuauhtepquenses que participan en la Cultura y el Deporte	Se fomenta la cultura y los deportes en el Municipio de Cuauhtepc de Hinojosa
PROPOSITO	Población de 3 años y más del municipio de Cuauhtepc de Hinojosa Hidalgo cuentan con espacios culturales y deportivos	Porcentaje de personas beneficiadas con espacios culturales y deportivos	Reporte Anual de Personas Beneficiadas, generado por las diferentes áreas de la Dirección General de Desarrollo Social y Humano	La población de 3 años y más del municipio de Cuauhtepc realiza actividades culturales y deportivas de forma regular
COMPONENTES 1	Realización de acciones orientadas a disminuir el sedentarismo en alumnos de educación básica	Porcentaje de alumnos de educación básica beneficiados	Reporte Semestral de Alumnos de Educación Basica, generado por las diferentes áreas de la Dirección General de Desarrollo Social y Humano	Los alumnos de educación básica se interesan en la Cultura y los deportes como parte de su vida cotidiana
COMPONENTES 2	Talentos con habilidades y capacidades para la cultura y el deporte competitivo	Porcentaje de talentos de la cultura y el deporte en el municipio	Informe Semestral de deportistas que acuden a pruebas y son convocados a competencias Nacionales e Internacionales	Los deportistas acuden a pruebas y son convocados a competencias Nacionales e Internacionales

PRESIDENCIA MUNICIPAL DE CUAUTEPEC DE HINOJOSA

SECRETARÍA TÉCNICA

ESTRUCTURA PROGRAMÁTICA PARA LA ELABORACIÓN DE LA MATRIZ DE INDICADORES PARA RESULTADOS

F2

DATOS DEL PROGRAMA				
UNIDAD RESPONSABLE	Dirección General de Desarrollo Social y Humano			
PROGRAMA SECTORIAL	1 Política Social			
PROGRAMA PRESUPUESTARIO	Fomentar la cultura y el deporte en el municipio.			
MATRIZ				
	Resumen Narrativo	Indicadores	Medios de Verificación	Supuestos
COMPONENTES 3	Control en el ejercicio del gasto	Porcentaje de Instalaciones deportivas y culturales adecuadas	Informe Semestral de instalaciones deportivas y culturales del Municipio	Se cuenta con instalaciones deportivas y culturales en funcionamiento
COMPONENTES 4	Mesas de trabajo para la realización de eventos culturales y deportivos	Porcentaje de Mesas de trabajo realizadas para la planeación de Actividades Culturales y Deportivas	Informe Semestral de Mesas de trabajo realizadas que tienen que ver con la Cultura y los Deportes	Se cuenta con lugar optimo para llevar a cabo las mesas de trabajo
ACTIVIDADES 1.1	Realización de encuentros deportivos	Porcentaje de población que participa en encuentros culturales y deportivos	Informe Trimestral de personas que participa en encuentros culturales y deportivos, generado por las diferentes áreas de la Dirección General de Desarrollo Social y Humano	La población participa activamente en encuentros culturales y deportivos
ACTIVIDADES 1.2	Realización de actividades culturales y deportivas como encuentros escolares, carreras, rodadas y eventos culturales	Porcentaje de Población mayor de 3 años y menor de 14 que realiza actividades culturales y deportivas	Informe Trimestral de personas mayores de 3 años y menores de 14 que realizan actividades culturales y deportivas, generado por las diferentes áreas de la Dirección General de Desarrollo Social y Humano	La población esta consiente de los beneficios de conlleva el realizar actividades culturales y deportivas

PRESIDENCIA MUNICIPAL DE CUAUTEPEC DE HINOJOSA

SECRETARÍA TÉCNICA

ESTRUCTURA PROGRAMÁTICA PARA LA ELABORACIÓN DE LA MATRIZ DE INDICADORES PARA RESULTADOS

F2

DATOS DEL PROGRAMA				
UNIDAD RESPONSABLE	Dirección General de Desarrollo Social y Humano			
PROGRAMA SECTORIAL	1 Política Social			
PROGRAMA PRESUPUESTARIO	Fomentar la cultura y el deporte en el municipio.			
MATRIZ				
	Resumen Narrativo	Indicadores	Medios de Verificación	Supuestos
ACTIVIDADES 1.3	Capacitación a promotores deportivos	Porcentaje de Promotores deportivos capacitados	Informe Trimestral de Promotores deportivos capacitados, generado por las diferentes áreas de la Dirección General de Desarrollo Social y Humano	El personal de comude se capacitan como promotores deportivos
ACTIVIDADES 2.1	Otorgamiento de becas como estímulo a representantes de la cultura y el deporte en el municipio por su desempeño	Porcentaje de Personas que tienen que ver con la cultura y el deporte que reciben beca oportunamente	Informe Trimestral de Personas que recibieron beca, generado por las diferentes áreas de la Dirección General de Desarrollo Social y Humano	Se cuenta con el recurso para becar personas que tienen que ver con la cultura y el deporte
ACTIVIDADES 3.1	Control en el ejercicio del gasto para equipamiento y mantenimiento a infraestructura cultural y deportiva	Porcentaje de espacios equipados y con mantenimiento atendidos para realizar cultura y deporte	Informe Trimestral de espacios equipados y con mantenimiento, generado por las diferentes áreas de la Dirección General de Desarrollo Social y Humano	Se cuenta con el recurso para equipar y dar mantenimiento a espacios culturales y deportivos
ACTIVIDADES 3.2	Control en el ejercicio del gasto para Construcción y rehabilitación de infraestructura cultural y deportiva	Porcentaje de espacios Construidos y rehabilitados atendidos para realizar cultura y deporte	Informe Trimestral de espacios Contruidos y Rehabilitados, generado por las diferentes áreas de la Dirección General de Desarrollo Social y Humano	Se cuenta con las condiciones climáticas favorables para construir y rehabilitar espacios culturales y deportivos

PRESIDENCIA MUNICIPAL DE CUAUTEPEC DE HINOJOSA

SECRETARÍA TÉCNICA

ESTRUCTURA PROGRAMÁTICA PARA LA ELABORACIÓN DE LA MATRIZ DE INDICADORES PARA RESULTADOS

F2

DATOS DEL PROGRAMA				
UNIDAD RESPONSABLE	Dirección General de Desarrollo Social y Humano			
PROGRAMA SECTORIAL	1 Política Social			
PROGRAMA PRESUPUESTARIO	Fomentar la cultura y el deporte en el municipio.			
MATRIZ				
	Resumen Narrativo	Indicadores	Medios de Verificación	Supuestos
ACTIVIDADES 3.3	Atención de solicitudes recibidas en tema de Cultura y Deporte	Porcentaje de Solicitudes atendidas para fomentar la cultura y el deporte	Informe Trimestral de Solicitudes Recepcionadas, generado por las diferentes áreas de la Dirección General de Desarrollo Social y Humano	La ciudadanía ingresa solicitudes referentes a la cultura y los deportes
ACTIVIDADES 4.1	Acciones realizadas en la Cultura y el Deporte	Porcentaje de acciones realizadas para atender la Cultural y los Deportes	Informe Trimestral de Acciones realizadas, generado por las diferentes áreas de la Dirección General de Desarrollo Social y Humano	Existe la demanda de usuarios por espacios culturales y deportivos
Elaboro				
_____		Reviso		Autorizo
		_____		_____
		Manuel González Castelán		Manuel Fermín Rivera Peralta

PRESIDENCIA MUNICIPAL DE CUAUTEPEC DE HINOJOSA

SECRETARÍA TÉCNICA

ESTRUCTURA PROGRAMÁTICA PARA LA ELABORACIÓN DE LA MATRIZ DE INDICADORES PARA RESULTADOS

F3

DATOS DEL PROGRAMA		
UNIDAD RESPONSABLE	Dirección General de Desarrollo Social y Humano	
PROGRAMA SECTORIAL	1 Política Social	
PROGRAMA PRESUPUESTARIO	Fomentar la cultura y el deporte en el municipio.	
DATOS DE IDENTIFICACIÓN DEL INDICADOR		
Nombre del Indicador		
Porcentaje de Cuatepequenses que mejoran su participación en la cultura y los deportes		
Nivel		
Fin <input checked="" type="checkbox"/>	Propósito <input type="checkbox"/> Componentes <input type="checkbox"/> Actividades <input type="checkbox"/>	
Objetivo del Indicador		
Medir el Porcentaje de Cuatepequenses que mejoran su participación en la cultura y los deportes		
Interpretación del Resultado		
A mayor cobertura del programa mayor numero de Cuatepequenses mejoran su participación en la cultura y los deportes		
Dimensión a Medir		
Eficacia <input checked="" type="checkbox"/>	Eficiencia <input type="checkbox"/> Calidad <input type="checkbox"/> Economía <input type="checkbox"/>	
DATOS DEL INDICADOR		
Formula del Indicador	Variables	
$PDCQMSP_{ELCYLD} = \frac{NDCQPELCYLD}{NDCALQSLIAPELCYLD} \times 100$	PDCQMSP: Porcentaje de Cuatepequenses que mejoran su participación en la cultura y los deportes. NDCQPELCYLD: Numero de Cuatepequenses que participan en la cultura y los deportes. NDCALQSLIAPELCYLD: Numero de Cuatepequenses a los que se les invito a participar en la cultura y los deportes.	
Unidad de Medida de las Variables	Fuentes (Medios de Verificación)	
Cuatepequenses	Reporte anual de Cuatepequenses que participan en la Cultura y el Deporte	
Unidad de Medida del Resultado	Rango de Valor	
Porcentajes	0 - 100	
Frecuencia de Medición	Cobertura	
Anual	Municipal	
Determinación de Metas		
Metas Programadas: 100%	Periodo de Cumplimiento: 2024	
Semaforización	Línea Base	
Verde $\geq 90\%$ Amarillo $\geq 80\% < 89\%$ Rojo $< 79\%$	Valor: 100% Año: 2023 Periodo: Anual	
Elaboro	Reviso	Autorizo
_____	_____	_____
	Manuel González Castelán	Manuel Fermín Rivera Peralta

PRESIDENCIA MUNICIPAL DE CUAUTEPEC DE HINOJOSA

SECRETARÍA TÉCNICA

ESTRUCTURA PROGRAMÁTICA PARA LA ELABORACIÓN DE LA MATRIZ DE INDICADORES PARA RESULTADOS

F3

DATOS DEL PROGRAMA		
UNIDAD RESPONSABLE	Dirección General de Desarrollo Social y Humano	
PROGRAMA SECTORIAL	1 Política Social	
PROGRAMA PRESUPUESTARIO	Fomentar la cultura y el deporte en el municipio.	
DATOS DE IDENTIFICACIÓN DEL INDICADOR		
Nombre del Indicador		
Porcentaje de personas beneficiadas con espacios culturales y deportivos		
Nivel		
Fin <input type="checkbox"/>	Propósito <input checked="" type="checkbox"/> Componentes <input type="checkbox"/> Actividades <input type="checkbox"/>	
Objetivo del Indicador		
Medir el Porcentaje de personas beneficiadas con espacios culturales y deportivos		
Interpretación del Resultado		
A mayor cobertura de personas beneficiadas con espacios culturales y deportivos menor cantidad de personas son influenciadas a las adicciones		
Dimensión a Medir		
Eficacia <input checked="" type="checkbox"/>	Eficiencia <input type="checkbox"/> Calidad <input type="checkbox"/> Economía <input type="checkbox"/>	
DATOS DEL INDICADOR		
Formula del Indicador	Variables	
$PDPBCE_{CYD} = \frac{NDPQOECYD}{NDPQROECYD} \times 100$	PDPBCECYD: Porcentaje de personas beneficiadas con espacios culturales y deportivos NDPQOECYD: Numero de personas que ocupan espacios culturales y deportivos NDPQROECYD: Numero de personas que requieren ocupar espacios culturales y deportivos	
Unidad de Medida de las Variables	Fuentes (Medios de Verificación)	
Personas	Reporte Anual de Personas Beneficiadas, generado por las diferentes áreas de la Dirección General de Desarrollo Social y Humano	
Unidad de Medida del Resultado	Rango de Valor	
Porcentajes	0 - 100	
Frecuencia de Medición	Cobertura	
Anual	Municipal	
Determinación de Metas		
Metas Programadas: 100%	Periodo de Cumplimiento: 2024	
Semaforización	Línea Base	
Verde $\geq 90\%$ Amarillo $\geq 80\% < 89\%$ Rojo $< 79\%$	Valor: 100% Año: 2023 Periodo: Anual	
Elaboro	Reviso	Autorizo
_____	_____	_____
	Manuel González Castelán	Manuel Fermín Rivera Peralta

PRESIDENCIA MUNICIPAL DE CUAUTEPEC DE HINOJOSA

SECRETARÍA TÉCNICA

ESTRUCTURA PROGRAMÁTICA PARA LA ELABORACIÓN DE LA MATRIZ DE INDICADORES PARA RESULTADOS

F3

DATOS DEL PROGRAMA		
UNIDAD RESPONSABLE	Dirección General de Desarrollo Social y Humano	
PROGRAMA SECTORIAL	1 Política Social	
PROGRAMA PRESUPUESTARIO	Fomentar la cultura y el deporte en el municipio.	
DATOS DE IDENTIFICACIÓN DEL INDICADOR		
Nombre del Indicador		
Porcentaje de alumnos de educación básica beneficiados		
Nivel		
Fin <input type="checkbox"/>	Propósito <input type="checkbox"/> Componentes <input checked="" type="checkbox"/> Actividades <input type="checkbox"/>	
Objetivo del Indicador		
Medir el Porcentaje de alumnos de educación básica beneficiados		
Interpretación del Resultado		
A mayor cantidad de alumnos de educación básica beneficiados menor cantidad de alumnos vinculados a la vagancia		
Dimensión a Medir		
Eficacia <input checked="" type="checkbox"/>	Eficiencia <input type="checkbox"/> Calidad <input type="checkbox"/> Economía <input type="checkbox"/>	
DATOS DEL INDICADOR		
Formula del Indicador	Variables	
$PDADEB_B = \frac{NDADEBA}{NDADEBQRA} \times 100$	PDADEBB: Porcentaje de alumnos de educación básica beneficiados NDADEBA: Numero de alumnos de educación basica atendidos NDADEBQRA: Numero de alumnos de educación basica que requieren atención	
Unidad de Medida de las Variables	Fuentes (Medios de Verificación)	
Alumnos de educacion Basica	Reporte Semestral de Alumnos de Educación Basica, generado por las diferentes áreas de la Dirección General de Desarrollo Social y Humano	
Unidad de Medida del Resultado	Rango de Valor	
Porcentajes	0 - 100	
Frecuencia de Medición	Cobertura	
Semestral	Municipal	
Determinación de Metas		
Metas Programadas: 100%	Periodo de Cumplimiento: 2024	
Semaforización	Línea Base	
Verde $\geq 90\%$ Amarillo $\geq 80\% < 89\%$ Rojo $< 79\%$	Valor: 100% Año: 2023 Periodo: Semestral	
Elaboro	Reviso	Autorizo
_____	_____	_____
	Manuel González Castelán	Manuel Fermín Rivera Peralta

PRESIDENCIA MUNICIPAL DE CUAUTEPEC DE HINOJOSA

SECRETARÍA TÉCNICA

ESTRUCTURA PROGRAMÁTICA PARA LA ELABORACIÓN DE LA MATRIZ DE INDICADORES PARA RESULTADOS

F3

DATOS DEL PROGRAMA		
UNIDAD RESPONSABLE	Dirección General de Desarrollo Social y Humano	
PROGRAMA SECTORIAL	1 Política Social	
PROGRAMA PRESUPUESTARIO	Fomentar la cultura y el deporte en el municipio.	
DATOS DE IDENTIFICACIÓN DEL INDICADOR		
Nombre del Indicador		
Porcentaje de talentos de la cultura y el deporte en el municipio		
Nivel		
Fin <input type="checkbox"/>	Propósito <input type="checkbox"/> Componentes <input checked="" type="checkbox"/> Actividades <input type="checkbox"/>	
Objetivo del Indicador		
Medir el Porcentaje de talentos de la cultura y el deporte en el municipio		
Interpretación del Resultado		
A mayor cantidad talentos de la cultura y el deporte en el municipio mayor participación a nivel nacional y estatal		
Dimensión a Medir		
Eficacia <input checked="" type="checkbox"/>	Eficiencia <input type="checkbox"/> Calidad <input type="checkbox"/> Economía <input type="checkbox"/>	
DATOS DEL INDICADOR		
Formula del Indicador	Variables	
$PDTDLCEDELM = \frac{NDTQPELCYEDEEM}{NDTQRAPPELCYEDEEM} \times 100$	PDTDLCEDELM: Porcentaje de talentos de la cultura y el deporte en el municipio NDTQPELCYEDEEM: Numero de talentos que participan en la cultura y el deporte en el municipio NDTQRAPPELCYEDEEM: Numero de talentos que requieren apoyo para participar en la cultura y el deporte en el municipio	
Unidad de Medida de las Variables	Fuentes (Medios de Verificación)	
Talentos Deportivos	Informe Semestral de deportistas que acuden a pruebas y son convocados a competencias Nacionales e Internacionales	
Unidad de Medida del Resultado	Rango de Valor	
Porcentajes	0 - 100	
Frecuencia de Medición	Cobertura	
Semestral	Municipal	
Determinación de Metas		
Metas Programadas: 100%	Periodo de Cumplimiento: 2024	
Semaforización	Línea Base	
Verde $\geq 90\%$ Amarillo $\geq 80\% < 89\%$ Rojo $< 79\%$	Valor: 100% Año: 2023 Periodo: Semestral	
Elaboro	Reviso	Autorizo
_____	_____	_____
	Manuel González Castelán	Manuel Fermín Rivera Peralta

PRESIDENCIA MUNICIPAL DE CUAUTEPEC DE HINOJOSA

SECRETARÍA TÉCNICA

ESTRUCTURA PROGRAMÁTICA PARA LA ELABORACIÓN DE LA MATRIZ DE INDICADORES PARA RESULTADOS

F3

DATOS DEL PROGRAMA		
UNIDAD RESPONSABLE	Dirección General de Desarrollo Social y Humano	
PROGRAMA SECTORIAL	1 Política Social	
PROGRAMA PRESUPUESTARIO	Fomentar la cultura y el deporte en el municipio.	
DATOS DE IDENTIFICACIÓN DEL INDICADOR		
Nombre del Indicador		
Porcentaje de Instalaciones deportivas y culturales adecuadas		
Nivel		
Fin <input type="checkbox"/>	Propósito <input type="checkbox"/> Componentes <input checked="" type="checkbox"/> Actividades <input type="checkbox"/>	
Objetivo del Indicador		
Medir el Porcentaje de Instalaciones deportivas y culturales adecuadas		
Interpretación del Resultado		
A mayor numero de Instalaciones deportivas y culturales adecuadas menor gasto realizado		
Dimensión a Medir		
Eficacia <input checked="" type="checkbox"/>	Eficiencia <input type="checkbox"/> Calidad <input type="checkbox"/> Economía <input type="checkbox"/>	
DATOS DEL INDICADOR		
Formula del Indicador	Variables	
$PDIDYCA = \frac{NDIDYQSEEB C}{NDIDYCCQSC} \times 100$	PDIDYCA: Porcentaje de Instalaciones deportivas y culturales adecuadas NDIDYQSEEB C: Numero de Instalaciones deportivas y culturales que se encuentran en buenas condiciones NDIDYCCQSC: Numero de Instalaciones deportivas y culturales con que se cuenta	
Unidad de Medida de las Variables	Fuentes (Medios de Verificación)	
Unidades	Informe Semestral de instalaciones deportivas y culturales del Municipio	
Unidad de Medida del Resultado	Rango de Valor	
Porcentajes	0 - 100	
Frecuencia de Medición	Cobertura	
Semestral	Municipal	
Determinación de Metas		
Metas Programadas: 100%	Periodo de Cumplimiento: 2024	
Semaforización	Línea Base	
Verde $\geq 90\%$ Amarillo $\geq 80\% < 89\%$ Rojo $< 79\%$	Valor: 100% Año: 2023 Periodo: Semetral	
Elaboro	Reviso	Autorizo
_____	_____	_____
	Manuel González Castelán	Manuel Fermín Rivera Peralta

PRESIDENCIA MUNICIPAL DE CUAUTEPEC DE HINOJOSA

SECRETARÍA TÉCNICA

ESTRUCTURA PROGRAMÁTICA PARA LA ELABORACIÓN DE LA MATRIZ DE INDICADORES PARA RESULTADOS

F3

DATOS DEL PROGRAMA		
UNIDAD RESPONSABLE	Dirección General de Desarrollo Social y Humano	
PROGRAMA SECTORIAL	1 Política Social	
PROGRAMA PRESUPUESTARIO	Fomentar la cultura y el deporte en el municipio.	
DATOS DE IDENTIFICACIÓN DEL INDICADOR		
Nombre del Indicador		
Porcentaje de Mesas de trabajo realizadas para la planeación de Actividades Culturales y Deportivas		
Nivel		
Fin <input type="checkbox"/>	Propósito <input type="checkbox"/> Componentes <input checked="" type="checkbox"/> Actividades <input type="checkbox"/>	
Objetivo del Indicador		
Medir el Porcentaje de Mesas de trabajo realizadas para la planeación de Actividades Culturales y Deportivas		
Interpretación del Resultado		
A mayor cantidad de Mesas de trabajo realizadas menor desconocimiento de las necesidades en la Cultura y el deporte		
Dimensión a Medir		
Eficacia <input checked="" type="checkbox"/>	Eficiencia <input type="checkbox"/> Calidad <input type="checkbox"/> Economía <input type="checkbox"/>	
DATOS DEL INDICADOR		
Formula del Indicador	Variables	
$PDMDTRPLPDACYD = \frac{NDMDTQSLAC}{NDMDTQSRLAC} \times 100$	PDMDTRPLPDACYD: Porcentaje de Mesas de trabajo realizadas para la planeación de Actividades Culturales y Deportivas NDMDTQSLAC: Numero de Mesas de trabajo que se llevaron a cabo NDMDTQSRLAC: Numero de Mesas de trabajo que se requirieron llevar a cabo	
Unidad de Medida de las Variables	Fuentes (Medios de Verificación)	
Reuniones	Informe Semestral de Mesas de trabajo realizadas que tienen que ver con la Cultura y los Deportes	
Unidad de Medida del Resultado	Rango de Valor	
Porcentajes	0 - 100	
Frecuencia de Medición	Cobertura	
Semestral	Municipal	
Determinación de Metas		
Metas Programadas: 100%	Periodo de Cumplimiento: 2024	
Semaforización	Línea Base	
Verde $\geq 90\%$ Amarillo $\geq 80\% < 89\%$ Rojo $< 79\%$	Valor: 100% Año: 2023 Periodo: Semestral	
Elaboro	Reviso	Autorizo
_____	_____	_____
	Manuel González Castelán	Manuel Fermín Rivera Peralta

PRESIDENCIA MUNICIPAL DE CUAUTEPEC DE HINOJOSA

SECRETARÍA TÉCNICA

ESTRUCTURA PROGRAMÁTICA PARA LA ELABORACIÓN DE LA MATRIZ DE INDICADORES PARA RESULTADOS

F3

DATOS DEL PROGRAMA		
UNIDAD RESPONSABLE	Dirección General de Desarrollo Social y Humano	
PROGRAMA SECTORIAL	1 Política Social	
PROGRAMA PRESUPUESTARIO	Fomentar la cultura y el deporte en el municipio.	
DATOS DE IDENTIFICACIÓN DEL INDICADOR		
Nombre del Indicador		
Porcentaje de población que participa en encuentros culturales y deportivos		
Nivel		
Fin <input type="checkbox"/>	Propósito <input type="checkbox"/> Componentes <input type="checkbox"/> Actividades <input checked="" type="checkbox"/>	
Objetivo del Indicador		
Medir el Porcentaje de población que participa en encuentros culturales y deportivos		
Interpretación del Resultado		
A mayor participación de población en encuentros culturales y deportivos menor índice de malas practicas		
Dimensión a Medir		
Eficacia <input type="checkbox"/>	Eficiencia <input checked="" type="checkbox"/> Calidad <input type="checkbox"/> Economía <input type="checkbox"/>	
DATOS DEL INDICADOR		
Formula del Indicador	Variables	
$PDPQPEECYD = \frac{NDPQPEECYD}{NDPQSLIAPEECYD} \times 100$	PDPQPEECYD: Porcentaje de población que participa en encuentros culturales y deportivos NDPQPEECYD: Numero de población que participa en encuentros culturales y deportivos NDPQSLIAPEECYD: Numero de población que se le invita a participar en encuentros culturales y deportivos	
Unidad de Medida de las Variables	Fuentes (Medios de Verificación)	
Personas	Informe Trimestral de personas que participa en encuentros culturales y deportivos, generado por las diferentes áreas de la Dirección General de Desarrollo Social y Humano	
Unidad de Medida del Resultado	Rango de Valor	
Porcentajes	0 - 100	
Frecuencia de Medición	Cobertura	
Trimestral	Municipal	
Determinación de Metas		
Metas Programadas: 100%	Periodo de Cumplimiento: 2024	
Semaforización	Línea Base	
Verde $\geq 90\%$ Amarillo $\geq 80\% < 89\%$ Rojo $< 79\%$	Valor: 100% Año: 2023 Periodo: Trimestral	
Elaboro	Reviso	Autorizo
_____	_____	_____
	Manuel González Castelán	Manuel Fermín Rivera Peralta

PRESIDENCIA MUNICIPAL DE CUAUTEPEC DE HINOJOSA

SECRETARÍA TÉCNICA

ESTRUCTURA PROGRAMÁTICA PARA LA ELABORACIÓN DE LA MATRIZ DE INDICADORES PARA RESULTADOS

F3

DATOS DEL PROGRAMA		
UNIDAD RESPONSABLE	Dirección General de Desarrollo Social y Humano	
PROGRAMA SECTORIAL	1 Política Social	
PROGRAMA PRESUPUESTARIO	Fomentar la cultura y el deporte en el municipio.	
DATOS DE IDENTIFICACIÓN DEL INDICADOR		
Nombre del Indicador		
Porcentaje de Población mayor de 3 años y menor de 14 que realiza actividades culturales y deportivas		
Nivel		
Fin <input type="checkbox"/>	Propósito <input type="checkbox"/> Componentes <input type="checkbox"/> Actividades <input checked="" type="checkbox"/>	
Objetivo del Indicador		
Medir el Porcentaje de Población mayor de 3 años y menor de 14 que realiza actividades culturales y deportivas		
Interpretación del Resultado		
A mayor participación de Población mayor de 3 años y menor de 14 que realiza actividades culturales y deportivas menor índice de obesidad		
Dimensión a Medir		
Eficacia <input type="checkbox"/>	Eficiencia <input checked="" type="checkbox"/> Calidad <input type="checkbox"/> Economía <input type="checkbox"/>	
DATOS DEL INDICADOR		
Formula del Indicador	Variables	
$PDPMD3AYMD14QRACYD = \frac{NDPMD3AYMD14QPEACYD}{NDPMD3AYMD14QSIAPACYD} \times 100$	PDPMD3AYMD14QRACYD: Porcentaje de Población mayor de 3 años y menor de 14 que realiza actividades culturales y deportivas NDPMD3AYMD14QPEACYD: Numero de población mayor de 3 años y menor de 14 que participa en actividades culturales y deportivas NDPMD3AYMD14QSIAPACYD: Numero de población mayor de 3 años y menor de 14 que se invita a participa en actividades culturales y deportivas	
Unidad de Medida de las Variables	Fuentes (Medios de Verificación)	
Personas	Informe Trimestral de personas mayores de 3 años y menores de 14 que realizan actividades culturales y deportivas, generado por las diferentes áreas de la Dirección General de Desarrollo Social y Humano	
Unidad de Medida del Resultado	Rango de Valor	
Porcentajes	0 - 100	
Frecuencia de Medición	Cobertura	
Trimestral	Municipal	
Determinación de Metas		
Metas Programadas: 100%	Periodo de Cumplimiento: 2024	
Semaforización	Línea Base	
Verde $\geq 90\%$ Amarillo $\geq 80\% < 89\%$ Rojo $< 79\%$	Valor: 100% Año: 2023 Periodo: Trimestral	
Elaboro	Reviso	Autorizo
_____	_____	_____
	Manuel González Castelán	Manuel Fermín Rivera Peralta

PRESIDENCIA MUNICIPAL DE CUAUTEPEC DE HINOJOSA

SECRETARÍA TÉCNICA

ESTRUCTURA PROGRAMÁTICA PARA LA ELABORACIÓN DE LA MATRIZ DE INDICADORES PARA RESULTADOS

F3

DATOS DEL PROGRAMA		
UNIDAD RESPONSABLE	Dirección General de Desarrollo Social y Humano	
PROGRAMA SECTORIAL	1 Política Social	
PROGRAMA PRESUPUESTARIO	Fomentar la cultura y el deporte en el municipio.	
DATOS DE IDENTIFICACIÓN DEL INDICADOR		
Nombre del Indicador		
Porcentaje de Promotores deportivos capacitados		
Nivel		
Fin <input type="checkbox"/>	Propósito <input type="checkbox"/> Componentes <input type="checkbox"/> Actividades <input checked="" type="checkbox"/>	
Objetivo del Indicador		
Medir el Porcentaje de Promotores deportivos capacitados		
Interpretación del Resultado		
A mayor participación de Promotores deportivos capacitados mayor cantidad de promotores preparados		
Dimensión a Medir		
Eficacia <input type="checkbox"/>	Eficiencia <input checked="" type="checkbox"/> Calidad <input type="checkbox"/> Economía <input type="checkbox"/>	
DATOS DEL INDICADOR		
Formula del Indicador	Variables	
$PDPDC = \frac{NDPDQAAC}{NDPDQSCAC} \times 100$	PDPDC: Porcentaje de Promotores deportivos capacitados NDPDQAAC: Numero de Promotores deportivos que acuden a capacitarse NDPDQSCAC: Numero de Promotores deportivos que son convocados a capacitarse	
Unidad de Medida de las Variables	Fuentes (Medios de Verificación)	
Personas	Informe Trimestral de Promotores deportivos capacitados, generado por las diferentes áreas de la Dirección General de Desarrollo Social y Humano	
Unidad de Medida del Resultado	Rango de Valor	
Porcentajes	0 - 100	
Frecuencia de Medición	Cobertura	
Trimestral	Municipal	
Determinación de Metas		
Metas Programadas: 100%	Periodo de Cumplimiento: 2024	
Semaforización	Línea Base	
Verde $\geq 90\%$ Amarillo $\geq 80\% < 89\%$ Rojo $< 79\%$	Valor: 100% Año: 2023 Periodo: Trimestral	
Elaboro	Reviso	Autorizo
_____	_____	_____
	Manuel González Castelán	Manuel Fermín Rivera Peralta

PRESIDENCIA MUNICIPAL DE CUAUTEPEC DE HINOJOSA

SECRETARÍA TÉCNICA

ESTRUCTURA PROGRAMÁTICA PARA LA ELABORACIÓN DE LA MATRIZ DE INDICADORES PARA RESULTADOS

F3

DATOS DEL PROGRAMA		
UNIDAD RESPONSABLE	Dirección General de Desarrollo Social y Humano	
PROGRAMA SECTORIAL	1 Política Social	
PROGRAMA PRESUPUESTARIO	Fomentar la cultura y el deporte en el municipio.	
DATOS DE IDENTIFICACIÓN DEL INDICADOR		
Nombre del Indicador		
Porcentaje de Personas que tienen que ver con la cultura y el deporte que reciben beca oportunamente		
Nivel		
Fin <input type="checkbox"/>	Propósito <input type="checkbox"/> Componentes <input type="checkbox"/> Actividades <input checked="" type="checkbox"/>	
Objetivo del Indicador		
Medir el Porcentaje de Personas que tienen que ver con la cultura y el deporte que reciben beca oportunamente		
Interpretación del Resultado		
A mayor cantidad de personas que reciben beca oportunamente menor índice de abandono deportivo o cultural		
Dimensión a Medir		
Eficacia <input type="checkbox"/>	Eficiencia <input checked="" type="checkbox"/> Calidad <input type="checkbox"/> Economía <input type="checkbox"/>	
DATOS DEL INDICADOR		
Formula del Indicador	Variables	
$\frac{PDPQTQVCL}{CYEDQRBO} = \frac{NDPDQAAC}{NDPDQSCAC} \times 100$	PDPQTQVCLCYEDQRBO: Porcentaje de Personas que tienen que ver con la cultura y el deporte que reciben beca oportunamente NDPQRBRACOD: Numero de Personas que recibieron beca referente a cultura o deporte NDPQSBACOD: Numero de Personas que solicitaron beca referente a cultura o deporte	
Unidad de Medida de las Variables	Fuentes (Medios de Verificación)	
Personas	Informe Trimestral de Personas que recibieron beca, generado por las diferentes áreas de la Dirección General de Desarrollo Social y Humano	
Unidad de Medida del Resultado	Rango de Valor	
Porcentajes	0 - 100	
Frecuencia de Medición	Cobertura	
Trimestral	Municipal	
Determinación de Metas		
Metas Programadas: 100%	Periodo de Cumplimiento: 2024	
Semaforización	Línea Base	
Verde $\geq 90\%$ Amarillo $\geq 80\% < 89\%$ Rojo $< 79\%$	Valor: 100% Año: 2023 Periodo: Trimestral	
Elaboro	Reviso	Autorizo
_____	_____	_____
	Manuel González Castelán	Manuel Fermín Rivera Peralta

PRESIDENCIA MUNICIPAL DE CUAUTEPEC DE HINOJOSA

SECRETARÍA TÉCNICA

ESTRUCTURA PROGRAMÁTICA PARA LA ELABORACIÓN DE LA MATRIZ DE INDICADORES PARA RESULTADOS

F3

DATOS DEL PROGRAMA		
UNIDAD RESPONSABLE	Dirección General de Desarrollo Social y Humano	
PROGRAMA SECTORIAL	1 Política Social	
PROGRAMA PRESUPUESTARIO	Fomentar la cultura y el deporte en el municipio.	
DATOS DE IDENTIFICACIÓN DEL INDICADOR		
Nombre del Indicador		
Porcentaje de espacios equipados y con mantenimiento atendidos para realizar cultura y deporte		
Nivel		
Fin <input type="checkbox"/>	Propósito <input type="checkbox"/> Componentes <input type="checkbox"/> Actividades <input checked="" type="checkbox"/>	
Objetivo del Indicador		
Porcentaje de espacios equipados y con mantenimiento atendidos para realizar cultura y deporte		
Interpretación del Resultado		
A mayor numero de espacios equipados y con mantenimiento menor numero de espacios sin utilizar		
Dimensión a Medir		
Eficacia <input type="checkbox"/>	Eficiencia <input checked="" type="checkbox"/> Calidad <input type="checkbox"/> Economía <input type="checkbox"/>	
DATOS DEL INDICADOR		
Formula del Indicador	Variables	
$PDEEYCMAPRCYD = \frac{NDEEYCMR}{NDEEYCMQRSR} \times 100$	PDEEYCMAPRCYD: Porcentaje de espacios equipados y con mantenimiento atendidos para realizar cultura y deporte NDEEYCMR: Numero de espacios equipados y con mantenimiento realizado NDEEYCMQRSR: Numero de espacios equipados y con mantenimiento que requieren ser reparados	
Unidad de Medida de las Variables	Fuentes (Medios de Verificación)	
Personas	Informe Trimestral de espacios equipados y con mantenimiento, generado por las diferentes áreas de la Dirección General de Desarrollo Social y Humano	
Unidad de Medida del Resultado	Rango de Valor	
Porcentajes	0 - 100	
Frecuencia de Medición	Cobertura	
Trimestral	Municipal	
Determinación de Metas		
Metas Programadas: 100%	Periodo de Cumplimiento: 2024	
Semaforización	Línea Base	
Verde $\geq 90\%$ Amarillo $\geq 80\% < 89\%$ Rojo $< 79\%$	Valor: 100% Año: 2023 Periodo: Trimestral	
Elaboro	Reviso	Autorizo
_____	_____	_____
	Manuel González Castelán	Manuel Fermín Rivera Peralta

PRESIDENCIA MUNICIPAL DE CUAUTEPEC DE HINOJOSA

SECRETARÍA TÉCNICA

ESTRUCTURA PROGRAMÁTICA PARA LA ELABORACIÓN DE LA MATRIZ DE INDICADORES PARA RESULTADOS

F3

DATOS DEL PROGRAMA		
UNIDAD RESPONSABLE	Dirección General de Desarrollo Social y Humano	
PROGRAMA SECTORIAL	1 Política Social	
PROGRAMA PRESUPUESTARIO	Fomentar la cultura y el deporte en el municipio.	
DATOS DE IDENTIFICACIÓN DEL INDICADOR		
Nombre del Indicador		
Porcentaje de espacios Construidos y Rehabilitados atendidos para realizar cultura y deporte		
Nivel		
Fin <input type="checkbox"/>	Propósito <input type="checkbox"/> Componentes <input type="checkbox"/> Actividades <input checked="" type="checkbox"/>	
Objetivo del Indicador		
Porcentaje de espacios Construidos y Rehabilitados atendidos para realizar cultura y deporte		
Interpretación del Resultado		
A menor numero de espacios por Construidos y Rehabilitar menor gasto de inversión		
Dimensión a Medir		
Eficacia <input type="checkbox"/>	Eficiencia <input checked="" type="checkbox"/> Calidad <input type="checkbox"/> Economía <input type="checkbox"/>	
DATOS DEL INDICADOR		
Formula del Indicador	Variables	
$PDEEYCM_{APRCYD} = \frac{NDECYRR}{NDECYRQSR} \times 100$	PDECYRAPRCYD: Porcentaje de espacios Construidos y Rehabilitados atendidos para realizar cultura y deporte NDECYRR: Numero de espacios Construidos y Rehabilitados realizado NDECYRQSR: Numero de espacios Construidos y Rehabilitados que se requieren	
Unidad de Medida de las Variables	Fuentes (Medios de Verificación)	
Personas	Informe Trimestral de espacios Construidos y Rehabilitados, generado por las diferentes áreas de la Dirección General de Desarrollo Social y Humano	
Unidad de Medida del Resultado	Rango de Valor	
Porcentajes	0 - 100	
Frecuencia de Medición	Cobertura	
Trimestral	Municipal	
Determinación de Metas		
Metas Programadas: 100%	Periodo de Cumplimiento: 2024	
Semaforización	Línea Base	
Verde $\geq 90\%$ Amarillo $\geq 80\% < 89\%$ Rojo $< 79\%$	Valor: 100% Año: 2023 Periodo: Trimestral	
Elaboro	Reviso	Autorizo
_____	_____	_____
	Manuel González Castelán	Manuel Fermín Rivera Peralta

PRESIDENCIA MUNICIPAL DE CUAUTEPEC DE HINOJOSA

SECRETARÍA TÉCNICA

ESTRUCTURA PROGRAMÁTICA PARA LA ELABORACIÓN DE LA MATRIZ DE INDICADORES PARA RESULTADOS

F3

DATOS DEL PROGRAMA		
UNIDAD RESPONSABLE	Dirección General de Desarrollo Social y Humano	
PROGRAMA SECTORIAL	1 Política Social	
PROGRAMA PRESUPUESTARIO	Fomentar la cultura y el deporte en el municipio.	
DATOS DE IDENTIFICACIÓN DEL INDICADOR		
Nombre del Indicador		
Porcentaje de Solicitudes atendidas para fomentar la cultura y el deporte		
Nivel		
Fin <input type="checkbox"/>	Propósito <input type="checkbox"/> Componentes <input type="checkbox"/> Actividades <input checked="" type="checkbox"/>	
Objetivo del Indicador		
Porcentaje de Solicitudes atendidas para fomentar la cultura y el deporte		
Interpretación del Resultado		
A mayor numero de Solicitudes atendidas menor numero de necesidades		
Dimensión a Medir		
Eficacia <input type="checkbox"/>	Eficiencia <input checked="" type="checkbox"/> Calidad <input type="checkbox"/> Economía <input type="checkbox"/>	
DATOS DEL INDICADOR		
Formula del Indicador	Variables	
$PDSAPFLCYED = \frac{NDSAPFLCYED}{NDSIPFLCYED} \times 100$	PDSAPFLCYED: Porcentaje de Solicitudes atendidas para fomentar la cultura y el deporte NDSAPFLCYED: Numero de Solicitudes Autorizadas para fomentar la cultura y el deporte NDSIPFLCYED: Numero de Solicitudes Ingresadas para fomentar la cultura y el deporte	
Unidad de Medida de las Variables	Fuentes (Medios de Verificación)	
Solicitudes	Informe Trimestral de Solicitudes Recepcionadas, generado por las diferentes áreas de la Dirección General de Desarrollo Social y Humano	
Unidad de Medida del Resultado	Rango de Valor	
Porcentajes	0 - 100	
Frecuencia de Medición	Cobertura	
Trimestral	Municipal	
Determinación de Metas		
Metas Programadas: 100%	Periodo de Cumplimiento: 2024	
Semaforización	Línea Base	
Verde $\geq 90\%$ Amarillo $\geq 80\% < 89\%$ Rojo $< 79\%$	Valor: 100% Año: 2023 Periodo: Trimestral	
Elaboro	Reviso	Autorizo
_____	_____	_____
	Manuel González Castelán	Manuel Fermín Rivera Peralta

PRESIDENCIA MUNICIPAL DE CUAUTEPEC DE HINOJOSA

SECRETARÍA TÉCNICA

ESTRUCTURA PROGRAMÁTICA PARA LA ELABORACIÓN DE LA MATRIZ DE INDICADORES PARA RESULTADOS

F3

DATOS DEL PROGRAMA		
UNIDAD RESPONSABLE	Dirección General de Desarrollo Social y Humano	
PROGRAMA SECTORIAL	1 Política Social	
PROGRAMA PRESUPUESTARIO	Fomentar la cultura y el deporte en el municipio.	
DATOS DE IDENTIFICACIÓN DEL INDICADOR		
Nombre del Indicador		
Porcentaje de acciones realizadas para atender la Cultural y los Deportes		
Nivel		
Fin <input type="checkbox"/>	Propósito <input type="checkbox"/> Componentes <input type="checkbox"/> Actividades <input checked="" type="checkbox"/>	
Objetivo del Indicador		
Medir el Porcentaje de acciones realizadas para atender la Cultural y los Deportes		
Interpretación del Resultado		
A mayor numero de acciones realizadas mayor desarrollo deportivo y cultural		
Dimensión a Medir		
Eficacia <input type="checkbox"/>	Eficiencia <input checked="" type="checkbox"/> Calidad <input type="checkbox"/> Economía <input type="checkbox"/>	
DATOS DEL INDICADOR		
Formula del Indicador	Variables	
$PDARPAL_{CYLD} = \frac{NDAE}{NDAS} \times 100$	PDARPALCYLD: Porcentaje de acciones realizadas para atender la Cultural y los Deportes NDAE: Numero de acciones ejecutadas NDAS: Numero de acciones solicitadas	
Unidad de Medida de las Variables	Fuentes (Medios de Verificación)	
Acciones	Informe Trimestral de Acciones realizadas, generado por las diferentes áreas de la Dirección General de Desarrollo Social y Humano	
Unidad de Medida del Resultado	Rango de Valor	
Porcentajes	0 - 100	
Frecuencia de Medición	Cobertura	
Trimestral	Municipal	
Determinación de Metas		
Metas Programadas: 100%	Periodo de Cumplimiento: 2024	
Semaforización	Línea Base	
Verde $\geq 90\%$ Amarillo $\geq 80\% < 89\%$ Rojo $< 79\%$	Valor: 100% Año: 2023 Periodo: Trimestral	
Elaboro	Reviso	Autorizo
_____	_____	_____
	Manuel González Castelán	Manuel Fermín Rivera Peralta

PRESIDENCIA MUNICIPAL DE CUAUTEPEC DE HINOJOSA
SECRETARÍA TÉCNICA

ESTRUCTURA PROGRAMÁTICA PARA LA ELABORACIÓN DE LA MATRIZ DE INDICADORES PARA RESULTADOS

F4

DATOS DEL PROGRAMA								
UNIDAD RESPONSABLE	Dirección General de Desarrollo Social y Humano							
PROGRAMA SECTORIAL	1 Política Social							
PROGRAMA PRESUPUESTARIO	Fomentar la cultura y el deporte en el municipio.							
INDICADORES								
Nivel	Nombre del Indicador	Formulas	Variables	Frecuencia	Dimensión	Resultado del Indicador	Unidad de Medida	Metas Programadas
Fin	Porcentaje de Cuauatepequenses que mejoran su participación en la cultura y los deportes	$\frac{PDCQMSPELCYLD}{PELCYLD} = \frac{NDCQPELCYLD}{NDCALQSLIAPELCYLD} \times 100$	PDCQMSPELCYLD: Porcentaje de Cuauatepequenses que mejoran su participación en la cultura y los deportes. NDCQPELCYLD: Numero de Cuauatepequenses que participan en la cultura y los deportes. NDCALQSLIAPELCYLD: Numero de Cuauatepequenses a los que se les invito a participar en la cultura y los deportes.	Anual	Eficacia		Porcentaje	
Propósito	Porcentaje de personas beneficiadas con espacios culturales y deportivos	$\frac{PDPBCECYD}{ECYD} = \frac{NDPQOECYD}{NDPQROECYD} \times 100$	PDPBCECYD: Porcentaje de personas beneficiadas con espacios culturales y deportivos NDPQOECYD: Número de personas que ocupan espacios culturales y deportivos NDPQROECYD: Número de personas que requieren ocupar espacios culturales y deportivos	Anual	Eficacia		Porcentaje	
Componente 1	Porcentaje de alumnos de educación básica beneficiados	$\frac{PDADEBB}{BB} = \frac{NDADEBA}{NDADEBQRA} \times 100$	PDADEBB: Porcentaje de alumnos de educación básica beneficiados NDADEBA: Número de alumnos de educación básica atendidos NDADEBQRA: Número de alumnos de educación básica que requieren atención	Semestral	Eficacia		Porcentaje	
Componente 2	Porcentaje de talentos de la cultura y el deporte en el municipio	$\frac{PDTDLCEDELM}{YEDELM} = \frac{NDTQPELCYEDEEM}{NDTQRAPPELCYEDEEM} \times 100$	PDTDLCEDELM: Porcentaje de talentos de la cultura y el deporte en el municipio NDTQPELCYEDEEM: Numero de talentos que participan en la cultura y el deporte en el municipio NDTQRAPPELCYEDEEM: Numero de talentos que requieren apoyo para participar en la cultura y el deporte en el municipio	Semestral	Eficacia		Porcentaje	

PRESIDENCIA MUNICIPAL DE CUAUTEPEC DE HINOJOSA
SECRETARÍA TÉCNICA

ESTRUCTURA PROGRAMÁTICA PARA LA ELABORACIÓN DE LA MATRIZ DE INDICADORES PARA RESULTADOS

F4

DATOS DEL PROGRAMA								
UNIDAD RESPONSABLE	Dirección General de Desarrollo Social y Humano							
PROGRAMA SECTORIAL	1 Política Social							
PROGRAMA PRESUPUESTARIO	Fomentar la cultura y el deporte en el municipio.							
INDICADORES								
Nivel	Nombre del Indicador	Formulas	Variables	Frecuencia	Dimensión	Resultado del Indicador	Unidad de Medida	Metas Programadas
Componente 3	Porcentaje de Instalaciones deportivas y culturales adecuadas	$PDIDYCA = \frac{NDIDYQSEEB}{NDIDYCCQSC} \times 100$	<p>PDIDYCA: Porcentaje de Instalaciones deportivas y culturales adecuadas</p> <p>NDIDYQSEEB: Numero de Instalaciones deportivas y culturales que se encuentran en buenas condiciones</p> <p>NDIDYCCQSC: Numero de Instalaciones deportivas y culturales con que se cuenta</p>	Semestral	Eficacia		Porcentaje	
Componente 4	Porcentaje de Mesas de trabajo realizadas para la planeación de Actividades Culturales y Deportivas	$PDMTRPLPDACYD = \frac{NDMDTQSLAC}{NDMDTQSRAC} \times 100$	<p>PDMTRPLPDACYD: Porcentaje de Mesas de trabajo realizadas para la planeación de Actividades Culturales y Deportivas</p> <p>NDMDTQSLAC: Numero de Mesas de trabajo que se llevaron a cabo</p> <p>NDMDTQSRAC: Numero de Mesas de trabajo que se requirieron llevar a cabo</p>	Semestral	Eficacia		Porcentaje	
Actividad 1.1	Porcentaje de población que participa en encuentros culturales y deportivos	$PDPQP EECYD = \frac{NDPQPEECYD}{NDPQSLIAPEECYD} \times 100$	<p>PDPQP EECYD: Porcentaje de población que participa en encuentros culturales y deportivos</p> <p>NDPQPEECYD: Numero de población que participa en encuentros culturales y deportivos</p> <p>NDPQSLIAPEECYD: Numero de población que se le invita a participar en encuentros culturales y deportivos</p>	Trimestral	Eficiencia		Porcentaje	
Actividad 1.2	Porcentaje de Población mayor de 3 años y menor de 14 que realiza actividades culturales y deportivas	$PDPMD3AYMD14QRACYD = \frac{NDPMD3AYMD14QPEACYD}{NDPMD3AYMD14QSIAPACYD} \times 100$	<p>PDPMD3AYMD14QRACYD: Porcentaje de Población mayor de 3 años y menor de 14 que realiza actividades culturales y deportivas</p> <p>NDPMD3AYMD14QPEACYD: Numero de población mayor de 3 años y menor de 14 que participa en actividades culturales y deportivas</p> <p>NDPMD3AYMD14QSIAPACYD: Numero de población mayor de 3 años y menor de 14 que se invita a participa en actividades culturales y deportivas</p>	Trimestral	Eficiencia		Porcentaje	

PRESIDENCIA MUNICIPAL DE CUAUTEPEC DE HINOJOSA
SECRETARÍA TÉCNICA

ESTRUCTURA PROGRAMÁTICA PARA LA ELABORACIÓN DE LA MATRIZ DE INDICADORES PARA RESULTADOS

F4

DATOS DEL PROGRAMA								
UNIDAD RESPONSABLE	Dirección General de Desarrollo Social y Humano							
PROGRAMA SECTORIAL	1 Política Social							
PROGRAMA PRESUPUESTARIO	Fomentar la cultura y el deporte en el municipio.							
INDICADORES								
Nivel	Nombre del Indicador	Formulas	Variables	Frecuencia	Dimensión	Resultado del Indicador	Unidad de Medida	Metas Programadas
Actividad 1.3	Porcentaje de Promotores deportivos capacitados	$PDPDC = \frac{NDPDQAAC}{NDPDQSCAC} \times 100$	PDPDC: Porcentaje de Promotores deportivos capacitados NDPDQAAC: Numero de Promotores deportivos que acuden a capacitarse NDPDQSCAC: Numero de Promotores deportivos que son convocados a capacitarse	Trimestral	Eficiencia		Porcentaje	
Actividad 2.1	Porcentaje de Personas que tienen que ver con la cultura y el deporte que reciben beca oportunamente	$PDPQTQVCLCYEDQRBO = \frac{NDPDQAAC}{NDPDQSCAC} \times 100$	PDPQTQVCLCYEDQRBO: Porcentaje de Personas que tienen que ver con la cultura y el deporte que reciben beca oportunamente NDPQBRACOD: Numero de Personas que recibieron beca referente a cultura o deporte NDPQSBACOD: Numero de Personas que solicitaron beca referente a cultura o deporte	Trimestral	Eficiencia		Porcentaje	
Actividad 3.1	Porcentaje de espacios equipados y con mantenimiento atendidos para realizar cultura y deporte	$PDEEYCMAPRCYD = \frac{NDEEYCMR}{NDEEYCMQRSR} \times 100$	PDEEYCMAPRCYD: Porcentaje de espacios equipados y con mantenimiento atendidos para realizar cultura y deporte NDEEYCMR: Numero de espacios equipados y con mantenimiento realizado NDEEYCMQRSR: Numero de espacios equipados y con mantenimiento que requieren ser reparados	Trimestral	Eficiencia		Porcentaje	
Actividad 3.2	Porcentaje de espacios Construidos y rehabilitados atendidos para realizar cultura y deporte	$PDEEYCMAPRCYD = \frac{NDECYRR}{NDECYRQSR} \times 100$	PDECYRAPRCYD: Porcentaje de espacios Construidos y Rehabilitados atendidos para realizar cultura y deporte NDECYRR: Numero de espacios Construidos y Rehabilitados realizado NDECYRQSR: Numero de espacios Construidos y Rehabilitados que se requieren	Trimestral	Eficiencia		Porcentaje	

PRESIDENCIA MUNICIPAL DE CUAUTEPEC DE HINOJOSA
SECRETARÍA TÉCNICA

ESTRUCTURA PROGRAMÁTICA PARA LA ELABORACIÓN DE LA MATRIZ DE INDICADORES PARA RESULTADOS

F4

DATOS DEL PROGRAMA								
UNIDAD RESPONSABLE	Dirección General de Desarrollo Social y Humano							
PROGRAMA SECTORIAL	1 Política Social							
PROGRAMA PRESUPUESTARIO	Fomentar la cultura y el deporte en el municipio.							
INDICADORES								
Nivel	Nombre del Indicador	Formulas	Variables	Frecuencia	Dimensión	Resultado del Indicador	Unidad de Medida	Metas Programadas
Actividad 3.3	Porcentaje de Solicitudes atendidas para fomentar la cultura y el deporte	$PDSAPFLCYED = \frac{NDSAPFLCYED}{NDSIPFLCYED} \times 100$	PDSAPFLCYED: Porcentaje de Solicitudes atendidas para fomentar la cultura y el deporte	Trimestral	Eficiencia		Porcentaje	
			NDSAPFLCYED: Numero de Solicitudes Autorizadas para fomentar la cultura y el deporte					
Actividad 4.1	Porcentaje de acciones realizadas para atender la Cultural y los Deportes	$PDARPALCYLD = \frac{NDAE}{NDAS} \times 100$	PDARPALCYLD: Porcentaje de acciones realizadas para atender la Cultural y los Deportes	Trimestral	Eficiencia		Porcentaje	
			NDAE: Numero de acciones ejecutadas					
Elaboro			Reviso			Autorizo		
_____			_____			_____		
			Manuel González Castellán			Manuel Fermín Rivera Peralta		

**PRESIDENCIA MUNICIPAL DE CUAUTEPEC DE HINOJOSA
SECRETARÍA TÉCNICA**

ESTRUCTURA PROGRAMÁTICA PARA LA ELABORACIÓN DE LA MATRIZ DE INDICADORES PARA RESULTADOS

F1

DATOS DEL PROGRAMA		
UNIDAD RESPONSABLE	Dirección General de Desarrollo Social y Humano	
PROGRAMA SECTORIAL	1 Política Social	
PROGRAMA PRESUPUESTARIO	Garantizar el acceso a los servicios de salud y sanidad del municipio.	
ALINEACIÓN		
Plan Municipal de Desarrollo 2020 - 2024		
Política Sectorial	1	Política Social
Objetivo	1.4	Garantizar el acceso a los servicios de salud y sanidad del municipio.
Elaboro	Reviso	Autorizo
_____	_____ Manuel González Castelán	_____ Manuel Fermín Rivera Peralta

PRESIDENCIA MUNICIPAL DE CUAUTEPEC DE HINOJOSA

SECRETARÍA TÉCNICA

ESTRUCTURA PROGRAMÁTICA PARA LA ELABORACIÓN DE LA MATRIZ DE INDICADORES PARA RESULTADOS

F2

DATOS DEL PROGRAMA				
UNIDAD RESPONSABLE	Dirección General de Desarrollo Social y Humano			
PROGRAMA SECTORIAL	1 Política Social			
PROGRAMA PRESUPUESTARIO	Garantizar el acceso a los servicios de salud y sanidad del municipio.			
MATRIZ				
	Resumen Narrativo	Indicadores	Medios de Verificación	Supuestos
FIN	Contribuir a que el municipio de Cuauhtepc de Hinojosa Hidalgo cuente con servicios de salud de calidad	Porcentaje de Cuauhtepquenses que cuentan con servicios de salud	Reporte anual de Cuauhtepquenses que acuden a servicios de salud municipal	Se impulsa la salud y sanidad en el Municipio de Cuauhtepc de Hinojosa
PROPOSITO	Habitantes de Cuauhtepc de Hinojosa, Hidalgo que no son derechohabientes y cuentan con espacios de salud	Porcentaje de personas beneficiadas que no son derechohabientes y cuentan con espacios de salud	Reporte Anual de Personas Beneficiadas, generado por las diferentes áreas de la Dirección General de Desarrollo Social y Humano	Las personas del municipio de Cuauhtepc que no son derechohabientes cuentan con espacios de atención
COMPONENTES 1	Realización de campañas orientadas a la prevención y detección oportuna de enfermedades	Porcentaje de personas que acuden a campañas orientadas a la prevención y detección oportuna de enfermedades	Reporte Semestral de personas que acuden a campañas, generado por las diferentes áreas de la Dirección General de Desarrollo Social y Humano	Se cuenta con lugar optimo para realizar campañas de salud
COMPONENTES 2	Realización de jornadas de salud en localidades del municipio	Porcentaje de personas que acuden a jornadas de salud en localidades del municipio	Informe Semestral de personas que asistieron a jornadas de salud en localidades del municipio	El estado del clima permite que se lleven de forma adecuada las jornadas de salud

PRESIDENCIA MUNICIPAL DE CUAUTEPEC DE HINOJOSA

SECRETARÍA TÉCNICA

ESTRUCTURA PROGRAMÁTICA PARA LA ELABORACIÓN DE LA MATRIZ DE INDICADORES PARA RESULTADOS

F2

DATOS DEL PROGRAMA				
UNIDAD RESPONSABLE	Dirección General de Desarrollo Social y Humano			
PROGRAMA SECTORIAL	1 Política Social			
PROGRAMA PRESUPUESTARIO	Garantizar el acceso a los servicios de salud y sanidad del municipio.			
MATRIZ				
	Resumen Narrativo	Indicadores	Medios de Verificación	Supuestos
COMPONENTES 3	Personal, mobiliario y equipo que da atención de calidad	Porcentaje de acciones realizadas para otorgar atención de calidad	Informe Semestral de acciones realizadas	Se cuenta con mobiliario y equipo en funcionamiento
COMPONENTES 4	Se cuenta con espacios construidos y rehabilitados acorde a las necesidades de la población	Porcentaje de Instalaciones de salud adecuadas a la población	Informe Semestral de Instalaciones de Salud	Se cuenta con las condiciones meteorológicas para construir y rehabilitar los espacios de salud
ACTIVIDADES 1.1	Realización de Gestiones de apoyo en temas de la mujer	Porcentaje de mujeres y adolescentes que acuden a campaña de sana alimentación	Informe Trimestral de campaña de sana alimentación, generado por las diferentes áreas de la Dirección General de Desarrollo Social y Humano	Las mujeres y adolescentes acuden activamente a campañas de sana alimentación
ACTIVIDADES 1.2	Realización de gestiones de apoyo con descuentos para la adquisición de lentes	Porcentaje de personas que adquieren lente con descuento	Informe Trimestral de personas de lentes, generado por las diferentes áreas de la Dirección General de Desarrollo Social y Humano	Se entregan de forma oportuna los lentes adquiridos por las personas

PRESIDENCIA MUNICIPAL DE CUAUTEPEC DE HINOJOSA

SECRETARÍA TÉCNICA

ESTRUCTURA PROGRAMÁTICA PARA LA ELABORACIÓN DE LA MATRIZ DE INDICADORES PARA RESULTADOS

F2

DATOS DEL PROGRAMA				
UNIDAD RESPONSABLE	Dirección General de Desarrollo Social y Humano			
PROGRAMA SECTORIAL	1 Política Social			
PROGRAMA PRESUPUESTARIO	Garantizar el acceso a los servicios de salud y sanidad del municipio.			
MATRIZ				
	Resumen Narrativo	Indicadores	Medios de Verificación	Supuestos
ACTIVIDADES 2.1	Mayor fortalecimientos en la salud de Adultos Mayores	Porcentaje de Adultos mayores atendidos en Jornadas de salud	Informe Trimestral de Adultos Mayores atendidos en Jornadas de Salud, generado por las diferentes áreas de la Dirección General de Desarrollo Social y Humano	Se cuentan con los espacios adecuados para que puedan acudir los adultos mayores
ACTIVIDADES 2.2	Realización de Ferias de Salud en las localidades	Porcentaje de personas que acuden a Ferias de Salud	Informe Trimestral de personas que acuden a Ferias de Salud, generado por las diferentes áreas de la Dirección General de Desarrollo Social y Humano	Las personas acuden de forma ordenada a las Ferias de Salud
ACTIVIDADES 3.1	Atención de solicitudes recibidas en tema de salud y Sanidad	Porcentaje de Solicitudes atendidas en Temas de Salud y Sanidad	Informe Trimestral de Solicitudes Recepcionadas, generado por las diferentes áreas de la Dirección General de Desarrollo Social y Humano	Las personas ingresan solicitudes referentes a salud y sanidad
ACTIVIDADES 4.1	Control en el ejercicio del gasto para Construcción y rehabilitación de espacios de salud	Porcentaje de espacios Construidos y rehabilitados para dar atención de salud y sanidad	Informe Trimestral de espacios Construidos y rehabilitados, generado por las diferentes áreas de la Dirección General de Desarrollo Social y Humano	Se cuenta con las condiciones climáticas favorables para construir y rehabilitar espacios de Salud

PRESIDENCIA MUNICIPAL DE CUAUTEPEC DE HINOJOSA

SECRETARÍA TÉCNICA

ESTRUCTURA PROGRAMÁTICA PARA LA ELABORACIÓN DE LA MATRIZ DE INDICADORES PARA RESULTADOS

F2

DATOS DEL PROGRAMA				
UNIDAD RESPONSABLE	Dirección General de Desarrollo Social y Humano			
PROGRAMA SECTORIAL	1 Política Social			
PROGRAMA PRESUPUESTARIO	Garantizar el acceso a los servicios de salud y sanidad del municipio.			
MATRIZ				
	Resumen Narrativo	Indicadores	Medios de Verificación	Supuestos
ACTIVIDADES 4.2	Acciones realizadas en beneficio de la Salud	Porcentaje de Acciones realizadas para atender temas de salud y sanidad	Informe Trimestral de Acciones realizadas, generado por las diferentes áreas de la Dirección General de Desarrollo Social y Humano	Existe la demanda de usuarios por acciones de Salud y Sanidad
Elaboro				
_____		Reviso		Autorizo
_____		Manuel González Castelán		Manuel Fermín Rivera Peralta

PRESIDENCIA MUNICIPAL DE CUAUTEPEC DE HINOJOSA

SECRETARÍA TÉCNICA

ESTRUCTURA PROGRAMÁTICA PARA LA ELABORACIÓN DE LA MATRIZ DE INDICADORES PARA RESULTADOS

F3

DATOS DEL PROGRAMA		
UNIDAD RESPONSABLE	Dirección General de Desarrollo Social y Humano	
PROGRAMA SECTORIAL	1 Política Social	
PROGRAMA PRESUPUESTARIO	Garantizar el acceso a los servicios de salud y sanidad del municipio.	
DATOS DE IDENTIFICACIÓN DEL INDICADOR		
Nombre del Indicador		
Porcentaje de Cuauztequenses que cuentan con servicios de salud		
Nivel		
Fin <input checked="" type="checkbox"/>	Propósito <input type="checkbox"/> Componentes <input type="checkbox"/> Actividades <input type="checkbox"/>	
Objetivo del Indicador		
Medir el Porcentaje de Cuauztequenses que cuentan con servicios de salud		
Interpretación del Resultado		
A mayor cobertura del programa mayor numero de Cuauztequenses cuentan con servicios de salud		
Dimensión a Medir		
Eficacia <input checked="" type="checkbox"/>	Eficiencia <input type="checkbox"/> Calidad <input type="checkbox"/> Economía <input type="checkbox"/>	
DATOS DEL INDICADOR		
Formula del Indicador	Variables	
$PDCQCC \text{ SDS} = \frac{NDCQSAESDSM}{NDCQAASDSM} \times 100$	PDCQCCSDS: Porcentaje de Cuauztequenses que cuentan con servicios de salud NDCQSAESDSM: Numero de Cuauztequenses que son atendidos en servicios de salud municipales NDCQAASDSM: Numero de Cuauztequenses que acuden a servicios de salud municipales	
Unidad de Medida de las Variables	Fuentes (Medios de Verificación)	
Personas	Reporte anual de Cuauztequenses que acuden a servicios de salud municipal	
Unidad de Medida del Resultado	Rango de Valor	
Porcentajes	0 - 100	
Frecuencia de Medición	Cobertura	
Anual	Municipal	
Determinación de Metas		
Metas Programadas: 100%	Periodo de Cumplimiento: 2024	
Semaforización	Línea Base	
Verde $\geq 90\%$ Amarillo $\geq 80\% < 89\%$ Rojo $< 79\%$	Valor: 100% Año: 2023 Periodo: Anual	
Elaboro	Reviso	Autorizo
_____	_____	_____
	Manuel González Castelán	Manuel Fermín Rivera Peralta

PRESIDENCIA MUNICIPAL DE CUAUTEPEC DE HINOJOSA

SECRETARÍA TÉCNICA

ESTRUCTURA PROGRAMÁTICA PARA LA ELABORACIÓN DE LA MATRIZ DE INDICADORES PARA RESULTADOS

F3

DATOS DEL PROGRAMA		
UNIDAD RESPONSABLE	Dirección General de Desarrollo Social y Humano	
PROGRAMA SECTORIAL	1 Política Social	
PROGRAMA PRESUPUESTARIO	Garantizar el acceso a los servicios de salud y sanidad del municipio.	
DATOS DE IDENTIFICACIÓN DEL INDICADOR		
Nombre del Indicador		
Porcentaje de personas beneficiadas que no son derechohabientes y cuentan con espacios de salud		
Nivel		
Fin <input type="checkbox"/>	Propósito <input checked="" type="checkbox"/>	
Componentes <input type="checkbox"/>	Actividades <input type="checkbox"/>	
Objetivo del Indicador		
Medir el Porcentaje de personas beneficiadas que no son derechohabientes y cuentan con espacios de salud		
Interpretación del Resultado		
A mayor cobertura de personas beneficiadas que no son derechohabientes y cuentan con espacios de salud menor deficiencia del servicio en el municipio		
Dimensión a Medir		
Eficacia <input checked="" type="checkbox"/>	Eficiencia <input type="checkbox"/>	
Calidad <input type="checkbox"/>	Economía <input type="checkbox"/>	
DATOS DEL INDICADOR		
Formula del Indicador	Variables	
$\text{PDPBCE}_{\text{CYD}} = \frac{\text{NDPQOEDS}}{\text{NDPQROEDS}} \times 100$	PDPBQNSDYCCEDS: Porcentaje de personas beneficiadas que no son derechohabientes y cuentan con espacios de salud NDPQOEDS: Numero de personas que ocupan espacios de salud NDPQROEDS: Numero de personas que requieren ocupar espacios de salud	
Unidad de Medida de las Variables	Fuentes (Medios de Verificación)	
Personas	Reporte Anual de Personas Beneficiadas, generado por las diferentes áreas de la Dirección General de Desarrollo Social y Humano	
Unidad de Medida del Resultado	Rango de Valor	
Porcentajes	0 - 100	
Frecuencia de Medición	Cobertura	
Anual	Municipal	
Determinación de Metas		
Metas Programadas: 100%	Periodo de Cumplimiento: 2024	
Semaforización	Línea Base	
Verde $\geq 90\%$ Amarillo $\geq 80\% < 89\%$ Rojo $< 79\%$	Valor: 100% Año: 2023 Periodo: Anual	
Elaboro	Reviso	Autorizo
_____	Manuel González Castelán	Manuel Fermín Rivera Peralta

PRESIDENCIA MUNICIPAL DE CUAUTEPEC DE HINOJOSA

SECRETARÍA TÉCNICA

ESTRUCTURA PROGRAMÁTICA PARA LA ELABORACIÓN DE LA MATRIZ DE INDICADORES PARA RESULTADOS

F3

DATOS DEL PROGRAMA		
UNIDAD RESPONSABLE	Dirección General de Desarrollo Social y Humano	
PROGRAMA SECTORIAL	1 Política Social	
PROGRAMA PRESUPUESTARIO	Garantizar el acceso a los servicios de salud y sanidad del municipio.	
DATOS DE IDENTIFICACIÓN DEL INDICADOR		
Nombre del Indicador		
Porcentaje de personas que acuden a campañas orientadas a la prevención y detección oportuna de enfermedades		
Nivel		
Fin <input type="checkbox"/>	Propósito <input type="checkbox"/> Componentes <input checked="" type="checkbox"/> Actividades <input type="checkbox"/>	
Objetivo del Indicador		
Medir el Porcentaje de personas que acuden a campañas orientadas a la prevención y detección oportuna de enfermedades		
Interpretación del Resultado		
A mayor cantidad de personas que acuden a campañas menor cantidad de personas se enferman		
Dimensión a Medir		
Eficacia <input checked="" type="checkbox"/>	Eficiencia <input type="checkbox"/> Calidad <input type="checkbox"/> Economía <input type="checkbox"/>	
DATOS DEL INDICADOR		
Formula del Indicador	Variables	
$\text{PDPQAACOALPYDODE} = \frac{\text{NDPQAACOALPYDODE}}{\text{NDPQFIACOALPYDODE}} \times 100$	PDPQAACOALPYDODE: Porcentaje de personas que acuden a campañas orientadas a la prevención y detección oportuna de enfermedades NDPQAACOALPYDODE: Numero de personas que asistieron a campañas orientadas a la prevención y detección oportuna de enfermedades NDPQFIACOALPYDODE: Numero de personas que fueron invitadas a campañas orientadas a la prevención y detección oportuna de enfermedades	
Unidad de Medida de las Variables	Fuentes (Medios de Verificación)	
Personas	Reporte Semestral de personas que acuden a campañas, generado por las diferentes áreas de la Dirección General de Desarrollo Social y Humano	
Unidad de Medida del Resultado	Rango de Valor	
Porcentajes	0 - 100	
Frecuencia de Medición	Cobertura	
Semestral	Municipal	
Determinación de Metas		
Metas Programadas: 100%	Periodo de Cumplimiento: 2024	
Semaforización	Línea Base	
Verde $\geq 90\%$ Amarillo $\geq 80\% < 89\%$ Rojo $< 79\%$	Valor: 100% Año: 2023 Periodo: Semestral	
Elaboro	Reviso	Autorizo
_____	_____	_____
	Manuel González Castelán	Manuel Fermín Rivera Peralta

PRESIDENCIA MUNICIPAL DE CUAUTEPEC DE HINOJOSA

SECRETARÍA TÉCNICA

ESTRUCTURA PROGRAMÁTICA PARA LA ELABORACIÓN DE LA MATRIZ DE INDICADORES PARA RESULTADOS

F3

DATOS DEL PROGRAMA		
UNIDAD RESPONSABLE	Dirección General de Desarrollo Social y Humano	
PROGRAMA SECTORIAL	1 Política Social	
PROGRAMA PRESUPUESTARIO	Garantizar el acceso a los servicios de salud y sanidad del municipio.	
DATOS DE IDENTIFICACIÓN DEL INDICADOR		
Nombre del Indicador		
Porcentaje de personas que acuden a jornadas de salud en localidades del municipio		
Nivel		
Fin <input type="checkbox"/>	Propósito <input type="checkbox"/> Componentes <input checked="" type="checkbox"/> Actividades <input type="checkbox"/>	
Objetivo del Indicador		
Medir el Porcentaje de personas que acuden a jornadas de salud en localidades del municipio		
Interpretación del Resultado		
A mayor cantidad de personas que acuden a jornadas de salud en localidades del municipio menor gasto en su economía familiar		
Dimensión a Medir		
Eficacia <input checked="" type="checkbox"/>	Eficiencia <input type="checkbox"/> Calidad <input type="checkbox"/> Economía <input type="checkbox"/>	
DATOS DEL INDICADOR		
Formula del Indicador	Variables	
$PDPQAAJ DSELDM = \frac{NDPQAAJDSELDM}{NDPQFCAJDSELDM} \times 100$	PDPQAAJDSELDM: Porcentaje de personas que acuden a jornadas de salud en localidades del municipio NDPQAAJDSELDM: Numero de personas que asistieron a jornadas de salud en localidades del municipio NDPQFCAJDSELDM: Numero de personas que fueron convocadas a jornadas de salud en localidades del municipio	
Unidad de Medida de las Variables	Fuentes (Medios de Verificación)	
Personas	Informe Semestral de personas que asistieron a jornadas de salud en localidades del municipio	
Unidad de Medida del Resultado	Rango de Valor	
Porcentajes	0 - 100	
Frecuencia de Medición	Cobertura	
Semestral	Municipal	
Determinación de Metas		
Metas Programadas: 100%	Periodo de Cumplimiento: 2024	
Semaforización	Línea Base	
Verde $\geq 90\%$ Amarillo $\geq 80\% < 89\%$ Rojo $< 79\%$	Valor: 100% Año: 2023 Periodo: Semestral	
Elaboro	Reviso	Autorizo
_____	_____	_____
	Manuel González Castelán	Manuel Fermín Rivera Peralta

PRESIDENCIA MUNICIPAL DE CUAUTEPEC DE HINOJOSA

SECRETARÍA TÉCNICA

ESTRUCTURA PROGRAMÁTICA PARA LA ELABORACIÓN DE LA MATRIZ DE INDICADORES PARA RESULTADOS

F3

DATOS DEL PROGRAMA		
UNIDAD RESPONSABLE	Dirección General de Desarrollo Social y Humano	
PROGRAMA SECTORIAL	1 Política Social	
PROGRAMA PRESUPUESTARIO	Garantizar el acceso a los servicios de salud y sanidad del municipio.	
DATOS DE IDENTIFICACIÓN DEL INDICADOR		
Nombre del Indicador		
Porcentaje de acciones realizadas para otorgar atención de calidad		
Nivel		
Fin <input type="checkbox"/>	Propósito <input type="checkbox"/> Componentes <input checked="" type="checkbox"/> Actividades <input type="checkbox"/>	
Objetivo del Indicador		
Medir el Porcentaje de acciones realizadas para otorgar atención de calidad		
Interpretación del Resultado		
A mayor numero de acciones realizadas menor rezago en salud		
Dimensión a Medir		
Eficacia <input checked="" type="checkbox"/>	Eficiencia <input type="checkbox"/> Calidad <input type="checkbox"/> Economía <input type="checkbox"/>	
DATOS DEL INDICADOR		
Formula del Indicador	Variables	
$PDARP\ OADC = \frac{NDAA}{NDAS} \times 100$	PDARPOADC: Porcentaje de acciones realizadas para otorgar atención de calidad NDAA: Numero de acciones atendidas NDAS: Numero de acciones solicitadas	
Unidad de Medida de las Variables	Fuentes (Medios de Verificación)	
Acciones realizadas	Informe Semestral de acciones realizadas	
Unidad de Medida del Resultado	Rango de Valor	
Porcentajes	0 - 100	
Frecuencia de Medición	Cobertura	
Semestral	Municipal	
Determinación de Metas		
Metas Programadas: 100%	Periodo de Cumplimiento: 2024	
Semaforización	Línea Base	
Verde $\geq 90\%$ Amarillo $\geq 80\% < 89\%$ Rojo $< 79\%$	Valor: 100% Año: 2023 Periodo: Semestral	
Elaboro	Reviso	Autorizo
_____	_____	_____
	Manuel González Castelán	Manuel Fermín Rivera Peralta

PRESIDENCIA MUNICIPAL DE CUAUTEPEC DE HINOJOSA

SECRETARÍA TÉCNICA

ESTRUCTURA PROGRAMÁTICA PARA LA ELABORACIÓN DE LA MATRIZ DE INDICADORES PARA RESULTADOS

F3

DATOS DEL PROGRAMA		
UNIDAD RESPONSABLE	Dirección General de Desarrollo Social y Humano	
PROGRAMA SECTORIAL	1 Política Social	
PROGRAMA PRESUPUESTARIO	Garantizar el acceso a los servicios de salud y sanidad del municipio.	
DATOS DE IDENTIFICACIÓN DEL INDICADOR		
Nombre del Indicador		
Porcentaje de Instalaciones de salud adecuadas a la población		
Nivel		
Fin <input type="checkbox"/>	Propósito <input type="checkbox"/> Componentes <input checked="" type="checkbox"/> Actividades <input type="checkbox"/>	
Objetivo del Indicador		
Medir el Porcentaje de Instalaciones de salud adecuadas a la población		
Interpretación del Resultado		
A mayor cantidad de Instalaciones de salud adecuadas menor desatención a la población		
Dimensión a Medir		
Eficacia <input checked="" type="checkbox"/>	Eficiencia <input type="checkbox"/> Calidad <input type="checkbox"/> Economía <input type="checkbox"/>	
DATOS DEL INDICADOR		
Formula del Indicador	Variables	
$PDIDSA_{ALP} = \frac{NDIEOC}{NDICLQCEM} \times 100$	PDIDSAALP: Porcentaje de Instalaciones de salud adecuadas a la población NDIEOC: Numero de Instalaciones en optimas condiciones NDICLQCEM: Numero de Instalaciones con las que cuenta el municipio	
Unidad de Medida de las Variables	Fuentes (Medios de Verificación)	
Espacios de Salud	Informe Semestral de Instalaciones de Salud	
Unidad de Medida del Resultado	Rango de Valor	
Porcentajes	0 - 100	
Frecuencia de Medición	Cobertura	
Semestral	Municipal	
Determinación de Metas		
Metas Programadas: 100%	Periodo de Cumplimiento: 2024	
Semaforización	Línea Base	
Verde $\geq 90\%$ Amarillo $\geq 80\% < 89\%$ Rojo $< 79\%$	Valor: 100% Año: 2023 Periodo: Semestral	
Elaboro	Reviso	Autorizo
_____	_____	_____
	Manuel González Castelán	Manuel Fermín Rivera Peralta

PRESIDENCIA MUNICIPAL DE CUAUTEPEC DE HINOJOSA

SECRETARÍA TÉCNICA

ESTRUCTURA PROGRAMÁTICA PARA LA ELABORACIÓN DE LA MATRIZ DE INDICADORES PARA RESULTADOS

F3

DATOS DEL PROGRAMA		
UNIDAD RESPONSABLE	Dirección General de Desarrollo Social y Humano	
PROGRAMA SECTORIAL	1 Política Social	
PROGRAMA PRESUPUESTARIO	Garantizar el acceso a los servicios de salud y sanidad del municipio.	
DATOS DE IDENTIFICACIÓN DEL INDICADOR		
Nombre del Indicador		
Porcentaje de mujeres y adolescentes que acuden a campaña de sana alimentación		
Nivel		
Fin <input type="checkbox"/>	Propósito <input type="checkbox"/> Componentes <input type="checkbox"/> Actividades <input checked="" type="checkbox"/>	
Objetivo del Indicador		
Medir el Porcentaje de mujeres y adolescentes que acuden a campaña de sana alimentación		
Interpretación del Resultado		
A mayor participación de mujeres y adolescentes que acuden a campaña de sana alimentación menor índice de obesidad		
Dimensión a Medir		
Eficacia <input type="checkbox"/>	Eficiencia <input checked="" type="checkbox"/> Calidad <input type="checkbox"/> Economía <input type="checkbox"/>	
DATOS DEL INDICADOR		
Formula del Indicador	Variables	
$PDMYAQAACDSA = \frac{NDMYAQAACDSA}{NDMYAQSIACDSA} \times 100$	PDMYAQAACDSA: Porcentaje de mujeres y adolescentes que acuden a campaña de sana alimentación NDMYAQAACDSA: Numero de mujeres y adolescentes que asistieron a campaña de sana alimentación NDMYAQSIACDSA: Numero de mujeres y adolescentes que se invitaron a campaña de sana alimentación	
Unidad de Medida de las Variables	Fuentes (Medios de Verificación)	
Personas	Informe Trimestral de campaña de sana alimentación, generado por las diferentes áreas de la Dirección General de Desarrollo Social y Humano	
Unidad de Medida del Resultado	Rango de Valor	
Porcentajes	0 - 100	
Frecuencia de Medición	Cobertura	
Trimestral	Municipal	
Determinación de Metas		
Metas Programadas: 100%	Periodo de Cumplimiento: 2024	
Semaforización	Línea Base	
Verde $\geq 90\%$ Amarillo $\geq 80\% < 89\%$ Rojo $< 79\%$	Valor: 100% Año: 2023 Periodo: Trimestral	
Elaboro	Reviso	Autorizo
_____	_____	_____
	Manuel González Castelán	Manuel Fermín Rivera Peralta

PRESIDENCIA MUNICIPAL DE CUAUTEPEC DE HINOJOSA

SECRETARÍA TÉCNICA

ESTRUCTURA PROGRAMÁTICA PARA LA ELABORACIÓN DE LA MATRIZ DE INDICADORES PARA RESULTADOS

F3

DATOS DEL PROGRAMA		
UNIDAD RESPONSABLE	Dirección General de Desarrollo Social y Humano	
PROGRAMA SECTORIAL	1 Política Social	
PROGRAMA PRESUPUESTARIO	Garantizar el acceso a los servicios de salud y sanidad del municipio.	
DATOS DE IDENTIFICACIÓN DEL INDICADOR		
Nombre del Indicador		
Porcentaje de personas que adquieren lente con descuento		
Nivel		
Fin <input type="checkbox"/>	Propósito <input type="checkbox"/> Componentes <input type="checkbox"/> Actividades <input checked="" type="checkbox"/>	
Objetivo del Indicador		
Medir el Porcentaje de personas que adquieren lente con descuento		
Interpretación del Resultado		
A mayor participación de personas que adquieren lente con descuento menor índice de problema visual en la población		
Dimensión a Medir		
Eficacia <input type="checkbox"/>	Eficiencia <input checked="" type="checkbox"/> Calidad <input type="checkbox"/> Economía <input type="checkbox"/>	
DATOS DEL INDICADOR		
Formula del Indicador	Variables	
$PDPQAL_{CD} = \frac{NDPQOSLCD}{NDPQSSLCD} \times 100$	PDPQALCD: Porcentaje de personas que adquieren lente con descuento NDPQOSLCD: Numero de personas que obtienen sus lente con descuento NDPQSSLCD: Numero de personas que solicitan sus lente con descuento	
Unidad de Medida de las Variables	Fuentes (Medios de Verificación)	
Personas	Informe Trimestral de personas de lentes, generado por las diferentes áreas de la Dirección General de Desarrollo Social y Humano	
Unidad de Medida del Resultado	Rango de Valor	
Porcentajes	0 - 100	
Frecuencia de Medición	Cobertura	
Trimestral	Municipal	
Determinación de Metas		
Metas Programadas: 100%	Periodo de Cumplimiento: 2024	
Semaforización	Línea Base	
Verde $\geq 90\%$ Amarillo $\geq 80\% < 89\%$ Rojo $< 79\%$	Valor: 100% Año: 2023 Periodo: Trimestral	
Elaboro	Reviso	Autorizo
_____	_____	_____
	Manuel González Castelán	Manuel Fermín Rivera Peralta

PRESIDENCIA MUNICIPAL DE CUAUTEPEC DE HINOJOSA

SECRETARÍA TÉCNICA

ESTRUCTURA PROGRAMÁTICA PARA LA ELABORACIÓN DE LA MATRIZ DE INDICADORES PARA RESULTADOS

F3

DATOS DEL PROGRAMA		
UNIDAD RESPONSABLE	Dirección General de Desarrollo Social y Humano	
PROGRAMA SECTORIAL	1 Política Social	
PROGRAMA PRESUPUESTARIO	Garantizar el acceso a los servicios de salud y sanidad del municipio.	
DATOS DE IDENTIFICACIÓN DEL INDICADOR		
Nombre del Indicador		
Porcentaje de Adultos mayores atendidos en Jornadas de salud		
Nivel		
Fin <input type="checkbox"/>	Propósito <input type="checkbox"/> Componentes <input type="checkbox"/> Actividades <input checked="" type="checkbox"/>	
Objetivo del Indicador		
Medir el Porcentaje de Adultos mayores atendidos en Jornadas de salud		
Interpretación del Resultado		
A mayor cantidad de Adultos mayores atendidos en Jornadas de salud menor índice de vulnerabilidad en Adultos Mayores		
Dimensión a Medir		
Eficacia <input type="checkbox"/>	Eficiencia <input checked="" type="checkbox"/> Calidad <input type="checkbox"/> Economía <input type="checkbox"/>	
DATOS DEL INDICADOR		
Formula del Indicador	Variables	
$PDAMAEJDS = \frac{NDAMQRAEJDS}{NDAMQAALJDS} \times 100$	PDAMAEJDS: Porcentaje de Adultos mayores atendidos en Jornadas de salud NDAMQRAEJDS: Numero de Adultos mayores que recibieron atención en Jornadas de salud NDAMQAALJDS: Numero de Adultos mayores que acudieron a las Jornadas de salud	
Unidad de Medida de las Variables	Fuentes (Medios de Verificación)	
Personas	Informe Trimestral de Adultos Mayores atendidos en Jornadas de Salud, generado por las diferentes áreas de la Dirección General de Desarrollo Social y Humano	
Unidad de Medida del Resultado	Rango de Valor	
Porcentajes	0 - 100	
Frecuencia de Medición	Cobertura	
Trimestral	Municipal	
Determinación de Metas		
Metas Programadas: 100%	Periodo de Cumplimiento: 2024	
Semaforización	Línea Base	
Verde $\geq 90\%$ Amarillo $\geq 80\% < 89\%$ Rojo $< 79\%$	Valor: 100% Año: 2023 Periodo: Trimestral	
Elaboro	Reviso	Autorizo
_____	_____	_____
	Manuel González Castelán	Manuel Fermín Rivera Peralta

PRESIDENCIA MUNICIPAL DE CUAUTEPEC DE HINOJOSA

SECRETARÍA TÉCNICA

ESTRUCTURA PROGRAMÁTICA PARA LA ELABORACIÓN DE LA MATRIZ DE INDICADORES PARA RESULTADOS

F3

DATOS DEL PROGRAMA		
UNIDAD RESPONSABLE	Dirección General de Desarrollo Social y Humano	
PROGRAMA SECTORIAL	1 Política Social	
PROGRAMA PRESUPUESTARIO	Garantizar el acceso a los servicios de salud y sanidad del municipio.	
DATOS DE IDENTIFICACIÓN DEL INDICADOR		
Nombre del Indicador		
Porcentaje de personas que acuden a Ferias de Salud		
Nivel		
Fin <input type="checkbox"/>	Propósito <input type="checkbox"/> Componentes <input type="checkbox"/> Actividades <input checked="" type="checkbox"/>	
Objetivo del Indicador		
Medir el Porcentaje de personas que acuden a Ferias de Salud		
Interpretación del Resultado		
A mayor cantidad de personas que acuden a Ferias de Salud menor desconocimiento de apoyos		
Dimensión a Medir		
Eficacia <input type="checkbox"/>	Eficiencia <input checked="" type="checkbox"/> Calidad <input type="checkbox"/> Economía <input type="checkbox"/>	
DATOS DEL INDICADOR		
Formula del Indicador	Variables	
$\text{PDPQAA FDS} = \frac{\text{NDPQAAFDS}}{\text{NDPCAFDS}} \times 100$	PDPQAAFDS: Porcentaje de personas que acuden a Ferias de Salud NDPQAAFDS: Numero de personas que asistieron a Ferias de Salud NDPCAFDS: Numero de personas convocadas a Ferias de Salud	
Unidad de Medida de las Variables	Fuentes (Medios de Verificación)	
Personas	Informe Trimestral de personas que acuden a Ferias de Salud, generado por las diferentes áreas de la Dirección General de Desarrollo Social y Humano	
Unidad de Medida del Resultado	Rango de Valor	
Porcentajes	0 - 100	
Frecuencia de Medición	Cobertura	
Trimestral	Municipal	
Determinación de Metas		
Metas Programadas: 100%	Periodo de Cumplimiento: 2024	
Semaforización	Línea Base	
Verde $\geq 90\%$ Amarillo $\geq 80\% < 89\%$ Rojo $< 79\%$	Valor: 100% Año: 2023 Periodo: Trimestral	
Elaboro	Reviso	Autorizo
_____	_____	_____
	Manuel González Castelán	Manuel Fermín Rivera Peralta

PRESIDENCIA MUNICIPAL DE CUAUTEPEC DE HINOJOSA

SECRETARÍA TÉCNICA

ESTRUCTURA PROGRAMÁTICA PARA LA ELABORACIÓN DE LA MATRIZ DE INDICADORES PARA RESULTADOS

F3

DATOS DEL PROGRAMA		
UNIDAD RESPONSABLE	Dirección General de Desarrollo Social y Humano	
PROGRAMA SECTORIAL	1 Política Social	
PROGRAMA PRESUPUESTARIO	Garantizar el acceso a los servicios de salud y sanidad del municipio.	
DATOS DE IDENTIFICACIÓN DEL INDICADOR		
Nombre del Indicador		
Porcentaje de Solicitudes atendidas en Temas de Salud y Sanidad		
Nivel		
Fin <input type="checkbox"/>	Propósito <input type="checkbox"/> Componentes <input type="checkbox"/> Actividades <input checked="" type="checkbox"/>	
Objetivo del Indicador		
Medir el Porcentaje de Solicitudes atendidas en Temas de Salud y Sanidad		
Interpretación del Resultado		
A mayor numero de solicitudes atendidas menor rezago en salud y sanidad		
Dimensión a Medir		
Eficacia <input type="checkbox"/>	Eficiencia <input checked="" type="checkbox"/> Calidad <input type="checkbox"/> Economía <input type="checkbox"/>	
DATOS DEL INDICADOR		
Formula del Indicador	Variables	
$PDSAETDSYS = \frac{NDSAETDSYS}{NDSIETDSYS} \times 100$	PDSAETDSYS: Porcentaje de Solicitudes atendidas en Temas de Salud y Sanidad NDSAETDSYS: Numero de solicitudes autorizadas en temas de salud y sanidad NDSIETDSYS: Numero de solicitudes Ingresadas en temas de salud y sanidad	
Unidad de Medida de las Variables	Fuentes (Medios de Verificación)	
Personas	Informe Trimestral de Solicitudes Recepcionadas, generado por las diferentes áreas de la Dirección General de Desarrollo Social y Humano	
Unidad de Medida del Resultado	Rango de Valor	
Porcentajes	0 - 100	
Frecuencia de Medición	Cobertura	
Trimestral	Municipal	
Determinación de Metas		
Metas Programadas: 100%	Periodo de Cumplimiento: 2024	
Semaforización	Línea Base	
Verde $\geq 90\%$ Amarillo $\geq 80\% < 89\%$ Rojo $< 79\%$	Valor: 100% Año: 2023 Periodo: Trimestral	
Elaboro	Reviso	Autorizo
_____	_____	_____
	Manuel González Castelán	Manuel Fermín Rivera Peralta

PRESIDENCIA MUNICIPAL DE CUAUTEPEC DE HINOJOSA

SECRETARÍA TÉCNICA

ESTRUCTURA PROGRAMÁTICA PARA LA ELABORACIÓN DE LA MATRIZ DE INDICADORES PARA RESULTADOS

F3

DATOS DEL PROGRAMA		
UNIDAD RESPONSABLE	Dirección General de Desarrollo Social y Humano	
PROGRAMA SECTORIAL	1 Política Social	
PROGRAMA PRESUPUESTARIO	Garantizar el acceso a los servicios de salud y sanidad del municipio.	
DATOS DE IDENTIFICACIÓN DEL INDICADOR		
Nombre del Indicador		
Porcentaje de espacios Construidos y rehabilitados para dar atención de salud y sanidad		
Nivel		
Fin <input type="checkbox"/>	Propósito <input type="checkbox"/> Componentes <input type="checkbox"/> Actividades <input checked="" type="checkbox"/>	
Objetivo del Indicador		
Medir el Porcentaje de espacios Construidos y rehabilitados para dar atención de salud y sanidad		
Interpretación del Resultado		
A mayor numero de espacios Construidos y rehabilitados mayor atención de salud y sanidad		
Dimensión a Medir		
Eficacia <input type="checkbox"/>	Eficiencia <input checked="" type="checkbox"/> Calidad <input type="checkbox"/> Economía <input type="checkbox"/>	
DATOS DEL INDICADOR		
Formula del Indicador	Variables	
$\text{PDECYRP DADSYS} = \frac{\text{NDECYRR}}{\text{NDECYRS}} \times 100$	PDECYRPDADSYS: Porcentaje de espacios Construidos y rehabilitados para dar atención de salud y sanidad NDECYRR: Numero de espacios Construidos y rehabilitados realizados NDECYRS: Numero de espacios Construidos y rehabilitados solicitados	
Unidad de Medida de las Variables	Fuentes (Medios de Verificación)	
Acciones	Informe Trimestral de espacios Construidos y rehabilitados, generado por las diferentes áreas de la Dirección General de Desarrollo Social y Humano	
Unidad de Medida del Resultado	Rango de Valor	
Porcentajes	0 - 100	
Frecuencia de Medición	Cobertura	
Trimestral	Municipal	
Determinación de Metas		
Metas Programadas: 100%	Periodo de Cumplimiento: 2024	
Semaforización	Línea Base	
Verde $\geq 90\%$ Amarillo $\geq 80\% < 89\%$ Rojo $< 79\%$	Valor: 100% Año: 2023 Periodo: Trimestral	
Elaboro	Reviso	Autorizo
_____	_____	_____
	Manuel González Castelán	Manuel Fermín Rivera Peralta

PRESIDENCIA MUNICIPAL DE CUAUTEPEC DE HINOJOSA

SECRETARÍA TÉCNICA

ESTRUCTURA PROGRAMÁTICA PARA LA ELABORACIÓN DE LA MATRIZ DE INDICADORES PARA RESULTADOS

F3

DATOS DEL PROGRAMA		
UNIDAD RESPONSABLE	Dirección General de Desarrollo Social y Humano	
PROGRAMA SECTORIAL	1 Política Social	
PROGRAMA PRESUPUESTARIO	Garantizar el acceso a los servicios de salud y sanidad del municipio.	
DATOS DE IDENTIFICACIÓN DEL INDICADOR		
Nombre del Indicador		
Porcentaje de Acciones realizadas para atender temas de salud y sanidad		
Nivel		
Fin <input type="checkbox"/>	Propósito <input type="checkbox"/> Componentes <input type="checkbox"/> Actividades <input checked="" type="checkbox"/>	
Objetivo del Indicador		
Medir el Porcentaje de Acciones realizadas para atender temas de salud y sanidad		
Interpretación del Resultado		
A mayor numero de acciones realizadas mayor desarrollo en salud y sanidad		
Dimensión a Medir		
Eficacia <input type="checkbox"/>	Eficiencia <input checked="" type="checkbox"/> Calidad <input type="checkbox"/> Economía <input type="checkbox"/>	
DATOS DEL INDICADOR		
Formula del Indicador	Variables	
$PDARPAT_{DSYS} = \frac{NDAE}{NDAS} \times 100$	PDARPATDSYS: Porcentaje de Acciones realizadas para atender temas de salud y sanidad NDAE: Numero de acciones ejecutadas NDAS: Numero de acciones solicitadas	
Unidad de Medida de las Variables	Fuentes (Medios de Verificación)	
Acciones	Informe Trimestral de Acciones realizadas, generado por las diferentes áreas de la Dirección General de Desarrollo Social y Humano	
Unidad de Medida del Resultado	Rango de Valor	
Porcentajes	0 - 100	
Frecuencia de Medición	Cobertura	
Trimestral	Municipal	
Determinación de Metas		
Metas Programadas: 100%	Periodo de Cumplimiento: 2024	
Semaforización	Línea Base	
Verde $\geq 90\%$ Amarillo $\geq 80\% < 89\%$ Rojo $< 79\%$	Valor: 100% Año: 2023 Periodo: Trimestral	
Elaboro	Reviso	Autorizo
_____	_____	_____
	Manuel González Castelán	Manuel Fermín Rivera Peralta

PRESIDENCIA MUNICIPAL DE CUAUTEPEC DE HINOJOSA
SECRETARÍA TÉCNICA

ESTRUCTURA PROGRAMÁTICA PARA LA ELABORACIÓN DE LA MATRIZ DE INDICADORES PARA RESULTADOS

F4

DATOS DEL PROGRAMA								
UNIDAD RESPONSABLE		Dirección General de Desarrollo Social y Humano						
PROGRAMA SECTORIAL		1 Política Social						
PROGRAMA PRESUPUESTARIO		Garantizar el acceso a los servicios de salud y sanidad del municipio.						
INDICADORES								
Nivel	Nombre del Indicador	Formulas	Variables	Frecuencia	Dimensión	Resultado del Indicador	Unidad de Medida	Metas Programadas
Fin	Porcentaje de Cuatepequenses que cuentan con servicios de salud	$\frac{PDCQCCSDS}{SDS} = \frac{NDCQSAESDSM}{NDCQAASDSM} \times 100$	<p>PDCQCCSDS: Porcentaje de Cuatepequenses que cuentan con servicios de salud</p> <p>NDCQSAESDSM: Numero de Cuatepequenses que son atendidos en servicios de salud municipales</p> <p>NDCQAASDSM: Numero de Cuatepequenses que acuden a servicios de salud municipales</p>	Anual	Eficacia		Porcentaje	
Propósito	Porcentaje de personas beneficiadas que no son derechohabientes y cuentan con espacios de salud	$\frac{PDPBCECYD}{ECYD} = \frac{NDPQOEDS}{NDPQROEDS} \times 100$	<p>PDPBQNSDYCCEDS: Porcentaje de personas beneficiadas que no son derechohabientes y cuentan con espacios de salud</p> <p>NDPQOEDS: Número de personas que ocupan espacios de salud</p> <p>NDPQROEDS: Número de personas que requieren ocupar espacios de salud</p>	Anual	Eficacia		Porcentaje	
Componente 1	Porcentaje de personas que acuden a campañas orientadas a la prevención y detección oportuna de enfermedades	$\frac{PDPQAACOALPYDODE}{ALPYDODE} = \frac{NDPQAACOALPYDODE}{NDPQFIACOALPYDODE} \times 100$	<p>PDPQAACOALPYDODE: Porcentaje de personas que acuden a campañas orientadas a la prevención y detección oportuna de enfermedades</p> <p>NDPQAACOALPYDODE: Número de personas que asistieron a campañas orientadas a la prevención y detección oportuna de enfermedades</p> <p>NDPQFIACOALPYDODE: Número de personas que fueron invitadas a campañas orientadas a la prevención y detección oportuna de enfermedades</p>	Semestral	Eficacia		Porcentaje	
Componente 2	Porcentaje de personas que acuden a jornadas de salud en localidades del municipio	$\frac{PDPQAAJDSELDM}{DSELDM} = \frac{NDPQAAJDSELDM}{NDPQFCAJDSELDM} \times 100$	<p>PDPQAAJDSELDM: Porcentaje de personas que acuden a jornadas de salud en localidades del municipio</p> <p>NDPQAAJDSELDM: Número de personas que asistieron a jornadas de salud en localidades del municipio</p> <p>NDPQFCAJDSELDM: Número de personas que fueron convocadas a jornadas de salud en localidades del municipio</p>	Semestral	Eficacia		Porcentaje	

PRESIDENCIA MUNICIPAL DE CUAUTEPEC DE HINOJOSA
SECRETARÍA TÉCNICA

ESTRUCTURA PROGRAMÁTICA PARA LA ELABORACIÓN DE LA MATRIZ DE INDICADORES PARA RESULTADOS

F4

DATOS DEL PROGRAMA								
UNIDAD RESPONSABLE	Dirección General de Desarrollo Social y Humano							
PROGRAMA SECTORIAL	1 Política Social							
PROGRAMA PRESUPUESTARIO	Garantizar el acceso a los servicios de salud y sanidad del municipio.							
INDICADORES								
Nivel	Nombre del Indicador	Formulas	Variables	Frecuencia	Dimensión	Resultado del Indicador	Unidad de Medida	Metas Programadas
Componente 3	Porcentaje de acciones realizadas para otorgar atención de calidad	$\text{PDARP OADC} = \frac{\text{NDAA}}{\text{NDAS}} \times 100$	PDARPOADC: Porcentaje de acciones realizadas para otorgar atención de calidad NDAA: Numero de acciones atendidas NDAS: Numero de acciones solicitadas	Semestral	Eficacia		Porcentaje	
Componente 4	Porcentaje de Instalaciones de salud adecuadas a la población	$\text{PDIDSA ALP} = \frac{\text{NDIEOC}}{\text{NDICLQCEM}} \times 100$	PDIDSAALP: Porcentaje de Instalaciones de salud adecuadas a la población NDIEOC: Numero de Instalaciones en óptimas condiciones NDICLQCEM: Numero de Instalaciones con las que cuenta el municipio	Semestral	Eficacia		Porcentaje	
Actividad 1.1	Porcentaje de mujeres y adolescentes que acuden a campaña de sana alimentación	$\text{PDMYQA AACDSA} = \frac{\text{NDMYQAACDSA}}{\text{NDMYQSIACDSA}} \times 100$	PDMYQAACDSA: Porcentaje de mujeres y adolescentes que acuden a campaña de sana alimentación NDMYQAACDSA: Número de mujeres y adolescentes que asistieron a campaña de sana alimentación NDMYQSIACDSA: Número de mujeres y adolescentes que se invitaron a campaña de sana alimentación	Trimestral	Eficiencia		Porcentaje	
Actividad 1.2	Porcentaje de personas que adquieren lente con descuento	$\text{PDPQA LCD} = \frac{\text{NDPQOSLCD}}{\text{NDPQSSLCD}} \times 100$	PDPQALCD: Porcentaje de personas que adquieren lente con descuento NDPQOSLCD: Número de personas que obtienen sus lentes con descuento NDPQSSLCD: Número de personas que solicitan sus lentes con descuento	Trimestral	Eficiencia		Porcentaje	

PRESIDENCIA MUNICIPAL DE CUAUTEPEC DE HINOJOSA
SECRETARÍA TÉCNICA

ESTRUCTURA PROGRAMÁTICA PARA LA ELABORACIÓN DE LA MATRIZ DE INDICADORES PARA RESULTADOS

F4

DATOS DEL PROGRAMA								
UNIDAD RESPONSABLE	Dirección General de Desarrollo Social y Humano							
PROGRAMA SECTORIAL	1 Política Social							
PROGRAMA PRESUPUESTARIO	Garantizar el acceso a los servicios de salud y sanidad del municipio.							
INDICADORES								
Nivel	Nombre del Indicador	Formulas	Variables	Frecuencia	Dimensión	Resultado del Indicador	Unidad de Medida	Metas Programadas
Actividad 2.1	Porcentaje de Adultos mayores atendidos en Jornadas de salud	$\frac{\text{PDAMA EJDs}}{\frac{\text{NDAMQRAEJDs}}{\text{NDAMQAALJDs}}} \times 100$	PDAMAEJDS: Porcentaje de Adultos mayores atendidos en Jornadas de salud NDAMQRAEJDS: Numero de Adultos mayores que recibieron atención en Jornadas de salud NDAMQAALJDS: Numero de Adultos mayores que acudieron a las Jornadas de salud	Trimestral	Eficiencia		Porcentaje	
Actividad 2.2	Porcentaje de personas que acuden a Ferias de Salud	$\frac{\text{PDPQA AFDS}}{\frac{\text{NDPQA AFDS}}{\text{NDPCAFDS}}} \times 100$	PDPQA AFDS: Porcentaje de personas que acuden a Ferias de Salud NDPQA AFDS: Número de personas que asistieron a Ferias de Salud NDPCAFDS: Número de personas convocadas a Ferias de Salud	Trimestral	Eficiencia		Porcentaje	
Actividad 3.1	Porcentaje de Solicitudes atendidas en Temas de Salud y Sanidad	$\frac{\text{PDSAETD SYS}}{\frac{\text{NDSAETDSYS}}{\text{NDSIETDSYS}}} \times 100$	PDSAETDSYS: Porcentaje de Solicitudes atendidas en Temas de Salud y Sanidad NDSAETDSYS: Número de solicitudes autorizadas en temas de salud y sanidad NDSIETDSYS: Número de solicitudes Ingresadas en temas de salud y sanidad	Trimestral	Eficiencia		Porcentaje	
Actividad 4.1	Porcentaje de espacios Construidos y rehabilitados para dar atención de salud y sanidad	$\frac{\text{PDECYRP DADSYS}}{\frac{\text{NDECYRR}}{\text{NDECYRS}}} \times 100$	PDECYRPDADSYS: Porcentaje de espacios Construidos y rehabilitados para dar atención de salud y sanidad NDECYRR: Numero de espacios Construidos y rehabilitados realizados NDECYRS: Numero de espacios Construidos y rehabilitados solicitados	Trimestral	Eficiencia		Porcentaje	

PRESIDENCIA MUNICIPAL DE CUAUTEPEC DE HINOJOSA
SECRETARÍA TÉCNICA

ESTRUCTURA PROGRAMÁTICA PARA LA ELABORACIÓN DE LA MATRIZ DE INDICADORES PARA RESULTADOS

F4

DATOS DEL PROGRAMA								
UNIDAD RESPONSABLE	Dirección General de Desarrollo Social y Humano							
PROGRAMA SECTORIAL	1 Política Social							
PROGRAMA PRESUPUESTARIO	Garantizar el acceso a los servicios de salud y sanidad del municipio.							
INDICADORES								
Nivel	Nombre del Indicador	Formulas	Variables	Frecuencia	Dimensión	Resultado del Indicador	Unidad de Medida	Metas Programadas
Actividad 4.2	Porcentaje de Acciones realizadas para atender temas de salud y sanidad	$\frac{\text{PDARPA}}{\text{TDSYS}} = \frac{\text{NDAE}}{\text{NDAS}} \times 100$	PDARPATDSYS: Porcentaje de Acciones realizadas para atender temas de salud y sanidad NDAE: Numero de acciones ejecutadas NDAS: Número de acciones solicitadas	Trimestral	Eficiencia		Porcentaje	
Elaboro		Reviso			Autorizo			
_____		_____			_____			
		Manuel González Castelán			Manuel Fermín Rivera Peralta			

**PRESIDENCIA MUNICIPAL DE CUAUTEPEC DE HINOJOSA
SECRETARÍA TÉCNICA**

ESTRUCTURA PROGRAMÁTICA PARA LA ELABORACIÓN DE LA MATRIZ DE INDICADORES PARA RESULTADOS

F1

DATOS DEL PROGRAMA		
UNIDAD RESPONSABLE	Dirección General de Desarrollo Social y Humano	
PROGRAMA SECTORIAL	1 Política Social	
PROGRAMA PRESUPUESTARIO	Disminuir el índice de pobreza y pobreza extrema.	
ALINEACIÓN		
Plan Municipal de Desarrollo 2020 - 2024		
Política Sectorial	1	Política Social
Objetivo	1.5	Disminuir el índice de pobreza y pobreza extrema.
Elaboro	Reviso	Autorizo
_____	_____	_____
	Manuel González Castelán	Manuel Fermín Rivera Peralta

PRESIDENCIA MUNICIPAL DE CUAUTEPEC DE HINOJOSA

SECRETARÍA TÉCNICA

ESTRUCTURA PROGRAMÁTICA PARA LA ELABORACIÓN DE LA MATRIZ DE INDICADORES PARA RESULTADOS

F2

DATOS DEL PROGRAMA				
UNIDAD RESPONSABLE	Dirección General de Desarrollo Social y Humano			
PROGRAMA SECTORIAL	1 Política Social			
PROGRAMA PRESUPUESTARIO	Disminuir el índice de pobreza y pobreza extrema.			
MATRIZ				
	Resumen Narrativo	Indicadores	Medios de Verificación	Supuestos
FIN	Contribuir a mejorar las condiciones en el municipio de Cuauhtepc de Hinojosa para personas que viven por debajo de la línea de bienestar	Porcentaje de Cuauhtepquenses que mejoran su línea de bienestar	Reporte anual de Cuauhtepquenses que reciben algún tipo de apoyo para mejorar su línea de bienestar	Programas sujetos a modificación, aprobación o cancelación por parte de la federación, así como el cambios en la economía del gobierno municipal.
PROPOSITO	Habitantes de Cuauhtepc de Hinojosa, que disminuyen las carencias sociales a través de acciones con otros órdenes de gobierno.	Porcentaje de beneficiarios de los programas convenidos con el gobierno y asociaciones	Reporte Anual de Personas Beneficiadas, generado por las diferentes áreas de la Dirección General de Desarrollo Social y Humano	Las personas del municipio de Cuauhtepc que presentan carencia social, acuden a recibir apoyos
COMPONENTES 1	Acceso a programas para una alimentación sana	Porcentaje de personas de bajos recursos beneficiadas con programas alimentarios en las escuelas.	Padrón semestral de beneficiarios de los programas Desayunos Escolares y EAEyD, generado por las diferentes áreas del Sistema para el Desarrollo Integral de la Familia	Variación en la asignación de dotaciones por parte del DIF Estatal.
COMPONENTES 2	Coadyuvar a disminuir la carencia del rezago alimentario en el municipio	Porcentaje de personas beneficiadas mediante programas alimentarios en las localidades mas marginadas.	Padrón Semestral de beneficiarios y reportes fotográficos, generado por las diferentes áreas del Sistema para el Desarrollo Integral de la Familia	Cambios en la economía en el gobierno municipal e Incumplimiento en los requisitos.

PRESIDENCIA MUNICIPAL DE CUAUTEPEC DE HINOJOSA

SECRETARÍA TÉCNICA

ESTRUCTURA PROGRAMÁTICA PARA LA ELABORACIÓN DE LA MATRIZ DE INDICADORES PARA RESULTADOS

F2

DATOS DEL PROGRAMA				
UNIDAD RESPONSABLE	Dirección General de Desarrollo Social y Humano			
PROGRAMA SECTORIAL	1 Política Social			
PROGRAMA PRESUPUESTARIO	Disminuir el índice de pobreza y pobreza extrema.			
MATRIZ				
	Resumen Narrativo	Indicadores	Medios de Verificación	Supuestos
COMPONENTES 3	Coadyuvar a disminuir la carencia de calidad y espacio de la vivienda.	Porcentaje de familias beneficiadas mediante acciones y apoyos otorgados en materia de vivienda.	Padrón Semestral de beneficiarios, vales, bitácora de actividades, y reportes fotográficos, generado por las diferentes áreas de la Dirección General de Desarrollo Social y Humano	Incumplimiento en requisitos. Atraso de trámites y liberación de recursos financieros.
ACTIVIDADES 1.1	Dotar de alimentos escolares fríos a Estudiantes de Nivel Preescolar y Primaria	Porcentaje de personas beneficiadas con desayunos escolares fríos.	Padrón Trimestral de beneficiarios de Desayunos Escolares, generado por las diferentes áreas del Sistema para el Desarrollo Integral de la Familia	Falta de disponibilidad de producto en el almacén del DIF Estatal o apatía de las personas de las localidades.
ACTIVIDADES 1.2	Dotar de alimentos calientes a Estudiantes de Primaria	Porcentaje de personas beneficiadas con desayunos escolares calientes.	Padrón Trimestral de beneficiarios de EAEyD, generado por las diferentes áreas del Sistema para el Desarrollo Integral de la Familia	Cambios en la economía en el gobierno municipal
ACTIVIDADES 2.1	Dirigir las acciones de la Dirección, con el fin de lograr una óptima ejecución de las políticas públicas	Porcentaje de familias beneficiadas con la entrega de despensas	Padrón Trimestral de beneficiarios y reportes fotográficos, generado por las diferentes áreas del Sistema para el Desarrollo Integral de la Familia	Cambios en la economía en el gobierno municipal e Incumplimiento en los requisitos.

PRESIDENCIA MUNICIPAL DE CUAUTEPEC DE HINOJOSA

SECRETARÍA TÉCNICA

ESTRUCTURA PROGRAMÁTICA PARA LA ELABORACIÓN DE LA MATRIZ DE INDICADORES PARA RESULTADOS

F2

DATOS DEL PROGRAMA				
UNIDAD RESPONSABLE	Dirección General de Desarrollo Social y Humano			
PROGRAMA SECTORIAL	1 Política Social			
PROGRAMA PRESUPUESTARIO	Disminuir el índice de pobreza y pobreza extrema.			
MATRIZ				
	Resumen Narrativo	Indicadores	Medios de Verificación	Supuestos
ACTIVIDADES 2.2	Acercar a la población que sufre de rezago social oportunidades de desarrollo individual y comunitario.	Porcentaje acciones realizadas en beneficio de la población con carencias sociales.	Padrones Trimestral de beneficiarios, bitácoras de actividades y reportes fotográficos, generado por las diferentes áreas del Sistema para el Desarrollo Integral de la Familia	Incumplimiento de requisitos por parte de los solicitantes. Cambios en la economía del gobierno municipal.
ACTIVIDADES 3.1	Reducir el nivel de hacinamiento en las viviendas.	Porcentaje de personas que son beneficiadas para mejorar su vivienda	Padrones Trimestral de beneficiarios y reportes fotográficos, generado por las diferentes áreas de la Dirección General de Desarrollo Social y Humano	Incumplimiento de requisitos por parte de los solicitantes. Cambios en la economía del gobierno municipal.
ACTIVIDADES 3.2	Impulsar programas que induzcan el uso de soluciones sustentables en las viviendas.	Porcentaje de hogares con soluciones sustentables en el desarrollo de su vivienda.	Padrones Trimestral de beneficiarios y reportes fotográficos, generado por las diferentes áreas de la Dirección General de Desarrollo Social y Humano	Incumplimiento de requisitos por parte de los solicitantes. Cambios en la economía del gobierno municipal.
Elaboro				
_____		Reviso		Autorizo
		_____		_____
		Manuel González Castelán		Manuel Fermín Rivera Peralta

PRESIDENCIA MUNICIPAL DE CUAUTEPEC DE HINOJOSA

SECRETARÍA TÉCNICA

ESTRUCTURA PROGRAMÁTICA PARA LA ELABORACIÓN DE LA MATRIZ DE INDICADORES PARA RESULTADOS

F3

DATOS DEL PROGRAMA		
UNIDAD RESPONSABLE	Dirección General de Desarrollo Social y Humano	
PROGRAMA SECTORIAL	1 Política Social	
PROGRAMA PRESUPUESTARIO	Disminuir el índice de pobreza y pobreza extrema.	
DATOS DE IDENTIFICACIÓN DEL INDICADOR		
Nombre del Indicador		
Porcentaje de Cuatepequenses que mejoran su línea de bienestar		
Nivel		
Fin <input checked="" type="checkbox"/>	Propósito <input type="checkbox"/> Componentes <input type="checkbox"/> Actividades <input type="checkbox"/>	
Objetivo del Indicador		
Medir el Porcentaje de Cuatepequenses que mejoran su línea de bienestar		
Interpretación del Resultado		
A mayor cobertura del programa menor numero de Cuatepequenses por debajo de la línea de bienestar		
Dimensión a Medir		
Eficacia <input checked="" type="checkbox"/>	Eficiencia <input type="checkbox"/> Calidad <input type="checkbox"/> Economía <input type="checkbox"/>	
DATOS DEL INDICADOR		
Formula del Indicador	Variables	
$\text{PDCQMS LDV} = \frac{\text{NDCQSA}}{\text{NDCQSEPDDLDB}} \times 100$	PDCQMSLDV: Porcentaje de Cuatepequenses que mejoran su línea de bienestar NDCQSA: Numero de Cuatepequenses que son atendidos NDCQSEPDDLDB: Numero de Cuatepequenses que se encuentran por debajo de la línea de bienestar	
Unidad de Medida de las Variables	Fuentes (Medios de Verificación)	
Personas	Reporte anual de Cuatepequenses que reciben algún tipo de apoyo para mejorar su línea de bienestar	
Unidad de Medida del Resultado	Rango de Valor	
Porcentajes	0 - 100	
Frecuencia de Medición	Cobertura	
Anual	Municipal	
Determinación de Metas		
Metas Programadas: 100%	Periodo de Cumplimiento: 2024	
Semaforización	Línea Base	
Verde $\geq 90\%$ Amarillo $\geq 80\% < 89\%$ Rojo $< 79\%$	Valor: 100% Año: 2023 Periodo: Anual	
Elaboro	Reviso	Autorizo
_____	_____	_____
	Manuel González Castelán	Manuel Fermín Rivera Peralta

PRESIDENCIA MUNICIPAL DE CUAUTEPEC DE HINOJOSA

SECRETARÍA TÉCNICA

ESTRUCTURA PROGRAMÁTICA PARA LA ELABORACIÓN DE LA MATRIZ DE INDICADORES PARA RESULTADOS

F3

DATOS DEL PROGRAMA		
UNIDAD RESPONSABLE	Dirección General de Desarrollo Social y Humano	
PROGRAMA SECTORIAL	1 Política Social	
PROGRAMA PRESUPUESTARIO	Disminuir el índice de pobreza y pobreza extrema.	
DATOS DE IDENTIFICACIÓN DEL INDICADOR		
Nombre del Indicador		
Porcentaje de beneficiarios de los programas convenidos con el gobierno y asociaciones		
Nivel		
Fin <input type="checkbox"/>	Propósito <input checked="" type="checkbox"/> Componentes <input type="checkbox"/> Actividades <input type="checkbox"/>	
Objetivo del Indicador		
Medir el Porcentaje de beneficiarios de los programas convenidos con el gobierno y asociaciones		
Interpretación del Resultado		
A mayor numero de personas incluidos en programas convenidos menor numero de personas desatendidas		
Dimensión a Medir		
Eficacia <input checked="" type="checkbox"/>	Eficiencia <input type="checkbox"/> Calidad <input type="checkbox"/> Economía <input type="checkbox"/>	
DATOS DEL INDICADOR		
Formula del Indicador	Variables	
$PDBDLPCCEGYA = \frac{NDPB}{NDPQIS} \times 100$	PDBDLPCCEGYA: Porcentaje de beneficiarios de los programas convenidos con el gobierno y asociaciones NDPB: Numero de personas beneficiadas NDPQIS: Numero de personas que ingresan solicitud	
Unidad de Medida de las Variables	Fuentes (Medios de Verificación)	
Personas	Reporte Anual de Personas Beneficiadas, generado por las diferentes áreas de la Dirección General de Desarrollo Social y Humano	
Unidad de Medida del Resultado	Rango de Valor	
Porcentajes	0 - 100	
Frecuencia de Medición	Cobertura	
Anual	Municipal	
Determinación de Metas		
Metas Programadas: 100%	Periodo de Cumplimiento: 2024	
Semaforización	Línea Base	
Verde $\geq 90\%$ Amarillo $\geq 80\% < 89\%$ Rojo $< 79\%$	Valor: 100% Año: 2023 Periodo: Anual	
Elaboro	Reviso	Autorizo
_____	Manuel González Castelán	Manuel Fermín Rivera Peralta

PRESIDENCIA MUNICIPAL DE CUAUTEPEC DE HINOJOSA

SECRETARÍA TÉCNICA

ESTRUCTURA PROGRAMÁTICA PARA LA ELABORACIÓN DE LA MATRIZ DE INDICADORES PARA RESULTADOS

F3

DATOS DEL PROGRAMA		
UNIDAD RESPONSABLE	Dirección General de Desarrollo Social y Humano	
PROGRAMA SECTORIAL	1 Política Social	
PROGRAMA PRESUPUESTARIO	Disminuir el índice de pobreza y pobreza extrema.	
DATOS DE IDENTIFICACIÓN DEL INDICADOR		
Nombre del Indicador		
Porcentaje de personas de bajos recursos beneficiadas con programas alimentarios en las escuelas.		
Nivel		
Fin <input type="checkbox"/>	Propósito <input type="checkbox"/> Componentes <input checked="" type="checkbox"/> Actividades <input type="checkbox"/>	
Objetivo del Indicador		
Medir el Porcentaje de personas de bajos recursos beneficiadas con programas alimentarios en las escuelas.		
Interpretación del Resultado		
A mayor cantidad de personas beneficiadas con programas alimentarios en escuelas menor índice de desnutrición escolar		
Dimensión a Medir		
Eficacia <input checked="" type="checkbox"/>	Eficiencia <input type="checkbox"/> Calidad <input type="checkbox"/> Economía <input type="checkbox"/>	
DATOS DEL INDICADOR		
Formula del Indicador	Variables	
$\frac{PDPDBRB}{CPAELE} = \frac{NDPQRATDADPAELE}{NDPQSIPRATDADPAELE} \times 100$	PDPDBRBCPAELE: Porcentaje de personas de bajos recursos beneficiadas con programas alimentarios en las escuelas. NDPQRATDADPAELE: Numero de personas que recibieron algun tipo de apoyo de programas alimentarios en las escuelas. NDPQSIPRATDADPAELE: Numero de personas que se inscribieron para recibir algun tipo de apoyo de programas alimentarios en las escuelas.	
Unidad de Medida de las Variables	Fuentes (Medios de Verificación)	
Personas	Padrón semestral de beneficiarios de los programas Desayunos Escolares y EAEyD, generado por las diferentes áreas del Sistema para el Desarrollo Integral de la Familia	
Unidad de Medida del Resultado	Rango de Valor	
Porcentajes	0 - 100	
Frecuencia de Medición	Cobertura	
Semestral	Municipal	
Determinación de Metas		
Metas Programadas: 100%	Periodo de Cumplimiento: 2024	
Semaforización	Línea Base	
Verde $\geq 90\%$ Amarillo $\geq 80\% < 89\%$ Rojo $< 79\%$	Valor: 100% Año: 2023 Periodo: Semestral	
Elaboro	Reviso	Autorizo
_____	_____	_____
	Manuel González Castelán	Manuel Fermín Rivera Peralta

PRESIDENCIA MUNICIPAL DE CUAUTEPEC DE HINOJOSA

SECRETARÍA TÉCNICA

ESTRUCTURA PROGRAMÁTICA PARA LA ELABORACIÓN DE LA MATRIZ DE INDICADORES PARA RESULTADOS

F3

DATOS DEL PROGRAMA		
UNIDAD RESPONSABLE	Dirección General de Desarrollo Social y Humano	
PROGRAMA SECTORIAL	1 Política Social	
PROGRAMA PRESUPUESTARIO	Disminuir el índice de pobreza y pobreza extrema.	
DATOS DE IDENTIFICACIÓN DEL INDICADOR		
Nombre del Indicador		
Porcentaje de personas beneficiadas mediante programas alimentarios en las localidades mas marginadas.		
Nivel		
Fin <input type="checkbox"/>	Propósito <input type="checkbox"/> Componentes <input checked="" type="checkbox"/> Actividades <input type="checkbox"/>	
Objetivo del Indicador		
Medir el Porcentaje de personas beneficiadas mediante programas alimentarios en las localidades mas marginadas.		
Interpretación del Resultado		
A mayor cantidad de personas beneficiadas menor numero de localidades marginadas		
Dimensión a Medir		
Eficacia <input checked="" type="checkbox"/>	Eficiencia <input type="checkbox"/> Calidad <input type="checkbox"/> Economía <input type="checkbox"/>	
DATOS DEL INDICADOR		
Formula del Indicador	Variables	
$\text{PDPBMP AELLMM} = \frac{\text{NDPQREA}}{\text{NDPQSEA}} \times 100$	PDPBMPAELLMM: Porcentaje de personas beneficiadas mediante programas alimentarios en las localidades mas marginadas. NDPQREA: Numero de personas que recibieron el apoyo NDPQSEA: Numero de personas que solicitaron el apoyo	
Unidad de Medida de las Variables	Fuentes (Medios de Verificación)	
Personas	Padrón Semestral de beneficiarios y reportes fotográficos, generado por las diferentes áreas del Sistema para el Desarrollo Integral de la Familia	
Unidad de Medida del Resultado	Rango de Valor	
Porcentajes	0 - 100	
Frecuencia de Medición	Cobertura	
Semestral	Municipal	
Determinación de Metas		
Metas Programadas: 100%	Periodo de Cumplimiento: 2024	
Semaforización	Línea Base	
Verde $\geq 90\%$ Amarillo $\geq 80\% < 89\%$ Rojo $< 79\%$	Valor: 100% Año: 2023 Periodo: Semetral	
Elaboro	Reviso	Autorizo
_____	_____	_____
	Manuel González Castelán	Manuel Fermín Rivera Peralta

PRESIDENCIA MUNICIPAL DE CUAUTEPEC DE HINOJOSA

SECRETARÍA TÉCNICA

ESTRUCTURA PROGRAMÁTICA PARA LA ELABORACIÓN DE LA MATRIZ DE INDICADORES PARA RESULTADOS

F3

DATOS DEL PROGRAMA		
UNIDAD RESPONSABLE	Dirección General de Desarrollo Social y Humano	
PROGRAMA SECTORIAL	1 Política Social	
PROGRAMA PRESUPUESTARIO	Disminuir el índice de pobreza y pobreza extrema.	
DATOS DE IDENTIFICACIÓN DEL INDICADOR		
Nombre del Indicador		
Porcentaje de familias beneficiadas mediante acciones y apoyos otorgados en materia de vivienda.		
Nivel		
Fin <input type="checkbox"/>	Propósito <input type="checkbox"/> Componentes <input checked="" type="checkbox"/> Actividades <input type="checkbox"/>	
Objetivo del Indicador		
Medir el Porcentaje de familias beneficiadas mediante acciones y apoyos otorgados en materia de vivienda.		
Interpretación del Resultado		
A mayor numero de acciones realizadas menor rezago en materia de vivienda		
Dimensión a Medir		
Eficacia <input checked="" type="checkbox"/>	Eficiencia <input type="checkbox"/> Calidad <input type="checkbox"/> Economía <input type="checkbox"/>	
DATOS DEL INDICADOR		
Formula del Indicador	Variables	
$\text{PDFBMAY AOEMDV} = \frac{\text{NDAAEEMDV}}{\text{NDASEMDV}} \times 100$	PDFBMAYAOEMDV: Porcentaje de familias beneficiadas mediante acciones y apoyos otorgados en materia de vivienda. NDAAEEMDV: Numero de acciones atendidas en materia de vivienda NDASEMDV: Numero de acciones solicitadas en materia de vivienda	
Unidad de Medida de las Variables	Fuentes (Medios de Verificación)	
Acciones realizadas	Padrón Semestral de beneficiarios, vales, bitácora de actividades, y reportes fotográficos, generado por las diferentes áreas de la Dirección General de Desarrollo Social y Humano	
Unidad de Medida del Resultado	Rango de Valor	
Porcentajes	0 - 100	
Frecuencia de Medición	Cobertura	
Semestral	Municipal	
Determinación de Metas		
Metas Programadas: 100%	Periodo de Cumplimiento: 2024	
Semaforización	Línea Base	
Verde $\geq 90\%$ Amarillo $\geq 80\% < 89\%$ Rojo $< 79\%$	Valor: 100% Año: 2023 Periodo: Semetral	
Elaboro	Reviso	Autorizo
_____	Manuel González Castelán	Manuel Fermín Rivera Peralta

PRESIDENCIA MUNICIPAL DE CUAUTEPEC DE HINOJOSA

SECRETARÍA TÉCNICA

ESTRUCTURA PROGRAMÁTICA PARA LA ELABORACIÓN DE LA MATRIZ DE INDICADORES PARA RESULTADOS

F3

DATOS DEL PROGRAMA		
UNIDAD RESPONSABLE	Dirección General de Desarrollo Social y Humano	
PROGRAMA SECTORIAL	1 Política Social	
PROGRAMA PRESUPUESTARIO	Disminuir el índice de pobreza y pobreza extrema.	
DATOS DE IDENTIFICACIÓN DEL INDICADOR		
Nombre del Indicador		
Porcentaje de personas beneficiadas con desayunos escolares fríos.		
Nivel		
Fin <input type="checkbox"/>	Propósito <input type="checkbox"/> Componentes <input type="checkbox"/> Actividades <input checked="" type="checkbox"/>	
Objetivo del Indicador		
Medir el Porcentaje de personas beneficiadas con desayunos escolares fríos.		
Interpretación del Resultado		
A mayor numero de personas beneficiadas con desayunos escolares fríos menor índice de desnutrición		
Dimensión a Medir		
Eficacia <input type="checkbox"/>	Eficiencia <input checked="" type="checkbox"/> Calidad <input type="checkbox"/> Economía <input type="checkbox"/>	
DATOS DEL INDICADOR		
Formula del Indicador	Variables	
$\frac{PDPBCD}{EF} = \frac{NDNYNQRDEF}{NDNYNQSDEF} \times 100$	PDPBCDEF: Porcentaje de personas beneficiadas con desayunos escolares fríos. NDNYNQRDEF: Numero de Niñas y Niños que reciben desayunos escolares fríos NDNYNQSDEF: Numero de Niñas y Niños que solicitaron desayunos escolares fríos	
Unidad de Medida de las Variables	Fuentes (Medios de Verificación)	
Niñas y Niños	Padrón Trimestral de beneficiarios de Desayunos Escolares, generado por las diferentes áreas del Sistema para el Desarrollo Integral de la Familia	
Unidad de Medida del Resultado	Rango de Valor	
Porcentajes	0 - 100	
Frecuencia de Medición	Cobertura	
Trimestral	Municipal	
Determinación de Metas		
Metas Programadas: 100%	Periodo de Cumplimiento: 2024	
Semaforización	Línea Base	
Verde $\geq 90\%$ Amarillo $\geq 80\% < 89\%$ Rojo $< 79\%$	Valor: 100% Año: 2023 Periodo: Trimestral	
Elaboro	Reviso	Autorizo
_____	_____	_____
	Manuel González Castelán	Manuel Fermín Rivera Peralta

PRESIDENCIA MUNICIPAL DE CUAUTEPEC DE HINOJOSA

SECRETARÍA TÉCNICA

ESTRUCTURA PROGRAMÁTICA PARA LA ELABORACIÓN DE LA MATRIZ DE INDICADORES PARA RESULTADOS

F3

DATOS DEL PROGRAMA		
UNIDAD RESPONSABLE	Dirección General de Desarrollo Social y Humano	
PROGRAMA SECTORIAL	1 Política Social	
PROGRAMA PRESUPUESTARIO	Disminuir el índice de pobreza y pobreza extrema.	
DATOS DE IDENTIFICACIÓN DEL INDICADOR		
Nombre del Indicador		
Porcentaje de personas beneficiadas con desayunos escolares calientes.		
Nivel		
Fin <input type="checkbox"/>	Propósito <input type="checkbox"/> Componentes <input type="checkbox"/> Actividades <input checked="" type="checkbox"/>	
Objetivo del Indicador		
Medir el Porcentaje de personas beneficiadas con desayunos escolares calientes.		
Interpretación del Resultado		
A mayor numero de personas beneficiadas con desayunos escolares calientes menor índice de desnutrición		
Dimensión a Medir		
Eficacia <input type="checkbox"/>	Eficiencia <input checked="" type="checkbox"/> Calidad <input type="checkbox"/> Economía <input type="checkbox"/>	
DATOS DEL INDICADOR		
Formula del Indicador	Variables	
$PDPBCD_{EC} = \frac{NDNYNQRDEC}{NDNYNQSDEC} \times 100$	PDPBCDEC: Porcentaje de personas beneficiadas con desayunos escolares calientes.. NDNYNQRDEC: Numero de Niñas y Niños que reciben desayunos escolares Calientes NDNYNQSDEC: Numero de Niñas y Niños que solicitaron desayunos escolares calientes	
Unidad de Medida de las Variables	Fuentes (Medios de Verificación)	
Niñas y Niños	Padrón Trimestral de beneficiarios de EAEyD, generado por las diferentes áreas del Sistema para el Desarrollo Integral de la Familia	
Unidad de Medida del Resultado	Rango de Valor	
Porcentajes	0 - 100	
Frecuencia de Medición	Cobertura	
Trimestral	Municipal	
Determinación de Metas		
Metas Programadas: 100%	Periodo de Cumplimiento: 2024	
Semaforización	Línea Base	
Verde $\geq 90\%$ Amarillo $\geq 80\% < 89\%$ Rojo $< 79\%$	Valor: 100% Año: 2023 Periodo: Trimestral	
Elaboro	Reviso	Autorizo
_____	_____	_____
	Manuel González Castelán	Manuel Fermín Rivera Peralta

PRESIDENCIA MUNICIPAL DE CUAUTEPEC DE HINOJOSA

SECRETARÍA TÉCNICA

ESTRUCTURA PROGRAMÁTICA PARA LA ELABORACIÓN DE LA MATRIZ DE INDICADORES PARA RESULTADOS

F3

DATOS DEL PROGRAMA		
UNIDAD RESPONSABLE	Dirección General de Desarrollo Social y Humano	
PROGRAMA SECTORIAL	1 Política Social	
PROGRAMA PRESUPUESTARIO	Disminuir el índice de pobreza y pobreza extrema.	
DATOS DE IDENTIFICACIÓN DEL INDICADOR		
Nombre del Indicador		
Porcentaje de familias beneficiadas con la entrega de despensas		
Nivel		
Fin <input type="checkbox"/>	Propósito <input type="checkbox"/> Componentes <input type="checkbox"/> Actividades <input checked="" type="checkbox"/>	
Objetivo del Indicador		
Medir el Porcentaje de familias beneficiadas con la entrega de despensas		
Interpretación del Resultado		
A mayor cantidad de familias beneficiadas con la entrega de despensas menor índice de rezago en la familia		
Dimensión a Medir		
Eficacia <input type="checkbox"/>	Eficiencia <input checked="" type="checkbox"/> Calidad <input type="checkbox"/> Economía <input type="checkbox"/>	
DATOS DEL INDICADOR		
Formula del Indicador	Variables	
$PDFBCL\ EDD = \frac{NDFQRD}{NDFQSD} \times 100$	PDFBCL EDD: Porcentaje de familias beneficiadas con la entrega de despensas NDFQRD: Numero de Familias que reciben despensas NDFQSD: Numero de Familias que solicitan despensas	
Unidad de Medida de las Variables	Fuentes (Medios de Verificación)	
Personas	Padrón Trimestral de beneficiarios y reportes fotográficos, generado por las diferentes áreas del Sistema para el Desarrollo Integral de la Familia	
Unidad de Medida del Resultado	Rango de Valor	
Porcentajes	0 - 100	
Frecuencia de Medición	Cobertura	
Trimestral	Municipal	
Determinación de Metas		
Metas Programadas: 100%	Periodo de Cumplimiento: 2024	
Semaforización	Línea Base	
Verde $\geq 90\%$ Amarillo $\geq 80\% < 89\%$ Rojo $< 79\%$	Valor: 100% Año: 2023 Periodo: Trimestral	
Elaboro	Reviso	Autorizo
_____	_____	_____
	Manuel González Castelán	Manuel Fermín Rivera Peralta

PRESIDENCIA MUNICIPAL DE CUAUTEPEC DE HINOJOSA

SECRETARÍA TÉCNICA

ESTRUCTURA PROGRAMÁTICA PARA LA ELABORACIÓN DE LA MATRIZ DE INDICADORES PARA RESULTADOS

F3

DATOS DEL PROGRAMA		
UNIDAD RESPONSABLE	Dirección General de Desarrollo Social y Humano	
PROGRAMA SECTORIAL	1 Política Social	
PROGRAMA PRESUPUESTARIO	Disminuir el índice de pobreza y pobreza extrema.	
DATOS DE IDENTIFICACIÓN DEL INDICADOR		
Nombre del Indicador		
Porcentaje acciones realizadas en beneficio de la población con carencias sociales.		
Nivel		
Fin <input type="checkbox"/>	Propósito <input type="checkbox"/> Componentes <input type="checkbox"/> Actividades <input checked="" type="checkbox"/>	
Objetivo del Indicador		
Medir el Porcentaje acciones realizadas en beneficio de la población con carencias sociales.		
Interpretación del Resultado		
A mayor cantidad de acciones realizadas en beneficio de la población con carencias sociales menor carencia social en la población		
Dimensión a Medir		
Eficacia <input type="checkbox"/>	Eficiencia <input checked="" type="checkbox"/> Calidad <input type="checkbox"/> Economía <input type="checkbox"/>	
DATOS DEL INDICADOR		
Formula del Indicador	Variables	
$\text{PAREBDL PCCS} = \frac{\text{NDPQRAPDSCS}}{\text{NDPQSAPDSCS}} \times 100$	PAREBDLPCCS: Porcentaje acciones realizadas en beneficio de la población con carencias sociales. NDPQRAPDSCS: Numero de personas que recibieron apoyo para disminuir su carencia social NDPQSAPDSCS: Numero de personas que solicitaron apoyo para disminuir su carencia social	
Unidad de Medida de las Variables	Fuentes (Medios de Verificación)	
Personas	Padrones Trimestral de beneficiarios, bitácoras de actividades y reportes fotográficos, generado por las diferentes áreas del Sistema para el Desarrollo Integral de la Familia	
Unidad de Medida del Resultado	Rango de Valor	
Porcentajes	0 - 100	
Frecuencia de Medición	Cobertura	
Trimestral	Municipal	
Determinación de Metas		
Metas Programadas: 100%	Periodo de Cumplimiento: 2024	
Semaforización	Línea Base	
Verde $\geq 90\%$ Amarillo $\geq 80\% < 89\%$ Rojo $< 79\%$	Valor: 100% Año: 2023 Periodo: Trimestral	
Elaboro	Reviso	Autorizo
_____	_____	_____
	Manuel González Castelán	Manuel Fermín Rivera Peralta

PRESIDENCIA MUNICIPAL DE CUAUTEPEC DE HINOJOSA

SECRETARÍA TÉCNICA

ESTRUCTURA PROGRAMÁTICA PARA LA ELABORACIÓN DE LA MATRIZ DE INDICADORES PARA RESULTADOS

F3

DATOS DEL PROGRAMA		
UNIDAD RESPONSABLE	Dirección General de Desarrollo Social y Humano	
PROGRAMA SECTORIAL	1 Política Social	
PROGRAMA PRESUPUESTARIO	Disminuir el índice de pobreza y pobreza extrema.	
DATOS DE IDENTIFICACIÓN DEL INDICADOR		
Nombre del Indicador		
Porcentaje de personas que son beneficiadas para mejorar su vivienda		
Nivel		
Fin <input type="checkbox"/>	Propósito <input type="checkbox"/> Componentes <input type="checkbox"/> Actividades <input checked="" type="checkbox"/>	
Objetivo del Indicador		
Medir el Porcentaje de personas que son beneficiadas para mejorar su vivienda		
Interpretación del Resultado		
A mayor numero de personas que son beneficiadas para mejorar su vivienda menor rezago en vivienda		
Dimensión a Medir		
Eficacia <input type="checkbox"/>	Eficiencia <input checked="" type="checkbox"/> Calidad <input type="checkbox"/> Economía <input type="checkbox"/>	
DATOS DEL INDICADOR		
Formula del Indicador	Variables	
$PDPQSBPMSV = \frac{NDPQRAPMSV}{NDPQSAPMSV} \times 100$	PDPQSBPMSV: Porcentaje de personas que son beneficiadas para mejorar su vivienda NDPQRAPMSV: Numero de personas que recibieron apoyo para mejorar su vivienda NDPQSAPMSV: Numero de personas que solicitaron apoyo para mejorar su vivienda	
Unidad de Medida de las Variables	Fuentes (Medios de Verificación)	
Personas	Padrones Trimestral de beneficiarios y reportes fotográficos, generado por las diferentes áreas de la Dirección General de Desarrollo Social y Humano	
Unidad de Medida del Resultado	Rango de Valor	
Porcentajes	0 - 100	
Frecuencia de Medición	Cobertura	
Trimestral	Municipal	
Determinación de Metas		
Metas Programadas: 100%	Periodo de Cumplimiento: 2024	
Semaforización	Línea Base	
Verde ≥ 90% Amarillo ≥80% < 89% Rojo < 79%	Valor: 100% Año: 2023 Periodo: Trimestral	
Elaboro	Reviso	Autorizo
_____	_____	_____
	Manuel González Castelán	Manuel Fermín Rivera Peralta

PRESIDENCIA MUNICIPAL DE CUAUTEPEC DE HINOJOSA

SECRETARÍA TÉCNICA

ESTRUCTURA PROGRAMÁTICA PARA LA ELABORACIÓN DE LA MATRIZ DE INDICADORES PARA RESULTADOS

F3

DATOS DEL PROGRAMA		
UNIDAD RESPONSABLE	Dirección General de Desarrollo Social y Humano	
PROGRAMA SECTORIAL	1 Política Social	
PROGRAMA PRESUPUESTARIO	Disminuir el índice de pobreza y pobreza extrema.	
DATOS DE IDENTIFICACIÓN DEL INDICADOR		
Nombre del Indicador		
Porcentaje de hogares con soluciones sustentables en el desarrollo de su vivienda.		
Nivel		
Fin <input type="checkbox"/>	Propósito <input type="checkbox"/> Componentes <input type="checkbox"/> Actividades <input checked="" type="checkbox"/>	
Objetivo del Indicador		
Medir el Porcentaje de hogares con soluciones sustentables en el desarrollo de su vivienda.		
Interpretación del Resultado		
A mayor numero de hogares con soluciones sustentables menor gasto economico de las personas		
Dimensión a Medir		
Eficacia <input type="checkbox"/>	Eficiencia <input checked="" type="checkbox"/> Calidad <input type="checkbox"/> Economía <input type="checkbox"/>	
DATOS DEL INDICADOR		
Formula del Indicador	Variables	
$PDHCSSEEDDSV = \frac{NDPQRAPCSSEEDDSV}{NDPQDSAPCSSEEDDSV} \times 100$	PDHCSSEEDDSV: Porcentaje de hogares con soluciones sustentables en el desarrollo de su vivienda. NDPQRAPCSSEEDDSV: Numero de personas que recibieron apoyo para hogares con soluciones sustentables en el desarrollo de su vivienda. NDPQDSAPCSSEEDDSV: Numero de personas que solicitaron apoyo para hogares con soluciones sustentables en el desarrollo de su vivienda.	
Unidad de Medida de las Variables	Fuentes (Medios de Verificación)	
Personas	Padrones Trimestral de beneficiarios y reportes fotográficos, generado por las diferentes áreas de la Dirección General de Desarrollo Social y Humano	
Unidad de Medida del Resultado	Rango de Valor	
Porcentajes	0 - 100	
Frecuencia de Medición	Cobertura	
Trimestral	Municipal	
Determinación de Metas		
Metas Programadas: 100%	Periodo de Cumplimiento: 2024	
Semaforización	Línea Base	
Verde $\geq 90\%$ Amarillo $\geq 80\% < 89\%$ Rojo $< 79\%$	Valor: 100% Año: 2023 Periodo: Trimestral	
Elaboro	Reviso	Autorizo
_____	_____	_____
	Manuel González Castelán	Manuel Fermín Rivera Peralta

PRESIDENCIA MUNICIPAL DE CUAUTEPEC DE HINOJOSA
SECRETARÍA TÉCNICA

ESTRUCTURA PROGRAMÁTICA PARA LA ELABORACIÓN DE LA MATRIZ DE INDICADORES PARA RESULTADOS

F4

DATOS DEL PROGRAMA								
UNIDAD RESPONSABLE	Dirección General de Desarrollo Social y Humano							
PROGRAMA SECTORIAL	1 Política Social							
PROGRAMA PRESUPUESTARIO	Disminuir el índice de pobreza y pobreza extrema.							
INDICADORES								
Nivel	Nombre del Indicador	Formulas	Variables	Frecuencia	Dimensión	Resultado del Indicador	Unidad de Medida	Metas Programadas
Fin	Porcentaje de Cuauatepequenses que mejoran su línea de bienestar	$\frac{PDCQMS}{LDV} = \frac{NDCQSA}{NDCQSEPDDLDB} \times 100$	PDCQMSLDV: Porcentaje de Cuauatepequenses que mejoran su línea de bienestar NDCQSA: Numero de Cuauatepequenses que son atendidos NDCQSEPDDLDB: Numero de Cuauatepequenses que se encuentran por debajo de la línea de bienestar	Anual	Eficacia		Porcentaje	
Propósito	Porcentaje de beneficiarios de los programas convenidos con el gobierno y asociaciones	$\frac{PDBDLP}{CCEGYA} = \frac{NDPB}{NDPQIS} \times 100$	PDBDLPCEGYA: Porcentaje de beneficiarios de los programas convenidos con el gobierno y asociaciones NDPB: Número de personas beneficiadas NDPQIS: Número de personas que ingresan solicitud	Anual	Eficacia		Porcentaje	
Componente 1	Porcentaje de personas de bajos recursos beneficiadas con programas alimentarios en las escuelas.	$\frac{PDPDBRB}{CPAELE} = \frac{NDPQRATDADPAELE}{NDPQIPRATDADPAELE} \times 100$	PDPDBRBCPAELE: Porcentaje de personas de bajos recursos beneficiadas con programas alimentarios en las escuelas. NDPQRATDADPAELE: Número de personas que recibieron algún tipo de apoyo de programas alimentarios en las escuelas. NDPQIPRATDADPAELE: Número de personas que se inscribieron para recibir algún tipo de apoyo de programas alimentarios en las escuelas.	Semestral	Eficacia		Porcentaje	
Componente 2	Porcentaje de personas beneficiadas mediante programas alimentarios en las localidades más marginadas.	$\frac{PDPBMP}{AELLMM} = \frac{NDPQREA}{NDPQSEA} \times 100$	PDPBMPAELLMM: Porcentaje de personas beneficiadas mediante programas alimentarios en las localidades más marginadas. NDPQREA: Número de personas que recibieron el apoyo NDPQSEA: Número de personas que solicitaron el apoyo	Semestral	Eficacia		Porcentaje	

PRESIDENCIA MUNICIPAL DE CUAUTEPEC DE HINOJOSA
SECRETARÍA TÉCNICA

ESTRUCTURA PROGRAMÁTICA PARA LA ELABORACIÓN DE LA MATRIZ DE INDICADORES PARA RESULTADOS

F4

DATOS DEL PROGRAMA								
UNIDAD RESPONSABLE		Dirección General de Desarrollo Social y Humano						
PROGRAMA SECTORIAL		1 Política Social						
PROGRAMA PRESUPUESTARIO		Disminuir el índice de pobreza y pobreza extrema.						
INDICADORES								
Nivel	Nombre del Indicador	Formulas	Variables	Frecuencia	Dimensión	Resultado del Indicador	Unidad de Medida	Metas Programadas
Componente 3	Porcentaje de familias beneficiadas mediante acciones y apoyos otorgados en materia de vivienda.	$\frac{\text{PDFBMAYAOEMDV}}{\text{AOEMDV}} = \frac{\text{NDAEMDV}}{\text{NDASEMDV}} \times 100$	<p>PDFBMAYAOEMDV: Porcentaje de familias beneficiadas mediante acciones y apoyos otorgados en materia de vivienda.</p> <p>NDAEMDV: Número de acciones atendidas en materia de vivienda</p> <p>NDASEMDV: Número de acciones solicitadas en materia de vivienda</p>	Semestral	Eficacia		Porcentaje	
Actividad 1.1	Porcentaje de personas beneficiadas con desayunos escolares fríos.	$\frac{\text{PDPBCDEF}}{\text{DEF}} = \frac{\text{NDNYNQRDEF}}{\text{NDNYNSDEF}} \times 100$	<p>PDPBCDEF: Porcentaje de personas beneficiadas con desayunos escolares fríos.</p> <p>NDNYNQRDEF: Numero de Niñas y Niños que reciben desayunos escolares fríos</p> <p>NDNYNSDEF: Numero de Niñas y Niños que solicitaron desayunos escolares fríos</p>	Trimestral	Eficiencia		Porcentaje	
Actividad 1.2	Porcentaje de personas beneficiadas con desayunos escolares calientes.	$\frac{\text{PDPBCDEC}}{\text{DEC}} = \frac{\text{NDNYNQRDEC}}{\text{NDNYNSDEC}} \times 100$	<p>PDPBCDEC: Porcentaje de personas beneficiadas con desayunos escolares calientes.</p> <p>NDNYNQRDEC: Numero de Niñas y Niños que reciben desayunos escolares Calientes</p> <p>NDNYNSDEC: Numero de Niñas y Niños que solicitaron desayunos escolares calientes</p>	Trimestral	Eficiencia		Porcentaje	
Actividad 2.1	Porcentaje de familias beneficiadas con la entrega de despensas	$\frac{\text{PDFBCLEDD}}{\text{LEDD}} = \frac{\text{NDFQRD}}{\text{NDFQSD}} \times 100$	<p>PDFBCLEDD: Porcentaje de familias beneficiadas con la entrega de despensas</p> <p>NDFQRD: Número de Familias que reciben despensas</p> <p>NDFQSD: Número de Familias que solicitan despensas</p>	Trimestral	Eficiencia		Porcentaje	

PRESIDENCIA MUNICIPAL DE CUAUTEPEC DE HINOJOSA
SECRETARÍA TÉCNICA

ESTRUCTURA PROGRAMÁTICA PARA LA ELABORACIÓN DE LA MATRIZ DE INDICADORES PARA RESULTADOS

F4

DATOS DEL PROGRAMA								
UNIDAD RESPONSABLE	Dirección General de Desarrollo Social y Humano							
PROGRAMA SECTORIAL	1 Política Social							
PROGRAMA PRESUPUESTARIO	Disminuir el índice de pobreza y pobreza extrema.							
INDICADORES								
Nivel	Nombre del Indicador	Formulas	Variables	Frecuencia	Dimensión	Resultado del Indicador	Unidad de Medida	Metas Programadas
Actividad 2.2	Porcentaje acciones realizadas en beneficio de la población con carencias sociales.	$\frac{\text{PAREBDLPCCS}}{\text{NDPQRAPDSCS}} = \frac{\text{NDPQRAPDSCS}}{\text{NDPQSAPDSCS}} \times 100$	PAREBDLPCCS: Porcentaje acciones realizadas en beneficio de la población con carencias sociales. NDPQRAPDSCS: Número de personas que recibieron apoyo para disminuir su carencia social NDPQSAPDSCS: Número de personas que solicitaron apoyo para disminuir su carencia social	Trimestral	Eficiencia		Porcentaje	
Actividad 3.1	Porcentaje de personas que son beneficiadas para mejorar su vivienda	$\frac{\text{PDPQSBPMSV}}{\text{NDPQRAPMSV}} = \frac{\text{NDPQRAPMSV}}{\text{NDPQSAPMSV}} \times 100$	PDPQSBPMSV: Porcentaje de personas que son beneficiadas para mejorar su vivienda NDPQRAPMSV: Número de personas que recibieron apoyo para mejorar su vivienda NDPQSAPMSV: Número de personas que solicitaron apoyo para mejorar su vivienda	Trimestral	Eficiencia		Porcentaje	
Actividad 3.2	Porcentaje de hogares con soluciones sustentables en el desarrollo de su vivienda.	$\frac{\text{PDHCSSEEDSV}}{\text{NDPQRAPCSSEEDSV}} = \frac{\text{NDPQRAPCSSEEDSV}}{\text{NDPQDSAPCSSEEDSV}} \times 100$	PDHCSSEEDSV: Porcentaje de hogares con soluciones sustentables en el desarrollo de su vivienda. NDPQRAPCSSEEDSV: Número de personas que recibieron apoyo para hogares con soluciones sustentables en el desarrollo de su vivienda. NDPQDSAPCSSEEDSV: Número de personas que solicitaron apoyo para hogares con soluciones sustentables en el desarrollo de su vivienda.	Trimestral	Eficiencia		Porcentaje	
Elaboro		Reviso			Autorizo			
_____		_____			_____			
		Manuel González Castelán			Manuel Fermín Rivera Peralta			

**PRESIDENCIA MUNICIPAL DE CUAUTEPEC DE HINOJOSA
SECRETARÍA TÉCNICA**

ESTRUCTURA PROGRAMÁTICA PARA LA ELABORACIÓN DE LA MATRIZ DE INDICADORES PARA RESULTADOS

F1

DATOS DEL PROGRAMA		
UNIDAD RESPONSABLE	Dirección General de Desarrollo Social y Humano	
PROGRAMA SECTORIAL	1 Política Social	
PROGRAMA PRESUPUESTARIO	Erradicar la violencia contra las mujeres y lograr la igualdad sustantiva entre mujeres y hombres.	
ALINEACIÓN		
Plan Municipal de Desarrollo 2020 - 2024		
Política Sectorial	1	Política Social
Objetivo	1.6 1.7	Erradicar la violencia contra las mujeres y lograr la igualdad sustantiva entre mujeres y hombres.
Elaboro	Reviso	Autorizo
_____	_____	_____
	Manuel González Castelán	Manuel Fermín Rivera Peralta

PRESIDENCIA MUNICIPAL DE CUAUTEPEC DE HINOJOSA

SECRETARÍA TÉCNICA

ESTRUCTURA PROGRAMÁTICA PARA LA ELABORACIÓN DE LA MATRIZ DE INDICADORES PARA RESULTADOS

F2

DATOS DEL PROGRAMA				
UNIDAD RESPONSABLE	Dirección General de Desarrollo Social y Humano			
PROGRAMA SECTORIAL	1 Política Social			
PROGRAMA PRESUPUESTARIO	Erradicar la violencia contra las mujeres y lograr la igualdad sustantiva entre mujeres y hombres.			
MATRIZ				
	Resumen Narrativo	Indicadores	Medios de Verificación	Supuestos
FIN	Contribuir a disminuir la desigualdad del municipio de Cuauhtémoc de Hinojosa en personas con discapacidad, diversidad sexual y de género	Porcentaje de Personas con discapacidad, diversidad sexual y de género beneficiadas	Reporte anual de Cuauhtémocenses que reciben algún tipo de apoyo en discapacidad, diversidad sexual y de género	Programas sujetos a modificación, aprobación o cancelación por parte de la federación, así como el cambios en la economía del gobierno municipal.
PROPOSITO	Mejorar la participación de personas con discapacidad, diversidad sexual y de género en el municipio de Cuauhtémoc de Hinojosa	Porcentaje de personas asistentes a actividades que tienen que ver con discapacidad, diversidad sexual y de género en el municipio	Reporte Anual de Personas Asistentes, generado por las diferentes áreas de la Administración Pública Municipal	Las personas del municipio de Cuauhtémoc que tienen que ver con discapacidad, diversidad sexual y de género, acuden a recibir apoyos
COMPONENTES 1	Mejorar la participación en los talleres, conferencias y cursos con perspectiva de género que la instancia ofrece.	Porcentaje de Personas Beneficiadas con los servicios que ofrece la Instancia Municipal para el Desarrollo de las Mujeres	Reporte Semestral de Personas Beneficiadas, generado por la Instancia Municipal para el Desarrollo de las Mujeres	Existe interés por parte de las mujeres para participar en los talleres, conferencias y cursos que la instancia ofrece.
COMPONENTES 2	Suficientes asesorías y generar conferencias cursos o talleres referentes a la Inclusión de Personas con Discapacidad	Porcentaje de Personas Beneficiadas con los servicios que ofrece el Área de Inclusión de Personas Con Discapacidad	Reporte Semestral de Personas Beneficiadas, generado por el Área de Inclusión de Personas Con Discapacidad	Existe interés por parte de las personas con discapacidad para participar en los talleres, conferencias y cursos que la instancia ofrece.

PRESIDENCIA MUNICIPAL DE CUAUTEPEC DE HINOJOSA

SECRETARÍA TÉCNICA

ESTRUCTURA PROGRAMÁTICA PARA LA ELABORACIÓN DE LA MATRIZ DE INDICADORES PARA RESULTADOS

F2

DATOS DEL PROGRAMA				
UNIDAD RESPONSABLE	Dirección General de Desarrollo Social y Humano			
PROGRAMA SECTORIAL	1 Política Social			
PROGRAMA PRESUPUESTARIO	Erradicar la violencia contra las mujeres y lograr la igualdad sustantiva entre mujeres y hombres.			
MATRIZ				
	Resumen Narrativo	Indicadores	Medios de Verificación	Supuestos
COMPONENTES 3	Mejorar las capacidades motoras de las personas con capacidades diferentes mediante las diversas terapias que se ofrecen por el personal capacitado	Porcentaje de Personas Beneficiadas con los servicios que ofrece la Unidad Básica de Rehabilitación	Reporte Semestral de Personas Beneficiadas, generado por la Unidad Básica de Rehabilitación	La población conoce y tiene confianza y conocimiento de los servicios que ofrece la Unidad Básica de Rehabilitación.
ACTIVIDADES 1.1	Los sectores públicos, sociales y privados tienen actividades para ser sensibilizados, para la prevención de la violencia contra las mujeres y su eficiente atención.	Porcentaje de asesorías legales, psicológicas y de trabajo social otorgadas a mujeres del municipio	Reporte Trimestral de Personas Beneficiadas, generado por la Instancia Municipal para el Desarrollo de las Mujeres	Existe Interés por parte de las mujeres para acudir a la Instancia a recibir asesoría
ACTIVIDADES 1.2	Atenciones a mujeres y hombres en situación de violencia otorgadas	Porcentaje de acciones realizadas por la Instancia Municipal para el Desarrollo de las Mujeres en el municipio	Reporte Trimestral de Acciones realizadas, generado por la Instancia Municipal para el Desarrollo de las Mujeres	Existe Interés por parte de las mujeres de participar con la Instancia
ACTIVIDADES 2.1	Asesorías dirigidas a personas con algún tipo de discapacidad y diversidad	Porcentaje de Asesorías a personas con algún tipo de discapacidad y diversidad sobre el pleno ejercicio de sus derechos y garantías.	Reporte Trimestral de Personas Beneficiadas, generado por el Área de Inclusión de Personas Con Discapacidad	Las personas acuden a la oficina de Inclusión de Personas Con Discapacidad y son atendidas de forma adecuada

PRESIDENCIA MUNICIPAL DE CUAUTEPEC DE HINOJOSA

SECRETARÍA TÉCNICA

ESTRUCTURA PROGRAMÁTICA PARA LA ELABORACIÓN DE LA MATRIZ DE INDICADORES PARA RESULTADOS

F2

DATOS DEL PROGRAMA				
UNIDAD RESPONSABLE	Dirección General de Desarrollo Social y Humano			
PROGRAMA SECTORIAL	1 Política Social			
PROGRAMA PRESUPUESTARIO	Erradicar la violencia contra las mujeres y lograr la igualdad sustantiva entre mujeres y hombres.			
MATRIZ				
	Resumen Narrativo	Indicadores	Medios de Verificación	Supuestos
ACTIVIDADES 2.2	Acciones realizadas para la prevención de la violencia contra las mujeres	Porcentaje de acciones realizadas a personas con algún tipo de discapacidad y diversidad sexual y de genero en el municipio	Reporte Trimestral de Acciones realizadas, generado por el Área de Inclusión de Personas Con Discapacidad	Las personas en situación de vulnerabilidad acuden a recibir la atención
ACTIVIDADES 3.1	Atender oportunamente a pacientes que requieren el servicio de terapia ocupacional	Porcentaje de sesiones de terapia ocupacional realizadas	Reporte Trimestral de Personas Beneficiadas en Terapia Ocupacional, Archivo Fotográfico, generado por la Unidad Básica de Rehabilitación	Las personas se rehabilitan con el servicio de terapia ocupacional
ACTIVIDADES 3.2	Atender oportunamente a pacientes que requieren el servicio de Estimulación Temprana	Porcentaje de sesiones de Estimulación Temprana realizadas	Reporte Trimestral de Personas Beneficiadas en Estimulación Temprana, Archivo Fotográfico, generado por la Unidad Básica de Rehabilitación	La personas conocen y tiene confianza y conocimiento de las sesiones que ofrece la Unidad Básica de Rehabilitación.
ACTIVIDADES 3.3	Personas beneficiadas con sesiones psicológicas y platicas impartidas por personal de la Unidad Básica de Rehabilitación	Porcentaje de sesiones de Psicología y Platicas realizadas	Reporte Trimestral de Personas Beneficiadas con sesiones Psicológicas y Platicas, Archivo Fotográfico, generado por la Unidad Básica de Rehabilitación	La personas conocen y tiene confianza y conocimiento de las sesiones y platicas que ofrece la Unidad Básica de Rehabilitación.
Elaboro				
Reviso				
Autorizo				

PRESIDENCIA MUNICIPAL DE CUAUTEPEC DE HINOJOSA

SECRETARÍA TÉCNICA

ESTRUCTURA PROGRAMÁTICA PARA LA ELABORACIÓN DE LA MATRIZ DE INDICADORES PARA RESULTADOS

F2

DATOS DEL PROGRAMA				
UNIDAD RESPONSABLE	Dirección General de Desarrollo Social y Humano			
PROGRAMA SECTORIAL	1 Política Social			
PROGRAMA PRESUPUESTARIO	Erradicar la violencia contra las mujeres y lograr la igualdad sustantiva entre mujeres y hombres.			
MATRIZ				
	Resumen Narrativo	Indicadores	Medios de Verificación	Supuestos
		Manuel González Castelán		Manuel Fermin Rivera Peralta

PRESIDENCIA MUNICIPAL DE CUAUTEPEC DE HINOJOSA

SECRETARÍA TÉCNICA

ESTRUCTURA PROGRAMÁTICA PARA LA ELABORACIÓN DE LA MATRIZ DE INDICADORES PARA RESULTADOS

F3

DATOS DEL PROGRAMA		
UNIDAD RESPONSABLE	Dirección General de Desarrollo Social y Humano	
PROGRAMA SECTORIAL	1 Política Social	
PROGRAMA PRESUPUESTARIO	Erradicar la violencia contra las mujeres y lograr la igualdad sustantiva entre mujeres y hombres.	
DATOS DE IDENTIFICACIÓN DEL INDICADOR		
Nombre del Indicador		
Porcentaje de Personas con discapacidad, diversidad sexual y de genero beneficiadas		
Nivel		
Fin	<input checked="" type="checkbox"/>	Propósito <input type="checkbox"/>
		Componentes <input type="checkbox"/>
		Actividades <input type="checkbox"/>
Objetivo del Indicador		
Medir el Porcentaje de Personas con discapacidad, diversidad sexual y de genero que son beneficiadas con este programa		
Interpretación del Resultado		
A mayor cobertura del programa menor numero de Personas con discapacidad, diversidad sexual y de genero sufren violencia		
Dimensión a Medir		
Eficacia	<input checked="" type="checkbox"/>	Eficiencia <input type="checkbox"/>
		Calidad <input type="checkbox"/>
		Economía <input type="checkbox"/>
DATOS DEL INDICADOR		
Formula del Indicador	Variables	
$PDPCCDSYDGB = \frac{NDPCDDSYDGA}{NDPCDDSYDGQRSA} \times 100$	PDPCCDSYDGB: Porcentaje de Personas con discapacidad, diversidad sexual y de genero beneficiadas NDPCDDSYDGA: Numero de Personas con discapacidad, diversidad sexual y de genero atendidos NDPCDDSYDGQRSA: Numero de Personas con discapacidad, diversidad sexual y de genero que requieren ser atendidos	
Unidad de Medida de las Variables	Fuentes (Medios de Verificación)	
Personas	Reporte anual de Cuatepequenses que reciben algún tipo de apoyo en discapacidad, diversidad sexual y de genero	
Unidad de Medida del Resultado	Rango de Valor	
Porcentajes	0 - 100	
Frecuencia de Medición	Cobertura	
Anual	Municipal	
Determinación de Metas		
Metas Programadas: 100%	Periodo de Cumplimiento: 2024	
Semaforización	Línea Base	
Verde $\geq 90\%$ Amarillo $\geq 80\% < 89\%$ Rojo $< 79\%$	Valor: 100% Año: 2023 Periodo: Anual	
Elaboro	Reviso	Autorizo
_____	_____	_____
	Manuel González Castelán	Manuel Fermín Rivera Peralta

PRESIDENCIA MUNICIPAL DE CUAUTEPEC DE HINOJOSA

SECRETARÍA TÉCNICA

ESTRUCTURA PROGRAMÁTICA PARA LA ELABORACIÓN DE LA MATRIZ DE INDICADORES PARA RESULTADOS

F3

DATOS DEL PROGRAMA		
UNIDAD RESPONSABLE	Dirección General de Desarrollo Social y Humano	
PROGRAMA SECTORIAL	1 Política Social	
PROGRAMA PRESUPUESTARIO	Erradicar la violencia contra las mujeres y lograr la igualdad sustantiva entre mujeres y hombres.	
DATOS DE IDENTIFICACIÓN DEL INDICADOR		
Nombre del Indicador		
Porcentaje de personas asistentes a actividades que tienen que ver con discapacidad, diversidad sexual y de genero en el municipio		
Nivel		
Fin <input type="checkbox"/>	Propósito <input checked="" type="checkbox"/>	
Componentes <input type="checkbox"/>	Actividades <input type="checkbox"/>	
Objetivo del Indicador		
Medir el Porcentaje de personas asistentes a actividades que tienen que ver con discapacidad, diversidad sexual y de genero en el municipio		
Interpretación del Resultado		
A mayor numero de personas asistentes menor desconocimiento de las actividades		
Dimensión a Medir		
Eficacia <input checked="" type="checkbox"/>	Eficiencia <input type="checkbox"/>	
Calidad <input type="checkbox"/>	Economía <input type="checkbox"/>	
DATOS DEL INDICADOR		
Formula del Indicador	Variables	
$\frac{PDPAAAQTQVCDDSYDGEEM}{EM} = \frac{NDPB}{NDPI} \times 100$	PDPAAAQTQVCDDSYDGEEM: Porcentaje de personas asistentes a actividades que tienen que ver con discapacidad, diversidad sexual y de genero en el municipio NDPA: Numero de personas Asistentes NDPI: Numero de personas invitadas	
Unidad de Medida de las Variables	Fuentes (Medios de Verificación)	
Personas	Reporte Anual de Personas Asistentes, generado por las diferentes áreas de la Administración Publica Municipal	
Unidad de Medida del Resultado	Rango de Valor	
Porcentajes	0 - 100	
Frecuencia de Medición	Cobertura	
Anual	Municipal	
Determinación de Metas		
Metas Programadas: 100%	Periodo de Cumplimiento: 2024	
Semaforización	Línea Base	
Verde ≥ 90% Amarillo ≥80% < 89% Rojo < 79%	Valor: 100% Año: 2023 Periodo: Anual	
Elaboro	Reviso	Autorizo
_____	_____	_____
	Manuel González Castelán	Manuel Fermín Rivera Peralta

PRESIDENCIA MUNICIPAL DE CUAUTEPEC DE HINOJOSA

SECRETARÍA TÉCNICA

ESTRUCTURA PROGRAMÁTICA PARA LA ELABORACIÓN DE LA MATRIZ DE INDICADORES PARA RESULTADOS

F3

DATOS DEL PROGRAMA		
UNIDAD RESPONSABLE	Dirección General de Desarrollo Social y Humano	
PROGRAMA SECTORIAL	1 Política Social	
PROGRAMA PRESUPUESTARIO	Erradicar la violencia contra las mujeres y lograr la igualdad sustantiva entre mujeres y hombres.	
DATOS DE IDENTIFICACIÓN DEL INDICADOR		
Nombre del Indicador		
Porcentaje de Personas Beneficiadas con los servicios que ofrece la Instancia Municipal para el Desarrollo de las Mujeres		
Nivel		
Fin <input type="checkbox"/>	Propósito <input type="checkbox"/> Componentes <input checked="" type="checkbox"/> Actividades <input type="checkbox"/>	
Objetivo del Indicador		
Medir el Porcentaje de Personas Beneficiadas con los servicios que ofrece la Instancia Municipal para el Desarrollo de las Mujeres		
Interpretación del Resultado		
A mayor cantidad de personas beneficiadas con los servicios que ofrece la Instancia Municipal para el Desarrollo de las Mujeres menor cantidad de violencia		
Dimensión a Medir		
Eficacia <input checked="" type="checkbox"/>	Eficiencia <input type="checkbox"/> Calidad <input type="checkbox"/> Economía <input type="checkbox"/>	
DATOS DEL INDICADOR		
Formula del Indicador	Variables	
$\frac{PDPBCLSQO}{LIMPEDDLIM} = \frac{NDPQAALIYRATDS}{NDPQAALIASATDS} \times 100$	PDPBCLSQOLIMPEDDLIM: Porcentaje de Personas Beneficiadas con los servicios que ofrece la Instancia Municipal para el Desarrollo de las Mujeres NDPQAALIYRATDS: Numero de personas que acudieron a la Instancia y recibieron algún tipo de servicio NDPQAALIASATDS: Numero de personas que acudieron a la Instancia a solicitar algún tipo de servicio	
Unidad de Medida de las Variables	Fuentes (Medios de Verificación)	
Personas	Reporte Semestral de Personas Beneficiadas, generado por la Instancia Municipal para el Desarrollo de las Mujeres	
Unidad de Medida del Resultado	Rango de Valor	
Porcentajes	0 - 100	
Frecuencia de Medición	Cobertura	
Semestral	Municipal	
Determinación de Metas		
Metas Programadas: 100%	Periodo de Cumplimiento: 2024	
Semaforización	Línea Base	
Verde $\geq 90\%$ Amarillo $\geq 80\% < 89\%$ Rojo $< 79\%$	Valor: 100% Año: 2023 Periodo: Semestral	
Elaboro	Reviso	Autorizo
_____	Manuel González Castelán	Manuel Fermín Rivera Peralta

PRESIDENCIA MUNICIPAL DE CUAUTEPEC DE HINOJOSA

SECRETARÍA TÉCNICA

ESTRUCTURA PROGRAMÁTICA PARA LA ELABORACIÓN DE LA MATRIZ DE INDICADORES PARA RESULTADOS

F3

DATOS DEL PROGRAMA		
UNIDAD RESPONSABLE	Dirección General de Desarrollo Social y Humano	
PROGRAMA SECTORIAL	1 Política Social	
PROGRAMA PRESUPUESTARIO	Erradicar la violencia contra las mujeres y lograr la igualdad sustantiva entre mujeres y hombres.	
DATOS DE IDENTIFICACIÓN DEL INDICADOR		
Nombre del Indicador		
Porcentaje de Personas Beneficiadas con los servicios que ofrece el Área de Inclusión de Personas Con Discapacidad		
Nivel		
Fin <input type="checkbox"/>	Propósito <input type="checkbox"/> Componentes <input checked="" type="checkbox"/> Actividades <input type="checkbox"/>	
Objetivo del Indicador		
Medir el Porcentaje de Personas Beneficiadas con los servicios que ofrece el Área de Inclusión de Personas Con Discapacidad		
Interpretación del Resultado		
A mayor cantidad de Personas Beneficiadas con los servicios que ofrece el Área de Inclusión de Personas Con Discapacidad menor exclusión de las personas		
Dimensión a Medir		
Eficacia <input checked="" type="checkbox"/>	Eficiencia <input type="checkbox"/> Calidad <input type="checkbox"/> Economía <input type="checkbox"/>	
DATOS DEL INDICADOR		
Formula del Indicador	Variables	
$\frac{PDPBCLSQO}{EADIDPCD} = \frac{NDPQAALIYRATDS}{NDPQAALIASATDS} \times 100$	PDPBCLSQOEADIDPCD: Porcentaje de Personas Beneficiadas con los servicios que ofrece el Área de Inclusión de Personas Con Discapacidad NDPQRATDS: Numero de personas que recibieron algún tipo de servicio NDPQSATDS: Numero de personas que solicitaron algún tipo de servicio	
Unidad de Medida de las Variables	Fuentes (Medios de Verificación)	
Personas	Reporte Semestral de Personas Beneficiadas, generado por el Área de Inclusión de Personas Con Discapacidad	
Unidad de Medida del Resultado	Rango de Valor	
Porcentajes	0 - 100	
Frecuencia de Medición	Cobertura	
Semestral	Municipal	
Determinación de Metas		
Metas Programadas: 100%	Periodo de Cumplimiento: 2024	
Semaforización	Línea Base	
Verde $\geq 90\%$ Amarillo $\geq 80\% < 89\%$ Rojo $< 79\%$	Valor: 100% Año: 2023 Periodo: Semestral	
Elaboro	Reviso	Autorizo
_____	_____	_____
	Manuel González Castelán	Manuel Fermín Rivera Peralta

PRESIDENCIA MUNICIPAL DE CUAUTEPEC DE HINOJOSA

SECRETARÍA TÉCNICA

ESTRUCTURA PROGRAMÁTICA PARA LA ELABORACIÓN DE LA MATRIZ DE INDICADORES PARA RESULTADOS

F3

DATOS DEL PROGRAMA		
UNIDAD RESPONSABLE	Dirección General de Desarrollo Social y Humano	
PROGRAMA SECTORIAL	1 Política Social	
PROGRAMA PRESUPUESTARIO	Erradicar la violencia contra las mujeres y lograr la igualdad sustantiva entre mujeres y hombres.	
DATOS DE IDENTIFICACIÓN DEL INDICADOR		
Nombre del Indicador		
Porcentaje de Personas Beneficiadas con los servicios que ofrece la Unidad Básica de Rehabilitación		
Nivel		
Fin <input type="checkbox"/>	Propósito <input type="checkbox"/> Componentes <input checked="" type="checkbox"/> Actividades <input type="checkbox"/>	
Objetivo del Indicador		
Medir el Porcentaje de Personas Beneficiadas con los servicios que ofrece la Unidad Básica de Rehabilitación		
Interpretación del Resultado		
A mayor cantidad de personas beneficiadas con los servicios que ofrece la Unidad Básica de Rehabilitación mayor calidad de vida		
Dimensión a Medir		
Eficacia <input checked="" type="checkbox"/>	Eficiencia <input type="checkbox"/> Calidad <input type="checkbox"/> Economía <input type="checkbox"/>	
DATOS DEL INDICADOR		
Formula del Indicador	Variables	
$\frac{PDPBCLSQ}{OLUBDR} = \frac{NDPAELUBDR}{NDPQSAELUBDR} \times 100$	PDPBCLSQOLUBDR: Porcentaje de Personas Beneficiadas con los servicios que ofrece la Unidad Básica de Rehabilitación NDPAELUBDR: Numero de personas atendidas en la Unidad Básica de Rehabilitación NDPQSAELUBDR: Numero de personas que solicitaron atención en la Unidad Básica de Rehabilitación	
Unidad de Medida de las Variables	Fuentes (Medios de Verificación)	
Personas	Reporte Semestral de Personas Beneficiadas, generado por la Unidad Básica de Rehabilitación	
Unidad de Medida del Resultado	Rango de Valor	
Porcentajes	0 - 100	
Frecuencia de Medición	Cobertura	
Semestral	Municipal	
Determinación de Metas		
Metas Programadas: 100%	Periodo de Cumplimiento: 2024	
Semaforización	Línea Base	
Verde $\geq 90\%$ Amarillo $\geq 80\% < 89\%$ Rojo $< 79\%$	Valor: 100% Año: 2023 Periodo: Semestral	
Elaboro	Reviso	Autorizo
_____	_____	_____
	Manuel González Castelán	Manuel Fermín Rivera Peralta

PRESIDENCIA MUNICIPAL DE CUAUTEPEC DE HINOJOSA

SECRETARÍA TÉCNICA

ESTRUCTURA PROGRAMÁTICA PARA LA ELABORACIÓN DE LA MATRIZ DE INDICADORES PARA RESULTADOS

F3

DATOS DEL PROGRAMA		
UNIDAD RESPONSABLE	Dirección General de Desarrollo Social y Humano	
PROGRAMA SECTORIAL	1 Política Social	
PROGRAMA PRESUPUESTARIO	Erradicar la violencia contra las mujeres y lograr la igualdad sustantiva entre mujeres y hombres.	
DATOS DE IDENTIFICACIÓN DEL INDICADOR		
Nombre del Indicador		
Porcentaje de asesorías legales, psicológicas y de trabajo social otorgadas a mujeres del municipio		
Nivel		
Fin <input type="checkbox"/>	Propósito <input type="checkbox"/> Componentes <input type="checkbox"/> Actividades <input checked="" type="checkbox"/>	
Objetivo del Indicador		
Medir el Porcentaje de asesorías legales, psicológicas y de trabajo social otorgadas a mujeres del municipio		
Interpretación del Resultado		
A mayor numero de asesorías legales, psicológicas y de trabajo social otorgadas a mujeres menor violencia en contra de la mujer		
Dimensión a Medir		
Eficacia <input type="checkbox"/>	Eficiencia <input checked="" type="checkbox"/> Calidad <input type="checkbox"/> Economía <input type="checkbox"/>	
DATOS DEL INDICADOR		
Formula del Indicador	Variables	
$PDALPYDT SOAMDM = \frac{NDALYDTSO}{NDALPYDTSS} \times 100$	PDALPYDTSOAMDM: Porcentaje de asesorías legales, psicológicas y de trabajo social otorgadas a mujeres del municipio NDALYDTSO: Numero de asesorías legales, psicológicas y de trabajo social otorgadas NDALPYDTSS: Numero de asesorías legales, psicológicas y de trabajo social solicitadas	
Unidad de Medida de las Variables	Fuentes (Medios de Verificación)	
Personas	Reporte Trimestral de Personas Beneficiadas, generado por la Instancia Municipal para el Desarrollo de las Mujeres	
Unidad de Medida del Resultado	Rango de Valor	
Porcentajes	0 - 100	
Frecuencia de Medición	Cobertura	
Trimestral	Municipal	
Determinación de Metas		
Metas Programadas: 100%	Periodo de Cumplimiento: 2024	
Semaforización	Línea Base	
Verde $\geq 90\%$ Amarillo $\geq 80\% < 89\%$ Rojo $< 79\%$	Valor: 100% Año: 2023 Periodo: Trimestral	
Elaboro	Reviso	Autorizo
_____	_____ Manuel González Castelán	_____ Manuel Fermín Rivera Peralta

PRESIDENCIA MUNICIPAL DE CUAUTEPEC DE HINOJOSA

SECRETARÍA TÉCNICA

ESTRUCTURA PROGRAMÁTICA PARA LA ELABORACIÓN DE LA MATRIZ DE INDICADORES PARA RESULTADOS

F3

DATOS DEL PROGRAMA		
UNIDAD RESPONSABLE	Dirección General de Desarrollo Social y Humano	
PROGRAMA SECTORIAL	1 Política Social	
PROGRAMA PRESUPUESTARIO	Erradicar la violencia contra las mujeres y lograr la igualdad sustantiva entre mujeres y hombres.	
DATOS DE IDENTIFICACIÓN DEL INDICADOR		
Nombre del Indicador		
Porcentaje de acciones realizadas por la Instancia Municipal para el Desarrollo de las Mujeres en el municipio		
Nivel		
Fin <input type="checkbox"/>	Propósito <input type="checkbox"/>	
Componentes <input type="checkbox"/>	Actividades <input checked="" type="checkbox"/>	
Objetivo del Indicador		
Medir el Porcentaje de acciones realizadas por la Instancia Municipal para el Desarrollo de las Mujeres en el municipio		
Interpretación del Resultado		
A mayor numero de acciones realizadas menor Brecha de Genero hacia la mujer		
Dimensión a Medir		
Eficacia <input type="checkbox"/>	Eficiencia <input checked="" type="checkbox"/>	
Calidad <input type="checkbox"/>	Economía <input type="checkbox"/>	
DATOS DEL INDICADOR		
Formula del Indicador	Variables	
$PDARPLIMPE \frac{NDAOPLIMPEDDLMEEM}{NDASALIMPELDLMEEM} \times 100$	PDARPLIMPEDDLMEEM: Porcentaje de acciones realizadas por la Instancia Municipal para el Desarrollo de las Mujeres en el municipio NDAOPLIMPEDDLMEEM: Numero de acciones otorgadas por la Instancia Municipal para el Desarrollo de las Mujeres en el municipio NDASALIMPELDLMEEM: Numero de acciones solicitadas a la Instancia Municipal para el Desarrollo de las Mujeres en el municipio	
Unidad de Medida de las Variables	Fuentes (Medios de Verificación)	
Acciones	Reporte Trimestral de Acciones realizadas, generado por la Instancia Municipal para el Desarrollo de las Mujeres	
Unidad de Medida del Resultado	Rango de Valor	
Porcentajes	0 - 100	
Frecuencia de Medición	Cobertura	
Trimestral	Municipal	
Determinación de Metas		
Metas Programadas: 100%	Periodo de Cumplimiento: 2024	
Semaforización	Línea Base	
Verde ≥ 90% Amarillo ≥80% < 89% Rojo < 79%	Valor: 100% Año: 2023 Periodo: Trimestral	
Elaboro	Reviso	Autorizo
_____	_____	_____
	Manuel González Castelán	Manuel Fermín Rivera Peralta

PRESIDENCIA MUNICIPAL DE CUAUTEPEC DE HINOJOSA

SECRETARÍA TÉCNICA

ESTRUCTURA PROGRAMÁTICA PARA LA ELABORACIÓN DE LA MATRIZ DE INDICADORES PARA RESULTADOS

F3

DATOS DEL PROGRAMA		
UNIDAD RESPONSABLE	Dirección General de Desarrollo Social y Humano	
PROGRAMA SECTORIAL	1 Política Social	
PROGRAMA PRESUPUESTARIO	Erradicar la violencia contra las mujeres y lograr la igualdad sustantiva entre mujeres y hombres.	
DATOS DE IDENTIFICACIÓN DEL INDICADOR		
Nombre del Indicador		
Porcentaje de Asesorías a personas con algún tipo de discapacidad y diversidad sexual sobre el pleno ejercicio de sus derechos y garantías.		
Nivel		
Fin <input type="checkbox"/>	Propósito <input type="checkbox"/>	
Componentes <input type="checkbox"/>	Actividades <input checked="" type="checkbox"/>	
Objetivo del Indicador		
Medir el Porcentaje de Asesorías a personas con algún tipo de discapacidad y diversidad sexual sobre el pleno ejercicio de sus derechos y garantías.		
Interpretación del Resultado		
A mayor cantidad de Asesorías a personas con algún tipo de discapacidad y diversidad sexual mayor inclusión con las personas		
Dimensión a Medir		
Eficacia <input type="checkbox"/>	Eficiencia <input checked="" type="checkbox"/>	
Calidad <input type="checkbox"/>	Economía <input type="checkbox"/>	
DATOS DEL INDICADOR		
Formula del Indicador	Variables	
$\frac{\text{PDAAPCATD DYDSSEPED SDYG}}{\text{NDAO NDAS}} \times 100$	PDAAPCATDDYDSSEPEDSDYG: Porcentaje de Asesorías a personas con algún tipo de discapacidad y diversidad sexual sobre el pleno ejercicio de sus derechos y garantías. NDAO: Numero de Asesorías Otorgadas NDAS: Numero de Asesorías Solicitadas	
Unidad de Medida de las Variables	Fuentes (Medios de Verificación)	
Personas	Reporte Trimestral de Personas Beneficiadas, generado por el Área de Inclusión de Personas Con Discapacidad	
Unidad de Medida del Resultado	Rango de Valor	
Porcentajes	0 - 100	
Frecuencia de Medición	Cobertura	
Trimestral	Municipal	
Determinación de Metas		
Metas Programadas: 100%	Periodo de Cumplimiento: 2024	
Semaforización	Línea Base	
Verde $\geq 90\%$ Amarillo $\geq 80\% < 89\%$ Rojo $< 79\%$	Valor: 100% Año: 2023 Periodo: Trimestral	
Elaboro	Reviso	Autorizo
_____	Manuel González Castelán	Manuel Fermín Rivera Peralta

PRESIDENCIA MUNICIPAL DE CUAUTEPEC DE HINOJOSA

SECRETARÍA TÉCNICA

ESTRUCTURA PROGRAMÁTICA PARA LA ELABORACIÓN DE LA MATRIZ DE INDICADORES PARA RESULTADOS

F3

DATOS DEL PROGRAMA		
UNIDAD RESPONSABLE	Dirección General de Desarrollo Social y Humano	
PROGRAMA SECTORIAL	1 Política Social	
PROGRAMA PRESUPUESTARIO	Erradicar la violencia contra las mujeres y lograr la igualdad sustantiva entre mujeres y hombres.	
DATOS DE IDENTIFICACIÓN DEL INDICADOR		
Nombre del Indicador		
Porcentaje de acciones realizadas a personas con algún tipo de discapacidad y diversidad sexual y de genero en el municipio		
Nivel		
Fin <input type="checkbox"/>	Propósito <input type="checkbox"/> Componentes <input type="checkbox"/> Actividades <input checked="" type="checkbox"/>	
Objetivo del Indicador		
Medir el Porcentaje de acciones realizadas a personas con algún tipo de discapacidad y diversidad sexual y de genero en el municipio		
Interpretación del Resultado		
A mayor cantidad de acciones realizadas en beneficio de la población con algún tipo de discapacidad y diversidad sexual menor discriminación hacia las personas		
Dimensión a Medir		
Eficacia <input type="checkbox"/>	Eficiencia <input checked="" type="checkbox"/> Calidad <input type="checkbox"/> Economía <input type="checkbox"/>	
DATOS DEL INDICADOR		
Formula del Indicador	Variables	
$\frac{\text{PDARAPCAT DDYDSYDGE EM}}{\text{NDARPEADIDPCD}} = \frac{\text{NDARPEADIDPCD}}{\text{NDASAADIDPCD}} \times 100$	PDARAPCATDDYDSYDGEEM: Porcentaje de acciones realizadas a personas con algún tipo de discapacidad y diversidad sexual y de genero en el municipio NDARPEADIDPCD: Numero de acciones realizadas por el área de inclusión de Personas con discapacidad NDASAADIDPCD: Numero de acciones solicitadas al área de inclusión de Personas con discapacidad	
Unidad de Medida de las Variables	Fuentes (Medios de Verificación)	
Acciones	Reporte Trimestral de Acciones realizadas, generado por el Área de Inclusión de Personas Con Discapacidad	
Unidad de Medida del Resultado	Rango de Valor	
Porcentajes	0 - 100	
Frecuencia de Medición	Cobertura	
Trimestral	Municipal	
Determinación de Metas		
Metas Programadas: 100%	Periodo de Cumplimiento: 2024	
Semaforización	Línea Base	
Verde ≥ 90% Amarillo ≥80% < 89% Rojo < 79%	Valor: 100% Año: 2023 Periodo: Trimestral	
Elaboro	Reviso	Autorizo
_____	_____	_____
	Manuel González Castelán	Manuel Fermín Rivera Peralta

PRESIDENCIA MUNICIPAL DE CUAUTEPEC DE HINOJOSA

SECRETARÍA TÉCNICA

ESTRUCTURA PROGRAMÁTICA PARA LA ELABORACIÓN DE LA MATRIZ DE INDICADORES PARA RESULTADOS

F3

DATOS DEL PROGRAMA		
UNIDAD RESPONSABLE	Dirección General de Desarrollo Social y Humano	
PROGRAMA SECTORIAL	1 Política Social	
PROGRAMA PRESUPUESTARIO	Erradicar la violencia contra las mujeres y lograr la igualdad sustantiva entre mujeres y hombres.	
DATOS DE IDENTIFICACIÓN DEL INDICADOR		
Nombre del Indicador		
Porcentaje de sesiones de terapia ocupacional realizadas		
Nivel		
Fin <input type="checkbox"/>	Propósito <input type="checkbox"/> Componentes <input type="checkbox"/> Actividades <input checked="" type="checkbox"/>	
Objetivo del Indicador		
Medir el Porcentaje de sesiones de terapia ocupacional realizadas		
Interpretación del Resultado		
A mayor numero de sesiones de terapia ocupacional realizadas menor numero de personas requieren el servicio		
Dimensión a Medir		
Eficacia <input type="checkbox"/>	Eficiencia <input checked="" type="checkbox"/> Calidad <input type="checkbox"/> Economía <input type="checkbox"/>	
DATOS DEL INDICADOR		
Formula del Indicador	Variables	
$PDSDTOR = \frac{NDSDTOE}{NDSDTOS} \times 100$	PDSDTOR: Porcentaje de sesiones de terapia ocupacional realizadas NDSDTOE: Numero de sesiones de terapia ocupacional efectuadas NDSDTOS: Numero de sesiones de terapia ocupacional solicitadas	
Unidad de Medida de las Variables	Fuentes (Medios de Verificación)	
Sesiones	Reporte Trimestral de Personas Beneficiadas en Terapia Ocupacional, Archivo Fotográfico, generado por la Unidad Básica de Rehabilitación	
Unidad de Medida del Resultado	Rango de Valor	
Porcentajes	0 - 100	
Frecuencia de Medición	Cobertura	
Trimestral	Municipal	
Determinación de Metas		
Metas Programadas: 100%	Periodo de Cumplimiento: 2024	
Semaforización	Línea Base	
Verde $\geq 90\%$ Amarillo $\geq 80\% < 89\%$ Rojo $< 79\%$	Valor: 100% Año: 2023 Periodo: Trimestral	
Elaboro	Reviso	Autorizo
_____	_____	_____
	Manuel González Castelán	Manuel Fermín Rivera Peralta

PRESIDENCIA MUNICIPAL DE CUAUTEPEC DE HINOJOSA

SECRETARÍA TÉCNICA

ESTRUCTURA PROGRAMÁTICA PARA LA ELABORACIÓN DE LA MATRIZ DE INDICADORES PARA RESULTADOS

F3

DATOS DEL PROGRAMA		
UNIDAD RESPONSABLE	Dirección General de Desarrollo Social y Humano	
PROGRAMA SECTORIAL	1 Política Social	
PROGRAMA PRESUPUESTARIO	Erradicar la violencia contra las mujeres y lograr la igualdad sustantiva entre mujeres y hombres.	
DATOS DE IDENTIFICACIÓN DEL INDICADOR		
Nombre del Indicador		
Porcentaje de sesiones de Estimulación Temprana realizadas		
Nivel		
Fin <input type="checkbox"/>	Propósito <input type="checkbox"/> Componentes <input type="checkbox"/> Actividades <input checked="" type="checkbox"/>	
Objetivo del Indicador		
Medir el Porcentaje de sesiones de Estimulación Temprana realizadas		
Interpretación del Resultado		
A mayor numero de sesiones de Estimulación Temprana realizadas menor numero de personas requieren el servicio		
Dimensión a Medir		
Eficacia <input type="checkbox"/>	Eficiencia <input checked="" type="checkbox"/> Calidad <input type="checkbox"/> Economía <input type="checkbox"/>	
DATOS DEL INDICADOR		
Formula del Indicador	Variables	
$PDSDETR = \frac{NDSDETE}{NDSDETS} \times 100$	PDSDETR: Porcentaje de sesiones de Estimulación Temprana realizadas NDSDETE: Numero de sesiones de Estimulación Temprana efectuadas NDSDETS: Numero de sesiones de Estimulación Temprana solicitadas	
Unidad de Medida de las Variables	Fuentes (Medios de Verificación)	
Sesiones	Reporte Trimestral de Personas Beneficiadas en Estimulación Temprana, Archivo Fotográfico, generado por la Unidad Básica de Rehabilitación	
Unidad de Medida del Resultado	Rango de Valor	
Porcentajes	0 - 100	
Frecuencia de Medición	Cobertura	
Trimestral	Municipal	
Determinación de Metas		
Metas Programadas: 100%	Periodo de Cumplimiento: 2024	
Semaforización	Línea Base	
Verde $\geq 90\%$ Amarillo $\geq 80\% < 89\%$ Rojo $< 79\%$	Valor: 100% Año: 2023 Periodo: Trimestral	
Elaboro	Reviso	Autorizo
_____	_____	_____
	Manuel González Castelán	Manuel Fermín Rivera Peralta

PRESIDENCIA MUNICIPAL DE CUAUTEPEC DE HINOJOSA

SECRETARÍA TÉCNICA

ESTRUCTURA PROGRAMÁTICA PARA LA ELABORACIÓN DE LA MATRIZ DE INDICADORES PARA RESULTADOS

F3

DATOS DEL PROGRAMA		
UNIDAD RESPONSABLE	Dirección General de Desarrollo Social y Humano	
PROGRAMA SECTORIAL	1 Política Social	
PROGRAMA PRESUPUESTARIO	Erradicar la violencia contra las mujeres y lograr la igualdad sustantiva entre mujeres y hombres.	
DATOS DE IDENTIFICACIÓN DEL INDICADOR		
Nombre del Indicador		
Porcentaje de sesiones de Psicología y Platicas realizadas		
Nivel		
Fin <input type="checkbox"/>	Propósito <input type="checkbox"/> Componentes <input type="checkbox"/> Actividades <input checked="" type="checkbox"/>	
Objetivo del Indicador		
Medir el Porcentaje de sesiones de Psicología y Platicas realizadas		
Interpretación del Resultado		
A mayor numero de sesiones de Psicología y Platicas realizadas menor numero de personas requieren el servicio		
Dimensión a Medir		
Eficacia <input type="checkbox"/>	Eficiencia <input checked="" type="checkbox"/> Calidad <input type="checkbox"/> Economía <input type="checkbox"/>	
DATOS DEL INDICADOR		
Formula del Indicador	Variables	
$PDSDPYP_R = \frac{NDSDPYPE}{NDSDPYS} \times 100$	PDSDPYPR: Porcentaje de sesiones de Psicología y Platicas realizadas NDSDPYPE: Numero de sesiones de Psicología y Platicas efectuadas NDSDPYPS: Numero de sesiones de Psicología y Platicas solicitadas	
Unidad de Medida de las Variables	Fuentes (Medios de Verificación)	
Personas	Reporte Trimestral de Personas Beneficiadas con sesiones Psicológicas y Platicas, Archivo Fotográfico, generado por la Unidad Básica de Rehabilitación	
Unidad de Medida del Resultado	Rango de Valor	
Porcentajes	0 - 100	
Frecuencia de Medición	Cobertura	
Trimestral	Municipal	
Determinación de Metas		
Metas Programadas: 100%	Periodo de Cumplimiento: 2024	
Semaforización	Línea Base	
Verde ≥ 90% Amarillo ≥80% < 89% Rojo < 79%	Valor: 100% Año: 2023 Periodo: Trimestral	
Elaboro	Reviso	Autorizo
_____	_____	_____
	Manuel González Castelán	Manuel Fermín Rivera Peralta

PRESIDENCIA MUNICIPAL DE CUAUTEPEC DE HINOJOSA
SECRETARÍA TÉCNICA

ESTRUCTURA PROGRAMÁTICA PARA LA ELABORACIÓN DE LA MATRIZ DE INDICADORES PARA RESULTADOS

F4

DATOS DEL PROGRAMA								
UNIDAD RESPONSABLE	Dirección General de Desarrollo Social y Humano							
PROGRAMA SECTORIAL	1 Política Social							
PROGRAMA PRESUPUESTARIO	Erradicar la violencia contra las mujeres y lograr la igualdad sustantiva entre mujeres y hombres.							
INDICADORES								
Nivel	Nombre del Indicador	Formulas	Variables	Frecuencia	Dimensión	Resultado del Indicador	Unidad de Medida	Metas Programadas
Fin	Porcentaje de Personas con discapacidad, diversidad sexual y de genero beneficiadas	$\frac{\text{PDPCCDDSYDGB}}{\text{NDPCDDSYDGQRSA}} = \frac{\text{NDPCDDSYDGA}}{\text{NDPCDDSYDGQRSA}} \times 100$	PDPCCDDSYDGB: Porcentaje de Personas con discapacidad, diversidad sexual y de genero beneficiadas NDPCDDSYDGA: Número de Personas con discapacidad, diversidad sexual y de genero atendidos NDPCDDSYDGQRSA: Número de Personas con discapacidad, diversidad sexual y de género que requieren ser atendidos	Anual	Eficacia		Porcentaje	
Propósito	Porcentaje de personas asistentes a actividades que tienen que ver con discapacidad, diversidad sexual y de género en el municipio	$\frac{\text{PDPAAAQTQVCDDSYDGEEM}}{\text{NDPI}} = \frac{\text{NDPB}}{\text{NDPI}} \times 100$	PDPAAAQTQVCDDSYDGEEM: Porcentaje de personas asistentes a actividades que tienen que ver con discapacidad, diversidad sexual y de género en el municipio NDPA: Número de personas Asistentes NDPI: Número de personas invitadas	Anual	Eficacia		Porcentaje	
Componente 1	Porcentaje de Personas Beneficiadas con los servicios que ofrece la Instancia Municipal para el Desarrollo de las Mujeres	$\frac{\text{PDPBCLSQQLIMPEDLM}}{\text{NDPQAALIASATDS}} = \frac{\text{NDPQAALIYRATDS}}{\text{NDPQAALIASATDS}} \times 100$	PDPBCLSQQLIMPEDLM: Porcentaje de Personas Beneficiadas con los servicios que ofrece la Instancia Municipal para el Desarrollo de las Mujeres NDPQAALIYRATDS: Número de personas que acudieron a la Instancia y recibieron algún tipo de servicio NDPQAALIASATDS: Número de personas que acudieron a la Instancia a solicitar algún tipo de servicio	Semestral	Eficacia		Porcentaje	
Componente 2	Porcentaje de Personas Beneficiadas con los servicios que ofrece el Área de Inclusión de Personas Con Discapacidad	$\frac{\text{PDPBCLSQOEADIDPCD}}{\text{NDPQAALIASATDS}} = \frac{\text{NDPQAALIYRATDS}}{\text{NDPQAALIASATDS}} \times 100$	PDPBCLSQOEADIDPCD: Porcentaje de Personas Beneficiadas con los servicios que ofrece el Área de Inclusión de Personas Con Discapacidad NDPQRATDS: Número de personas que recibieron algún tipo de servicio NDPQSATDS: Número de personas que solicitaron algún tipo de servicio	Semestral	Eficacia		Porcentaje	

PRESIDENCIA MUNICIPAL DE CUAUTEPEC DE HINOJOSA
SECRETARÍA TÉCNICA

ESTRUCTURA PROGRAMÁTICA PARA LA ELABORACIÓN DE LA MATRIZ DE INDICADORES PARA RESULTADOS

F4

DATOS DEL PROGRAMA								
UNIDAD RESPONSABLE	Dirección General de Desarrollo Social y Humano							
PROGRAMA SECTORIAL	1 Política Social							
PROGRAMA PRESUPUESTARIO	Erradicar la violencia contra las mujeres y lograr la igualdad sustantiva entre mujeres y hombres.							
INDICADORES								
Nivel	Nombre del Indicador	Formulas	Variables	Frecuencia	Dimensión	Resultado del Indicador	Unidad de Medida	Metas Programadas
Componente 3	Porcentaje de Personas Beneficiadas con los servicios que ofrece la Unidad Básica de Rehabilitación	$\frac{PDPBCLSQOLUBDR}{NDPAELUBDR} = \frac{NDPAELUBDR}{NDPQSAELUBDR} \times 100$	PDPBCLSQOLUBDR: Porcentaje de Personas Beneficiadas con los servicios que ofrece la Unidad Básica de Rehabilitación	Semestral	Eficacia		Porcentaje	
			NDPAELUBDR: Número de personas atendidas en la Unidad Básica de Rehabilitación					
Actividad 1.1	Porcentaje de asesorías legales, psicológicas y de trabajo social otorgadas a mujeres del municipio	$\frac{PDALPYDTSOAMDMD}{NDALYDTSS} = \frac{NDALYDTSS}{NDALPYDTSS} \times 100$	PDALPYDTSOAMDMD: Porcentaje de asesorías legales, psicológicas y de trabajo social otorgadas a mujeres del municipio	Trimestral	Eficiencia		Porcentaje	
			NDALYDTSS: Numero de asesorías legales, psicológicas y de trabajo social otorgadas					
Actividad 1.2	Porcentaje de acciones realizadas por la Instancia Municipal para el Desarrollo de las Mujeres en el municipio	$\frac{PDARPLIMPEDDLMEEM}{NDAOPLIMPEDDLMEEM} = \frac{NDAOPLIMPEDDLMEEM}{NDASALIMPEDDLMEEM} \times 100$	PDARPLIMPEDDLMEEM: Porcentaje de acciones realizadas por la Instancia Municipal para el Desarrollo de las Mujeres en el municipio	Trimestral	Eficiencia		Porcentaje	
			NDAOPLIMPEDDLMEEM: Numero de acciones otorgadas por la Instancia Municipal para el Desarrollo de las Mujeres en el municipio					
Actividad 2.1	Porcentaje de Asesorías a personas con algún tipo de discapacidad y diversidad sobre el pleno ejercicio de sus derechos y garantías.	$\frac{PDAAPCATDDYDSEPEDSDYG}{NDAO} = \frac{NDAO}{NDAS} \times 100$	PDAAPCATDDYDSEPEDSDYG: Porcentaje de Asesorías a personas con algún tipo de discapacidad y diversidad sexual sobre el pleno ejercicio de sus derechos y garantías.	Trimestral	Eficiencia		Porcentaje	
			NDAO: Numero de Asesorías Otorgadas					

PRESIDENCIA MUNICIPAL DE CUAUTEPEC DE HINOJOSA
SECRETARÍA TÉCNICA

ESTRUCTURA PROGRAMÁTICA PARA LA ELABORACIÓN DE LA MATRIZ DE INDICADORES PARA RESULTADOS

F4

DATOS DEL PROGRAMA	
UNIDAD RESPONSABLE	Dirección General de Desarrollo Social y Humano
PROGRAMA SECTORIAL	1 Política Social
PROGRAMA PRESUPUESTARIO	Erradicar la violencia contra las mujeres y lograr la igualdad sustantiva entre mujeres y hombres.

INDICADORES								
Nivel	Nombre del Indicador	Formulas	Variables	Frecuencia	Dimensión	Resultado del Indicador	Unidad de Medida	Metas Programadas
Actividad 2.2	Porcentaje de acciones realizadas a personas con algún tipo de discapacidad y diversidad sexual y de género en el municipio	$\frac{\text{PDARAPCATDDYDSYDGEEM}}{\text{EM}} = \frac{\text{NDARPEADIDPCD}}{\text{NDASAADIDPCD}} \times 100$	PDARAPCATDDYDSYDGEEM: Porcentaje de acciones realizadas a personas con algún tipo de discapacidad y diversidad sexual y de género en el municipio NDARPEADIDPCD: Número de acciones realizadas por el área de inclusión de Personas con discapacidad NDASAADIDPCD: Número de acciones solicitadas al área de inclusión de Personas con discapacidad	Trimestral	Eficiencia		Porcentaje	
Actividad 3.1	Porcentaje de sesiones de terapia ocupacional realizadas	$\text{PDSDTOR} = \frac{\text{NDSDTOE}}{\text{NDSDTOS}} \times 100$	PDSDTOR: Porcentaje de sesiones de terapia ocupacional realizadas NDSDTOE: Numero de sesiones de terapia ocupacional efectuadas NDSDTOS: Numero de sesiones de terapia ocupacional solicitadas	Trimestral	Eficiencia		Porcentaje	
Actividad 3.2	Porcentaje de sesiones de Estimulación Temprana realizadas	$\text{PDSDETR} = \frac{\text{NDSDETE}}{\text{NDSDETS}} \times 100$	PDSDETR: Porcentaje de sesiones de Estimulación Temprana realizadas NDSDETE: Numero de sesiones de Estimulación Temprana efectuadas NDSDETS: Numero de sesiones de Estimulación Temprana solicitadas	Trimestral	Eficiencia		Porcentaje	
Actividad 3.3	Porcentaje de sesiones de Psicología y Platicas realizadas	$\text{PDSDPYPR} = \frac{\text{NDSDPYPE}}{\text{NDSDPYPS}} \times 100$	PDSDPYPR: Porcentaje de sesiones de Psicología y Platicas realizadas NDSDPYPE: Numero de sesiones de Psicología y Platicas efectuadas NDSDPYPS: Numero de sesiones de Psicología y Platicas solicitadas	Trimestral	Eficiencia		Porcentaje	

Elaboro	Reviso	Autorizo
----------------	---------------	-----------------

PRESIDENCIA MUNICIPAL DE CUAUTEPEC DE HINOJOSA
SECRETARÍA TÉCNICA

ESTRUCTURA PROGRAMÁTICA PARA LA ELABORACIÓN DE LA MATRIZ DE INDICADORES PARA RESULTADOS

F4

DATOS DEL PROGRAMA								
UNIDAD RESPONSABLE	Dirección General de Desarrollo Social y Humano							
PROGRAMA SECTORIAL	1 Política Social							
PROGRAMA PRESUPUESTARIO	Erradicar la violencia contra las mujeres y lograr la igualdad sustantiva entre mujeres y hombres.							
INDICADORES								
Nivel	Nombre del Indicador	Formulas	Variables	Frecuencia	Dimensión	Resultado del Indicador	Unidad de Medida	Metas Programadas
			Manuel González Castelán					Manuel Fermín Rivera Peralta

PRESIDENCIA MUNICIPAL DE CUAUTEPEC DE HINOJOSA

SECRETARÍA TÉCNICA

ESTRUCTURA PROGRAMÁTICA PARA LA ELABORACIÓN DE LA MATRIZ DE INDICADORES PARA RESULTADOS

F1

DATOS DEL PROGRAMA		
UNIDAD RESPONSABLE	Dirección General de Desarrollo Económico	
PROGRAMA SECTORIAL	2 Crecimiento Económico y Trabajo de Calidad	
PROGRAMA PRESUPUESTARIO	Incentivar la comercialización de productos y servicios locales en apoyo a las micro, pequeñas y medianas empresas.	
ALINEACIÓN		
Plan Municipal de Desarrollo 2020 - 2024		
Política Sectorial	2	Crecimiento Económico y Trabajo de Calidad
Objetivo	2.1	Incentivar la comercialización de productos y servicios locales en apoyo a las micro, pequeñas y medianas empresas.
	2.2	Incentivar el crecimiento económico del municipio mediante el apoyo a emprendedores locales.
	2.3	Apoyar al sector económico del municipio mediante esquemas de financiamiento para el fortalecimiento de sus negocios.
	2.4	Crear medios que permitan fortalecer la productividad y empleo en el municipio.
Elaboración y Aprobación		
Elaboro	Reviso	Autorizo
_____	_____	_____
	Manuel González Castelán	Manuel Fermín Rivera Peralta

PRESIDENCIA MUNICIPAL DE CUAUTEPEC DE HINOJOSA

SECRETARÍA TÉCNICA

ESTRUCTURA PROGRAMÁTICA PARA LA ELABORACIÓN DE LA MATRIZ DE INDICADORES PARA RESULTADOS

F2

DATOS DEL PROGRAMA				
UNIDAD RESPONSABLE	Dirección General de Desarrollo Económico			
PROGRAMA SECTORIAL	2 Crecimiento Económico y Trabajo de Calidad			
PROGRAMA PRESUPUESTARIO	Incentivar la comercialización de productos y servicios locales en apoyo a las micro, pequeñas y medianas empresas.			
MATRIZ				
	Resumen Narrativo	Indicadores	Medios de Verificación	Supuestos
FIN	Contribuir al bienestar económico de la población del Municipio de Cuautepec de Hinojosa mediante la diversificación de las actividades económicas.	Porcentaje de Nuevas Personas comerciantes y prestadores de servicio local dados de alta	Reporte Anual de Personas Beneficiadas, generado por la Dirección General de Desarrollo Económico	Existe estabilidad económica, política y social que permiten cumplir con las nuevas altas
PROPOSITO	La población económicamente activa del municipio tiene acceso a diferentes fuentes de empleo	Porcentaje de Personas de Cuautepec de Hinojosa que reciben algún tipo de apoyo	Reporte Semestral de Personas que reciben algún apoyo, generado por la Dirección General de Desarrollo Económico	Las personas solicitan el apoyo y acompañamiento de la Dirección de Desarrollo empresarial y comercial
COMPONENTES 1	Impartición de Capacitaciones, asesorías y asistencia técnica a emprendedores, empresas, sociedades y personas físicas realizadas	Porcentaje de Personas Beneficiadas con Capacitaciones realizadas	Reporte Semestral de Personas Beneficiadas, generado por la Dirección General de Desarrollo Económico	A los comerciantes y prestadores de servicio local les interesa acudir a las capacitaciones, asesorías, asistencia técnica y actividades ofertadas
COMPONENTES 2	Impulso a comerciantes y prestadores de servicio local para fortalecer sus procesos de comercialización, imagen corporativa y registro de marca	Porcentaje de Personas comerciantes y prestadores de servicio local que fortalecen sus procesos con respecto a lo programado	Reporte Semestral de Personas Beneficiadas, generado por la Dirección General de Desarrollo Económico	Los comerciantes y prestadores de servicio integran la información y los requisitos requeridos por el Instituto Mexicano de Propiedad Industrial
COMPONENTES 3	Implementación de incentivos de apoyo para el comerciantes y prestadores de servicios local realizadas	Porcentaje de Personas beneficiadas con Acciones de Gestión realizadas	Reporte Semestral de Personas Beneficiadas, generado por la Dirección General de Desarrollo Económico	Las Condiciones sociales y económicas se encuentran estables
ACTIVIDADES 1.1	Capacitaciones y talleres para el trabajo realizadas	Porcentaje de Personas Beneficiadas con capacitaciones y talleres para el trabajo realizadas	Reporte Trimestral de Personas Beneficiadas, generado por la Dirección General de Desarrollo Económico	Las personas buscadoras de empleo están interesadas en capacitarse
ACTIVIDADES 1.2	Asesoramiento y asistencia técnica para comerciantes y prestadores de servicio local	Porcentaje de Personas Beneficiadas con Asesorías y Asistencias técnicas realizadas	Reporte Trimestral de Personas Beneficiadas, generado por la Dirección General de Desarrollo Económico	Las personas comerciantes y prestadores de servicio local las esas asisten a sus audiencias.
ACTIVIDADES 2.1	Concretar la creación de imágenes corporativas (logotipos), para comerciantes y prestadores de servicio local así como asesoramiento en comercialización de productos	Porcentaje de Proyectos concretados respecto a las solicitudes	Reporte Trimestral de Personas Beneficiadas, generado por la Dirección General de Desarrollo Económico	Los comerciantes y prestadores de servicio local integran la información requerida
ACTIVIDADES 2.2	Realización de Ferias y Micro ferias del Empleo	Porcentaje de Personas que acudieron a Ferias y Micro ferias realizadas	Reporte Trimestral de Personas Beneficiadas, generado por la Dirección General de Desarrollo Económico	Las autoridades Estatales sanitarias permiten la realización de eventos públicos

ACTIVIDADES 3.1	Acciones de modernización de Mejora Regulatoria que se realizan en el municipio	Porcentaje de Acciones de mejora Regulatoria realizadas	Reporte Trimestral de Acciones de Mejora Regulatoria, generado por la Dirección General de Desarrollo Económico	Existen las condiciones normativas para la mejora de los procesos
ACTIVIDADES 3.2	Otorgamiento de Proyectos productivos	Porcentaje de personas beneficiadas con Proyectos Productivos otorgados	Reporte Trimestral de Personas Beneficiadas, generado por la Dirección General de Desarrollo Económico	Los comerciantes y prestadores de servicio local integran la información requerida
Elaboro _____	Reviso _____ Manuel González Castelán	Autorizo _____ Manuel Fermín Rivera Peralta		

PRESIDENCIA MUNICIPAL DE CUAUTEPEC DE HINOJOSA

SECRETARÍA TÉCNICA

ESTRUCTURA PROGRAMÁTICA PARA LA ELABORACIÓN DE LA MATRIZ DE INDICADORES PARA RESULTADOS

F3

DATOS DEL PROGRAMA		
UNIDAD RESPONSABLE	Dirección General de Desarrollo Económico	
PROGRAMA SECTORIAL	2 Crecimiento Económico y Trabajo de Calidad	
PROGRAMA PRESUPUESTARIO	Incentivar la comercialización de productos y servicios locales en apoyo a las micro, pequeñas y medianas empresas.	
DATOS DE IDENTIFICACIÓN DEL INDICADOR		
Nombre del Indicador		
Porcentaje de Nuevas Personas comerciantes y prestadores de servicio local dados de alta		
Nivel		
Fin <input checked="" type="checkbox"/>	Propósito <input type="checkbox"/> Componentes <input type="checkbox"/> Actividades <input type="checkbox"/>	
Objetivo del Indicador		
Medir el Porcentaje de Nuevas Personas comerciantes y prestadores de servicio local dados de alta		
Interpretación del Resultado		
A mayor numero de personas comerciantes y prestadores de servicio local dados de alta mayor ingreso al municipio		
Dimensión a Medir		
Eficacia <input checked="" type="checkbox"/>	Eficiencia <input type="checkbox"/> Calidad <input type="checkbox"/> Economía <input type="checkbox"/>	
DATOS DEL INDICADOR		
Formula del Indicador	Variables	
$PDNPCYP DSLDDA = \frac{NDNPCYPDSL A}{NDNPCYPDSLQRSA} \times 100$	PDNPCYPDSLDDA: Porcentaje de Nuevas Personas comerciantes y prestadores de servicio local dados de alta NDNPCYPDSL A: Numero de Nuevas Personas comerciantes y prestadores de servicio local atendidas NDNPCYPDSLQRSA: Numero de Nuevas Personas comerciantes y prestadores de servicio local que requieren ser atendidos	
Unidad de Medida de las Variables	Fuentes (Medios de Verificación)	
Personas	Reporte Anual de Personas Beneficiadas, generado por la Dirección General de Desarrollo Económico	
Unidad de Medida del Resultado	Rango de Valor	
Porcentajes	0 - 100	
Frecuencia de Medición	Cobertura	
Anual	Municipal	
Determinación de Metas		
Metas Programadas: 100%	Periodo de Cumplimiento: 2024	
Semaforización	Línea Base	
Verde $\geq 90\%$ Amarillo $\geq 80\% < 89\%$ Rojo $< 79\%$	Valor: 100% Año: 2023 Periodo: Anual	
Elaboro	Reviso	Autorizo

Manuel González Castelán

Manuel Fermín Rivera Peralta

PRESIDENCIA MUNICIPAL DE CUAUTEPEC DE HINOJOSA

SECRETARÍA TÉCNICA

ESTRUCTURA PROGRAMÁTICA PARA LA ELABORACIÓN DE LA MATRIZ DE INDICADORES PARA RESULTADOS

F3

DATOS DEL PROGRAMA	
UNIDAD RESPONSABLE	Dirección General de Desarrollo Económico
PROGRAMA SECTORIAL	2 Crecimiento Económico y Trabajo de Calidad
PROGRAMA PRESUPUESTARIO	Incentivar la comercialización de productos y servicios locales en apoyo a las micro, pequeñas y medianas empresas.
DATOS DE IDENTIFICACIÓN DEL INDICADOR	
Nombre del Indicador	
Porcentaje de Personas de Cuauhtepec de Hinojosa que reciben algún tipo de apoyo	
Nivel	
Fin <input type="checkbox"/>	Propósito <input checked="" type="checkbox"/>
Componentes <input type="checkbox"/>	Actividades <input type="checkbox"/>
Objetivo del Indicador	
Medir el Porcentaje de Personas de Cuauhtepec de Hinojosa que reciben algún tipo de apoyo	
Interpretación del Resultado	
A mayor numero de Personas de Cuauhtepec de Hinojosa que reciben algún tipo de apoyo menor rezago económico	
Dimensión a Medir	
Eficacia <input checked="" type="checkbox"/>	Eficiencia <input type="checkbox"/>
Calidad <input type="checkbox"/>	Economía <input type="checkbox"/>
DATOS DEL INDICADOR	
Formula del Indicador	Variables
$\text{PDPDCDH QRATDA} = \frac{\text{NDPQRA}}{\text{NDPQSA}} \times 100$	PDPDCDHQRATDA: Porcentaje de Personas de Cuauhtepec de Hinojosa que reciben algún tipo de apoyo NDPQRA: Numero de personas que recibieron apoyo NDPQSA: Numero de personas que solicitaron apoyo
Unidad de Medida de las Variables	Fuentes (Medios de Verificación)
Personas	Reporte Semestral de Personas que reciben algún apoyo, generado por la Dirección General de Desarrollo Económico
Unidad de Medida del Resultado	Rango de Valor
Porcentajes	0 - 100
Frecuencia de Medición	Cobertura
Anual	Municipal
Determinación de Metas	
Metas Programadas: 100%	Periodo de Cumplimiento: 2024
Semaforización	Línea Base
Verde $\geq 90\%$ Amarillo $\geq 80\% < 89\%$ Rojo $< 79\%$	Valor: 100% Año: 2023 Periodo: Anual
Elaboro	Reviso
	Autorizo

Manuel González Castelán

Manuel Fermín Rivera Peralta

PRESIDENCIA MUNICIPAL DE CUAUTEPEC DE HINOJOSA

SECRETARÍA TÉCNICA

ESTRUCTURA PROGRAMÁTICA PARA LA ELABORACIÓN DE LA MATRIZ DE INDICADORES PARA RESULTADOS

F3

DATOS DEL PROGRAMA		
UNIDAD RESPONSABLE	Dirección General de Desarrollo Económico	
PROGRAMA SECTORIAL	2 Crecimiento Económico y Trabajo de Calidad	
PROGRAMA PRESUPUESTARIO	Incentivar la comercialización de productos y servicios locales en apoyo a las micro, pequeñas y medianas empresas.	
DATOS DE IDENTIFICACIÓN DEL INDICADOR		
Nombre del Indicador		
Porcentaje de Personas Beneficiadas con Capacitaciones realizadas		
Nivel		
Fin <input type="checkbox"/>	Propósito <input type="checkbox"/> Componentes <input checked="" type="checkbox"/> Actividades <input type="checkbox"/>	
Objetivo del Indicador		
Medir el Porcentaje de Personas Beneficiadas con Capacitaciones realizadas		
Interpretación del Resultado		
A mayor cantidad de Personas Beneficiadas con Capacitaciones menor cantidad de personas desempleadas		
Dimensión a Medir		
Eficacia <input checked="" type="checkbox"/>	Eficiencia <input type="checkbox"/> Calidad <input type="checkbox"/> Economía <input type="checkbox"/>	
DATOS DEL INDICADOR		
Formula del Indicador	Variables	
$PDPBC\ CR = \frac{NDPQAALDYRATDA}{NDPQAALDASATDA} \times 100$	PDPBCCR: Porcentaje de Personas Beneficiadas con Capacitaciones realizadas NDPQAALDYRATDA: Numero de personas que acudieron a la Dirección y recibieron algún tipo de apoyo NDPQAALDASATDA: Numero de personas que acudieron a la Dirección a solicitar algún tipo de apoyo	
Unidad de Medida de las Variables	Fuentes (Medios de Verificación)	
Personas	Reporte Semestral de Personas Beneficiadas, generado por la Dirección General de Desarrollo Económico	
Unidad de Medida del Resultado	Rango de Valor	
Porcentajes	0 - 100	
Frecuencia de Medición	Cobertura	
Semestral	Municipal	
Determinación de Metas		
Metas Programadas: 100%	Periodo de Cumplimiento: 2024	
Semaforización	Línea Base	
Verde $\geq 90\%$ Amarillo $\geq 80\% < 89\%$ Rojo $< 79\%$	Valor: 100% Año: 2023 Periodo: Semestral	
Elaboro	Reviso	Autorizo

Manuel González Castelán

Manuel Fermín Rivera Peralta

PRESIDENCIA MUNICIPAL DE CUAUTEPEC DE HINOJOSA

SECRETARÍA TÉCNICA

ESTRUCTURA PROGRAMÁTICA PARA LA ELABORACIÓN DE LA MATRIZ DE INDICADORES PARA RESULTADOS

F3

DATOS DEL PROGRAMA	
UNIDAD RESPONSABLE	Dirección General de Desarrollo Económico
PROGRAMA SECTORIAL	2 Crecimiento Económico y Trabajo de Calidad
PROGRAMA PRESUPUESTARIO	Incentivar la comercialización de productos y servicios locales en apoyo a las micro, pequeñas y medianas empresas.
DATOS DE IDENTIFICACIÓN DEL INDICADOR	
Nombre del Indicador	
Porcentaje de Personas comerciantes y prestadores de servicio local que fortalecen sus procesos con respecto a lo programado	
Nivel	
Fin <input type="checkbox"/>	Propósito <input type="checkbox"/>
Componentes <input checked="" type="checkbox"/>	Actividades <input type="checkbox"/>
Objetivo del Indicador	
Medir el Porcentaje de Personas comerciantes y prestadores de servicio local que fortalecen sus procesos con respecto a lo programado	
Interpretación del Resultado	
A mayor cantidad de Personas comerciantes y prestadores de servicio local que fortalecen sus procesos menor exclusión de las personas	
Dimensión a Medir	
Eficacia <input checked="" type="checkbox"/>	Eficiencia <input type="checkbox"/>
Calidad <input type="checkbox"/>	Economía <input type="checkbox"/>
DATOS DEL INDICADOR	
Formula del Indicador	Variables
$\text{PDP CYPDSL QFSPCRALP} = \frac{\text{NDPCYPDSLQFSP}}{\text{NDPCYPDSLQSFSP}} \times 100$	PDP CYPDSLQFSPCRALP: Porcentaje de Personas comerciantes y prestadores de servicio local que fortalecen sus procesos con respecto a lo programado NDPCYPDSLQFSP: Numero de Personas comerciantes y prestadores de servicio local que fortalecen sus procesos NDPCYPDSLQSFSP: Numero de Personas comerciantes y prestadores de servicio local que solicitaron fortalecer sus procesos
Unidad de Medida de las Variables	Fuentes (Medios de Verificación)
Personas	Reporte Semestral de Personas Beneficiadas, generado por la Dirección General de Desarrollo Económico
Unidad de Medida del Resultado	Rango de Valor
Porcentajes	0 - 100
Frecuencia de Medición	Cobertura
Semestral	Municipal
Determinación de Metas	
Metas Programadas: 100%	Periodo de Cumplimiento: 2024
Semaforización	Línea Base
Verde $\geq 90\%$ Amarillo $\geq 80\% < 89\%$ Rojo $< 79\%$	Valor: 100% Año: 2023 Periodo: Semestral
Elaboro	Reviso
	Autorizo

Manuel González Castelán

Manuel Fermín Rivera Peralta

PRESIDENCIA MUNICIPAL DE CUAUTEPEC DE HINOJOSA

SECRETARÍA TÉCNICA

ESTRUCTURA PROGRAMÁTICA PARA LA ELABORACIÓN DE LA MATRIZ DE INDICADORES PARA RESULTADOS

F3

DATOS DEL PROGRAMA		
UNIDAD RESPONSABLE	Dirección General de Desarrollo Económico	
PROGRAMA SECTORIAL	2 Crecimiento Económico y Trabajo de Calidad	
PROGRAMA PRESUPUESTARIO	Incentivar la comercialización de productos y servicios locales en apoyo a las micro, pequeñas y medianas empresas.	
DATOS DE IDENTIFICACIÓN DEL INDICADOR		
Nombre del Indicador		
Porcentaje de Personas beneficiadas con Acciones de Gestión realizadas		
Nivel		
Fin <input type="checkbox"/>	Propósito <input type="checkbox"/> Componentes <input checked="" type="checkbox"/> Actividades <input type="checkbox"/>	
Objetivo del Indicador		
Medir el Porcentaje de Personas beneficiadas con Acciones de Gestión realizadas		
Interpretación del Resultado		
A mayor cantidad de Personas beneficiadas con Acciones de Gestión mayor calidad de vida		
Dimensión a Medir		
Eficacia <input checked="" type="checkbox"/>	Eficiencia <input type="checkbox"/> Calidad <input type="checkbox"/> Economía <input type="checkbox"/>	
DATOS DEL INDICADOR		
Formula del Indicador	Variables	
$\text{PDPBC ADGR} = \frac{\text{NDPFCADG}}{\text{NDPQSEACADG}} \times 100$	PDPBCADGR: Porcentaje de Personas beneficiadas con Acciones de Gestión realizadas NDPFCADG: Numero de personas favorecidas con Acciones de Gestión NDPQSEACADG: Numero de personas que solicitaron el apoyo con Acciones de Gestión	
Unidad de Medida de las Variables	Fuentes (Medios de Verificación)	
Personas	Reporte Semestral de Personas Beneficiadas, generado por la Dirección General de Desarrollo Económico	
Unidad de Medida del Resultado	Rango de Valor	
Porcentajes	0 - 100	
Frecuencia de Medición	Cobertura	
Semestral	Municipal	
Determinación de Metas		
Metas Programadas: 100%	Periodo de Cumplimiento: 2024	
Semaforización	Línea Base	
Verde $\geq 90\%$ Amarillo $\geq 80\% < 89\%$ Rojo $< 79\%$	Valor: 100% Año: 2023 Periodo: Semestral	
Elaboro	Reviso	Autorizo

Manuel González Castelán

Manuel Fermín Rivera Peralta

PRESIDENCIA MUNICIPAL DE CUAUTEPEC DE HINOJOSA

SECRETARÍA TÉCNICA

ESTRUCTURA PROGRAMÁTICA PARA LA ELABORACIÓN DE LA MATRIZ DE INDICADORES PARA RESULTADOS

F3

DATOS DEL PROGRAMA	
UNIDAD RESPONSABLE	Dirección General de Desarrollo Económico
PROGRAMA SECTORIAL	2 Crecimiento Económico y Trabajo de Calidad
PROGRAMA PRESUPUESTARIO	Incentivar la comercialización de productos y servicios locales en apoyo a las micro, pequeñas y medianas empresas.
DATOS DE IDENTIFICACIÓN DEL INDICADOR	
Nombre del Indicador	
Porcentaje de Personas Beneficiadas con capacitaciones y talleres para el trabajo realizadas	
Nivel	
Fin <input type="checkbox"/>	Propósito <input type="checkbox"/>
Componentes <input type="checkbox"/>	Actividades <input checked="" type="checkbox"/>
Objetivo del Indicador	
Medir el Porcentaje de Personas Beneficiadas con capacitaciones y talleres para el trabajo realizadas	
Interpretación del Resultado	
A mayor numero de Personas Beneficiadas con capacitaciones y talleres para el trabajo mayor oportunidad de emplearse	
Dimensión a Medir	
Eficacia <input type="checkbox"/>	Eficiencia <input checked="" type="checkbox"/>
Calidad <input type="checkbox"/>	Economía <input type="checkbox"/>
DATOS DEL INDICADOR	
Formula del Indicador	Variables
$PDPBCCYTPETR = \frac{NDPFCCYTPETR}{NDPQSEACCYTPETR} \times 100$	PDPBCCYTPETR: Porcentaje de Personas Beneficiadas con capacitaciones y talleres para el trabajo realizadas NDPFCCYTPETR: Numero de Personas favorecidas con capacitaciones y talleres para el trabajo realizadas NDPQSEACCYTPETR: Numero de Personas que solicitaron el apoyo con capacitaciones y talleres para el trabajo realizadas
Unidad de Medida de las Variables	Fuentes (Medios de Verificación)
Personas	Reporte Trimestral de Personas Beneficiadas, generado por la Dirección General de Desarrollo Económico
Unidad de Medida del Resultado	Rango de Valor
Porcentajes	0 - 100
Frecuencia de Medición	Cobertura
Trimestral	Municipal
Determinación de Metas	
Metas Programadas: 100%	Periodo de Cumplimiento: 2024
Semaforización	Línea Base
Verde $\geq 90\%$ Amarillo $\geq 80\% < 89\%$ Rojo $< 79\%$	Valor: 100% Año: 2023 Periodo: Trimestral
Elaboro	Reviso
	Autorizo

Manuel González Castelán

Manuel Fermín Rivera Peralta

PRESIDENCIA MUNICIPAL DE CUAUTEPEC DE HINOJOSA

SECRETARÍA TÉCNICA

ESTRUCTURA PROGRAMÁTICA PARA LA ELABORACIÓN DE LA MATRIZ DE INDICADORES PARA RESULTADOS

F3

DATOS DEL PROGRAMA		
UNIDAD RESPONSABLE	Dirección General de Desarrollo Económico	
PROGRAMA SECTORIAL	2 Crecimiento Económico y Trabajo de Calidad	
PROGRAMA PRESUPUESTARIO	Incentivar la comercialización de productos y servicios locales en apoyo a las micro, pequeñas y medianas empresas.	
DATOS DE IDENTIFICACIÓN DEL INDICADOR		
Nombre del Indicador		
Porcentaje de Personas Beneficiadas con Asesorías y Asistencias técnicas realizadas		
Nivel		
Fin <input type="checkbox"/>	Propósito <input type="checkbox"/> Componentes <input type="checkbox"/> Actividades <input checked="" type="checkbox"/>	
Objetivo del Indicador		
Medir el Porcentaje de Personas Beneficiadas con Asesorías y Asistencias técnicas realizadas		
Interpretación del Resultado		
A mayor numero de Personas Beneficiadas con Asesorías y Asistencias técnicas mayor oportunidad de crecimiento		
Dimensión a Medir		
Eficacia <input type="checkbox"/>	Eficiencia <input checked="" type="checkbox"/> Calidad <input type="checkbox"/> Economía <input type="checkbox"/>	
DATOS DEL INDICADOR		
Formula del Indicador	Variables	
$\text{PDPBC AYATR} = \frac{\text{NDPFCAYATR}}{\text{NDPQSEACAYAT}} \times 100$	PDPBCAYATR: Porcentaje de Personas Beneficiadas con Asesorías y Asistencias técnicas realizadas NDPFCAYATR: Numero de Personas favorecidas con Asesorías y Asistencias técnicas realizadas NDPQSEACAYAT: Numero de Personas que solicitaron el apoyo con Asesorías y Asistencias técnicas	
Unidad de Medida de las Variables	Fuentes (Medios de Verificación)	
Personas	Reporte Trimestral de Personas Beneficiadas, generado por la Dirección General de Desarrollo Económico	
Unidad de Medida del Resultado	Rango de Valor	
Porcentajes	0 - 100	
Frecuencia de Medición	Cobertura	
Trimestral	Municipal	
Determinación de Metas		
Metas Programadas: 100%	Periodo de Cumplimiento: 2024	
Semaforización	Línea Base	
Verde $\geq 90\%$ Amarillo $\geq 80\% < 89\%$ Rojo $< 79\%$	Valor: 100% Año: 2023 Periodo: Trimestral	
Elaboro	Reviso	Autorizo

Manuel González Castelán

Manuel Fermín Rivera Peralta

PRESIDENCIA MUNICIPAL DE CUAUTEPEC DE HINOJOSA

SECRETARÍA TÉCNICA

ESTRUCTURA PROGRAMÁTICA PARA LA ELABORACIÓN DE LA MATRIZ DE INDICADORES PARA RESULTADOS

F3

DATOS DEL PROGRAMA		
UNIDAD RESPONSABLE	Dirección General de Desarrollo Económico	
PROGRAMA SECTORIAL	2 Crecimiento Económico y Trabajo de Calidad	
PROGRAMA PRESUPUESTARIO	Incentivar la comercialización de productos y servicios locales en apoyo a las micro, pequeñas y medianas empresas.	
DATOS DE IDENTIFICACIÓN DEL INDICADOR		
Nombre del Indicador		
Porcentaje de Proyectos concretados respecto a las solicitudes		
Nivel		
Fin <input type="checkbox"/>	Propósito <input type="checkbox"/> Componentes <input type="checkbox"/> Actividades <input checked="" type="checkbox"/>	
Objetivo del Indicador		
Medir el Porcentaje de Proyectos concretados respecto a las solicitudes		
Interpretación del Resultado		
A mayor cantidad de Proyectos concretados menor cantidad de solicitudes sin atender		
Dimensión a Medir		
Eficacia <input type="checkbox"/>	Eficiencia <input checked="" type="checkbox"/> Calidad <input type="checkbox"/> Economía <input type="checkbox"/>	
DATOS DEL INDICADOR		
Formula del Indicador	Variables	
$PDPCRALs = \frac{NDPO}{NDPS} \times 100$	PDPCRALs: Porcentaje de Proyectos concretados respecto a las solicitudes NDPO: Numero de Proyectos Otorgadas NDPS: Numero de Proyectos Solicitados	
Unidad de Medida de las Variables	Fuentes (Medios de Verificación)	
Personas	Reporte Trimestral de Personas Beneficiadas, generado por la Dirección General de Desarrollo Económico	
Unidad de Medida del Resultado	Rango de Valor	
Porcentajes	0 - 100	
Frecuencia de Medición	Cobertura	
Trimestral	Municipal	
Determinación de Metas		
Metas Programadas: 100%	Periodo de Cumplimiento: 2024	
Semaforización	Línea Base	
Verde $\geq 90\%$ Amarillo $\geq 80\% < 89\%$ Rojo $< 79\%$	Valor: 100% Año: 2023 Periodo: Trimestral	
Elaboro	Reviso	Autorizo

Manuel González Castelán

Manuel Fermín Rivera Peralta

PRESIDENCIA MUNICIPAL DE CUAUTEPEC DE HINOJOSA

SECRETARÍA TÉCNICA

ESTRUCTURA PROGRAMÁTICA PARA LA ELABORACIÓN DE LA MATRIZ DE INDICADORES PARA RESULTADOS

F3

DATOS DEL PROGRAMA		
UNIDAD RESPONSABLE	Dirección General de Desarrollo Económico	
PROGRAMA SECTORIAL	2 Crecimiento Económico y Trabajo de Calidad	
PROGRAMA PRESUPUESTARIO	Incentivar la comercialización de productos y servicios locales en apoyo a las micro, pequeñas y medianas empresas.	
DATOS DE IDENTIFICACIÓN DEL INDICADOR		
Nombre del Indicador		
Porcentaje de Personas que acudieron a Ferias y Micro ferias realizadas		
Nivel		
Fin <input type="checkbox"/>	Propósito <input type="checkbox"/> Componentes <input type="checkbox"/> Actividades <input checked="" type="checkbox"/>	
Objetivo del Indicador		
Medir el Porcentaje de Personas que acudieron a Ferias y Micro ferias realizadas		
Interpretación del Resultado		
A mayor cantidad de Personas que acudieron a Ferias y Micro ferias de empleo menor desempleo entre la población		
Dimensión a Medir		
Eficacia <input type="checkbox"/>	Eficiencia <input checked="" type="checkbox"/> Calidad <input type="checkbox"/> Economía <input type="checkbox"/>	
DATOS DEL INDICADOR		
Formula del Indicador	Variables	
$PDPQA_{AFYMR} = \frac{NDPQSDCEFYMDE}{NDPQFCEFYMDE} \times 100$	PDPQAAFYMR: Porcentaje de Personas que acudieron a Ferias y Micro ferias realizadas NDPQSDCEFYMDE: Numero de Personas que se dieron cita en Ferias y Micro ferias de empleo NDPQFCEFYMDE: Numero de Personas que fueron citadas en Ferias y Micro ferias de empleo	
Unidad de Medida de las Variables	Fuentes (Medios de Verificación)	
Personas	Reporte Trimestral de Personas Beneficiadas, generado por la Dirección General de Desarrollo Económico	
Unidad de Medida del Resultado	Rango de Valor	
Porcentajes	0 - 100	
Frecuencia de Medición	Cobertura	
Trimestral	Municipal	
Determinación de Metas		
Metas Programadas: 100%	Periodo de Cumplimiento: 2024	
Semaforización	Línea Base	
Verde $\geq 90\%$ Amarillo $\geq 80\% < 89\%$ Rojo $< 79\%$	Valor: 100% Año: 2023 Periodo: Trimestral	
Elaboro	Reviso	Autorizo

Manuel González Castelán

Manuel Fermín Rivera Peralta

PRESIDENCIA MUNICIPAL DE CUAUTEPEC DE HINOJOSA

SECRETARÍA TÉCNICA

ESTRUCTURA PROGRAMÁTICA PARA LA ELABORACIÓN DE LA MATRIZ DE INDICADORES PARA RESULTADOS

F3

DATOS DEL PROGRAMA		
UNIDAD RESPONSABLE	Dirección General de Desarrollo Económico	
PROGRAMA SECTORIAL	2 Crecimiento Económico y Trabajo de Calidad	
PROGRAMA PRESUPUESTARIO	Incentivar la comercialización de productos y servicios locales en apoyo a las micro, pequeñas y medianas empresas.	
DATOS DE IDENTIFICACIÓN DEL INDICADOR		
Nombre del Indicador		
Porcentaje de Acciones de mejora Regulatoria realizadas		
Nivel		
Fin <input type="checkbox"/>	Propósito <input type="checkbox"/> Componentes <input type="checkbox"/> Actividades <input checked="" type="checkbox"/>	
Objetivo del Indicador		
Medir el Porcentaje de Acciones de mejora Regulatoria realizadas		
Interpretación del Resultado		
A mayor numero de Acciones de mejora Regulatoria menor numero de pendientes por reglamentar		
Dimensión a Medir		
Eficacia <input type="checkbox"/>	Eficiencia <input checked="" type="checkbox"/> Calidad <input type="checkbox"/> Economía <input type="checkbox"/>	
DATOS DEL INDICADOR		
Formula del Indicador	Variables	
$PDADM_R = \frac{NDADMRE}{NDADMRS} \times 100$	PDADMR: Porcentaje de Acciones de mejora Regulatoria realizadas NDADMRE: Numero de Acciones de mejora Regulatoria ejecutadas NDADMRS: Numero de Acciones de mejora Regulatoria solicitadas	
Unidad de Medida de las Variables	Fuentes (Medios de Verificación)	
Acciones	Reporte Trimestral de Acciones de Mejora Regulatoria, generado por la Dirección General de Desarrollo Económico	
Unidad de Medida del Resultado	Rango de Valor	
Porcentajes	0 - 100	
Frecuencia de Medición	Cobertura	
Trimestral	Municipal	
Determinación de Metas		
Metas Programadas: 100%	Periodo de Cumplimiento: 2024	
Semaforización	Línea Base	
Verde $\geq 90\%$ Amarillo $\geq 80\% < 89\%$ Rojo $< 79\%$	Valor: 100% Año: 2023 Periodo: Trimestral	
Elaboro	Reviso	Autorizo

Manuel González Castelán

Manuel Fermín Rivera Peralta

PRESIDENCIA MUNICIPAL DE CUAUTEPEC DE HINOJOSA

SECRETARÍA TÉCNICA

ESTRUCTURA PROGRAMÁTICA PARA LA ELABORACIÓN DE LA MATRIZ DE INDICADORES PARA RESULTADOS

F3

DATOS DEL PROGRAMA		
UNIDAD RESPONSABLE	Dirección General de Desarrollo Económico	
PROGRAMA SECTORIAL	2 Crecimiento Económico y Trabajo de Calidad	
PROGRAMA PRESUPUESTARIO	Incentivar la comercialización de productos y servicios locales en apoyo a las micro, pequeñas y medianas empresas.	
DATOS DE IDENTIFICACIÓN DEL INDICADOR		
Nombre del Indicador		
Porcentaje de personas beneficiadas con Proyectos Productivos otorgados		
Nivel		
Fin <input type="checkbox"/>	Propósito <input type="checkbox"/> Componentes <input type="checkbox"/> Actividades <input checked="" type="checkbox"/>	
Objetivo del Indicador		
Medir el Porcentaje de personas beneficiadas con Proyectos Productivos otorgados		
Interpretación del Resultado		
A mayor numero de personas beneficiadas con Proyectos Productivos menor numero de desempleados		
Dimensión a Medir		
Eficacia <input type="checkbox"/>	Eficiencia <input checked="" type="checkbox"/> Calidad <input type="checkbox"/> Economía <input type="checkbox"/>	
DATOS DEL INDICADOR		
Formula del Indicador	Variables	
$PDPBCP_{PO} = \frac{NDPFCPPE}{NDPQSEACPP} \times 100$	PDPBCPPO: Porcentaje de personas beneficiadas con Proyectos Productivos otorgados NDPFCPPE: Numero de personas favorecidas con Proyectos Productivos entregados NDPQSEACPP: Numero de personas que solicitaron el apoyo con Proyectos Productivos	
Unidad de Medida de las Variables	Fuentes (Medios de Verificación)	
Sesiones	Reporte Trimestral de Personas Beneficiadas, generado por la Dirección General de Desarrollo Económico	
Unidad de Medida del Resultado	Rango de Valor	
Porcentajes	0 - 100	
Frecuencia de Medición	Cobertura	
Trimestral	Municipal	
Determinación de Metas		
Metas Programadas: 100%	Periodo de Cumplimiento: 2024	
Semaforización	Línea Base	
Verde $\geq 90\%$ Amarillo $\geq 80\% < 89\%$ Rojo $< 79\%$	Valor: 100% Año: 2023 Periodo: Trimestral	
Elaboro	Reviso	Autorizo

Manuel González Castelán

Manuel Fermín Rivera Peralta

PRESIDENCIA MUNICIPAL DE CUAUTEPEC DE HINOJOSA
SECRETARÍA TÉCNICA

ESTRUCTURA PROGRAMÁTICA PARA LA ELABORACIÓN DE LA MATRIZ DE INDICADORES PARA RESULTADOS

F4

DATOS DEL PROGRAMA								
UNIDAD RESPONSABLE	Dirección General de Desarrollo Económico							
PROGRAMA SECTORIAL	2 Crecimiento Económico y Trabajo de Calidad							
PROGRAMA PRESUPUESTARIO	Incentivar la comercialización de productos y servicios locales en apoyo a las micro, pequeñas y medianas empresas.							
INDICADORES								
Nivel	Nombre del Indicador	Formulas	Variables	Frecuencia	Dimensión	Resultado del Indicador	Unidad de Medida	Metas Programadas
Fin	Porcentaje de Nuevas Personas comerciantes y prestadores de servicio local dados de alta	$\frac{PDPNPCYDSLDDA}{NDNPCYDSLDDA} = \frac{NDNPCYDSLDA}{NDNPCYDSLQRSA} \times 100$	<p>PDNPCYDSLDDA: Porcentaje de Nuevas Personas comerciantes y prestadores de servicio local dados de alta</p> <p>NDNPCYDSLDA: Numero de Nuevas Personas comerciantes y prestadores de servicio local atendidas</p> <p>NDNPCYDSLQRSA: Numero de Nuevas Personas comerciantes y prestadores de servicio local que requieren ser atendidos</p>	Annual	Eficacia		Porcentaje	
Propósito	Porcentaje de Personas de Cuauatepec de Hinojosa que reciben algún tipo de apoyo	$\frac{PDPDCHQRATDA}{PDPDCHQRATDA} = \frac{NDPQRA}{NDPQSA} \times 100$	<p>PDPDCHQRATDA: Porcentaje de Personas de Cuauatepec de Hinojosa que reciben algún tipo de apoyo</p> <p>NDPQRA: Número de personas que recibieron apoyo</p> <p>NDPQSA: Número de personas que solicitaron apoyo</p>	Annual	Eficacia		Porcentaje	
Componente 1	Porcentaje de Personas Beneficiadas con Capacitaciones realizadas	$\frac{PDPBCCR}{PDPBCCR} = \frac{NDPQAALDYRATDA}{NDPQAALDASATDA} \times 100$	<p>PDPBCCR: Porcentaje de Personas Beneficiadas con Capacitaciones realizadas</p> <p>NDPQAALDYRATDA: Número de personas que acudieron a la Dirección y recibieron algún tipo de apoyo</p> <p>NDPQAALDASATDA: Número de personas que acudieron a la Dirección a solicitar algún tipo de apoyo</p>	Semestral	Eficacia		Porcentaje	
Componente 2	Porcentaje de Personas comerciantes y prestadores de servicio local que fortalecen sus procesos con respecto a lo programado	$\frac{PDPYDLSQSPCRALP}{PDPYDLSQSPCRALP} = \frac{NDPCYDLSQFSP}{NDPCYDLSQFSP} \times 100$	<p>PDPYDLSQSPCRALP: Porcentaje de Personas comerciantes y prestadores de servicio local que fortalecen sus procesos con respecto a lo programado</p> <p>NDPCYDLSQFSP: Número de Personas comerciantes y prestadores de servicio local que fortalecen sus procesos</p> <p>NDPCYDLSQFSP: Número de Personas comerciantes y prestadores de servicio local que solicitaron fortalecer sus procesos</p>	Semestral	Eficacia		Porcentaje	
Componente 3	Porcentaje de Personas beneficiadas con Acciones de Gestión realizadas	$\frac{PDPBCADGR}{PDPBCADGR} = \frac{NDPFCADG}{NDPQSEACADG} \times 100$	<p>PDPBCADGR: Porcentaje de Personas beneficiadas con Acciones de Gestión realizadas</p> <p>NDPFCADG: Número de personas favorecidas con Acciones de Gestión</p> <p>NDPQSEACADG: Número de personas que solicitaron el apoyo con Acciones de Gestión</p>	Semestral	Eficacia		Porcentaje	
Actividad 1.1	Porcentaje de Personas Beneficiadas con capacitaciones y talleres para el trabajo realizadas	$\frac{PDPBCCYTPETR}{PDPBCCYTPETR} = \frac{NDPFCYTPETR}{NDPQSEACCYTPETR} \times 100$	<p>PDPBCCYTPETR: Porcentaje de Personas Beneficiadas con capacitaciones y talleres para el trabajo realizadas</p> <p>NDPFCYTPETR: Número de Personas favorecidas con capacitaciones y talleres para el trabajo realizadas</p> <p>NDPQSEACCYTPETR: Número de Personas que solicitaron el apoyo con capacitaciones y talleres para el trabajo realizadas</p>	Trimestral	Eficiencia		Porcentaje	
Actividad 1.2	Porcentaje de Personas Beneficiadas con Asesorías y Asistencias técnicas realizadas	$\frac{PDPBCAYATR}{PDPBCAYATR} = \frac{NDPFCAYATR}{NDPQSEACAYAT} \times 100$	<p>PDPBCAYATR: Porcentaje de Personas Beneficiadas con Asesorías y Asistencias técnicas realizadas</p> <p>NDPFCAYATR: Número de Personas favorecidas con Asesorías y Asistencias técnicas realizadas</p> <p>NDPQSEACAYAT: Número de Personas que solicitaron el apoyo con Asesorías y Asistencias técnicas</p>	Trimestral	Eficiencia		Porcentaje	
Actividad 2.1	Porcentaje de Proyectos concretados respecto a las solicitudes	$\frac{PDPICALS}{PDPICALS} = \frac{NDPO}{NDPS} \times 100$	<p>PDPICALS: Porcentaje de Proyectos concretados respecto a las solicitudes</p> <p>NDPO: Numero de Proyectos Otorgadas</p> <p>NDPS: Numero de Proyectos Solicitados</p>	Trimestral	Eficiencia		Porcentaje	
Actividad 2.2	Porcentaje de Personas que acudieron a Ferias y Micro ferias realizadas	$\frac{PDPQAIFYMR}{PDPQAIFYMR} = \frac{NDPQSDCEFYMDE}{NDPQCFEFYMDE} \times 100$	<p>PDPQAIFYMR: Porcentaje de Personas que acudieron a Ferias y Micro ferias realizadas</p> <p>NDPQSDCEFYMDE: Número de Personas que se dieron cita en Ferias y Micro ferias de empleo</p> <p>NDPQCFEFYMDE: Número de Personas que fueron citadas en Ferias y Micro ferias de empleo</p>	Trimestral	Eficiencia		Porcentaje	

Actividad 3.1	Porcentaje de Acciones de mejora Regulatoria realizadas	$\frac{PDADM}{R} = \frac{NDADMRE}{NDADMRS} \times 100$	PDADM: Porcentaje de Acciones de mejora Regulatoria realizadas NDADMRE: Numero de Acciones de mejora Regulatoria ejecutadas NDADMRS: Numero de Acciones de mejora Regulatoria solicitadas	Trimestral	Eficiencia		Porcentaje	
Actividad 3.2	Porcentaje de personas beneficiadas con Proyectos Productivos otorgados	$\frac{PDPBC}{PPO} = \frac{NDPFCPPE}{NDPQSEACPP} \times 100$	PDPBCPPO: Porcentaje de personas beneficiadas con Proyectos Productivos otorgados NDPFCPPE: Número de personas favorecidas con Proyectos Productivos entregados NDPQSEACPP: Número de personas que solicitaron el apoyo con Proyectos Productivos	Trimestral	Eficiencia		Porcentaje	
Elaboro								
<hr/>			Reviso			Autorizo		
<hr/>			<hr/> Manuel González Castellán			<hr/> Manuel Fermín Rivera Peralta		

PRESIDENCIA MUNICIPAL DE CUAUTEPEC DE HINOJOSA

SECRETARÍA TÉCNICA

ESTRUCTURA PROGRAMÁTICA PARA LA ELABORACIÓN DE LA MATRIZ DE INDICADORES PARA RESULTADOS

F1

DATOS DEL PROGRAMA		
UNIDAD RESPONSABLE	Dirección General de Desarrollo Económico	
PROGRAMA SECTORIAL	2 Crecimiento Económico y Trabajo de Calidad	
PROGRAMA PRESUPUESTARIO	Impulsar la producción agrícola, pecuaria y acuícola de manera sustentable en el municipio.	
ALINEACIÓN		
Plan Municipal de Desarrollo 2020 - 2024		
Política Sectorial	2	Crecimiento Económico y Trabajo de Calidad
Objetivo	2.5	Impulsar la producción agrícola, pecuaria y acuícola de manera sustentable en el municipio.
	2.6	Contribuir al bienestar de la población rural mediante el desarrollo de proyecto productivos que aprovechen las potencialidades de los territorios y fomenten el mercado local.
	2.7	Impulsar la implementación de prácticas de producción sostenible en el sector agrícola, pecuario y acuícola frente a los riesgos del cambio climático que afecta a nuestro territorio.
Elaboro		
<hr/>	Reviso	
	<hr/> Manuel González Castelán	Autorizo
		<hr/> Manuel Fermín Rivera Peralta

PRESIDENCIA MUNICIPAL DE CUAUTEPEC DE HINOJOSA

SECRETARÍA TÉCNICA

ESTRUCTURA PROGRAMÁTICA PARA LA ELABORACIÓN DE LA MATRIZ DE INDICADORES PARA RESULTADOS

F2

DATOS DEL PROGRAMA				
UNIDAD RESPONSABLE	Dirección General de Desarrollo Económico			
PROGRAMA SECTORIAL	2 Crecimiento Económico y Trabajo de Calidad			
PROGRAMA PRESUPUESTARIO	Impulsar la producción agrícola, pecuaria y acuícola de manera sustentable en el municipio.			
MATRIZ				
	Resumen Narrativo	Indicadores	Medios de Verificación	Supuestos
FIN	Contribuir a fortalecer las acciones del campo mediante el fomento de actividades agrícolas y ganaderas sustentables y sostenibles para tener un mejor rendimiento al momento de la venta	Porcentaje de acciones implementadas para fomentar las actividades agrícolas ganaderas y pecuarias	Reporte Anual de Personas Beneficiadas, Archivo Fotográfico, Listas de asistencia, generado por la Dirección General de Desarrollo Económico	Los productores participan en las actividades agrícolas ganaderas y pecuarias promovidas por la administración municipal
PROPOSITO	La administración municipal contribuye a fomentar en el territorio municipal, las actividades agrícolas y ganaderas sustentables y sostenibles.	Porcentaje de productores agrícolas y ganaderos del municipio que reciben apoyo para fomentar actividades agrícolas y ganaderas sustentables y sostenibles	Reporte Anual de Personas que reciben algún apoyo, Archivo Fotográfico, generado por la Dirección General de Desarrollo Económico	Los productores participan en las actividades agrícolas ganaderas sustentables y sostenibles promovidas por la administración municipal
COMPONENTES 1	Apoyos a productores agrícolas del municipio para que accedan a proyectos productivos agropecuarios efectuados	Porcentaje de productores agrícolas apoyados para que accedan a proyectos productivos agropecuarios.	Reporte Semestral de Personas Beneficiadas, generado por la Dirección General de Desarrollo Económico	Los proyectos productivos agropecuarios se mantienen en operación. Los productores agrícolas cumplen con los requerimientos y están integrados con la documentación requerida y son registrados como beneficiarios
COMPONENTES 2	Acciones de vinculación de productores con programas de ganadería y agricultura del gobierno federal efectuadas.	Porcentaje de acciones de vinculación de productores con programas de ganadería y agricultura del gobierno federal efectuadas	Reporte Semestral de Programas que se encuentran en operación, lista de beneficiados, generado por la Dirección General de Desarrollo Económico	Se mantienen operando los programas de apoyo ganadero y agrícola impulsados por el gobierno federal. Los productores agrícolas solicitan el apoyo de vinculación a programas de desarrollo ganadero del gobierno
COMPONENTES 3	Platicas, talleres, Capacitaciones técnicas y asesorías a productores agrícolas y ganaderos del municipio	Porcentaje de Platicas, Talleres, Capacitaciones técnicas y Asesorías a productores agrícolas y ganaderos del municipio	Reporte Semestral de Personas Beneficiadas, Lista de Asistencia, Archivo Fotográfico, generado por la Dirección General de Desarrollo Económico	Los productores agrícolas y ganaderos se interesan y asisten a las convocatorias que promueve el municipio
ACTIVIDADES 1.1	Efectuar acompañamientos a productores agrícolas del municipio para la vinculación de proyectos agropecuarios	Porcentaje de acompañamientos a productores agrícolas del municipio para la vinculación de proyectos agropecuarios efectuados.	Reporte Trimestral de Personas Beneficiadas, solicitudes, generado por la Dirección General de Desarrollo Económico	Los productores agrícolas acuden a solicita acompañamientos para la vinculación de proyectos agropecuarios.
ACTIVIDADES 1.2	Efectuar asesorías a productores del municipio sobre proyectos productivos agropecuarios	Porcentaje de asesorías a productores del municipio sobre proyectos productivos agropecuarios efectuadas.	Reporte Trimestral de Personas Beneficiadas, generado por la Dirección General de Desarrollo Económico	Los entes gubernamentales de nivel estatal y federal continúan con la operación de los proyectos productivos agropecuarios. Los productores se interesan en los proyectos productivos y participan para acceder a ellos.
ACTIVIDADES 2.1	Gestionar programas Federales y Estatales de apoyo a ganadero	Porcentaje de gestiones de programas Federales y Estatales de apoyo a ganadero efectuadas	Reporte Trimestral de Personas Beneficiadas, generado por la Dirección General de Desarrollo Económico	Se mantienen operando los programas de apoyo a ganaderos impulsados por el gobierno federal y Estatal
ACTIVIDADES 2.2	Gestionar programas Federales y Estatales de apoyo a agricultores	Porcentaje de gestiones de programas Federales y Estatales de apoyo a agricultores efectuadas	Reporte Trimestral de Personas Beneficiadas, generado por la Dirección General de Desarrollo Económico	Se mantienen operando los programas de apoyo a Agricultores impulsados por el gobierno federal y Estatal

**PRESIDENCIA MUNICIPAL DE CUAUTEPEC DE HINOJOSA
SECRETARÍA TÉCNICA**

ESTRUCTURA PROGRAMÁTICA PARA LA ELABORACIÓN DE LA MATRIZ DE INDICADORES PARA RESULTADOS

F3

DATOS DEL PROGRAMA	
UNIDAD RESPONSABLE	Dirección General de Desarrollo Económico
PROGRAMA SECTORIAL	2 Crecimiento Económico y Trabajo de Calidad
PROGRAMA PRESUPUESTARIO	Impulsar la producción agrícola, pecuaria y acuícola de manera sustentable en el municipio.
DATOS DE IDENTIFICACIÓN DEL INDICADOR	
Nombre del Indicador	
Porcentaje de acciones implementadas para fomentar las actividades agrícolas ganaderas y pecuarias	
Nivel	
Fin <input checked="" type="checkbox"/>	Propósito <input type="checkbox"/> Componentes <input type="checkbox"/> Actividades <input type="checkbox"/>
Objetivo del Indicador	
Medir el Porcentaje de acciones implementadas para fomentar las actividades agrícolas ganaderas y pecuarias	
Interpretación del Resultado	
A mayor numero de acciones implementadas para fomentar las actividades agrícolas ganaderas y pecuarias menor rezago en el campo	
Dimensión a Medir	
Eficacia <input checked="" type="checkbox"/>	Eficiencia <input type="checkbox"/> Calidad <input type="checkbox"/> Economía <input type="checkbox"/>
DATOS DEL INDICADOR	
Formula del Indicador	Variables
$PDAIPFLAAGYP = \frac{NDARPFLAAGYP}{NDAPPFLAAGYP} \times 100$	PDAIPFLAAGYP: Porcentaje de acciones implementadas para fomentar las actividades agrícolas ganaderas y pecuarias
	NDARPFLAAGYP: Numero de acciones realizadas para fomentar las actividades agrícolas ganaderas y pecuarias
	NDAPPFLAAGYP: Numero de acciones programadas para fomentar las actividades agrícolas ganaderas y pecuarias
Unidad de Medida de las Variables	Fuentes (Medios de Verificación)
Acciones	Reporte Anual de Personas Beneficiadas, Archivo Fotográfico, Listas de asistencia, generado por la Dirección General de Desarrollo Económico
Unidad de Medida del Resultado	Rango de Valor
Porcentajes	0 - 100
Frecuencia de Medición	Cobertura
Anual	Municipal
Determinación de Metas	
Metas Programadas: 100%	Periodo de Cumplimiento: 2024
Semaforización	Línea Base
Verde $\geq 90\%$ Amarillo $\geq 80\% < 89\%$ Rojo $< 79\%$	Valor: 100% Año: 2023 Periodo: Anual
Elaboro	Reviso
	Autorizo

Manuel González Castelán

Manuel Fermín Rivera Peralta

PRESIDENCIA MUNICIPAL DE CUAUTEPEC DE HINOJOSA

SECRETARÍA TÉCNICA

ESTRUCTURA PROGRAMÁTICA PARA LA ELABORACIÓN DE LA MATRIZ DE INDICADORES PARA RESULTADOS

F3

DATOS DEL PROGRAMA	
UNIDAD RESPONSABLE	Dirección General de Desarrollo Económico
PROGRAMA SECTORIAL	2 Crecimiento Económico y Trabajo de Calidad
PROGRAMA PRESUPUESTARIO	Impulsar la producción agrícola, pecuaria y acuícola de manera sustentable en el municipio.
DATOS DE IDENTIFICACIÓN DEL INDICADOR	
Nombre del Indicador	
Porcentaje de productores agrícolas y ganaderos del municipio que reciben apoyos para fomentar actividades agrícolas y ganaderas sustentables y sostenibles	
Nivel	
Fin <input type="checkbox"/>	Propósito <input checked="" type="checkbox"/>
Componentes <input type="checkbox"/>	Actividades <input type="checkbox"/>
Objetivo del Indicador	
Medir el Porcentaje de productores agrícolas y ganaderos del municipio que reciben apoyos para fomentar actividades agrícolas y ganaderas sustentables y sostenibles	
Interpretación del Resultado	
A mayor numero de productores agrícolas y ganaderos del municipio que reciben apoyos menor rezago social	
Dimensión a Medir	
Eficacia <input checked="" type="checkbox"/>	Eficiencia <input type="checkbox"/>
Calidad <input type="checkbox"/>	Economía <input type="checkbox"/>
DATOS DEL INDICADOR	
Formula del Indicador	Variables
$\text{PDPAYGD MQRAPFA AYGSYS} = \frac{\text{NDPAYGDMQRPFAAYGSYS}}{\text{NDPAYGDMQSAPFAAYGSYS}} \times 100$	PDPAYGDMQRPFAAYGSYS: Porcentaje de productores agrícolas y ganaderos del municipio que reciben apoyos para fomentar actividades agrícolas y ganaderas sustentables y sostenibles
	NDPAYGDMQRPFAAYGSYS: Numero de productores agrícolas y ganaderos del municipio que reciben apoyos para fomentar actividades agrícolas y ganaderas sustentables y sostenibles
	NDPAYGDMQSAPFAAYGSYS: Numero de productores agrícolas y ganaderos del municipio que solicitan apoyos para fomentar actividades agrícolas y ganaderas sustentables y sostenibles
Unidad de Medida de las Variables	Fuentes (Medios de Verificación)
Personas	Reporte Anual de Personas que reciben algún apoyo, Archivo Fotográfico, generado por la Dirección General de Desarrollo Económico
Unidad de Medida del Resultado	Rango de Valor
Porcentajes	0 - 100
Frecuencia de Medición	Cobertura
Anual	Municipal
Determinación de Metas	
Metas Programadas: 100%	Periodo de Cumplimiento: 2024
Semaforización	Línea Base
Verde $\geq 90\%$ Amarillo $\geq 80\% < 89\%$ Rojo $< 79\%$	Valor: 100% Año: 2023 Periodo: Anual

Elaboro		
Elaboro _____	Reviso _____ Manuel González Castelán	Autorizo _____ Manuel Fermín Rivera Peralta

PRESIDENCIA MUNICIPAL DE CUAUTEPEC DE HINOJOSA

SECRETARÍA TÉCNICA

ESTRUCTURA PROGRAMÁTICA PARA LA ELABORACIÓN DE LA MATRIZ DE INDICADORES PARA RESULTADOS

F3

DATOS DEL PROGRAMA		
UNIDAD RESPONSABLE	Dirección General de Desarrollo Económico	
PROGRAMA SECTORIAL	2 Crecimiento Económico y Trabajo de Calidad	
PROGRAMA PRESUPUESTARIO	Impulsar la producción agrícola, pecuaria y acuícola de manera sustentable en el municipio.	
DATOS DE IDENTIFICACIÓN DEL INDICADOR		
Nombre del Indicador		
Porcentaje de productores agrícolas apoyados para que accedan a proyectos productivos agropecuarios.		
Nivel		
Fin <input type="checkbox"/>	Propósito <input type="checkbox"/> Componentes <input checked="" type="checkbox"/> Actividades <input type="checkbox"/>	
Objetivo del Indicador		
Medir el Porcentaje de productores agrícolas apoyados para que accedan a proyectos productivos agropecuarios.		
Interpretación del Resultado		
A mayor numero de productores agrícolas apoyados menor numero de personas sin apoyar		
Dimensión a Medir		
Eficacia <input checked="" type="checkbox"/>	Eficiencia <input type="checkbox"/> Calidad <input type="checkbox"/> Economía <input type="checkbox"/>	
DATOS DEL INDICADOR		
Formula del Indicador	Variables	
$PDPAAPQAAPPA = \frac{NDPAQRAPQAAPPA}{NDPAQSAPQAAPPA} \times 100$	PDPAAPQAAPPA: Porcentaje de productores agrícolas apoyados para que accedan a proyectos productivos agropecuarios.	
	NDPAQRAPQAAPPA: Numero de productores agrícolas que recibieron apoyo para que accedan a proyectos productivos agropecuarios.	
	NDPAQSAPQAAPPA: Numero de productores agrícolas que solicitaron apoyo para que accedan a proyectos productivos agropecuarios.	
Unidad de Medida de las Variables	Fuentes (Medios de Verificación)	
Personas	Reporte Semestral de Personas Beneficiadas, generado por la Dirección General de Desarrollo Económico	
Unidad de Medida del Resultado	Rango de Valor	
Porcentajes	0 - 100	
Frecuencia de Medición	Cobertura	
Semestral	Municipal	
Determinación de Metas		
Metas Programadas: 100%	Periodo de Cumplimiento: 2024	
Semaforización	Línea Base	
Verde $\geq 90\%$ Amarillo $\geq 80\% < 89\%$ Rojo $< 79\%$	Valor: 100% Año: 2023 Periodo: Semestral	
Elaboro	Reviso	Autorizo

Manuel González Castelán

Manuel Fermín Rivera Peralta

**PRESIDENCIA MUNICIPAL DE CUAUTEPEC DE HINOJOSA
SECRETARÍA TÉCNICA**

ESTRUCTURA PROGRAMÁTICA PARA LA ELABORACIÓN DE LA MATRIZ DE INDICADORES PARA RESULTADOS

F3

DATOS DEL PROGRAMA		
UNIDAD RESPONSABLE	Dirección General de Desarrollo Económico	
PROGRAMA SECTORIAL	2 Crecimiento Económico y Trabajo de Calidad	
PROGRAMA PRESUPUESTARIO	Impulsar la producción agrícola, pecuaria y acuícola de manera sustentable en el municipio.	
DATOS DE IDENTIFICACIÓN DEL INDICADOR		
Nombre del Indicador		
Porcentaje de acciones de vinculación de productores con programas de ganadería y agricultura del gobierno federal efectuadas		
Nivel		
Fin <input type="checkbox"/>	Propósito <input type="checkbox"/>	
Componentes <input checked="" type="checkbox"/>	Actividades <input type="checkbox"/>	
Objetivo del Indicador		
Medir el Porcentaje de acciones de vinculación de productores con programas de ganadería y agricultura del gobierno federal efectuadas		
Interpretación del Resultado		
A mayor cantidad de acciones de vinculación efectuadas menor exclusión de productores en programas federales		
Dimensión a Medir		
Eficacia <input checked="" type="checkbox"/>	Eficiencia <input type="checkbox"/>	
Calidad <input type="checkbox"/>	Economía <input type="checkbox"/>	
DATOS DEL INDICADOR		
Formula del Indicador	Variables	
$PDADVPCPDGYADGFE = \frac{NDADVPCPDGYADGFR}{NDADVPCPDGYADGFP} \times 100$	PDADVPCPDGYADGFE: Porcentaje de acciones de vinculación de productores con programas de ganadería y agricultura del gobierno federal efectuadas	
	NDADVPCPDGYADGFR: Numero de acciones de vinculación de productores con programas de ganadería y agricultura del gobierno federal realizadas	
	NDADVPCPDGYADGFP: Numero de acciones de vinculación de productores con programas de ganadería y agricultura del gobierno federal programadas	
Unidad de Medida de las Variables	Fuentes (Medios de Verificación)	
Acciones	Reporte Semestral de Programas que se encuentran en operación, lista de beneficiados, generado por la Dirección General de Desarrollo Económico	
Unidad de Medida del Resultado	Rango de Valor	
Porcentajes	0 - 100	
Frecuencia de Medición	Cobertura	
Semestral	Municipal	
Determinación de Metas		
Metas Programadas: 100%	Periodo de Cumplimiento: 2024	
Semaforización	Línea Base	
Verde $\geq 90\%$ Amarillo $\geq 80\% < 89\%$ Rojo $< 79\%$	Valor: 100% Año: 2023 Periodo: Semestral	
Elaboro	Reviso	Autorizo

Manuel González Castelán

Manuel Fermín Rivera Peralta

PRESIDENCIA MUNICIPAL DE CUAUTEPEC DE HINOJOSA

SECRETARÍA TÉCNICA

ESTRUCTURA PROGRAMÁTICA PARA LA ELABORACIÓN DE LA MATRIZ DE INDICADORES PARA RESULTADOS

F3

DATOS DEL PROGRAMA		
UNIDAD RESPONSABLE	Dirección General de Desarrollo Económico	
PROGRAMA SECTORIAL	2 Crecimiento Económico y Trabajo de Calidad	
PROGRAMA PRESUPUESTARIO	Impulsar la producción agrícola, pecuaria y acuícola de manera sustentable en el municipio.	
DATOS DE IDENTIFICACIÓN DEL INDICADOR		
Nombre del Indicador		
Porcentaje de Platicas, Talleres, Capacitaciones Técnicas y Asesorías a productores agrícolas y ganaderos del municipio		
Nivel		
Fin <input type="checkbox"/>	Propósito <input type="checkbox"/> Componentes <input checked="" type="checkbox"/> Actividades <input type="checkbox"/>	
Objetivo del Indicador		
Medir el Porcentaje de Platicas, Talleres, Capacitaciones Técnicas y Asesorías a productores agrícolas y ganaderos del municipio realizadas		
Interpretación del Resultado		
A mayor numero de Platicas, Talleres, Capacitaciones Técnicas y Asesorías realizadas menor desconocimiento de productores		
Dimensión a Medir		
Eficacia <input checked="" type="checkbox"/>	Eficiencia <input type="checkbox"/> Calidad <input type="checkbox"/> Economía <input type="checkbox"/>	
DATOS DEL INDICADOR		
Formula del Indicador	Variables	
$PDPTCTYAAPAYGDM = \frac{NDPTCTYAAPAYGDMR}{NDPTCTYAAPAYGDMP} \times 100$	PDPTCTYAAPAYGDM: Porcentaje de Platicas, Talleres, Capacitaciones Técnicas y Asesorías a productores agrícolas y ganaderos del municipio	
	NDPTCTYAAPAYGDMR: Numero de Platicas, Talleres, Capacitaciones Técnicas y Asesorías a productores agrícolas y ganaderos del municipio realizadas	
	NDPTCTYAAPAYGDMP: Numero de Platicas, Talleres, Capacitaciones Técnicas y Asesorías a productores agrícolas y ganaderos del municipio programadas	
Unidad de Medida de las Variables	Fuentes (Medios de Verificación)	
Personas	Reporte Semestral de Personas Beneficiadas, Lista de Asistencia, Archivo Fotográfico, generado por la Dirección General de Desarrollo Económico	
Unidad de Medida del Resultado	Rango de Valor	
Porcentajes	0 - 100	
Frecuencia de Medición	Cobertura	
Semestral	Municipal	
Determinación de Metas		
Metas Programadas: 100%	Periodo de Cumplimiento: 2024	
Semaforización	Línea Base	
Verde $\geq 90\%$ Amarillo $\geq 80\% < 89\%$ Rojo $< 79\%$	Valor: 100% Año: 2023 Periodo: Semestral	
Elaboro	Reviso	Autorizo

Manuel González Castelán

Manuel Fermín Rivera Peralta

PRESIDENCIA MUNICIPAL DE CUAUTEPEC DE HINOJOSA

SECRETARÍA TÉCNICA

ESTRUCTURA PROGRAMÁTICA PARA LA ELABORACIÓN DE LA MATRIZ DE INDICADORES PARA RESULTADOS

F3

DATOS DEL PROGRAMA	
UNIDAD RESPONSABLE	Dirección General de Desarrollo Económico
PROGRAMA SECTORIAL	2 Crecimiento Económico y Trabajo de Calidad
PROGRAMA PRESUPUESTARIO	Impulsar la producción agrícola, pecuaria y acuícola de manera sustentable en el municipio.
DATOS DE IDENTIFICACIÓN DEL INDICADOR	
Nombre del Indicador	
Porcentaje de acompañamientos a productores agrícolas del municipio para la vinculación de proyectos agropecuarios efectuados.	
Nivel	
Fin <input type="checkbox"/>	Propósito <input type="checkbox"/>
Componentes <input type="checkbox"/>	Actividades <input checked="" type="checkbox"/>
Objetivo del Indicador	
Medir el Porcentaje de acompañamientos a productores agrícolas del municipio para la vinculación de proyectos agropecuarios efectuados.	
Interpretación del Resultado	
A mayor numero de acompañamientos a productores agrícolas del municipio menor descuido en el seguimiento	
Dimensión a Medir	
Eficacia <input type="checkbox"/>	Eficiencia <input checked="" type="checkbox"/>
Calidad <input type="checkbox"/>	Economía <input type="checkbox"/>
DATOS DEL INDICADOR	
Formula del Indicador	Variables
$PDAAPADMPLVDPAE = \frac{NDAAPADMPLVDPAR}{NDAAPADMPLVDPAP} \times 100$	PDAAPADMPLVDPAE: Porcentaje de acompañamientos a productores agrícolas del municipio para la vinculación de proyectos agropecuarios efectuados.
	NDAAPADMPLVDPAR: Numero de acompañamientos a productores agrícolas del municipio para la vinculación de proyectos agropecuarios realizados.
	NDAAPADMPLVDPAP: Numero de acompañamientos a productores agrícolas del municipio para la vinculación de proyectos agropecuarios programados.
Unidad de Medida de las Variables	Fuentes (Medios de Verificación)
Personas	Reporte Trimestral de Personas Beneficiadas, solicitudes, generado por la Dirección General de Desarrollo Económico
Unidad de Medida del Resultado	Rango de Valor
Porcentajes	0 - 100
Frecuencia de Medición	Cobertura
Trimestral	Municipal
Determinación de Metas	
Metas Programadas: 100%	Periodo de Cumplimiento: 2024
Semaforización	Línea Base
Verde $\geq 90\%$ Amarillo $\geq 80\% < 89\%$ Rojo $< 79\%$	Valor: 100% Año: 2023 Periodo: Trimestral
Elaboro	Reviso
	Autorizo

Manuel González Castelán

Manuel Fermín Rivera Peralta

PRESIDENCIA MUNICIPAL DE CUAUTEPEC DE HINOJOSA

SECRETARÍA TÉCNICA

ESTRUCTURA PROGRAMÁTICA PARA LA ELABORACIÓN DE LA MATRIZ DE INDICADORES PARA RESULTADOS

F3

DATOS DEL PROGRAMA		
UNIDAD RESPONSABLE	Dirección General de Desarrollo Económico	
PROGRAMA SECTORIAL	2 Crecimiento Económico y Trabajo de Calidad	
PROGRAMA PRESUPUESTARIO	Impulsar la producción agrícola, pecuaria y acuícola de manera sustentable en el municipio.	
DATOS DE IDENTIFICACIÓN DEL INDICADOR		
Nombre del Indicador		
Porcentaje de asesorías a productores del municipio sobre proyectos productivos agropecuarios efectuadas.		
Nivel		
Fin <input type="checkbox"/>	Propósito <input type="checkbox"/> Componentes <input type="checkbox"/> Actividades <input checked="" type="checkbox"/>	
Objetivo del Indicador		
Medir el Porcentaje de asesorías a productores del municipio sobre proyectos productivos agropecuarios efectuadas.		
Interpretación del Resultado		
A mayor numero de asesorías a productores del municipio mayor oportunidad de contar con proyectos productivos		
Dimensión a Medir		
Eficacia <input type="checkbox"/>	Eficiencia <input checked="" type="checkbox"/> Calidad <input type="checkbox"/> Economía <input type="checkbox"/>	
DATOS DEL INDICADOR		
Formula del Indicador	Variables	
$\text{PDAAPD MSPPAE} = \frac{\text{NDAAPDMSPPAR}}{\text{NDAAPDMSPAP}} \times 100$	PDAAPDMSPPAE: Porcentaje de asesorías a productores del municipio sobre proyectos productivos agropecuarios efectuadas.	
	NDAAPDMSPPAR: Numero de asesorías a productores del municipio sobre proyectos productivos agropecuarios realizadas.	
	NDAAPDMSPAP: Numero de asesorías a productores del municipio sobre proyectos productivos agropecuarios programadas.	
Unidad de Medida de las Variables	Fuentes (Medios de Verificación)	
Personas	Reporte Trimestral de Personas Beneficiadas, generado por la Dirección General de Desarrollo Económico	
Unidad de Medida del Resultado	Rango de Valor	
Porcentajes	0 - 100	
Frecuencia de Medición	Cobertura	
Trimestral	Municipal	
Determinación de Metas		
Metas Programadas: 100%	Periodo de Cumplimiento: 2024	
Semaforización	Línea Base	
Verde $\geq 90\%$ Amarillo $\geq 80\% < 89\%$ Rojo $< 79\%$	Valor: 100% Año: 2023 Periodo: Trimestral	
Elaboro	Reviso	Autorizo

Manuel González Castelán

Manuel Fermín Rivera Peralta

PRESIDENCIA MUNICIPAL DE CUAUTEPEC DE HINOJOSA

SECRETARÍA TÉCNICA

ESTRUCTURA PROGRAMÁTICA PARA LA ELABORACIÓN DE LA MATRIZ DE INDICADORES PARA RESULTADOS

F3

DATOS DEL PROGRAMA		
UNIDAD RESPONSABLE	Dirección General de Desarrollo Económico	
PROGRAMA SECTORIAL	2 Crecimiento Económico y Trabajo de Calidad	
PROGRAMA PRESUPUESTARIO	Impulsar la producción agrícola, pecuaria y acuícola de manera sustentable en el municipio.	
DATOS DE IDENTIFICACIÓN DEL INDICADOR		
Nombre del Indicador		
Porcentaje de gestiones de programas Federales y Estatales de apoyo a ganadero efectuadas		
Nivel		
Fin <input type="checkbox"/>	Propósito <input type="checkbox"/> Componentes <input type="checkbox"/> Actividades <input checked="" type="checkbox"/>	
Objetivo del Indicador		
Medir el Porcentaje de gestiones de programas Federales y Estatales de apoyo a ganadero efectuadas		
Interpretación del Resultado		
A mayor cantidad de gestiones de Programas Federales y Estatales menor cantidad de personas ganaderos sin atender		
Dimensión a Medir		
Eficacia <input type="checkbox"/>	Eficiencia <input checked="" type="checkbox"/> Calidad <input type="checkbox"/> Economía <input type="checkbox"/>	
DATOS DEL INDICADOR		
Formula del Indicador	Variables	
$PDGDPFYEDAAGE = \frac{NDGDPFYEDAAGR}{NDGDPFYEDAAGP} \times 100$	PDGDPFYEDAAGE: Porcentaje de gestiones de programas Federales y Estatales de apoyo a ganadero efectuadas	
	NDGDPFYEDAAGR: Numero de gestiones de programas Federales y Estatales de apoyo a ganadero realizadas	
	NDGDPFYEDAAGP: Numero de gestiones de programas Federales y Estatales de apoyo a ganadero programadas	
Unidad de Medida de las Variables	Fuentes (Medios de Verificación)	
Personas	Reporte Trimestral de Personas Beneficiadas, generado por la Dirección General de Desarrollo Económico	
Unidad de Medida del Resultado	Rango de Valor	
Porcentajes	0 - 100	
Frecuencia de Medición	Cobertura	
Trimestral	Municipal	
Determinación de Metas		
Metas Programadas: 100%	Periodo de Cumplimiento: 2024	
Semaforización	Línea Base	
Verde $\geq 90\%$ Amarillo $\geq 80\% < 89\%$ Rojo $< 79\%$	Valor: 100% Año: 2023 Periodo: Trimestral	
Elaboro	Reviso	Autorizo

Manuel González Castelán

Manuel Fermín Rivera Peralta

PRESIDENCIA MUNICIPAL DE CUAUTEPEC DE HINOJOSA

SECRETARÍA TÉCNICA

ESTRUCTURA PROGRAMÁTICA PARA LA ELABORACIÓN DE LA MATRIZ DE INDICADORES PARA RESULTADOS

F3

DATOS DEL PROGRAMA		
UNIDAD RESPONSABLE	Dirección General de Desarrollo Económico	
PROGRAMA SECTORIAL	2 Crecimiento Económico y Trabajo de Calidad	
PROGRAMA PRESUPUESTARIO	Impulsar la producción agrícola, pecuaria y acuícola de manera sustentable en el municipio.	
DATOS DE IDENTIFICACIÓN DEL INDICADOR		
Nombre del Indicador		
Porcentaje de gestiones de programas Federales y Estatales de apoyo a agricultores efectuadas		
Nivel		
Fin <input type="checkbox"/>	Propósito <input type="checkbox"/> Componentes <input type="checkbox"/> Actividades <input checked="" type="checkbox"/>	
Objetivo del Indicador		
Medir el Porcentaje de gestiones de programas Federales y Estatales de apoyo a agricultores efectuadas		
Interpretación del Resultado		
A mayor cantidad de gestiones de Programas Federales y Estatales menor cantidad de personas campesinas sin atender		
Dimensión a Medir		
Eficacia <input type="checkbox"/>	Eficiencia <input checked="" type="checkbox"/> Calidad <input type="checkbox"/> Economía <input type="checkbox"/>	
DATOS DEL INDICADOR		
Formula del Indicador	Variables	
$PDGDPFYEDAAAE = \frac{NDGDPFYEDAAAR}{NDGDPFYEDAAAP} \times 100$	PDGDPFYEDAAAE: Porcentaje de gestiones de programas Federales y Estatales de apoyo a agricultores efectuadas	
	NDGDPFYEDAAAR: Numero de gestiones de programas Federales y Estatales de apoyo a agricultores realizadas	
	NDGDPFYEDAAAP: Numero de gestiones de programas Federales y Estatales de apoyo a agricultores programadas	
Unidad de Medida de las Variables	Fuentes (Medios de Verificación)	
Personas	Reporte Trimestral de Personas Beneficiadas, generado por la Dirección General de Desarrollo Económico	
Unidad de Medida del Resultado	Rango de Valor	
Porcentajes	0 - 100	
Frecuencia de Medición	Cobertura	
Trimestral	Municipal	
Determinación de Metas		
Metas Programadas: 100%	Periodo de Cumplimiento: 2024	
Semaforización	Línea Base	
Verde $\geq 90\%$ Amarillo $\geq 80\% < 89\%$ Rojo $< 79\%$	Valor: 100% Año: 2023 Periodo: Trimestral	
Elaboro	Reviso	Autorizo

Manuel González Castelán

Manuel Fermín Rivera Peralta

PRESIDENCIA MUNICIPAL DE CUAUTEPEC DE HINOJOSA

SECRETARÍA TÉCNICA

ESTRUCTURA PROGRAMÁTICA PARA LA ELABORACIÓN DE LA MATRIZ DE INDICADORES PARA RESULTADOS

F3

DATOS DEL PROGRAMA		
UNIDAD RESPONSABLE	Dirección General de Desarrollo Económico	
PROGRAMA SECTORIAL	2 Crecimiento Económico y Trabajo de Calidad	
PROGRAMA PRESUPUESTARIO	Impulsar la producción agrícola, pecuaria y acuícola de manera sustentable en el municipio.	
DATOS DE IDENTIFICACIÓN DEL INDICADOR		
Nombre del Indicador		
Porcentaje de beneficiarios agrícolas y ganaderos que acuden a recibir Platicas, Talleres, Capacitaciones técnicas y Asesorías		
Nivel		
Fin <input type="checkbox"/>	Propósito <input type="checkbox"/> Componentes <input type="checkbox"/> Actividades <input checked="" type="checkbox"/>	
Objetivo del Indicador		
Medir el Porcentaje de beneficiarios agrícolas y ganaderos que acuden a recibir Platicas, Talleres, Capacitaciones técnicas y Asesorías		
Interpretación del Resultado		
A mayor numero de beneficiarios agrícolas y ganaderos menor desconocimiento de acciones a seguir		
Dimensión a Medir		
Eficacia <input type="checkbox"/>	Eficiencia <input checked="" type="checkbox"/> Calidad <input type="checkbox"/> Economía <input type="checkbox"/>	
DATOS DEL INDICADOR		
Formula del Indicador	Variables	
$PDBAYGQAARPTCTYA = \frac{NDBAYGQAARPTCTYA}{NDBAYGQSRPTCTYA} \times 100$	PDBAYGQAARPTCTYA: Porcentaje de beneficiarios agrícolas y ganaderos que acuden a recibir Platicas, Talleres, Capacitaciones técnicas y Asesorías	
	NDBAYGQAARPTCTYA: Numero de beneficiarios agrícolas y ganaderos que acuden a recibir Platicas, Talleres, Capacitaciones técnicas y Asesorías	
	NDBAYGQSRPTCTYA: Numero de beneficiarios agrícolas y ganaderos que solicitan recibir Platicas, Talleres, Capacitaciones técnicas y Asesorías	
Unidad de Medida de las Variables	Fuentes (Medios de Verificación)	
Personas	Reporte Trimestral de Personas Beneficiadas, generado por la Dirección General de Desarrollo Económico	
Unidad de Medida del Resultado	Rango de Valor	
Porcentajes	0 - 100	
Frecuencia de Medición	Cobertura	
Trimestral	Municipal	
Determinación de Metas		
Metas Programadas: 100%	Periodo de Cumplimiento: 2024	
Semaforización	Línea Base	
Verde $\geq 90\%$ Amarillo $\geq 80\% < 89\%$ Rojo $< 79\%$	Valor: 100% Año: 2023 Periodo: Trimestral	
Elaboro	Reviso	Autorizo

Manuel González Castelán

Manuel Fermín Rivera Peralta

PRESIDENCIA MUNICIPAL DE CUAUTEPEC DE HINOJOSA
SECRETARÍA TÉCNICA

ESTRUCTURA PROGRAMÁTICA PARA LA ELABORACIÓN DE LA MATRIZ DE INDICADORES PARA RESULTADOS

F4

DATOS DEL PROGRAMA										
UNIDAD RESPONSABLE	Dirección General de Desarrollo Económico									
PROGRAMA SECTORIAL	2 Crecimiento Económico y Trabajo de Calidad									
PROGRAMA PRESUPUESTARIO	Impulsar la producción agrícola, pecuaria y acuícola de manera sustentable en el municipio.									
INDICADORES										
Nivel	Nombre del Indicador	Formulas			Variables	Frecuencia	Dimensión	Resultado del Indicador	Unidad de Medida	Metas Programadas
Fin	Porcentaje de acciones implementadas para fomentar las actividades agrícolas ganaderas y pecuarias	$\frac{PDAIPFLAAGYP}{NDARPFLAAGYP} \times 100$	$\frac{NDAPPFLAAGYP}{NDARPFLAAGYP}$		PDAIPFLAAGYP: Porcentaje de acciones implementadas para fomentar las actividades agrícolas ganaderas y pecuarias NDARPFLAAGYP: Numero de acciones realizadas para fomentar las actividades agrícolas ganaderas y pecuarias NDAPPFLAAGYP: Numero de acciones programadas para fomentar las actividades agrícolas ganaderas y pecuarias	Anual	Eficacia	Porcentaje		
Propósito	Porcentaje de productores agrícolas y ganaderos del municipio que reciben apoyo para fomentar actividades agrícolas y ganaderas sustentables y sostenibles	$\frac{PDPAYDMORAPFAAYGSYS}{NDPAYGDMQRPFAAYGSYS} \times 100$	$\frac{NDPAYGDMQRPFAAYGSYS}{NDPAYGDMQRPFAAYGSYS}$		PDPAYDMORAPFAAYGSYS: Porcentaje de productores agrícolas y ganaderos del municipio que reciben apoyos para fomentar actividades agrícolas y ganaderas sustentables y sostenibles NDPAYGDMQRPFAAYGSYS: Numero de productores agrícolas y ganaderos del municipio que reciben apoyos para fomentar actividades agrícolas y ganaderas sustentables y sostenibles NDPAYGDMQRPFAAYGSYS: Numero de productores agrícolas y ganaderos del municipio que solicitan apoyos para fomentar actividades agrícolas y ganaderas sustentables y sostenibles	Anual	Eficacia	Porcentaje		
Componente 1	Porcentaje de productores agrícolas apoyados para que accedan a proyectos productivos agropecuarios	$\frac{PDPAAPQAAPPA}{NDPAQRAPQAAPPA} \times 100$	$\frac{NDPAQSAPQAAPPA}{NDPAQRAPQAAPPA}$		PDPAAPQAAPPA: Porcentaje de productores agrícolas apoyados para que accedan a proyectos productivos agropecuarios. NDPAQRAPQAAPPA: Numero de productores agrícolas que recibieron apoyo para que accedan a proyectos productivos agropecuarios. NDPAQSAPQAAPPA: Numero de productores agrícolas que solicitaron apoyo para que accedan a proyectos productivos agropecuarios	Semestral	Eficacia	Porcentaje		
Componente 2	Porcentaje de acciones de vinculación de productores con programas de ganadería y agricultura del gobierno federal efectuadas	$\frac{PDADVPCPDYADGFE}{NDADVPCPDYADGFR} \times 100$	$\frac{NDADVPCPDYADGFR}{NDADVPCPDYADGFR}$		PDADVPCPDYADGFE: Porcentaje de acciones de vinculación de productores con programas de ganadería y agricultura del gobierno federal efectuadas NDADVPCPDYADGFR: Numero de acciones de vinculación de productores con programas de ganadería y agricultura del gobierno federal realizadas NDADVPCPDYADGFP: Numero de acciones de vinculación de productores con programas de ganadería y agricultura del gobierno federal programadas	Semestral	Eficacia	Porcentaje		
Componente 3	Porcentaje de Platicas, Talleres, Capacitaciones técnicas y Asesorías a productores agrícolas y ganaderos del municipio	$\frac{PDPTCTYAAPAYGDM}{NDPTCTYAAPAYGDMR} \times 100$	$\frac{NDPTCTYAAPAYGDMR}{NDPTCTYAAPAYGDMR}$		PDPTCTYAAPAYGDM: Porcentaje de Platicas, Talleres, Capacitaciones Técnicas y Asesorías a productores agrícolas y ganaderos del municipio NDPTCTYAAPAYGDMR: Numero de Platicas, Talleres, Capacitaciones Técnicas y Asesorías a productores agrícolas y ganaderos del municipio realizadas NDPTCTYAAPAYGDMP: Numero de Platicas, Talleres, Capacitaciones Técnicas y Asesorías a productores agrícolas y ganaderos del municipio programadas	Semestral	Eficacia	Porcentaje		
Actividad 1.1	Porcentaje de acompañamientos a productores agrícolas del municipio para la vinculación de proyectos agropecuarios efectuados	$\frac{PDAAPADMPLVDPAE}{NDAAPADMPLVDPAR} \times 100$	$\frac{NDAAPADMPLVDPAP}{NDAAPADMPLVDPAR}$		PDAAPADMPLVDPAE: Porcentaje de acompañamientos a productores agrícolas del municipio para la vinculación de proyectos agropecuarios efectuados. NDAAPADMPLVDPAR: Numero de acompañamientos a productores agrícolas del municipio para la vinculación de proyectos agropecuarios realizados. NDAAPADMPLVDPAP: Numero de acompañamientos a productores agrícolas del municipio para la vinculación de proyectos agropecuarios programados	Trimestral	Eficiencia	Porcentaje		
Actividad 1.2	Porcentaje de asesorías a productores del municipio sobre proyectos productivos agropecuarios efectuadas	$\frac{PDAAPDMSPPAE}{NDAAPDMSPPAR} \times 100$	$\frac{NDAAPDMSPPAR}{NDAAPDMSPPAR}$		PDAAPDMSPPAE: Porcentaje de asesorías a productores del municipio sobre proyectos productivos agropecuarios efectuadas. NDAAPDMSPPAR: Numero de asesorías a productores del municipio sobre proyectos productivos agropecuarios realizadas. NDAAPDMSPPAR: Numero de asesorías a productores del municipio sobre proyectos productivos agropecuarios programadas	Trimestral	Eficiencia	Porcentaje		
Actividad 2.1	Porcentaje de gestiones de programas Federales y Estatales de apoyo a ganadero efectuadas	$\frac{PDGDPFYEDAAGE}{NDGDPFYEDAAGR} \times 100$	$\frac{NDGDPFYEDAAGP}{NDGDPFYEDAAGR}$		PDGDPFYEDAAGE: Porcentaje de gestiones de programas Federales y Estatales de apoyo a ganadero efectuadas NDGDPFYEDAAGR: Numero de gestiones de programas Federales y Estatales de apoyo a ganadero realizadas NDGDPFYEDAAGP: Numero de gestiones de programas Federales y Estatales de apoyo a ganadero programadas	Trimestral	Eficiencia	Porcentaje		
Actividad 2.2	Porcentaje de gestiones de programas Federales y Estatales de apoyo a agricultores efectuadas	$\frac{PDGDPFYEDAAGE}{NDGDPFYEDAAGR} \times 100$	$\frac{NDGDPFYEDAAGR}{NDGDPFYEDAAGR}$		PDGDPFYEDAAGE: Porcentaje de gestiones de programas Federales y Estatales de apoyo a agricultores efectuadas NDGDPFYEDAAGR: Numero de gestiones de programas Federales y Estatales de apoyo a agricultores realizadas NDGDPFYEDAAGR: Numero de gestiones de programas Federales y Estatales de apoyo a agricultores programadas	Trimestral	Eficiencia	Porcentaje		

Actividad 3.1	Porcentaje de beneficiarios agrícolas y ganaderos que acuden a recibir Pláticas, Talleres, Capacitaciones técnicas y Asesorías	<table border="1"> <tr> <td></td><td></td><td></td><td></td><td></td><td></td><td></td><td></td><td></td><td></td><td></td><td></td> </tr> <tr> <td>PDBAYGGA ARPTCTYA</td> <td>=</td> <td>NDBAYGQAARPTCTYA</td> <td>x</td> <td>100</td> <td></td><td></td><td></td><td></td><td></td><td></td><td></td> </tr> <tr> <td></td> <td></td> <td>NDBAYGQSRPTCTYA</td> <td></td> <td></td> <td></td><td></td><td></td><td></td><td></td><td></td><td></td> </tr> </table>																						PDBAYGGA ARPTCTYA	=	NDBAYGQAARPTCTYA	x	100										NDBAYGQSRPTCTYA										PDBAYGQAARPTCTYA: Porcentaje de beneficiarios agrícolas y ganaderos que acuden a recibir Pláticas, Talleres, Capacitaciones técnicas y Asesorías	Trimestral	Eficiencia	Porcentaje	
PDBAYGGA ARPTCTYA	=	NDBAYGQAARPTCTYA	x	100																																																
		NDBAYGQSRPTCTYA																																																		
<p>NDBAYGQAARPTCTYA: Número de beneficiarios agrícolas y ganaderos que acuden a recibir Pláticas, Talleres, Capacitaciones técnicas y Asesorías</p> <p>NDBAYGQSRPTCTYA: Número de beneficiarios agrícolas y ganaderos que solicitan recibir Pláticas, Talleres, Capacitaciones técnicas y Asesorías</p>																																																				

Elaboro			Reviso			Autorizo		
_____			_____			_____		
			Manuel González Castelán			Manuel Fermín Rivera Peralta		

PRESIDENCIA MUNICIPAL DE CUAUTEPEC DE HINOJOSA

SECRETARÍA TÉCNICA

ESTRUCTURA PROGRAMÁTICA PARA LA ELABORACIÓN DE LA MATRIZ DE INDICADORES PARA RESULTADOS

F1

DATOS DEL PROGRAMA								
UNIDAD RESPONSABLE	Direccion General de Desarrollo Economico							
PROGRAMA SECTORIAL	2 Crecimiento Económico y Trabajo de Calidad							
PROGRAMA PRESUPUESTARIO	Reactivar el turismo local de forma sostenible.							
ALINEACIÓN								
Plan Municipal de Desarrollo 2020 - 2024								
Política Sectorial	2	Crecimiento Económico y Trabajo de Calidad						
Objetivo	2.8	Reactivar el turismo local de forma sostenible.						
Elaboro								
<table border="1" style="width: 100%; border-collapse: collapse;"> <thead> <tr> <th style="width: 33%; text-align: center;">Elaboro</th> <th style="width: 33%; text-align: center;">Reviso</th> <th style="width: 33%; text-align: center;">Autorizo</th> </tr> </thead> <tbody> <tr> <td style="text-align: center; vertical-align: bottom;"> <hr style="width: 80%; margin: 0 auto;"/> </td> <td style="text-align: center; vertical-align: bottom;"> <hr style="width: 80%; margin: 0 auto;"/> <p align="center">Manuel González Castelán</p> </td> <td style="text-align: center; vertical-align: bottom;"> <hr style="width: 80%; margin: 0 auto;"/> <p align="center">Manuel Fermín Rivera Peralta</p> </td> </tr> </tbody> </table>			Elaboro	Reviso	Autorizo	<hr style="width: 80%; margin: 0 auto;"/>	<hr style="width: 80%; margin: 0 auto;"/> <p align="center">Manuel González Castelán</p>	<hr style="width: 80%; margin: 0 auto;"/> <p align="center">Manuel Fermín Rivera Peralta</p>
Elaboro	Reviso	Autorizo						
<hr style="width: 80%; margin: 0 auto;"/>	<hr style="width: 80%; margin: 0 auto;"/> <p align="center">Manuel González Castelán</p>	<hr style="width: 80%; margin: 0 auto;"/> <p align="center">Manuel Fermín Rivera Peralta</p>						

PRESIDENCIA MUNICIPAL DE CUAUTEPEC DE HINOJOSA

SECRETARÍA TÉCNICA

ESTRUCTURA PROGRAMÁTICA PARA LA ELABORACIÓN DE LA MATRIZ DE INDICADORES PARA RESULTADOS

F2

DATOS DEL PROGRAMA				
UNIDAD RESPONSABLE	Dirección General de Desarrollo Económico			
PROGRAMA SECTORIAL	2 Crecimiento Económico y Trabajo de Calidad			
PROGRAMA PRESUPUESTARIO	Reactivar el turismo local de forma sostenible.			
MATRIZ				
	Resumen Narrativo	Indicadores	Medios de Verificación	Supuestos
FIN	Contribuir a la promoción de destino turístico, mediante estrategias, para incrementar el número de turistas locales y foraneos	Porcentaje de acciones que se realizan para promover los destinos turísticos	Reporte Anual de acciones, Archivo Fotográfico, videos, generado por la Dirección General de Desarrollo Económico	Existen programas y proyectos de desarrollo turístico que promueven eficazmente los destinos turísticos
PROPOSITO	Los destinos turísticos del municipio de Cuauhtepc de Hinojosa aumentan la afluencia turística	Porcentaje de Personas que acuden a destinos turísticos del municipio	Reporte Anual de Personas que ingresan a espacios turísticos, Archivo Fotográfico, generado por la Dirección General de Desarrollo Económico	Existen programas y proyectos de desarrollo turístico que promueven eficazmente los destinos turísticos
COMPONENTES 1	Eventos y actividades turísticas apoyadas y difundidas.	Porcentaje de acciones realizadas para apoyar y difundir eventos y actividades turísticas.	Reporte Semestral de Acciones, Archivo Fotografico, generado por la Dirección General de Desarrollo Económico	Los eventos y actividades turísticas municipales y particulares reciben apoyos de promoción y difusión
COMPONENTES 2	Atractivos turísticos atendidos	Porcentaje de Atractivos turísticos atendidos para su desarrollo	Reporte Semestral de Programas que se encuentran en operación, lista de beneficiados, generado por la Dirección General de Desarrollo Económico	Se apoya a los diferentes atractivos turísticos del municipio con las solicitudes que ingresan
ACTIVIDADES 1.1	Publicación en medios electrónicos (Página Web, Cuentas de Facebook, Cuenta de Instagram, Cuenta de Twitter) de la actividad turística.	Porcentaje de publicaciones en medios electrónicos.	Reporte Trimestral de Personas Beneficiadas, solicitudes, generado por la Dirección General de Desarrollo Económico	Los eventos y actividades turísticas se difunden en medios digitales.
ACTIVIDADES 1.2	Otorgamiento de apoyos para eventos turísticos.	Porcentaje de apoyos otorgados para la realización de eventos turísticos.	Reporte Trimestral de Personas Beneficiadas, generado por la Dirección General de Desarrollo Económico	Los organizadores de eventos turísticos reciben apoyos para realizarlos en el municipio
ACTIVIDADES 1.3	Modulo de atención turística	Porcentaje de personas que acuden a modulo de atención turística a solicitar información	Reporte Trimestral de Personas que acuden a solicitar información, generado por la Dirección General de Desarrollo Económico	Las personas son atendidas de forma clara y amable
ACTIVIDADES 2.1	Acciones para garantizar la permanencia del nombramiento Pueblo con Sabor	Porcentaje de acciones en apoyo a la permanencia del nombramiento Pueblo con Sabor	Reporte Trimestral de Personas Beneficiadas, generado por la Dirección General de Desarrollo Económico	Se realizan acciones para mantener y reforzar la participación en el Estado y conservar el Distintivo de Pueblo con Sabor
ACTIVIDADES 2.2	Vinculaciones en materia turística realizadas.	Porcentaje de vinculaciones turísticas realizadas.	Reporte Trimestral de Personas Beneficiadas, generado por la Dirección General de Desarrollo Económico	Los prestadores de servicios turísticos, instituciones académicas, gubernamentales, organizaciones y ciudadanos vinculan sus actividades con el sector turístico.
Elaboro		Reviso		Autorizo

Manuel González Castelán

Manuel Fermín Rivera Peralta

PRESIDENCIA MUNICIPAL DE CUAUTEPEC DE HINOJOSA
SECRETARÍA TÉCNICA

ESTRUCTURA PROGRAMÁTICA PARA LA ELABORACIÓN DE LA MATRIZ DE INDICADORES PARA RESULTADOS

F3

DATOS DEL PROGRAMA		
UNIDAD RESPONSABLE	Dirección General de Desarrollo Económico	
PROGRAMA SECTORIAL	2 Crecimiento Económico y Trabajo de Calidad	
PROGRAMA PRESUPUESTARIO	Reactivar el turismo local de forma sostenible.	
DATOS DE IDENTIFICACIÓN DEL INDICADOR		
Nombre del Indicador		
Porcentaje de acciones que se realizan para promover los destinos turísticos		
Nivel		
Fin <input checked="" type="checkbox"/>	Propósito <input type="checkbox"/>	Componentes <input type="checkbox"/> Actividades <input type="checkbox"/>
Objetivo del Indicador		
Medir el Porcentaje de acciones que se realizan para promover los destinos turísticos		
Interpretación del Resultado		
A mayor numero de acciones que se realizan para promover los destinos turísticos menor desocupacion de prestadores de servicio		
Dimensión a Medir		
Eficacia <input checked="" type="checkbox"/>	Eficiencia <input type="checkbox"/>	Calidad <input type="checkbox"/> Economía <input type="checkbox"/>
DATOS DEL INDICADOR		
Formula del Indicador	Variables	
$PDAQSRP \text{ PLDT} = \frac{NDAQSRPPLDT}{NDAQSRPPLDT} \times 100$	PDAQSRPPLDT: Porcentaje de acciones que se realizan para promover los destinos turísticos	
	NDAQSRPPLDT: Numero de acciones que se realizan para promover los destinos turísticos	
	NDAQSRPPLDT: Numero de acciones que se programaron para promover los destinos turísticos	
Unidad de Medida de las Variables	Fuentes (Medios de Verificación)	
Acciones	Reporte Anual de acciones, Archivo Fotográfico, videos, generado por la Dirección General de Desarrollo Económico	
Unidad de Medida del Resultado	Rango de Valor	
Porcentajes	0 - 100	
Frecuencia de Medición	Cobertura	
Anual	Municipal	
Determinación de Metas		
Metas Programadas: 100%	Periodo de Cumplimiento: 2024	
Semaforización	Línea Base	
Verde $\geq 90\%$ Amarillo $\geq 80\% < 89\%$ Rojo $< 79\%$	Valor: 100% Año: 2023 Periodo: Anual	
Elaboro	Reviso	Autorizo

Manuel González Castelán

Manuel Fermín Rivera Peralta

PRESIDENCIA MUNICIPAL DE CUAUTEPEC DE HINOJOSA

SECRETARÍA TÉCNICA

ESTRUCTURA PROGRAMÁTICA PARA LA ELABORACIÓN DE LA MATRIZ DE INDICADORES PARA RESULTADOS

F3

DATOS DEL PROGRAMA		
UNIDAD RESPONSABLE	Dirección General de Desarrollo Económico	
PROGRAMA SECTORIAL	2 Crecimiento Económico y Trabajo de Calidad	
PROGRAMA PRESUPUESTARIO	Reactivar el turismo local de forma sostenible.	
DATOS DE IDENTIFICACIÓN DEL INDICADOR		
Nombre del Indicador		
Porcentaje de Personas que acuden a destinos turísticos del municipio		
Nivel		
Fin <input type="checkbox"/>	Propósito <input checked="" type="checkbox"/> Componentes <input type="checkbox"/> Actividades <input type="checkbox"/>	
Objetivo del Indicador		
Medir el Porcentaje de Personas que acuden a destinos turísticos del municipio		
Interpretación del Resultado		
A mayor numero de Personas que acuden a destinos turísticos mayor ingreso economico al municipio		
Dimensión a Medir		
Eficacia <input checked="" type="checkbox"/>	Eficiencia <input type="checkbox"/> Calidad <input type="checkbox"/> Economía <input type="checkbox"/>	
DATOS DEL INDICADOR		
Formula del Indicador	Variables	
$\text{PDPQA ADTDM} = \frac{\text{NDPQAADTDM}}{\text{NDPQIIADTDM}} \times 100$	PDPQAADTDM: Porcentaje de Personas que acuden a destinos turísticos del municipio	
	NDPQAADTDM: Numero de Personas que acuden a destinos turísticos del municipio	
	NDPQIIADTDM: Numero de Personas que intentan ingresar a destinos turísticos del municipio	
Unidad de Medida de las Variables	Fuentes (Medios de Verificación)	
Personas	Reporte Anual de Personas que ingresan a espacios turísticos, Archivo Fotográfico, generado por la Dirección General de Desarrollo Económico	
Unidad de Medida del Resultado	Rango de Valor	
Porcentajes	0 - 100	
Frecuencia de Medición	Cobertura	
Anual	Municipal	
Determinación de Metas		
Metas Programadas: 100%	Periodo de Cumplimiento: 2024	
Semaforización	Línea Base	
Verde $\geq 90\%$ Amarillo $\geq 80\% < 89\%$ Rojo $< 79\%$	Valor: 100% Año: 2023 Periodo: Anual	
Elaboro	Reviso	Autorizo

Manuel González Castelán

Manuel Fermín Rivera Peralta

PRESIDENCIA MUNICIPAL DE CUAUTEPEC DE HINOJOSA

SECRETARÍA TÉCNICA

ESTRUCTURA PROGRAMÁTICA PARA LA ELABORACIÓN DE LA MATRIZ DE INDICADORES PARA RESULTADOS

F3

DATOS DEL PROGRAMA		
UNIDAD RESPONSABLE	Dirección General de Desarrollo Económico	
PROGRAMA SECTORIAL	2 Crecimiento Económico y Trabajo de Calidad	
PROGRAMA PRESUPUESTARIO	Reactivar el turismo local de forma sostenible.	
DATOS DE IDENTIFICACIÓN DEL INDICADOR		
Nombre del Indicador		
Porcentaje de acciones realizadas para apoyar y difundir eventos y actividades turísticas.		
Nivel		
Fin <input type="checkbox"/>	Propósito <input type="checkbox"/> Componentes <input checked="" type="checkbox"/> Actividades <input type="checkbox"/>	
Objetivo del Indicador		
Medir el Porcentaje de acciones realizadas para apoyar y difundir eventos y actividades turísticas.		
Interpretación del Resultado		
A mayor numero de acciones realizadas para apoyar y difundir eventos y actividades turísticas menor desconocimiento de los atractivos turisticos con que se cuenta		
Dimensión a Medir		
Eficacia <input checked="" type="checkbox"/>	Eficiencia <input type="checkbox"/> Calidad <input type="checkbox"/> Economía <input type="checkbox"/>	
DATOS DEL INDICADOR		
Formula del Indicador	Variables	
$PDARPAY DEYAT = \frac{NDARPAYDEYAT}{NDAPPAYDEYAT} \times 100$	PDARPAYDEYAT: Porcentaje de acciones realizadas para apoyar y difundir eventos y actividades turísticas.	
	NDARPAYDEYAT: Numero de acciones realizadas para apoyar y difundir eventos y actividades turísticas.	
	NDAPPAYDEYAT: Numero de acciones programadas para apoyar y difundir eventos y actividades turísticas.	
Unidad de Medida de las Variables	Fuentes (Medios de Verificación)	
Acciones	Reporte Semestral de Acciones, Archivo Fotografico, generado por la Dirección General de Desarrollo Económico	
Unidad de Medida del Resultado	Rango de Valor	
Porcentajes	0 - 100	
Frecuencia de Medición	Cobertura	
Semestral	Municipal	
Determinación de Metas		
Metas Programadas: 100%	Periodo de Cumplimiento: 2024	
Semaforización	Línea Base	
Verde $\geq 90\%$ Amarillo $\geq 80\% < 89\%$ Rojo $< 79\%$	Valor: 100% Año: 2023 Periodo: Semestral	
Elaboro	Reviso	Autorizo

Manuel González Castelán

Manuel Fermín Rivera Peralta

PRESIDENCIA MUNICIPAL DE CUAUTEPEC DE HINOJOSA

SECRETARÍA TÉCNICA

ESTRUCTURA PROGRAMÁTICA PARA LA ELABORACIÓN DE LA MATRIZ DE INDICADORES PARA RESULTADOS

F3

DATOS DEL PROGRAMA		
UNIDAD RESPONSABLE	Dirección General de Desarrollo Económico	
PROGRAMA SECTORIAL	2 Crecimiento Económico y Trabajo de Calidad	
PROGRAMA PRESUPUESTARIO	Reactivar el turismo local de forma sostenible.	
DATOS DE IDENTIFICACIÓN DEL INDICADOR		
Nombre del Indicador		
Porcentaje de Atractivos turísticos atendidos para su desarrollo		
Nivel		
Fin <input type="checkbox"/>	Propósito <input type="checkbox"/> Componentes <input checked="" type="checkbox"/> Actividades <input type="checkbox"/>	
Objetivo del Indicador		
Medir el Porcentaje de Atractivos turísticos atendidos para su desarrollo		
Interpretación del Resultado		
A mayor cantidad de Atractivos turísticos atendidos mayor afluencia turística		
Dimensión a Medir		
Eficacia <input checked="" type="checkbox"/>	Eficiencia <input type="checkbox"/> Calidad <input type="checkbox"/> Economía <input type="checkbox"/>	
DATOS DEL INDICADOR		
Formula del Indicador	Variables	
$PDATAPSD = \frac{NDATAPSD}{NDATPPSD} \times 100$	PDATAPSD: Porcentaje de Atractivos turísticos atendidos para su desarrollo	
	NDATAPSD: Numero de Atractivos turísticos atendidos para su desarrollo	
	NDATPPSD: Numero de Atractivos turísticos programados para su desarrollo	
Unidad de Medida de las Variables	Fuentes (Medios de Verificación)	
Acciones	Reporte Semestral de Programas que se encuentran en operación, lista de beneficiados, generado por la Dirección General de Desarrollo Económico	
Unidad de Medida del Resultado	Rango de Valor	
Porcentajes	0 - 100	
Frecuencia de Medición	Cobertura	
Semestral	Municipal	
Determinación de Metas		
Metas Programadas: 100%	Periodo de Cumplimiento: 2024	
Semaforización	Línea Base	
Verde $\geq 90\%$ Amarillo $\geq 80\% < 89\%$ Rojo $< 79\%$	Valor: 100% Año: 2023 Periodo: Semestral	
Elaboro	Reviso	Autorizo

Manuel González Castelán

Manuel Fermín Rivera Peralta

PRESIDENCIA MUNICIPAL DE CUAUTEPEC DE HINOJOSA

SECRETARÍA TÉCNICA

ESTRUCTURA PROGRAMÁTICA PARA LA ELABORACIÓN DE LA MATRIZ DE INDICADORES PARA RESULTADOS

F3

DATOS DEL PROGRAMA		
UNIDAD RESPONSABLE	Dirección General de Desarrollo Económico	
PROGRAMA SECTORIAL	2 Crecimiento Económico y Trabajo de Calidad	
PROGRAMA PRESUPUESTARIO	Reactivar el turismo local de forma sostenible.	
DATOS DE IDENTIFICACIÓN DEL INDICADOR		
Nombre del Indicador		
Porcentaje de publicaciones en medios electrónicos.		
Nivel		
Fin <input type="checkbox"/>	Propósito <input type="checkbox"/> Componentes <input type="checkbox"/> Actividades <input checked="" type="checkbox"/>	
Objetivo del Indicador		
Medir el Porcentaje de publicaciones en medios electrónicos.		
Interpretación del Resultado		
A mayor numero de publicaciones en medios electrónicos mayor difucion de los atractivos turisticos		
Dimensión a Medir		
Eficacia <input type="checkbox"/>	Eficiencia <input checked="" type="checkbox"/> Calidad <input type="checkbox"/> Economía <input type="checkbox"/>	
DATOS DEL INDICADOR		
Formula del Indicador	Variables	
$PDPEM_E = \frac{NDPREME}{NDPPEME} \times 100$	PDPEME: Porcentaje de publicaciones en medios electrónicos.	
	NDPREME: Numero de publicaciones realizadas en medios electrónicos.	
	NDPPEME: Numero de publicaciones programadas en medios electrónicos.	
Unidad de Medida de las Variables	Fuentes (Medios de Verificación)	
Publicaciones	Reporte Trimestral de Personas Beneficiadas, solicitudes, generado por la Dirección General de Desarrollo Económico	
Unidad de Medida del Resultado	Rango de Valor	
Porcentajes	0 - 100	
Frecuencia de Medición	Cobertura	
Trimestral	Municipal	
Determinación de Metas		
Metas Programadas: 100%	Periodo de Cumplimiento: 2024	
Semaforización	Línea Base	
Verde $\geq 90\%$ Amarillo $\geq 80\% < 89\%$ Rojo $< 79\%$	Valor: 100% Año: 2023 Periodo: Trimestral	
Elaboro	Reviso	Autorizo

Manuel González Castelán

Manuel Fermín Rivera Peralta

PRESIDENCIA MUNICIPAL DE CUAUTEPEC DE HINOJOSA

SECRETARÍA TÉCNICA

ESTRUCTURA PROGRAMÁTICA PARA LA ELABORACIÓN DE LA MATRIZ DE INDICADORES PARA RESULTADOS

F3

DATOS DEL PROGRAMA		
UNIDAD RESPONSABLE	Dirección General de Desarrollo Económico	
PROGRAMA SECTORIAL	2 Crecimiento Económico y Trabajo de Calidad	
PROGRAMA PRESUPUESTARIO	Reactivar el turismo local de forma sostenible.	
DATOS DE IDENTIFICACIÓN DEL INDICADOR		
Nombre del Indicador		
Porcentaje de apoyos otorgados para la realización de eventos turísticos.		
Nivel		
Fin <input type="checkbox"/>	Propósito <input type="checkbox"/> Componentes <input type="checkbox"/> Actividades <input checked="" type="checkbox"/>	
Objetivo del Indicador		
Medir el Porcentaje de apoyos otorgados para la realización de eventos turísticos.		
Interpretación del Resultado		
A mayor numero de apoyos otorgados menor descontento de los prestadores de servicio		
Dimensión a Medir		
Eficacia <input type="checkbox"/>	Eficiencia <input checked="" type="checkbox"/> Calidad <input type="checkbox"/> Economía <input type="checkbox"/>	
DATOS DEL INDICADOR		
Formula del Indicador	Variables	
$\text{PDAOPLRDET} = \frac{\text{NDAOPLRDET}}{\text{NDASPLRDET}} \times 100$	PDAOPLRDET: Porcentaje de apoyos otorgados para la realización de eventos turísticos.	
	NDAOPLRDET: Numero de apoyos otorgados para la realización de eventos turísticos.	
	NDASPLRDET: Numero de apoyos solicitados para la realización de eventos turísticos.	
Unidad de Medida de las Variables	Fuentes (Medios de Verificación)	
Personas	Reporte Trimestral de Personas Beneficiadas, generado por la Dirección General de Desarrollo Económico	
Unidad de Medida del Resultado	Rango de Valor	
Porcentajes	0 - 100	
Frecuencia de Medición	Cobertura	
Trimestral	Municipal	
Determinación de Metas		
Metas Programadas: 100%	Periodo de Cumplimiento: 2024	
Semaforización	Línea Base	
Verde $\geq 90\%$ Amarillo $\geq 80\% < 89\%$ Rojo $< 79\%$	Valor: 100% Año: 2023 Periodo: Trimestral	
Elaboro	Reviso	Autorizo

Manuel González Castelán

Manuel Fermín Rivera Peralta

PRESIDENCIA MUNICIPAL DE CUAUTEPEC DE HINOJOSA

SECRETARÍA TÉCNICA

ESTRUCTURA PROGRAMÁTICA PARA LA ELABORACIÓN DE LA MATRIZ DE INDICADORES PARA RESULTADOS

F3

DATOS DEL PROGRAMA		
UNIDAD RESPONSABLE	Dirección General de Desarrollo Económico	
PROGRAMA SECTORIAL	2 Crecimiento Económico y Trabajo de Calidad	
PROGRAMA PRESUPUESTARIO	Reactivar el turismo local de forma sostenible.	
DATOS DE IDENTIFICACIÓN DEL INDICADOR		
Nombre del Indicador		
Porcentaje de personas que acuden a modulo de atencion turistica a solicitar informacion		
Nivel		
Fin <input type="checkbox"/>	Propósito <input type="checkbox"/> Componentes <input type="checkbox"/> Actividades <input checked="" type="checkbox"/>	
Objetivo del Indicador		
Medir el Porcentaje de personas que acuden a modulo de atencion turistica a solicitar informacion		
Interpretación del Resultado		
A mayor numero de personas que acuden a modulo de atencion turistica mayor conocimiento de los atractivos con los que contamos		
Dimensión a Medir		
Eficacia <input type="checkbox"/>	Eficiencia <input checked="" type="checkbox"/> Calidad <input type="checkbox"/> Economía <input type="checkbox"/>	
DATOS DEL INDICADOR		
Formula del Indicador	Variables	
$\text{PDPQAA MDATASI} = \frac{\text{NDPQAAMDATASI}}{\text{NDPPQAAMDATASI}} \times 100$	PDPQAAMDATASI: Porcentaje de personas que acuden a modulo de atencion turistica a solicitar informacion	
	NDPQAAMDATASI: Numero de personas que acuden a modulo de atencion turistica a solicitar informacion	
	NDPPQAAMDATASI: Numero de personas proyectadas que acuden a modulo de atencion turistica a solicitar informacion	
Unidad de Medida de las Variables	Fuentes (Medios de Verificación)	
Personas	Reporte Trimestral de Personas que acuden a solicitar información, generado por la Dirección General de Desarrollo Económico	
Unidad de Medida del Resultado	Rango de Valor	
Porcentajes	0 - 100	
Frecuencia de Medición	Cobertura	
Trimestral	Municipal	
Determinación de Metas		
Metas Programadas: 100%	Periodo de Cumplimiento: 2024	
Semaforización	Línea Base	
Verde $\geq 90\%$ Amarillo $\geq 80\% < 89\%$ Rojo $< 79\%$	Valor: 100% Año: 2023 Periodo: Trimestral	
Elaboro	Reviso	Autorizo

Manuel González Castelán

Manuel Fermín Rivera Peralta

PRESIDENCIA MUNICIPAL DE CUAUTEPEC DE HINOJOSA

SECRETARÍA TÉCNICA

ESTRUCTURA PROGRAMÁTICA PARA LA ELABORACIÓN DE LA MATRIZ DE INDICADORES PARA RESULTADOS

F3

DATOS DEL PROGRAMA		
UNIDAD RESPONSABLE	Dirección General de Desarrollo Económico	
PROGRAMA SECTORIAL	2 Crecimiento Económico y Trabajo de Calidad	
PROGRAMA PRESUPUESTARIO	Reactivar el turismo local de forma sostenible.	
DATOS DE IDENTIFICACIÓN DEL INDICADOR		
Nombre del Indicador		
Porcentaje de acciones en apoyo a la permanencia del nombramiento Pueblo con Sabor		
Nivel		
Fin <input type="checkbox"/>	Propósito <input type="checkbox"/> Componentes <input type="checkbox"/> Actividades <input checked="" type="checkbox"/>	
Objetivo del Indicador		
Medir el Porcentaje de acciones en apoyo a la permanencia del nombramiento Pueblo con Sabor		
Interpretación del Resultado		
A mayor cantidad de acciones en apoyo a la permanencia del nombramiento Pueblo con Sabor, mayor arraigo en la población		
Dimensión a Medir		
Eficacia <input type="checkbox"/>	Eficiencia <input checked="" type="checkbox"/> Calidad <input type="checkbox"/> Economía <input type="checkbox"/>	
DATOS DEL INDICADOR		
Formula del Indicador	Variables	
$PD\text{A}EAAL\text{PDNPCS} = \frac{ND\text{A}EAAL\text{PDNPCS}}{ND\text{S}EAAL\text{PDNPCS}} \times 100$	PD\text{A}EAAL\text{PDNPCS}: Porcentaje de acciones en apoyo a la permanencia del nombramiento Pueblo con Sabor	
	ND\text{A}EAAL\text{PDNPCS}: Numero de acciones en apoyo a la permanencia del nombramiento Pueblo con Sabor	
	ND\text{S}EAAL\text{PDNPCS}: Numero de solicitudes en apoyo a la permanencia del nombramiento Pueblo con Sabor	
Unidad de Medida de las Variables	Fuentes (Medios de Verificación)	
Acciones	Reporte Trimestral de Personas Beneficiadas, generado por la Dirección General de Desarrollo Económico	
Unidad de Medida del Resultado	Rango de Valor	
Porcentajes	0 - 100	
Frecuencia de Medición	Cobertura	
Trimestral	Municipal	
Determinación de Metas		
Metas Programadas: 100%	Periodo de Cumplimiento: 2024	
Semaforización	Línea Base	
Verde $\geq 90\%$ Amarillo $\geq 80\% < 89\%$ Rojo $< 79\%$	Valor: 100% Año: 2023 Periodo: Trimestral	
Elaboro	Reviso	Autorizo

Manuel González Castelán

Manuel Fermín Rivera Peralta

PRESIDENCIA MUNICIPAL DE CUAUTEPEC DE HINOJOSA

SECRETARÍA TÉCNICA

ESTRUCTURA PROGRAMÁTICA PARA LA ELABORACIÓN DE LA MATRIZ DE INDICADORES PARA RESULTADOS

F3

DATOS DEL PROGRAMA		
UNIDAD RESPONSABLE	Dirección General de Desarrollo Económico	
PROGRAMA SECTORIAL	2 Crecimiento Económico y Trabajo de Calidad	
PROGRAMA PRESUPUESTARIO	Reactivar el turismo local de forma sostenible.	
DATOS DE IDENTIFICACIÓN DEL INDICADOR		
Nombre del Indicador		
Porcentaje de vinculaciones turísticas realizadas.		
Nivel		
Fin <input type="checkbox"/>	Propósito <input type="checkbox"/> Componentes <input type="checkbox"/> Actividades <input checked="" type="checkbox"/>	
Objetivo del Indicador		
Medir el Porcentaje de vinculaciones turísticas realizadas.		
Interpretación del Resultado		
A mayor cantidad de vinculaciones turísticas realizadas mayor acupacion con los prestadores de servicios		
Dimensión a Medir		
Eficacia <input type="checkbox"/>	Eficiencia <input checked="" type="checkbox"/> Calidad <input type="checkbox"/> Economía <input type="checkbox"/>	
DATOS DEL INDICADOR		
Formula del Indicador	Variables	
$\text{PDGDPFY EDAAAE} = \frac{\text{NDGDPFYEDAAAR}}{\text{NDGDPFYEDAAAP}} \times 100$	PDVTR: Porcentaje de vinculaciones turísticas realizadas.	
	NDVTR: Numero de vinculaciones turísticas realizadas.	
	NDVTP: Numero de vinculaciones turísticas programadas.	
Unidad de Medida de las Variables	Fuentes (Medios de Verificación)	
Personas	Reporte Trimestral de Personas Beneficiadas, generado por la Dirección General de Desarrollo Económico	
Unidad de Medida del Resultado	Rango de Valor	
Porcentajes	0 - 100	
Frecuencia de Medición	Cobertura	
Trimestral	Municipal	
Determinación de Metas		
Metas Programadas: 100%	Periodo de Cumplimiento: 2024	
Semaforización	Línea Base	
Verde $\geq 90\%$ Amarillo $\geq 80\% < 89\%$ Rojo $< 79\%$	Valor: 100% Año: 2023 Periodo: Trimestral	
Elaboro	Reviso	Autorizo

Manuel González Castelán

Manuel Fermín Rivera Peralta

PRESIDENCIA MUNICIPAL DE CUAUTEPEC DE HINOJOSA
SECRETARÍA TÉCNICA

ESTRUCTURA PROGRAMÁTICA PARA LA ELABORACIÓN DE LA MATRIZ DE INDICADORES PARA RESULTADOS

F4

DATOS DEL PROGRAMA								
UNIDAD RESPONSABLE	Dirección General de Desarrollo Económico							
PROGRAMA SECTORIAL	2 Crecimiento Económico y Trabajo de Calidad							
PROGRAMA PRESUPUESTARIO	Reactivar el turismo local de forma sostenible.							
INDICADORES								
Nivel	Nombre del Indicador	Formulas	Variables	Frecuencia	Dimensión	Resultado del Indicador	Unidad de Medida	Metas Programadas
Fin	Porcentaje de acciones que se realizan para promover los destinos turísticos	$\frac{PDAQSRPLD}{NDAQSRPLD} = \frac{NDAQSRPLD}{NDAQSRPLD} \times 100$	PDAQSRPLD: Porcentaje de acciones que se realizan para promover los destinos turísticos NDAQSRPLD: Numero de acciones que se realizan para promover los destinos turísticos NDAQSRPLD: Numero de acciones que se programaron para promover los destinos turísticos	Anual	Eficacia		Porcentaje	
Propósito	Porcentaje de Personas que acuden a destinos turísticos del municipio	$\frac{PDPQAADTM}{NDPQIADTM} = \frac{NDPQIADTM}{NDPQIADTM} \times 100$	PDPQAADTM: Porcentaje de Personas que acuden a destinos turísticos del municipio NDPQIADTM: Número de Personas que acuden a destinos turísticos del municipio NDPQIADTM: Número de Personas que intentan ingresar a destinos turísticos del municipio	Anual	Eficacia		Porcentaje	
Componente 1	Porcentaje de acciones realizadas para apoyar y difundir eventos y actividades turísticas	$\frac{PDARPAYEYAT}{NDAPPAYEYAT} = \frac{NDAPPAYEYAT}{NDAPPAYEYAT} \times 100$	PDARPAYEYAT: Porcentaje de acciones realizadas para apoyar y difundir eventos y actividades turísticas. NDARPAYEYAT: Numero de acciones realizadas para apoyar y difundir eventos y actividades turísticas. NDAPPAYEYAT: Numero de acciones programadas para apoyar y difundir eventos y actividades turísticas	Semestral	Eficacia		Porcentaje	
Componente 2	Porcentaje de Atractivos turísticos atendidos para su desarrollo	$\frac{PDATAPSD}{NDATPPSD} = \frac{NDATPPSD}{NDATPPSD} \times 100$	PDATAPSD: Porcentaje de Atractivos turísticos atendidos para su desarrollo NDATAPSD: Numero de Atractivos turísticos atendidos para su desarrollo NDATPPSD: Numero de Atractivos turísticos programados para su desarrollo	Semestral	Eficacia		Porcentaje	
Actividad 1.1	Porcentaje de publicaciones en medios electrónicos	$\frac{PDPEME}{NDPPEME} = \frac{NDPPEME}{NDPPEME} \times 100$	PDPEME: Porcentaje de publicaciones en medios electrónicos. NDPEME: Numero de publicaciones realizadas en medios electrónicos. NDPPEME: Numero de publicaciones programadas en medios electrónicos.	Semestral	Eficiencia		Porcentaje	
Actividad 1.2	Porcentaje de apoyos otorgados para la realización de eventos turísticos	$\frac{PDAOPLRDET}{NDASPLRDET} = \frac{NDASPLRDET}{NDASPLRDET} \times 100$	PDAOPLRDET: Porcentaje de apoyos otorgados para la realización de eventos turísticos. NDAOPLRDET: Numero de apoyos otorgados para la realización de eventos turísticos. NDASPLRDET: Numero de apoyos solicitados para la realización de eventos turísticos.	Trimestral	Eficiencia		Porcentaje	
Actividad 1.3	Porcentaje de personas que acuden a módulo de atención turística a solicitar información	$\frac{PDPPQAAMDATASI}{NDPPQAAMDATASI} = \frac{NDPPQAAMDATASI}{NDPPQAAMDATASI} \times 100$	PDPQAAMDATASI: Porcentaje de personas que acuden a módulo de atención turística a solicitar información NDPQAAMDATASI: Número de personas que acuden a módulo de atención turística a solicitar información NDPPQAAMDATASI: Número de personas proyectadas que acuden a módulo de atención turística a solicitar información	Trimestral	Eficiencia		Porcentaje	
Actividad 2.1	Porcentaje de acciones en apoyo a la permanencia del nombramiento Pueblo con Sabor	$\frac{PDAAALPDNPCS}{NDSEAAALPDNPCS} = \frac{NDSEAAALPDNPCS}{NDSEAAALPDNPCS} \times 100$	PDAEALPDNPCS: Porcentaje de acciones en apoyo a la permanencia del nombramiento Pueblo con Sabor NDAEALPDNPCS: Numero de acciones en apoyo a la permanencia del nombramiento Pueblo con Sabor NDSEAAALPDNPCS: Número de solicitudes en apoyo a la permanencia del nombramiento Pueblo con Sabor	Trimestral	Eficiencia		Porcentaje	
Actividad 2.2	Porcentaje de vinculaciones turísticas realizadas.	$\frac{PDGDPFYEDAAAR}{NDGDPFYEDAAAP} = \frac{NDGDPFYEDAAAP}{NDGDPFYEDAAAP} \times 100$	PDVTR: Porcentaje de vinculaciones turísticas realizadas. NDVTR: Numero de vinculaciones turísticas realizadas. NDVTP: Numero de vinculaciones turísticas programadas.	Trimestral	Eficiencia		Porcentaje	
Elaboro			Reviso			Autorizo		

Manuel González Castelan

Manuel Fermin Rivera Peralta

PRESIDENCIA MUNICIPAL DE CUAUTEPEC DE HINOJOSA

SECRETARÍA TÉCNICA

ESTRUCTURA PROGRAMÁTICA PARA LA ELABORACIÓN DE LA MATRIZ DE INDICADORES PARA RESULTADOS

F1

DATOS DEL PROGRAMA		
UNIDAD RESPONSABLE	DIRECCION GENERAL DE SEGURIDAD PUBLICA, TRANSITO Y VIALIDAD	
PROGRAMA SECTORIAL	3 Seguridad y Transito	
PROGRAMA PRESUPUESTARIO	Incrementar la tranquilidad en el municipio y la confianza de la ciudadanía.	
ALINEACIÓN		
Plan Municipal de Desarrollo 2020 - 2024		
Política Sectorial	3	Seguridad y Transito
Objetivo	3.1	Incrementar la tranquilidad en el municipio y la confianza de la ciudadanía.
	3.2	Mejorar las condiciones de tránsito y vialidad que se ajuste a las necesidades del municipio.
Elaboro		
<div style="display: flex; justify-content: space-between;"> <div style="width: 30%; border-bottom: 1px solid black;"></div> <div style="width: 30%; border-bottom: 1px solid black; text-align: center;">Manuel González Castelán</div> <div style="width: 30%; border-bottom: 1px solid black; text-align: center;">Manuel Fermín Rivera Peralta</div> </div>		
Reviso		
Autorizo		

PRESIDENCIA MUNICIPAL DE CUAUTEPEC DE HINOJOSA

SECRETARÍA TÉCNICA

ESTRUCTURA PROGRAMÁTICA PARA LA ELABORACIÓN DE LA MATRIZ DE INDICADORES PARA RESULTADOS

F2

DATOS DEL PROGRAMA				
UNIDAD RESPONSABLE	DIRECCION GENERAL DE SEGURIDAD PUBLICA, TRANSITO Y VIALIDAD			
PROGRAMA SECTORIAL	3 Seguridad y Transito			
PROGRAMA PRESUPUESTARIO	Incrementar la tranquilidad en el municipio y la confianza de la ciudadanía.			
MATRIZ				
	Resumen Narrativo	Indicadores	Medios de Verificación	Supuestos
FIN	Contribuir a mejorar la percepción ciudadana en el municipio sobre la función de la policía municipal mediante acciones y servicios de seguridad pública que generen confianza a la población.	Porcentaje de aprobación de nivel de confianza en las personas del municipio	Informe anual emitido por la Encuesta Nacional de Victimización y Percepción sobre Seguridad Pública (ENVIPE) 2022	Los Diversos Actores de la población identifican la importancia de la policía municipal y manifiestan su reconocimiento.
PROPOSITO	La población de Cuauhtepic de Hinojosa se beneficia con los servicios de seguridad pública	Porcentaje de Personas de 18 años y más beneficiadas con los servicios de Seguridad Pública	Reporte Semestral de Personas atendidas, generado por la Dirección General de Seguridad Pública, Transito y Vialidad	Los diversos sectores de la población participan activamente en las actividades que emprende la Dirección General de Seguridad Pública, Transito y Vialidad
COMPONENTES 1	Adquisición y Equipamiento de armamento, parque vehicular y complementos para una mejor atención de la ciudadanía	Porcentaje de equipamiento y parque vehicular de la Dirección General para una mejor atención de la ciudadanía adquirido	Reporte Semestral de Requisiciones, facturas archivadas, resguardos, generado por la Dirección General de Seguridad Pública, Transito y Vialidad	La administración municipal cuenta con suficiencia presupuestaria.
COMPONENTES 2	Acciones implementadas en el municipio para atender y prevenir conductas delictivas en los habitantes del municipio	Porcentaje de acciones que previenen las conductas delictivas en los habitantes del municipio	Reporte Semestral de acciones atendidas, generado por la Dirección General de Seguridad Pública, Transito y Vialidad	La dirección General de Seguridad Pública, Transito y Vialidad cuenta con capacidad de equipo y personal para proteger a la ciudadanía
COMPONENTES 3	Acciones para fortalecer la prevención del delito y logra una mayor cohesión social entre la población	Porcentaje de acciones de prevención del delito efectuadas	Reporte Semestral de Acciones efectuadas, generado por la Dirección General de Seguridad Pública, Transito y Vialidad	La ciudadanía participa en las acciones de prevención del delito y no se cuenta con riesgo de ningún participante
COMPONENTES 4	Acciones para logra disminuir los accidentes viales implementadas	Porcentaje de acciones para logra disminuir los accidentes viales implementadas	Reporte Semestral de Acciones efectuadas, generado por la Dirección General de Seguridad Pública, Transito y Vialidad	La ciudadanía colabora acatando las disposiciones viales y los criterios de prevención de accidentes viales.
ACTIVIDADES 1.1	Adquirir equipamiento personal para elementos de seguridad pública.	Porcentaje de incremento de equipamiento personal adquirido	Reporte Trimestral Facturas, ordenes de compra, pólizas, requisiciones, generado por la Dirección General de Seguridad Pública, Transito y Vialidad	La administración municipal recibe en tiempo y forma los subsidios estatales o federales destinados a seguridad pública.
ACTIVIDADES 1.2	Adquirir prendas de protección personal para elementos de seguridad pública.	Porcentaje de adquisición de prendas de protección personal adquiridas	Reporte Trimestral Facturas, ordenes de compra, pólizas, requisiciones, generado por la Dirección General de Seguridad Pública, Transito y Vialidad	La administración municipal recibe en tiempo y forma los subsidios estatales o federales destinados a seguridad pública.
ACTIVIDADES 1.3	Incrementar el parque vehicular de la Policía Municipal	Porcentaje de incremento del parque vehicular	Reporte Trimestral Facturas, ordenes de compra, pólizas, requisiciones, generado por la Dirección General de Seguridad Pública, Transito y Vialidad	La administración municipal recibe en tiempo y forma los subsidios estatales o federales destinados a seguridad pública.

ACTIVIDADES 2.1	Efectuar acciones para garantizar la protección de personas y sus bienes	Porcentaje de acciones para garantizar la protección de personas y sus bienes	Reporte Trimestral de acciones atendidas, generado por la Dirección General de Seguridad Pública, Transito y Vialidad	La Dirección General de Seguridad Pública, Transito y Vialidad cuenta con capacidad de equipo y personal para proteger a la ciudadanía
ACTIVIDADES 3.1	Generar esquemas de proximidad ciudadana.	Porcentaje de esquemas de proximidad ciudadana elaborados e implementados	Informe Trimestral, generado por la Dirección General de Seguridad Pública, Transito y Vialidad	La ciudadanía participa en las acciones de prevención del delito y no se cuenta con riesgo de ningún participante
ACTIVIDADES 3.2	Capacitar a la población con la finalidad de prevenir conductas delictivas	Porcentaje de capacitaciones dirigidas a la población con la finalidad de prevenir conductas delictivas	Informe Trimestral, Lista de Asistencias, Archivo Fotografico, generado por la Dirección General de Seguridad Pública, Transito y Vialidad	La administración municipal cuenta con suficiencia presupuestaria.
ACTIVIDADES 3.3	Efectuar cursos, platicas y talleres de prevención del delito (curso de verano, programa contra la violencia, educación vial y delito cibernético).	Porcentaje de cursos, platicas y talleres de prevención del delito efectuados	Informe Trimestral, Lista de Asistencias, Archivo Fotografico, generado por la Dirección General de Seguridad Pública, Transito y Vialidad	La administración municipal cuenta con suficiencia presupuestaria.
ACTIVIDADES 3.4	Promover acciones de integración familiar en zonas vulnerables y conformar comités de vigilancia vecinal.	Porcentaje de acciones de integración familiar en zonas vulnerables y conformación de comités de vigilancia vecinal promovidos	Informe Trimestral, Lista de Asistencias, Archivo Fotografico, generado por la Dirección General de Seguridad Pública, Transito y Vialidad	La ciudadanía participa en las actividades que promueve la Dirección General de Seguridad Pública, Transito y Vialidad
ACTIVIDADES 4.1	Revisar y actualizarlos reglamentos aplicables a la vialidad.	Porcentaje de avance en la revisión y actualización de los reglamentos aplicables a la vialidad	Reglamentos aplicables a la vialidad publicados en el Periodico Oficial del Estado de Hidalgo	Se cuenta con personal calificado para la revisión del reglamento
ACTIVIDADES 4.2	Efectuar el balizamiento adecuado en las vialidades de la ciudad	Porcentaje de balizamiento de vialidades de la ciudad efectuado	Informe Trimestral, Croquis, Archivo Fotografico, generado por la Dirección General de Seguridad Pública, Transito y Vialidad	Los proveedores suministran los materiales e insumos en el tiempo acordado
ACTIVIDADES 4.3	Realizar campañas de respeto al peatón y al ciclista	Porcentaje de campañas de respeto al peatón y al ciclista efectuadas	Informe Trimestral, Publicaciones realizadas, Archivo Fotografico, generado por la Dirección General de Seguridad Pública, Transito y Vialidad	El estado del clima se mantiene sin contingencias, no provoca desastres naturales
ACTIVIDADES 4.4	Campañas de prevención y cultura vial realizadas.	Porcentaje de campañas de prevención y cultura vial realizadas.	Informe Trimestral, Tripticos, Archivo Fotografico, generado por la Dirección General de Seguridad Pública, Transito y Vialidad	La ciudadanía muestra interés en las campañas informativas de educación vial que se promueven en el municipio
Elaboro				
		Reviso		Autorizo
		Manuel González Castelán		Manuel Fermín Rivera Peralta

PRESIDENCIA MUNICIPAL DE CUAUTEPEC DE HINOJOSA

SECRETARÍA TÉCNICA

ESTRUCTURA PROGRAMÁTICA PARA LA ELABORACIÓN DE LA MATRIZ DE INDICADORES PARA RESULTADOS

F3

DATOS DEL PROGRAMA	
UNIDAD RESPONSABLE	Dirección General de Seguridad Pública, Tránsito y Vialidad
PROGRAMA SECTORIAL	3 Seguridad y Tránsito
PROGRAMA PRESUPUESTARIO	Incrementar la tranquilidad en el municipio y la confianza de la ciudadanía.
DATOS DE IDENTIFICACIÓN DEL INDICADOR	
Nombre del Indicador	
Porcentaje de aprobación de nivel de confianza en las personas del municipio	
Nivel	
Fin <input checked="" type="checkbox"/>	Propósito <input type="checkbox"/> Componentes <input type="checkbox"/> Actividades <input type="checkbox"/>
Objetivo del Indicador	
Medir el Porcentaje de aprobación de nivel de confianza en las personas del municipio	
Interpretación del Resultado	
A mayor número de personas con aprobación de nivel de confianza menor desconfianza hacia los elementos	
Dimensión a Medir	
Eficacia <input checked="" type="checkbox"/>	Eficiencia <input type="checkbox"/> Calidad <input type="checkbox"/> Economía <input type="checkbox"/>
DATOS DEL INDICADOR	
Formula del Indicador	Variables
$PDADNDC \text{ ELPDM} = \frac{NDPEPEH}{NDPQSIEPEH} \times 100$	PDADNDCELPDM: Porcentaje de aprobación de nivel de confianza en las personas del municipio NDPEPEH: Número de personas encuestadas Probabilísticamente en hogar NDPQSIEPEH: Número de Personas que se intenta encuestar Probabilísticamente en hogares
Unidad de Medida de las Variables	Fuentes (Medios de Verificación)
Población	Informe anual emitido por la Encuesta Nacional de Victimización y Percepción sobre Seguridad Pública (ENVIPE) 2022
Unidad de Medida del Resultado	Rango de Valor
Porcentajes	0 - 100
Frecuencia de Medición	Cobertura
Anual	Municipal
Determinación de Metas	
Metas Programadas: 100%	Periodo de Cumplimiento: 2024
Semaforización	Línea Base
Verde $\geq 90\%$ Amarillo $\geq 80\% < 89\%$ Rojo $< 79\%$	Valor: 100% Año: 2023 Periodo: Anual
Elaboro	Reviso
	Autorizo

Manuel González Castelán

Manuel Fermín Rivera Peralta

**PRESIDENCIA MUNICIPAL DE CUAUTEPEC DE HINOJOSA
SECRETARÍA TÉCNICA**

ESTRUCTURA PROGRAMÁTICA PARA LA ELABORACIÓN DE LA MATRIZ DE INDICADORES PARA RESULTADOS

F3

DATOS DEL PROGRAMA	
UNIDAD RESPONSABLE	Dirección General de Seguridad Pública, Tránsito y Vialidad
PROGRAMA SECTORIAL	3 Seguridad y Tránsito
PROGRAMA PRESUPUESTARIO	Incrementar la tranquilidad en el municipio y la confianza de la ciudadanía.
DATOS DE IDENTIFICACIÓN DEL INDICADOR	
Nombre del Indicador	
Porcentaje de Personas de 18 años y más beneficiadas con los servicios de Seguridad Pública	
Nivel	
Fin <input type="checkbox"/>	Propósito <input checked="" type="checkbox"/>
Componentes <input type="checkbox"/>	Actividades <input type="checkbox"/>
Objetivo del Indicador	
Medir el Porcentaje de Personas de 18 años y más beneficiadas con los servicios de Seguridad Pública	
Interpretación del Resultado	
A mayor número de Personas de 18 años y más beneficiadas con los servicios de Seguridad Pública menor desatención a la sociedad	
Dimensión a Medir	
Eficacia <input checked="" type="checkbox"/>	Eficiencia <input type="checkbox"/>
Calidad <input type="checkbox"/>	Economía <input type="checkbox"/>
DATOS DEL INDICADOR	
Formula del Indicador	Variables
$\text{PDPD18AY MBCLSDSP} = \frac{\text{NDPD18AYMAESP}}{\text{NDPD18AYMQSAESP}} \times 100$	PDPD18AYMBCLSDSP: Porcentaje de Personas de 18 años y más beneficiadas con los servicios de Seguridad Pública NDPD18AYMAESP: Número de Personas de 18 años y más atendidas en Seguridad Pública NDPD18AYMQSAESP: Número de Personas de 18 años y más que solicitaron atención en Seguridad Pública
Unidad de Medida de las Variables	Fuentes (Medios de Verificación)
Personas	Reporte Semestral de Personas atendidas, generado por la Dirección General de Seguridad Pública, Tránsito y Vialidad
Unidad de Medida del Resultado	Rango de Valor
Porcentajes	0 - 100
Frecuencia de Medición	Cobertura
Anual	Municipal
Determinación de Metas	
Metas Programadas: 100%	Periodo de Cumplimiento: 2024
Semaforización	Línea Base
Verde $\geq 90\%$ Amarillo $\geq 80\% < 89\%$ Rojo $< 79\%$	Valor: 100% Año: 2023 Periodo: Anual
Elaboro	Reviso
	Autorizo

Manuel González Castelán

Manuel Fermín Rivera Peralta

PRESIDENCIA MUNICIPAL DE CUAUTEPEC DE HINOJOSA

SECRETARÍA TÉCNICA

ESTRUCTURA PROGRAMÁTICA PARA LA ELABORACIÓN DE LA MATRIZ DE INDICADORES PARA RESULTADOS

F3

DATOS DEL PROGRAMA		
UNIDAD RESPONSABLE	Dirección General de Seguridad Pública, Tránsito y Vialidad	
PROGRAMA SECTORIAL	3 Seguridad y Tránsito	
PROGRAMA PRESUPUESTARIO	Incrementar la tranquilidad en el municipio y la confianza de la ciudadanía.	
DATOS DE IDENTIFICACIÓN DEL INDICADOR		
Nombre del Indicador		
Porcentaje de equipamiento y parque vehicular de la Dirección General para una mejor atención de la ciudadanía adquirido		
Nivel		
Fin <input type="checkbox"/>	Propósito <input type="checkbox"/> Componentes <input checked="" type="checkbox"/> Actividades <input type="checkbox"/>	
Objetivo del Indicador		
Medir el Porcentaje de equipamiento y parque vehicular de la Dirección General para una mejor atención de la ciudadanía adquirido		
Interpretación del Resultado		
A mayor cantidad de equipamiento y parque vehicular mayor atención a la ciudadanía		
Dimensión a Medir		
Eficacia <input checked="" type="checkbox"/>	Eficiencia <input type="checkbox"/> Calidad <input type="checkbox"/> Economía <input type="checkbox"/>	
DATOS DEL INDICADOR		
Formula del Indicador	Variables	
$\text{PDPBC CR} = \frac{\text{NDEYPVE}}{\text{NDEYPVP}} \times 100$	PDEYPVDLDGPUMADLCA: Porcentaje de equipamiento y parque vehicular de la Dirección General para una mejor atención de la ciudadanía adquirido NDEYPVE: Numero de equipamiento y parque vehicular entregados NDEYPVP: Numero de equipamiento y parque vehicular Programados	
Unidad de Medida de las Variables	Fuentes (Medios de Verificación)	
Personas	Reporte Semestral de Requisiciones, facturas archivadas, resguardos, generado por la Dirección General de Seguridad Pública, Tránsito y Vialidad	
Unidad de Medida del Resultado	Rango de Valor	
Porcentajes	0 - 100	
Frecuencia de Medición	Cobertura	
Semestral	Municipal	
Determinación de Metas		
Metas Programadas: 100%	Periodo de Cumplimiento: 2024	
Semaforización	Línea Base	
Verde $\geq 90\%$ Amarillo $\geq 80\% < 89\%$ Rojo $< 79\%$	Valor: 100% Año: 2023 Periodo: Semestral	
Elaboro	Reviso	Autorizo

Manuel González Castelán

Manuel Fermín Rivera Peralta

PRESIDENCIA MUNICIPAL DE CUAUTEPEC DE HINOJOSA

SECRETARÍA TÉCNICA

ESTRUCTURA PROGRAMÁTICA PARA LA ELABORACIÓN DE LA MATRIZ DE INDICADORES PARA RESULTADOS

F3

DATOS DEL PROGRAMA		
UNIDAD RESPONSABLE	Dirección General de Seguridad Pública, Tránsito y Vialidad	
PROGRAMA SECTORIAL	3 Seguridad y Tránsito	
PROGRAMA PRESUPUESTARIO	Incrementar la tranquilidad en el municipio y la confianza de la ciudadanía.	
DATOS DE IDENTIFICACIÓN DEL INDICADOR		
Nombre del Indicador		
Porcentaje de acciones que previenen las conductas delictivas en los habitantes del municipio		
Nivel		
Fin <input type="checkbox"/>	Propósito <input type="checkbox"/> Componentes <input checked="" type="checkbox"/> Actividades <input type="checkbox"/>	
Objetivo del Indicador		
Medir el Porcentaje de acciones que previenen las conductas delictivas en los habitantes del municipio		
Interpretación del Resultado		
A mayor cantidad de acciones que previenen las conductas delictivas menor índice delictivo		
Dimensión a Medir		
Eficacia <input checked="" type="checkbox"/>	Eficiencia <input type="checkbox"/> Calidad <input type="checkbox"/> Economía <input type="checkbox"/>	
DATOS DEL INDICADOR		
Formula del Indicador	Variables	
$PDAQPLC_{DELHDM} = \frac{NDAQPLCDI}{NDAQPLCDP} \times 100$	PDAQPLCDELHDM: Porcentaje de acciones que previenen las conductas delictivas en los habitantes del municipio NDAQPLCDI: Numero de acciones que previenen las conductas delictivas implementadas NDAQPLCDP: Numero de acciones que previenen las conductas delictivas programadas	
Unidad de Medida de las Variables	Fuentes (Medios de Verificación)	
Acciones	Reporte Semestral de acciones atendidas, generado por la Dirección General de Seguridad Pública, Tránsito y Vialidad	
Unidad de Medida del Resultado	Rango de Valor	
Porcentajes	0 - 100	
Frecuencia de Medición	Cobertura	
Semestral	Municipal	
Determinación de Metas		
Metas Programadas: 100%	Periodo de Cumplimiento: 2024	
Semaforización	Línea Base	
Verde $\geq 90\%$ Amarillo $\geq 80\% < 89\%$ Rojo $< 79\%$	Valor: 100% Año: 2023 Periodo: Semestral	
Elaboro	Reviso	Autorizo

Manuel González Castelán

Manuel Fermín Rivera Peralta

PRESIDENCIA MUNICIPAL DE CUAUTEPEC DE HINOJOSA

SECRETARÍA TÉCNICA

ESTRUCTURA PROGRAMÁTICA PARA LA ELABORACIÓN DE LA MATRIZ DE INDICADORES PARA RESULTADOS

F3

DATOS DEL PROGRAMA		
UNIDAD RESPONSABLE	Dirección General de Seguridad Pública, Tránsito y Vialidad	
PROGRAMA SECTORIAL	3 Seguridad y Tránsito	
PROGRAMA PRESUPUESTARIO	Incrementar la tranquilidad en el municipio y la confianza de la ciudadanía.	
DATOS DE IDENTIFICACIÓN DEL INDICADOR		
Nombre del Indicador		
Porcentaje de acciones de prevención del delito efectuadas		
Nivel		
Fin <input type="checkbox"/>	Propósito <input type="checkbox"/> Componentes <input checked="" type="checkbox"/> Actividades <input type="checkbox"/>	
Objetivo del Indicador		
Medir el Porcentaje de acciones de prevención del delito efectuadas		
Interpretación del Resultado		
A mayor cantidad de acciones de prevención del delito efectuadas menor cantidad de incidencias delictivas		
Dimensión a Medir		
Eficacia <input checked="" type="checkbox"/>	Eficiencia <input type="checkbox"/> Calidad <input type="checkbox"/> Economía <input type="checkbox"/>	
DATOS DEL INDICADOR		
Formula del Indicador	Variables	
$PDADP_{DDE} = \frac{NDADPDDE}{NDADPDDP} \times 100$	PDADPDDE: Porcentaje de acciones de prevención del delito efectuadas NDADPDDE: Numero de acciones de prevención del delito efectuadas NDADPDDP: Numero de acciones de prevención del delito programadas	
Unidad de Medida de las Variables	Fuentes (Medios de Verificación)	
Acciones	Reporte Semestral de Acciones efectuadas, generado por la Dirección General de Seguridad Pública, Tránsito y Vialidad	
Unidad de Medida del Resultado	Rango de Valor	
Porcentajes	0 - 100	
Frecuencia de Medición	Cobertura	
Semestral	Municipal	
Determinación de Metas		
Metas Programadas: 100%	Periodo de Cumplimiento: 2024	
Semaforización	Línea Base	
Verde $\geq 90\%$ Amarillo $\geq 80\% < 89\%$ Rojo $< 79\%$	Valor: 100% Año: 2023 Periodo: Semestral	
Elaboro	Reviso	Autorizo

Manuel González Castelán

Manuel Fermín Rivera Peralta

PRESIDENCIA MUNICIPAL DE CUAUTEPEC DE HINOJOSA

SECRETARÍA TÉCNICA

ESTRUCTURA PROGRAMÁTICA PARA LA ELABORACIÓN DE LA MATRIZ DE INDICADORES PARA RESULTADOS

F3

DATOS DEL PROGRAMA		
UNIDAD RESPONSABLE	Dirección General de Seguridad Pública, Tránsito y Vialidad	
PROGRAMA SECTORIAL	3 Seguridad y Tránsito	
PROGRAMA PRESUPUESTARIO	Incrementar la tranquilidad en el municipio y la confianza de la ciudadanía.	
DATOS DE IDENTIFICACIÓN DEL INDICADOR		
Nombre del Indicador		
Porcentaje de acciones para lograr disminuir los accidentes viales implementadas		
Nivel		
Fin <input type="checkbox"/>	Propósito <input type="checkbox"/> Componentes <input checked="" type="checkbox"/> Actividades <input type="checkbox"/>	
Objetivo del Indicador		
Medir el Porcentaje de acciones para lograr disminuir los accidentes viales implementadas		
Interpretación del Resultado		
A mayor cantidad de acciones para lograr disminuir los accidentes viales menor cantidad de accidentes		
Dimensión a Medir		
Eficacia <input checked="" type="checkbox"/>	Eficiencia <input type="checkbox"/> Calidad <input type="checkbox"/> Economía <input type="checkbox"/>	
DATOS DEL INDICADOR		
Formula del Indicador	Variables	
$PDAPLDLAVI = \frac{NDAEPLDLAV}{NDAPPLDLAV} \times 100$	PDAPPLDLAVI: Porcentaje de acciones para lograr disminuir los accidentes viales implementadas NDAEPLDLAV: Numero de acciones efectuadas para lograr disminuir los accidentes viales NDAPPLDLAV: Numero de acciones programadas para lograr disminuir los accidentes viales	
Unidad de Medida de las Variables	Fuentes (Medios de Verificación)	
Acciones	Reporte Semestral de Acciones efectuadas, generado por la Dirección General de Seguridad Pública, Tránsito y Vialidad	
Unidad de Medida del Resultado	Rango de Valor	
Porcentajes	0 - 100	
Frecuencia de Medición	Cobertura	
Semestral	Municipal	
Determinación de Metas		
Metas Programadas: 100%	Periodo de Cumplimiento: 2024	
Semaforización	Línea Base	
Verde $\geq 90\%$ Amarillo $\geq 80\% < 89\%$ Rojo $< 79\%$	Valor: 100% Año: 2023 Periodo: Semestral	
Elaboro	Reviso	Autorizo

Manuel González Castelán

Manuel Fermín Rivera Peralta

PRESIDENCIA MUNICIPAL DE CUAUTEPEC DE HINOJOSA

SECRETARÍA TÉCNICA

ESTRUCTURA PROGRAMÁTICA PARA LA ELABORACIÓN DE LA MATRIZ DE INDICADORES PARA RESULTADOS

F3

DATOS DEL PROGRAMA	
UNIDAD RESPONSABLE	Dirección General de Seguridad Pública, Tránsito y Vialidad
PROGRAMA SECTORIAL	3 Seguridad y Tránsito
PROGRAMA PRESUPUESTARIO	Incrementar la tranquilidad en el municipio y la confianza de la ciudadanía.
DATOS DE IDENTIFICACIÓN DEL INDICADOR	
Nombre del Indicador	
Porcentaje de incremento de equipamiento personal adquirido	
Nivel	
Fin <input type="checkbox"/>	Propósito <input type="checkbox"/>
Componentes <input type="checkbox"/>	Actividades <input checked="" type="checkbox"/>
Objetivo del Indicador	
Medir el Porcentaje de incremento de equipamiento personal adquirido	
Interpretación del Resultado	
A mayor número de equipamiento personal mejor atención a la ciudadanía	
Dimensión a Medir	
Eficacia <input type="checkbox"/>	Eficiencia <input checked="" type="checkbox"/>
Calidad <input type="checkbox"/>	Economía <input type="checkbox"/>
DATOS DEL INDICADOR	
Formula del Indicador	Variables
PDIDEPA = $\frac{NDEPAEEPP}{NDEPAELMPDAIA} \times 100$	PDIDEPA: Porcentaje de incremento de equipamiento personal adquirido NDEPAEEPP: Número de Equipamiento personal adquirido en el presente periodo NDEPAELMPDAIA: Número de equipamiento personal adquirido en el mismo periodo del año inmediato anterior
Unidad de Medida de las Variables	Fuentes (Medios de Verificación)
Piezas	Reporte Trimestral Facturas, ordenes de compra, pólizas, requisiciones, generado por la Dirección General de Seguridad Pública, Tránsito y Vialidad
Unidad de Medida del Resultado	Rango de Valor
Porcentajes	0 - 100
Frecuencia de Medición	Cobertura
Trimestral	Municipal
Determinación de Metas	
Metas Programadas: 100%	Periodo de Cumplimiento: 2024
Semaforización	Línea Base
Verde $\geq 90\%$ Amarillo $\geq 80\% < 89\%$ Rojo $< 79\%$	Valor: 100% Año: 2023 Periodo: Trimestral
Elaboro	
Elaboro	Reviso
Autorizo	Autorizo

Manuel González Castelán

Manuel Fermín Rivera Peralta

PRESIDENCIA MUNICIPAL DE CUAUTEPEC DE HINOJOSA

SECRETARÍA TÉCNICA

ESTRUCTURA PROGRAMÁTICA PARA LA ELABORACIÓN DE LA MATRIZ DE INDICADORES PARA RESULTADOS

F3

DATOS DEL PROGRAMA		
UNIDAD RESPONSABLE	Dirección General de Seguridad Pública, Tránsito y Vialidad	
PROGRAMA SECTORIAL	3 Seguridad y Tránsito	
PROGRAMA PRESUPUESTARIO	Incrementar la tranquilidad en el municipio y la confianza de la ciudadanía.	
DATOS DE IDENTIFICACIÓN DEL INDICADOR		
Nombre del Indicador		
Porcentaje de adquisición de prendas de protección personal adquiridas		
Nivel		
Fin <input type="checkbox"/>	Propósito <input type="checkbox"/> Componentes <input type="checkbox"/> Actividades <input checked="" type="checkbox"/>	
Objetivo del Indicador		
Medir el Porcentaje de adquisición de prendas de protección personal adquiridas		
Interpretación del Resultado		
A mayor número de prendas de protección personal mejor imagen policial		
Dimensión a Medir		
Eficacia <input type="checkbox"/>	Eficiencia <input checked="" type="checkbox"/> Calidad <input type="checkbox"/> Economía <input type="checkbox"/>	
DATOS DEL INDICADOR		
Formula del Indicador	Variables	
$PDADPDP_{PA} = \frac{NDPDPPA}{NDPDPPP} \times 100$	PDADPDP: Porcentaje de adquisición de prendas de protección personal adquiridas NDPDPPA: Número de Prendas de protección personal adquiridos NDPDPPP: Número de Prendas de protección personal programadas	
Unidad de Medida de las Variables	Fuentes (Medios de Verificación)	
Piezas	Reporte Trimestral Facturas, ordenes de compra, pólizas, requisiciones, generado por la Dirección General de Seguridad Pública, Tránsito y Vialidad	
Unidad de Medida del Resultado	Rango de Valor	
Porcentajes	0 - 100	
Frecuencia de Medición	Cobertura	
Trimestral	Municipal	
Determinación de Metas		
Metas Programadas: 100%	Periodo de Cumplimiento: 2024	
Semaforización	Línea Base	
Verde $\geq 90\%$ Amarillo $\geq 80\% < 89\%$ Rojo $< 79\%$	Valor: 100% Año: 2023 Periodo: Trimestral	
Elaboro	Reviso	Autorizo

Manuel González Castelán

Manuel Fermín Rivera Peralta

PRESIDENCIA MUNICIPAL DE CUAUTEPEC DE HINOJOSA

SECRETARÍA TÉCNICA

ESTRUCTURA PROGRAMÁTICA PARA LA ELABORACIÓN DE LA MATRIZ DE INDICADORES PARA RESULTADOS

F3

DATOS DEL PROGRAMA		
UNIDAD RESPONSABLE	Dirección General de Seguridad Pública, Tránsito y Vialidad	
PROGRAMA SECTORIAL	3 Seguridad y Tránsito	
PROGRAMA PRESUPUESTARIO	Incrementar la tranquilidad en el municipio y la confianza de la ciudadanía.	
DATOS DE IDENTIFICACIÓN DEL INDICADOR		
Nombre del Indicador		
Porcentaje de incremento del parque vehicular		
Nivel		
Fin <input type="checkbox"/>	Propósito <input type="checkbox"/> Componentes <input type="checkbox"/> Actividades <input checked="" type="checkbox"/>	
Objetivo del Indicador		
Medir el Porcentaje de incremento del parque vehicular		
Interpretación del Resultado		
A mayor número de parque vehicular mejor respuesta de atención		
Dimensión a Medir		
Eficacia <input type="checkbox"/>	Eficiencia <input checked="" type="checkbox"/> Calidad <input type="checkbox"/> Economía <input type="checkbox"/>	
DATOS DEL INDICADOR		
Formula del Indicador	Variables	
$PDIDPV = \frac{NDVAEEP}{NDVAEEMPDAIA} \times 100$	PDIDPV: Porcentaje de incremento del parque vehicular NDVAEEP: Número de vehículos adquiridos en el periodo NDVAEEMPDAIA: Número de vehículos adquiridos en el mismo periodo del año inmediato anterior	
Unidad de Medida de las Variables	Fuentes (Medios de Verificación)	
Piezas	Reporte Trimestral Facturas, ordenes de compra, pólizas, requisiciones, generado por la Dirección General de Seguridad Pública, Tránsito y Vialidad	
Unidad de Medida del Resultado	Rango de Valor	
Porcentajes	0 - 100	
Frecuencia de Medición	Cobertura	
Trimestral	Municipal	
Determinación de Metas		
Metas Programadas: 100%	Periodo de Cumplimiento: 2024	
Semaforización	Línea Base	
Verde $\geq 90\%$ Amarillo $\geq 80\% < 89\%$ Rojo $< 79\%$	Valor: 100% Año: 2023 Periodo: Trimestral	
Elaboro	Reviso	Autorizo

Manuel González Castelán

Manuel Fermín Rivera Peralta

PRESIDENCIA MUNICIPAL DE CUAUTEPEC DE HINOJOSA

SECRETARÍA TÉCNICA

ESTRUCTURA PROGRAMÁTICA PARA LA ELABORACIÓN DE LA MATRIZ DE INDICADORES PARA RESULTADOS

F3

DATOS DEL PROGRAMA		
UNIDAD RESPONSABLE	Dirección General de Seguridad Pública, Tránsito y Vialidad	
PROGRAMA SECTORIAL	3 Seguridad y Tránsito	
PROGRAMA PRESUPUESTARIO	Incrementar la tranquilidad en el municipio y la confianza de la ciudadanía.	
DATOS DE IDENTIFICACIÓN DEL INDICADOR		
Nombre del Indicador		
Porcentaje de acciones para garantizar la protección de personas y sus bienes		
Nivel		
Fin <input type="checkbox"/>	Propósito <input type="checkbox"/> Componentes <input type="checkbox"/> Actividades <input checked="" type="checkbox"/>	
Objetivo del Indicador		
Medir el Porcentaje de acciones para garantizar la protección de personas y sus bienes		
Interpretación del Resultado		
A mayor acciones para garantizar la protección de personas y sus bienes menor cantidad de delitos		
Dimensión a Medir		
Eficacia <input type="checkbox"/>	Eficiencia <input checked="" type="checkbox"/> Calidad <input type="checkbox"/> Economía <input type="checkbox"/>	
DATOS DEL INDICADOR		
Formula del Indicador	Variables	
$PDAPGLPDPYSB = \frac{NDOPGLPDPYSBI}{NDOPGLPDPYSBP} \times 100$	PDAPGLPDPYSB: Porcentaje de acciones para garantizar la protección de personas y sus bienes NDOPGLPDPYSBI: Numero de Operativos para garantizar la protección de personas y sus bienes implementados NDOPGLPDPYSBP: Numero de operativos para garantizar la protección de personas y sus bienes programados	
Unidad de Medida de las Variables	Fuentes (Medios de Verificación)	
Acciones	Reporte Trimestral de acciones atendidas, generado por la Dirección General de Seguridad Pública, Tránsito y Vialidad	
Unidad de Medida del Resultado	Rango de Valor	
Porcentajes	0 - 100	
Frecuencia de Medición	Cobertura	
Trimestral	Municipal	
Determinación de Metas		
Metas Programadas: 100%	Periodo de Cumplimiento: 2024	
Semaforización	Línea Base	
Verde $\geq 90\%$ Amarillo $\geq 80\% < 89\%$ Rojo $< 79\%$	Valor: 100% Año: 2023 Periodo: Trimestral	
Elaboro	Reviso	Autorizo

Manuel González Castelán

Manuel Fermín Rivera Peralta

PRESIDENCIA MUNICIPAL DE CUAUTEPEC DE HINOJOSA

SECRETARÍA TÉCNICA

ESTRUCTURA PROGRAMÁTICA PARA LA ELABORACIÓN DE LA MATRIZ DE INDICADORES PARA RESULTADOS

F3

DATOS DEL PROGRAMA		
UNIDAD RESPONSABLE	Dirección General de Seguridad Pública, Tránsito y Vialidad	
PROGRAMA SECTORIAL	3 Seguridad y Tránsito	
PROGRAMA PRESUPUESTARIO	Incrementar la tranquilidad en el municipio y la confianza de la ciudadanía.	
DATOS DE IDENTIFICACIÓN DEL INDICADOR		
Nombre del Indicador		
Porcentaje de esquemas de proximidad ciudadana elaborados e implementados		
Nivel		
Fin <input type="checkbox"/>	Propósito <input type="checkbox"/> Componentes <input type="checkbox"/> Actividades <input checked="" type="checkbox"/>	
Objetivo del Indicador		
Medir el Porcentaje de esquemas de proximidad ciudadana elaborados e implementados		
Interpretación del Resultado		
A mayor número de esquemas de proximidad ciudadana elaborados e implementados menor número de incidentes		
Dimensión a Medir		
Eficacia <input type="checkbox"/>	Eficiencia <input checked="" type="checkbox"/> Calidad <input type="checkbox"/> Economía <input type="checkbox"/>	
DATOS DEL INDICADOR		
Formula del Indicador	Variables	
$PDEDPC_{EEI} = \frac{NDEDPC_{EEI}}{NDEDPC} \times 100$	PDEDPC _{EEI} : Porcentaje de esquemas de proximidad ciudadana elaborados e implementados NDEDPC _{EEI} : Número de Esquemas de proximidad ciudadana elaborados e implementados NDEDPC: Número de esquemas de proximidad ciudadana programados	
Unidad de Medida de las Variables	Fuentes (Medios de Verificación)	
Acciones	Informe Trimestral, generado por la Dirección General de Seguridad Pública, Tránsito y Vialidad	
Unidad de Medida del Resultado	Rango de Valor	
Porcentajes	0 - 100	
Frecuencia de Medición	Cobertura	
Trimestral	Municipal	
Determinación de Metas		
Metas Programadas: 100%	Periodo de Cumplimiento: 2024	
Semaforización	Línea Base	
Verde $\geq 90\%$ Amarillo $\geq 80\% < 89\%$ Rojo $< 79\%$	Valor: 100% Año: 2023 Periodo: Trimestral	
Elaboro	Reviso	Autorizo

Manuel González Castelán

Manuel Fermín Rivera Peralta

PRESIDENCIA MUNICIPAL DE CUAUTEPEC DE HINOJOSA
SECRETARÍA TÉCNICA

ESTRUCTURA PROGRAMÁTICA PARA LA ELABORACIÓN DE LA MATRIZ DE INDICADORES PARA RESULTADOS

F3

DATOS DEL PROGRAMA		
UNIDAD RESPONSABLE	Dirección General de Seguridad Pública, Tránsito y Vialidad	
PROGRAMA SECTORIAL	3 Seguridad y Tránsito	
PROGRAMA PRESUPUESTARIO	Incrementar la tranquilidad en el municipio y la confianza de la ciudadanía.	
DATOS DE IDENTIFICACIÓN DEL INDICADOR		
Nombre del Indicador		
Porcentaje de capacitaciones dirigidas a la población con la finalidad de prevenir conductas delictivas		
Nivel		
Fin <input type="checkbox"/>	Propósito <input type="checkbox"/>	
Componentes <input type="checkbox"/>	Actividades <input checked="" type="checkbox"/>	
Objetivo del Indicador		
Medir el Porcentaje de capacitaciones dirigidas a la población con la finalidad de prevenir conductas delictivas		
Interpretación del Resultado		
A mayor número de capacitaciones dirigidas a la población mejor forma de actuar ante conductas delictivas		
Dimensión a Medir		
Eficacia <input type="checkbox"/>	Eficiencia <input checked="" type="checkbox"/>	
Calidad <input type="checkbox"/>	Economía <input type="checkbox"/>	
DATOS DEL INDICADOR		
Formula del Indicador	Variables	
$\text{PDCDALPCLFDPCD} = \frac{\text{NDCDALPCLFDPCDR}}{\text{NDCDALPCLFDPCDP}} \times 100$	PDCDALPCLFDPCD: Porcentaje de capacitaciones dirigidas a la población con la finalidad de prevenir conductas delictivas NDCDALPCLFDPCDR: Número de capacitaciones dirigidas a la población con la finalidad de prevenir conductas delictivas realizadas NDCDALPCLFDPCDP: Número de capacitaciones dirigidas a la población con la finalidad de prevenir conductas delictivas programadas	
Unidad de Medida de las Variables	Fuentes (Medios de Verificación)	
Capacitaciones	Informe Trimestral, Lista de Asistencias, Archivo Fotografico, generado por la Dirección General de Seguridad Pública, Tránsito y Vialidad	
Unidad de Medida del Resultado	Rango de Valor	
Porcentajes	0 - 100	
Frecuencia de Medición	Cobertura	
Trimestral	Municipal	
Determinación de Metas		
Metas Programadas: 100%	Periodo de Cumplimiento: 2024	
Semaforización	Línea Base	
Verde $\geq 90\%$ Amarillo $\geq 80\% < 89\%$ Rojo $< 79\%$	Valor: 100% Año: 2023 Periodo: Trimestral	
Elaboro		
Reviso		Autorizo

Manuel González Castelán

Manuel Fermín Rivera Peralta

PRESIDENCIA MUNICIPAL DE CUAUTEPEC DE HINOJOSA

SECRETARÍA TÉCNICA

ESTRUCTURA PROGRAMÁTICA PARA LA ELABORACIÓN DE LA MATRIZ DE INDICADORES PARA RESULTADOS

F3

DATOS DEL PROGRAMA		
UNIDAD RESPONSABLE	Dirección General de Seguridad Pública, Tránsito y Vialidad	
PROGRAMA SECTORIAL	3 Seguridad y Tránsito	
PROGRAMA PRESUPUESTARIO	Incrementar la tranquilidad en el municipio y la confianza de la ciudadanía.	
DATOS DE IDENTIFICACIÓN DEL INDICADOR		
Nombre del Indicador		
Porcentaje de cursos, pláticas y talleres de prevención del delito efectuados		
Nivel		
Fin <input type="checkbox"/>	Propósito <input type="checkbox"/> Componentes <input type="checkbox"/> Actividades <input checked="" type="checkbox"/>	
Objetivo del Indicador		
Medir el Porcentaje de cursos, pláticas y talleres de prevención del delito efectuados		
Interpretación del Resultado		
A mayor número de cursos, pláticas y talleres mejor forma de actuar ante conductas delictivas		
Dimensión a Medir		
Eficacia <input type="checkbox"/>	Eficiencia <input checked="" type="checkbox"/> Calidad <input type="checkbox"/> Economía <input type="checkbox"/>	
DATOS DEL INDICADOR		
Formula del Indicador	Variables	
$\text{PDCPYTD PDDE} = \frac{\text{NDCPYTDPDDR}}{\text{NDCPYTDPDDP}} \times 100$	PDCPYTDPDDE: Porcentaje de cursos, pláticas y talleres de prevención del delito efectuados NDCPYTDPDDR: Número de cursos, pláticas y talleres de prevención del delito realizados NDCPYTDPDDP: Número de cursos, pláticas y talleres de prevención del delito programados	
Unidad de Medida de las Variables	Fuentes (Medios de Verificación)	
Acciones	Informe Trimestral, Lista de Asistencias, Archivo Fotográfico, generado por la Dirección General de Seguridad Pública, Tránsito y Vialidad	
Unidad de Medida del Resultado	Rango de Valor	
Porcentajes	0 - 100	
Frecuencia de Medición	Cobertura	
Trimestral	Municipal	
Determinación de Metas		
Metas Programadas: 100%	Periodo de Cumplimiento: 2024	
Semaforización	Línea Base	
Verde $\geq 90\%$ Amarillo $\geq 80\% < 89\%$ Rojo $< 79\%$	Valor: 100% Año: 2023 Periodo: Trimestral	
Elaboro	Reviso	Autorizo

Manuel González Castelán

Manuel Fermín Rivera Peralta

PRESIDENCIA MUNICIPAL DE CUAUTEPEC DE HINOJOSA

SECRETARÍA TÉCNICA

ESTRUCTURA PROGRAMÁTICA PARA LA ELABORACIÓN DE LA MATRIZ DE INDICADORES PARA RESULTADOS

F3

DATOS DEL PROGRAMA		
UNIDAD RESPONSABLE	Dirección General de Seguridad Pública, Tránsito y Vialidad	
PROGRAMA SECTORIAL	3 Seguridad y Tránsito	
PROGRAMA PRESUPUESTARIO	Incrementar la tranquilidad en el municipio y la confianza de la ciudadanía.	
DATOS DE IDENTIFICACIÓN DEL INDICADOR		
Nombre del Indicador		
Porcentaje de acciones de integración familiar en zonas vulnerables y conformación de comités de vigilancia vecinal promovidos		
Nivel		
Fin <input type="checkbox"/>	Propósito <input type="checkbox"/> Componentes <input type="checkbox"/> Actividades <input checked="" type="checkbox"/>	
Objetivo del Indicador		
Medir el Porcentaje de acciones de integración familiar en zonas vulnerables y conformación de comités de vigilancia vecinal promovidos		
Interpretación del Resultado		
A mayor número de acciones de integración familiar en zonas vulnerables y conformación de comités de vigilancia vecinal menor número de incidentes		
Dimensión a Medir		
Eficacia <input type="checkbox"/>	Eficiencia <input checked="" type="checkbox"/> Calidad <input type="checkbox"/> Economía <input type="checkbox"/>	
DATOS DEL INDICADOR		
Formula del Indicador	Variables	
$PDADIFEZVYCDVVP = \frac{NDADIFEZVYCDVVP}{NDADIFEZVYCDVVP} \times 100$	PDADIFEZVYCDVVP: Porcentaje de acciones de integración familiar en zonas vulnerables y conformación de comités de vigilancia vecinal promovidos NDADIFEZVYCDVVP: Número de acciones de integración familiar en zonas vulnerables y conformación de comités de vigilancia vecinal promovidos NDADIFEZVYCDVVP: Número de acciones de integración familiar en zonas vulnerables y conformación de comités de vigilancia vecinal programados	
Unidad de Medida de las Variables	Fuentes (Medios de Verificación)	
Acciones	Informe Trimestral, Lista de Asistencias, Archivo Fotográfico, generado por la Dirección General de Seguridad Pública, Tránsito y Vialidad	
Unidad de Medida del Resultado	Rango de Valor	
Porcentajes	0 - 100	
Frecuencia de Medición	Cobertura	
Trimestral	Municipal	
Determinación de Metas		
Metas Programadas: 100%	Periodo de Cumplimiento: 2024	
Semaforización	Línea Base	
Verde $\geq 90\%$ Amarillo $\geq 80\% < 89\%$ Rojo $< 79\%$	Valor: 100% Año: 2023 Periodo: Trimestral	
Elaboro	Reviso	Autorizo

Manuel González Castelán

Manuel Fermín Rivera Peralta

**PRESIDENCIA MUNICIPAL DE CUAUTEPEC DE HINOJOSA
SECRETARÍA TÉCNICA**

ESTRUCTURA PROGRAMÁTICA PARA LA ELABORACIÓN DE LA MATRIZ DE INDICADORES PARA RESULTADOS

F3

DATOS DEL PROGRAMA	
UNIDAD RESPONSABLE	Dirección General de Seguridad Pública, Tránsito y Vialidad
PROGRAMA SECTORIAL	3 Seguridad y Tránsito
PROGRAMA PRESUPUESTARIO	Incrementar la tranquilidad en el municipio y la confianza de la ciudadanía.
DATOS DE IDENTIFICACIÓN DEL INDICADOR	
Nombre del Indicador	
Porcentaje de avance en la revisión y actualización de los reglamentos aplicables a la vialidad	
Nivel	
Fin <input type="checkbox"/>	Propósito <input type="checkbox"/> Componentes <input type="checkbox"/> Actividades <input checked="" type="checkbox"/>
Objetivo del Indicador	
Medir el Porcentaje de avance en la revisión y actualización de los reglamentos aplicables a la vialidad	
Interpretación del Resultado	
A mayor número de reglamentos revisados y actualizados menor actualización jurídica requerida	
Dimensión a Medir	
Eficacia <input type="checkbox"/>	Eficiencia <input checked="" type="checkbox"/> Calidad <input type="checkbox"/> Economía <input type="checkbox"/>
DATOS DEL INDICADOR	
Formula del Indicador	Variables
$PDAELRYA_{DLRAALV} = \frac{NDRYADLRAALVR}{NDRYADLRAALVP} \times 100$	PDAELRYADLRAALV: Porcentaje de avance en la revisión y actualización de los reglamentos aplicables a la vialidad NDRYADLRAALVR: Número de revisiones y actualizaciones de los reglamentos aplicables a la vialidad realizados NDRYADLRAALVP: Número de revisiones y actualizaciones de los reglamentos aplicables a la vialidad programados
Unidad de Medida de las Variables	Fuentes (Medios de Verificación)
Acciones	Reglamentos aplicables a la vialidad publicados en el Periódico Oficial del Estado de Hidalgo
Unidad de Medida del Resultado	Rango de Valor
Porcentajes	0 - 100
Frecuencia de Medición	Cobertura
Trimestral	Municipal
Determinación de Metas	
Metas Programadas: 100%	Periodo de Cumplimiento: 2024
Semaforización	Línea Base
Verde $\geq 90\%$ Amarillo $\geq 80\% < 89\%$ Rojo $< 79\%$	Valor: 100% Año: 2023 Periodo: Trimestral
Elaboro	Reviso
	Autorizo

Manuel González Castelán

Manuel Fermín Rivera Peralta

PRESIDENCIA MUNICIPAL DE CUAUTEPEC DE HINOJOSA

SECRETARÍA TÉCNICA

ESTRUCTURA PROGRAMÁTICA PARA LA ELABORACIÓN DE LA MATRIZ DE INDICADORES PARA RESULTADOS

F3

DATOS DEL PROGRAMA		
UNIDAD RESPONSABLE	Dirección General de Seguridad Pública, Tránsito y Vialidad	
PROGRAMA SECTORIAL	3 Seguridad y Tránsito	
PROGRAMA PRESUPUESTARIO	Incrementar la tranquilidad en el municipio y la confianza de la ciudadanía.	
DATOS DE IDENTIFICACIÓN DEL INDICADOR		
Nombre del Indicador		
Porcentaje de balizamiento de vialidades de la ciudad efectuado		
Nivel		
Fin <input type="checkbox"/>	Propósito <input type="checkbox"/> Componentes <input type="checkbox"/> Actividades <input checked="" type="checkbox"/>	
Objetivo del Indicador		
Medir el Porcentaje de balizamiento de vialidades de la ciudad efectuado		
Interpretación del Resultado		
A mayor número de balizamiento de vialidades menor confusión en las vialidades		
Dimensión a Medir		
Eficacia <input type="checkbox"/>	Eficiencia <input checked="" type="checkbox"/> Calidad <input type="checkbox"/> Economía <input type="checkbox"/>	
DATOS DEL INDICADOR		
Formula del Indicador	Variables	
$PDBDV_{DLCE} = \frac{NDMCDBDVA}{NDMCDBDVP} \times 100$	PDBDVLCE: Porcentaje de balizamiento de vialidades de la ciudad efectuado NDMCDBDVA: Número de metros cuadrados de balizamiento de vialidades aplicados NDMCDBDVP: Número de metros cuadrados de balizamiento de vialidades programados	
Unidad de Medida de las Variables	Fuentes (Medios de Verificación)	
Metros Cuadrados	Informe Trimestral, Croquis, Archivo Fotográfico, generado por la Dirección General de Seguridad Pública, Tránsito y Vialidad	
Unidad de Medida del Resultado	Rango de Valor	
Porcentajes	0 - 100	
Frecuencia de Medición	Cobertura	
Trimestral	Municipal	
Determinación de Metas		
Metas Programadas: 100%	Periodo de Cumplimiento: 2024	
Semaforización	Línea Base	
Verde $\geq 90\%$ Amarillo $\geq 80\% < 89\%$ Rojo $< 79\%$	Valor: 100% Año: 2023 Periodo: Trimestral	
Elaboro	Reviso	Autorizo

Manuel González Castelán

Manuel Fermín Rivera Peralta

PRESIDENCIA MUNICIPAL DE CUAUTEPEC DE HINOJOSA

SECRETARÍA TÉCNICA

ESTRUCTURA PROGRAMÁTICA PARA LA ELABORACIÓN DE LA MATRIZ DE INDICADORES PARA RESULTADOS

F3

DATOS DEL PROGRAMA		
UNIDAD RESPONSABLE	Dirección General de Seguridad Pública, Tránsito y Vialidad	
PROGRAMA SECTORIAL	3 Seguridad y Tránsito	
PROGRAMA PRESUPUESTARIO	Incrementar la tranquilidad en el municipio y la confianza de la ciudadanía.	
DATOS DE IDENTIFICACIÓN DEL INDICADOR		
Nombre del Indicador		
Porcentaje de campañas de respeto al peatón y al ciclista efectuadas		
Nivel		
Fin <input type="checkbox"/>	Propósito <input type="checkbox"/> Componentes <input type="checkbox"/> Actividades <input checked="" type="checkbox"/>	
Objetivo del Indicador		
Medir el Porcentaje de campañas de respeto al peatón y al ciclista efectuadas		
Interpretación del Resultado		
A mayor número de campañas de respeto al peatón y al ciclista menor número de accidentes con peatones y ciclistas involucrados		
Dimensión a Medir		
Eficacia <input type="checkbox"/>	Eficiencia <input checked="" type="checkbox"/> Calidad <input type="checkbox"/> Economía <input type="checkbox"/>	
DATOS DEL INDICADOR		
Formula del Indicador	Variables	
$PDCDRAPYACF = \frac{NDCDRAPYACR}{NDCDRAPYACP} \times 100$	PDCDRAPYACF: Porcentaje de campañas de respeto al peatón y al ciclista efectuadas NDCDRAPYACR: Número de campañas de respeto al peatón y al ciclista realizadas NDCDRAPYACP: Número de campañas de respeto al peatón y al ciclista programadas	
Unidad de Medida de las Variables	Fuentes (Medios de Verificación)	
Campañas	Informe Trimestral, Publicaciones realizadas, Archivo Fotográfico, generado por la Dirección General de Seguridad Pública, Tránsito y Vialidad	
Unidad de Medida del Resultado	Rango de Valor	
Porcentajes	0 - 100	
Frecuencia de Medición	Cobertura	
Trimestral	Municipal	
Determinación de Metas		
Metas Programadas: 100%	Periodo de Cumplimiento: 2024	
Semaforización	Línea Base	
Verde $\geq 90\%$ Amarillo $\geq 80\% < 89\%$ Rojo $< 79\%$	Valor: 100% Año: 2023 Periodo: Trimestral	
Elaboro	Reviso	Autorizo

Manuel González Castelán

Manuel Fermín Rivera Peralta

PRESIDENCIA MUNICIPAL DE CUAUTEPEC DE HINOJOSA

SECRETARÍA TÉCNICA

ESTRUCTURA PROGRAMÁTICA PARA LA ELABORACIÓN DE LA MATRIZ DE INDICADORES PARA RESULTADOS

F3

DATOS DEL PROGRAMA		
UNIDAD RESPONSABLE	Dirección General de Seguridad Pública, Tránsito y Vialidad	
PROGRAMA SECTORIAL	3 Seguridad y Tránsito	
PROGRAMA PRESUPUESTARIO	Incrementar la tranquilidad en el municipio y la confianza de la ciudadanía.	
DATOS DE IDENTIFICACIÓN DEL INDICADOR		
Nombre del Indicador		
Porcentaje de campañas de prevención y cultura vial realizadas.		
Nivel		
Fin <input type="checkbox"/>	Propósito <input type="checkbox"/> Componentes <input type="checkbox"/> Actividades <input checked="" type="checkbox"/>	
Objetivo del Indicador		
Medir el Porcentaje de campañas de prevención y cultura vial realizadas.		
Interpretación del Resultado		
A mayor número de campañas de prevención y cultura vial menor número de accidentes vehiculares		
Dimensión a Medir		
Eficacia <input type="checkbox"/>	Eficiencia <input checked="" type="checkbox"/> Calidad <input type="checkbox"/> Economía <input type="checkbox"/>	
DATOS DEL INDICADOR		
Formula del Indicador	Variables	
$PDCDPY_{CVR} = \frac{NDCDPYCVR}{NDCDPYCVP} \times 100$	PDCDPYCVR: Porcentaje de campañas de prevención y cultura vial realizadas. NDCDPYCVR: Número de campañas de prevención y cultura vial realizadas NDCDPYCVP: Número de campañas de prevención y cultura vial programadas	
Unidad de Medida de las Variables	Fuentes (Medios de Verificación)	
Campañas	Informe Trimestral, Trípticos, Archivo Fotográfico, generado por la Dirección General de Seguridad Pública, Tránsito y Vialidad	
Unidad de Medida del Resultado	Rango de Valor	
Porcentajes	0 - 100	
Frecuencia de Medición	Cobertura	
Trimestral	Municipal	
Determinación de Metas		
Metas Programadas: 100%	Periodo de Cumplimiento: 2024	
Semaforización	Línea Base	
Verde $\geq 90\%$ Amarillo $\geq 80\% < 89\%$ Rojo $< 79\%$	Valor: 100% Año: 2023 Periodo: Trimestral	
Elaboro	Reviso	Autorizo

Manuel González Castelán

Manuel Fermín Rivera Peralta

PRESIDENCIA MUNICIPAL DE CUAUTEPEC DE HINOJOSA
SECRETARÍA TÉCNICA

ESTRUCTURA PROGRAMÁTICA PARA LA ELABORACIÓN DE LA MATRIZ DE INDICADORES PARA RESULTADOS

F4

DATOS DEL PROGRAMA								
UNIDAD RESPONSABLE	Direccion General de Seguridad Publica, Transito y Vialidad							
PROGRAMA SECTORIAL	3 Seguridad y Transito							
PROGRAMA PRESUPUESTARIO	Incrementar la tranquilidad en el municipio y la confianza de la ciudadanía.							
INDICADORES								
Nivel	Nombre del Indicador	Formulas	Variables	Frecuencia	Dimensión	Resultado del Indicador	Unidad de Medida	Metas Programadas
Fin	Porcentaje de aprobación de nivel de confianza en las personas del municipio	$\frac{PDANDC}{ELPDM} = \frac{NDPEPEH}{NDPQSIEPEH} \times 100$	<p>PDANDCELPM: Porcentaje de aprobación de nivel de confianza en las personas del municipio</p> <p>NDPEPEH: Número de personas encuestadas Probabilísticamente en hogar</p> <p>NDPQSIEPEH: Número de Personas que se intenta encuestar Probabilísticamente en hogares</p>	Anual	Eficacia		Porcentaje	
Propósito	Porcentaje de Personas de 18 años y más beneficiadas con los servicios de Seguridad Publica	$\frac{PDPD18AY}{MBCLSDSP} = \frac{NDPD18AYMAESP}{NDPD18AYMQSAESP} \times 100$	<p>PDPD18AYMBCLSDSP: Porcentaje de Personas de 18 años y más beneficiadas con los servicios de Seguridad Publica</p> <p>NDPD18AYMAESP: Número de Personas de 18 años y más atendidas en Seguridad Publica</p> <p>NDPD18AYMQSAESP: Número de Personas de 18 años y más que solicitaron atención en Seguridad Publica</p>	Anual	Eficacia		Porcentaje	
Componente 1	Porcentaje de equipamiento y parque vehicular de la Dirección General para una mejor atención de la ciudadanía adquirido	$\frac{PDPBC}{CR} = \frac{NDEYPVE}{NDEYPVP} \times 100$	<p>PDEYPVLDLGPUMADLCA: Porcentaje de equipamiento y parque vehicular de la Dirección General para una mejor atención de la ciudadanía adquirido</p> <p>NDEYPVE: Numero de equipamiento y parque vehicular entregados</p> <p>NDEYPVP: Numero de equipamiento y parque vehicular Programados</p>	Semestral	Eficacia		Porcentaje	
Componente 2	Porcentaje de acciones que previenen las conductas delictivas en los habitantes del municipio	$\frac{PDAQPLC}{DELHDM} = \frac{NDAQPLCDI}{NDAQPLCDP} \times 100$	<p>PDAQPLCDELHDM: Porcentaje de acciones que previenen las conductas delictivas en los habitantes del municipio</p> <p>NDAQPLCDI: Numero de acciones que previenen las conductas delictivas implementadas</p> <p>NDAQPLCDP: Numero de acciones que previenen las conductas delictivas programadas</p>	Semestral	Eficacia		Porcentaje	
Componente 3	Porcentaje de acciones de prevención del delito efectuadas	$\frac{PDADP}{DDE} = \frac{NDADPDDE}{NDADPDDP} \times 100$	<p>PDADPDDE: Porcentaje de acciones de prevención del delito efectuadas</p> <p>NDADPDDE: Numero de acciones de prevención del delito efectuadas</p> <p>NDADPDDP: Numero de acciones de prevención del delito programadas</p>	Semestral	Eficacia		Porcentaje	
Componente 4	Porcentaje de acciones para logra disminuir los accidentes viales implementadas	$\frac{PDAPL}{DLAVI} = \frac{NDAEPLDLAV}{NDAPPLDLAV} \times 100$	<p>PDAPLDLAVI: Porcentaje de acciones para logra disminuir los accidentes viales implementadas</p> <p>NDAEPLDLAV: Numero de acciones efectuadas para logra disminuir los accidentes viales</p> <p>NDAPPLDLAV: Numero de acciones programadas para logra disminuir los accidentes viales</p>	Semestral	Eficacia		Porcentaje	
Actividad 1.1	Porcentaje de incremento de equipamiento personal adquirido	$\frac{PDIDEPA}{DDE} = \frac{NDEPAEPPP}{NDEPAELMPDAIA} \times 100$	<p>PDIDEPA: Porcentaje de incremento de equipamiento personal adquirido</p> <p>NDEPAEPPP: Numero de Equipamiento personal adquirido en el presente periodo</p> <p>NDEPAELMPDAIA: Numero de equipamiento personal adquirido en el mismo periodo del año inmediato anterior</p>	Trimestral	Eficiencia		Porcentaje	
Actividad 1.2	Porcentaje de adquisición de prendas de protección personal adquiridas	$\frac{PDADPD}{PPA} = \frac{NDPDPPIA}{NDPDPPIA} \times 100$	<p>PDADPDPIA: Porcentaje de adquisición de prendas de protección personal adquiridas</p> <p>NDPDPPIA: Numero de Prendas de protección personal adquiridos</p> <p>NDPDPPIA: Numero de Prendas de protección personal programadas</p>	Trimestral	Eficiencia		Porcentaje	
Actividad 1.3	Porcentaje de incremento del parque vehicular	$\frac{PDIDPV}{DDE} = \frac{NDVAEEP}{NDVAEMPDAIA} \times 100$	<p>PDIDPV: Porcentaje de incremento del parque vehicular</p> <p>NDVAEEP: Numero de vehiculos adquiridos en el periodo</p> <p>NDVAEMPDAIA: Numero de vehiculos adquiridos en el mismo periodo del año inmediato anterior</p>	Trimestral	Eficiencia		Porcentaje	

Actividad 2.1	Porcentaje de acciones para garantizar la protección de personas y sus bienes	$\frac{\text{PDAPGLPDPYSB}}{\text{NDOPGLPDPYSBI} + \text{NDOPGLPDPYSBP}} \times 100$	<p>PDAPGLPDPYSB: Porcentaje de acciones para garantizar la protección de personas y sus bienes</p> <p>NDOPGLPDPYSBI: Numero de Operativos para garantizar la protección de personas y sus bienes implementados</p> <p>NDOPGLPDPYSBP: Numero de operativos para garantizar la protección de personas y sus bienes programados</p>	Trimestral	Eficiencia	Porcentaje	
Actividad 3.1	Porcentaje de esquemas de proximidad ciudadana elaborados e implementados	$\frac{\text{PDEDPCEEI}}{\text{NDEDPCEEI} + \text{NDEDPCCP}} \times 100$	<p>PDEDPCEEI: Porcentaje de esquemas de proximidad ciudadana elaborados e implementados</p> <p>NDEDPCEEI: Numero de Esquemas de proximidad ciudadana elaborados e implementados</p> <p>NDEDPCCP: Numero de esquemas de proximidad ciudadana programados</p>	Trimestral	Eficiencia	Porcentaje	
Actividad 3.2	Porcentaje de capacitaciones dirigidas a la población con la finalidad de prevenir conductas delictivas	$\frac{\text{PCCDALPCLFPCDR}}{\text{NCCDALPCLFPCDR} + \text{NCCDALPCLFPCDP}} \times 100$	<p>PCCDALPCLFPCDR: Porcentaje de capacitaciones dirigidas a la población con la finalidad de prevenir conductas delictivas</p> <p>NCCDALPCLFPCDR: Numero de capacitaciones dirigidas a la población con la finalidad de prevenir conductas delictivas realizadas</p> <p>NCCDALPCLFPCDP: Numero de capacitaciones dirigidas a la población con la finalidad de prevenir conductas delictivas programadas</p>	Trimestral	Eficiencia	Porcentaje	
Actividad 3.3	Porcentaje de cursos, platicas y talleres de prevención del delito efectuados	$\frac{\text{PDCPYTDPDE}}{\text{NDCPYTDPDDR} + \text{NDCPYTDPDDP}} \times 100$	<p>PDCPYTDPDE: Porcentaje de cursos, platicas y talleres de prevención del delito efectuados</p> <p>NDCPYTDPDDR: Numero de cursos, platicas y talleres de prevención del delito realizados</p> <p>NDCPYTDPDDP: Numero de cursos, platicas y talleres de prevención del delito programados</p>	Trimestral	Eficiencia	Porcentaje	
Actividad 3.4	Porcentaje de acciones de integración familiar en zonas vulnerables y conformación de comités de vigilancia vecinal promovidos	$\frac{\text{PDADIFEZYCCDVVP}}{\text{NDADIFEZYCCDVVP} + \text{NDADIFEZYCCDVP}} \times 100$	<p>PDADIFEZYCCDVVP: Porcentaje de acciones de integración familiar en zonas vulnerables y conformación de comités de vigilancia vecinal promovidos</p> <p>NDADIFEZYCCDVVP: Número de acciones de integración familiar en zonas vulnerables y conformación de comités de vigilancia vecinal promovidos</p> <p>NDADIFEZYCCDVP: Número de acciones de integración familiar en zonas vulnerables y conformación de comités de vigilancia vecinal programados</p>	Trimestral	Eficiencia	Porcentaje	
Actividad 4.1	Porcentaje de avance en la revisión y actualización de los reglamentos aplicables a la vialidad	$\frac{\text{PDAELRYADLRAALV}}{\text{NDRYADLRAALVR} + \text{NDRYADLRAALVP}} \times 100$	<p>PDAELRYADLRAALV: Porcentaje de avance en la revisión y actualización de los reglamentos aplicables a la vialidad</p> <p>NDRYADLRAALVR: Numero de revisiones y actualizaciones de los reglamentos aplicables a la vialidad realizados</p> <p>NDRYADLRAALVP: Numero de revisiones y actualizaciones de los reglamentos aplicables a la vialidad programados</p>	Trimestral	Eficiencia	Porcentaje	
Actividad 4.2	Porcentaje de balizamiento de vialidades de la ciudad efectuado	$\frac{\text{PDBBDV DLCE}}{\text{NDMCDBDVA} + \text{NDMCDBDVP}} \times 100$	<p>PDBBDV DLCE: Porcentaje de balizamiento de vialidades de la ciudad efectuado</p> <p>NDMCDBDVA: Numero de metros cuadrados de balizamiento de vialidades aplicados</p> <p>NDMCDBDVP: Numero de metros cuadrados de balizamiento de vialidades programados</p>	Trimestral	Eficiencia	Porcentaje	
Actividad 4.3	Porcentaje de campañas de respeto al peatón y al ciclista efectuadas	$\frac{\text{PCCDRAPYACF}}{\text{NCCDRAPYACR} + \text{NCCDRAPYACP}} \times 100$	<p>PCCDRAPYACF: Porcentaje de campañas de respeto al peatón y al ciclista efectuadas</p> <p>NCCDRAPYACR: Numero de campañas de respeto al peatón y al ciclista realizadas</p> <p>NCCDRAPYACP: Numero de campañas de respeto al peatón y al ciclista programadas</p>	Trimestral	Eficiencia	Porcentaje	
Actividad 4.4	Porcentaje de campañas de prevención y cultura vial realizadas	$\frac{\text{PCCDPYCVR}}{\text{NCCDPYCVR} + \text{NCCDPYCVVP}} \times 100$	<p>PCCDPYCVR: Porcentaje de campañas de prevención y cultura vial realizadas.</p> <p>NCCDPYCVR: Numero de campañas de prevención y cultura vial realizadas</p> <p>NCCDPYCVVP: Numero de campañas de prevención y cultura vial programadas</p>	Trimestral	Eficiencia	Porcentaje	

Elaboro <hr/>	Reviso <hr/> Manuel González Castelán	Autorizo <hr/> Manuel Fermín Rivera Peralta
-----------------------------	---	---

PRESIDENCIA MUNICIPAL DE CUAUTEPEC DE HINOJOSA

SECRETARÍA TÉCNICA

ESTRUCTURA PROGRAMÁTICA PARA LA ELABORACIÓN DE LA MATRIZ DE INDICADORES PARA RESULTADOS

F1

DATOS DEL PROGRAMA		
UNIDAD RESPONSABLE	Secretaria General Municipal	
PROGRAMA SECTORIAL	3 Seguridad y Transito	
PROGRAMA PRESUPUESTARIO	Fortalecer la Unidad de Protección Civil y Bomberos con el fin de salvaguardar la integridad de las personas, su patrimonio y entorno.	
ALINEACIÓN		
Plan Municipal de Desarrollo 2020 - 2024		
Política Sectorial	3	Seguridad y Transito
Objetivo	3.3	Fortalecer la Unidad de Protección Civil y Bomberos con el fin de salvaguardar la integridad de las personas, su patrimonio y entorno.
Elaboro		
<div style="display: flex; justify-content: space-between;"> <div style="width: 30%; border-bottom: 1px solid black;"></div> <div style="width: 30%; border-bottom: 1px solid black; text-align: center;">Manuel González Castelán</div> <div style="width: 30%; border-bottom: 1px solid black; text-align: center;">Manuel Fermín Rivera Peralta</div> </div>		

PRESIDENCIA MUNICIPAL DE CUAUTEPEC DE HINOJOSA

SECRETARÍA TÉCNICA

ESTRUCTURA PROGRAMÁTICA PARA LA ELABORACIÓN DE LA MATRIZ DE INDICADORES PARA RESULTADOS

F2

DATOS DEL PROGRAMA				
UNIDAD RESPONSABLE	Secretaría General Municipal			
PROGRAMA SECTORIAL	3 Seguridad y Transito			
PROGRAMA PRESUPUESTARIO	Fortalecer la Unidad de Protección Civil y Bomberos con el fin de salvaguardar la integridad de las personas, su patrimonio y entorno.			
MATRIZ				
	Resumen Narrativo	Indicadores	Medios de Verificación	Supuestos
FIN	Contribuir a proteger, asistir y prevenir a la población en caso de una contingencia o desastre natural mediante protocolos de actuación en situaciones de riesgo por contingencias y desastres así como la atención de servicios de emergencia y la coordinación con diferentes instancias gubernamentales y privadas.	Porcentaje de acciones de intervención en casos de contingencias, desastres y servicios de emergencia atendidos.	Informe anual, generado por la Dirección de Protección Civil y Bomberos	La ciudadanía contribuye reportando las contingencias, desastres y servicios de emergencia. Los servicios de telefonía y frecuencia de radio se mantienen operando sin interrupciones.
PROPOSITO	El Municipio cuenta con una Dirección de Protección Civil y Bomberos eficaz y eficiente	Porcentaje de personas que consideran que los servicios que proporciona Protección Civil son eficaces y eficientes.	Encuesta de Satisfacción de personas que consideran que los servicios que proporciona Protección Civil son eficaces y eficientes, generado por la Dirección de Protección Civil y Bomberos	Se cuenta con suficiencia presupuestaria
COMPONENTES 1	Acciones de prevención de Protección Civil efectuadas	Porcentaje de acciones de prevención de Protección Civil efectuadas	Informe Semestral de Incidentes, Fotos, generado por la Dirección de Protección Civil y Bomberos	La ciudadanía contribuye reportando las contingencias, desastres y servicios de emergencia. Los servicios de telefonía y frecuencia de radio se mantienen operando sin interrupciones.
COMPONENTES 2	Infraestructura, equipamiento y vehículos de la coordinación de Protección Civil mejorado y con capacidad Instalada	Porcentaje de adquisición de equipamiento y vehículos	Informe Semestral Facturas, ordenes de compra, pólizas, generado por la Dirección de Protección Civil y Bomberos	Se cuenta con suficiencia presupuestaria para la adquisición de equipamiento y vehículos
COMPONENTES 3	Industrias y comercios regularizadas en materia de prevención de riesgos y accidentes de trabajo.	Porcentaje de regularización de Industrias y comercios en materia de prevención de riesgos y accidentes de trabajo.	Reporte Semestral de empresas y comercios visitados, generado por la Dirección de Protección Civil y Bomberos	Los empresarios y comerciantes cumplen con su obligatoriedad de registro, los empresarios y comerciantes acceden a las inspecciones
COMPONENTES 4	Tiempo de respuesta ante las emergencias mejorado	Promedio de mejora en tiempo de respuesta ante las emergencias	Informe Semestral, Bitacoras, generado por la Dirección de Protección Civil y Bomberos	La condiciones de las calles y los caminos han mejorado, y los llamados son a tiempo.
ACTIVIDADES 1.1	Acciones de difusión de la cultura de Protección Civil efectuadas.	Porcentaje de acciones de difusión de la cultura de protección civil	Informe Trimestral, Fotografías, Trípticos, generado por la Dirección de Protección Civil y Bomberos	Las empresas y escuelas colaboran con las acciones de difusión que implementa Protección Civil y Bomberos
ACTIVIDADES 1.2	Capacitación para personal operativo de la Dirección	Porcentaje de capacitaciones para personal operativo de la Dirección implementadas	Informe Trimestral, Listas de Asistencia, Fotografías, generado por la Dirección de Protección Civil y Bomberos	Los instructores cumplen con los programas de capacitación
ACTIVIDADES 1.3	Cubrir los eventos solicitados por las dependencias del municipio	Porcentaje de eventos cubiertos solicitados por las dependencias del municipio	Informe Trimestral, Listas de Asistencia, Fotografías, generado por la Dirección de Protección Civil y Bomberos	Se mantiene la implementación de eventos masivos

ACTIVIDADES 1.4	Efectuar operativos para cubrir los contingencias, eventualidades, días festivos y eventos masivos.	Porcentaje de operativos para cubrir los contingencias, eventualidades, días festivos y eventos masivos realizados	Informe Trimestral, Listas de Asistencia, Fotografías, generado por la Dirección de Protección Civil y Bomberos	Las diferentes instancias gubernamentales participan en los operativos programados
ACTIVIDADES 1.5	Servicios de emergencia efectuados por bomberos municipales	Porcentaje de servicios de emergencia por bomberos municipales efectuados	Informe Trimestral, Bitácoras, generado por la Dirección de Protección Civil y Bomberos	La ciudadanía solicita servicios de emergencias de bomberos municipales
ACTIVIDADES 2.1	Gestionar la adquisición de herramienta y equipo personal para bomberos	Porcentaje de gestión de adquisición de herramienta y equipo personal para bomberos	Informe Trimestral de actividades, fotografías, generado por la Dirección de Protección Civil y Bomberos	Reducen las solicitudes de auxilio
ACTIVIDADES 2.2	Gestionar la adquisición de vehículos para la Dirección	Porcentaje de gestión de adquisición de vehículos para la Dirección	Informe Trimestral de actividades, fotografías, generado por la Dirección de Protección Civil y Bomberos	Reducen las solicitudes de auxilio
ACTIVIDADES 2.3	Gestionar la remodelación de la base de operaciones	Porcentaje de gestión para la remodelación de la base de operaciones	Informe Trimestral de actividades, fotografías, generado por la Dirección de Protección Civil y Bomberos	Reducen las solicitudes de auxilio
ACTIVIDADES 2.4	Efectuar mantenimientos preventivos y correctivos de vehículos de la coordinación	Porcentaje de mantenimientos preventivos y correctivos de vehículos efectuados	Informe Trimestral de actividades, fotografías, generado por la Dirección de Protección Civil y Bomberos	Se cuenta con los materiales e insumos necesarios para los mantenimientos
ACTIVIDADES 3.1	Incrementar las inspecciones para verificar que las Industrias y comercios se encuentren regularizadas en materia de prevención de riesgos y accidentes de trabajo	Porcentaje de inspecciones efectuadas para verificar que las Industrias y comercios se encuentren regularizadas en materia de prevención de riesgos y accidentes de trabajo.	Informe Trimestral, Reporte generado por la Dirección de Protección Civil y Bomberos	Los empresarios cumplen con su obligatoriedad de registro, los empresarios acceden a las inspecciones
ACTIVIDADES 4.1	Atender los reportes de emergencias con respecto de las solicitudes de apoyo recibidas	Porcentaje de emergencias atendidas con respecto de las solicitudes de apoyo recibidas	Informe Trimestral, Folio de Llamadas, Bitácoras, generado por la Dirección de Protección Civil y Bomberos	La ciudadanía reporta las diferentes emergencias

Elaboro			Reviso			Autorizo		
_____			_____			_____		
			Manuel González Castelán			Manuel Fermín Rivera Peralta		

PRESIDENCIA MUNICIPAL DE CUAUTEPEC DE HINOJOSA

SECRETARÍA TÉCNICA

ESTRUCTURA PROGRAMÁTICA PARA LA ELABORACIÓN DE LA MATRIZ DE INDICADORES PARA RESULTADOS

F3

DATOS DEL PROGRAMA	
UNIDAD RESPONSABLE	Secretaria General Municipal
PROGRAMA SECTORIAL	3 Seguridad y Transito
PROGRAMA PRESUPUESTARIO	Fortalecer la Unidad de Protección Civil y Bomberos con el fin de salvaguardar la integridad de las personas, su patrimonio y entorno.
DATOS DE IDENTIFICACIÓN DEL INDICADOR	
Nombre del Indicador	
Porcentaje de acciones de intervención en casos de contingencias, desastres y servicios de emergencia atendidos.	
Nivel	
Fin <input checked="" type="checkbox"/>	Propósito <input type="checkbox"/> Componentes <input type="checkbox"/> Actividades <input type="checkbox"/>
Objetivo del Indicador	
Medir el Porcentaje de acciones de intervención en casos de contingencias, desastres y servicios de emergencia atendidos.	
Interpretación del Resultado	
A mayor numero de acciones de intervención en casos de contingencias, desastres y servicios de emergencia menor situacion de riesgo para las personas	
Dimensión a Medir	
Eficacia <input checked="" type="checkbox"/>	Eficiencia <input type="checkbox"/> Calidad <input type="checkbox"/> Economía <input type="checkbox"/>
DATOS DEL INDICADOR	
Formula del Indicador	Variables
$PDADIECDCDYSDEA = \frac{NDADIDCDCDYSDEA}{NDADIDCDCDYSDEOYOS} \times 100$	PDADIECDCDYSDEA: Porcentaje de acciones de intervención en casos de contingencias, desastres y servicios de emergencia atendidos. NDADIDCDCDYSDEA: Numero de acciones de intervención de casos de contingencias, desastres y servicios de emergencia atendidos. NDADIDCDCDYSDEOYOS: Numero de acciones de intervención de casos de contingencias, desastres y servicios de emergencia ocurridos y/o solicitados
Unidad de Medida de las Variables	Fuentes (Medios de Verificación)
Acciones	Informe anual, generado por la Dirección de Porteccion Civil y Bomberos
Unidad de Medida del Resultado	Rango de Valor
Porcentajes	0 - 100
Frecuencia de Medición	Cobertura
Anual	Municipal
Determinación de Metas	
Metas Programadas: 100%	Periodo de Cumplimiento: 2024
Semaforización	Línea Base
Verde $\geq 90\%$ Amarillo $\geq 80\% < 89\%$ Rojo $< 79\%$	Valor: 100% Año: 2023 Periodo: Anual
Elaboro	Reviso
	Autorizo

Manuel González Castelán

Manuel Fermín Rivera Peralta

PRESIDENCIA MUNICIPAL DE CUAUTEPEC DE HINOJOSA

SECRETARÍA TÉCNICA

ESTRUCTURA PROGRAMÁTICA PARA LA ELABORACIÓN DE LA MATRIZ DE INDICADORES PARA RESULTADOS

F3

DATOS DEL PROGRAMA	
UNIDAD RESPONSABLE	Secretaria General Municipal
PROGRAMA SECTORIAL	3 Seguridad y Transito
PROGRAMA PRESUPUESTARIO	Fortalecer la Unidad de Protección Civil y Bomberos con el fin de salvaguardar la integridad de las personas, su patrimonio y entorno.
DATOS DE IDENTIFICACIÓN DEL INDICADOR	
Nombre del Indicador	
Porcentaje de personas que consideran que los servicios que proporciona Protección Civil son eficaces y eficientes.	
Nivel	
Fin <input type="checkbox"/>	Propósito <input checked="" type="checkbox"/>
Componentes <input type="checkbox"/>	Actividades <input type="checkbox"/>
Objetivo del Indicador	
Medir el Porcentaje de personas que consideran que los servicios que proporciona Protección Civil son eficaces y eficientes.	
Interpretación del Resultado	
A mayor numero de Personas que consideran que los servicios que proporciona Protección Civil son eficaces y eficientes menor conflicto social	
Dimensión a Medir	
Eficacia <input checked="" type="checkbox"/>	Eficiencia <input type="checkbox"/>
Calidad <input type="checkbox"/>	Economía <input type="checkbox"/>
DATOS DEL INDICADOR	
Formula del Indicador	Variables
$\frac{PDPQCQLSQPPCSEYE}{NDPEQCQLSQPPCSEYE} \times 100$	PDPQCQLSQPPCSEYE: Porcentaje de personas que consideran que los servicios que proporciona Protección Civil son eficaces y eficientes. NDPQCQLSQPPCSEYE: Numero de Personas que consideran que los servicios que proporciona Protección Civil son eficaces y eficientes NDPEQCQLSQPPCSEYE: Numero de Personas encuestadas que consideran que los servicios que proporciona Protección Civil son eficaces y eficientes
Unidad de Medida de las Variables	Fuentes (Medios de Verificación)
Personas	Encuesta de Satisfacción de personas que consideran que los servicios que proporciona Protección Civil son eficaces y eficientes, generado por la Dirección de Portecccion Civil y Bomberos
Unidad de Medida del Resultado	Rango de Valor
Porcentajes	0 - 100
Frecuencia de Medición	Cobertura
Anual	Municipal
Determinación de Metas	
Metas Programadas: 100%	Periodo de Cumplimiento: 2024
Semaforización	Línea Base
Verde $\geq 90\%$ Amarillo $\geq 80\% < 89\%$ Rojo $< 79\%$	Valor: 100% Año: 2023 Periodo: Anual
Elaboro	Reviso
	Autorizo

Manuel González Castelán

Manuel Fermín Rivera Peralta

PRESIDENCIA MUNICIPAL DE CUAUTEPEC DE HINOJOSA

SECRETARÍA TÉCNICA

ESTRUCTURA PROGRAMÁTICA PARA LA ELABORACIÓN DE LA MATRIZ DE INDICADORES PARA RESULTADOS

F3

DATOS DEL PROGRAMA	
UNIDAD RESPONSABLE	Secretaria General Municipal
PROGRAMA SECTORIAL	3 Seguridad y Transito
PROGRAMA PRESUPUESTARIO	Fortalecer la Unidad de Protección Civil y Bomberos con el fin de salvaguardar la integridad de las personas, su patrimonio y entorno.
DATOS DE IDENTIFICACIÓN DEL INDICADOR	
Nombre del Indicador	
Porcentaje de acciones de prevención de Protección Civil efectuadas	
Nivel	
Fin <input type="checkbox"/>	Propósito <input type="checkbox"/>
Componentes <input checked="" type="checkbox"/>	Actividades <input type="checkbox"/>
Objetivo del Indicador	
Medir el Porcentaje de acciones de prevención de Protección Civil efectuadas	
Interpretación del Resultado	
A mayor cantidad de acciones de prevención de Protección Civil efectuadas menor numero de afectaciones	
Dimensión a Medir	
Eficacia <input checked="" type="checkbox"/>	Eficiencia <input type="checkbox"/>
Calidad <input type="checkbox"/>	Economía <input type="checkbox"/>
DATOS DEL INDICADOR	
Formula del Indicador	Variables
$PDADPDPCE = \frac{NDADPDPCE}{NDADPDPCP} \times 100$	PDADPDPCE: Porcentaje de acciones de prevención de Protección Civil efectuadas NDADPDPCE: Numero de acciones de prevención de Protección Civil efectuadas NDADPDPCP: Numero de acciones de prevención de Protección Civil programadas
Unidad de Medida de las Variables	Fuentes (Medios de Verificación)
Acciones	Informe Semestral de Incidentes, Fotos, generado por la Dirección de Porteccion Civil y Bomberos
Unidad de Medida del Resultado	Rango de Valor
Porcentajes	0 - 100
Frecuencia de Medición	Cobertura
Semestral	Municipal
Determinación de Metas	
Metas Programadas: 100%	Periodo de Cumplimiento: 2024
Semaforización	Línea Base
Verde $\geq 90\%$ Amarillo $\geq 80\% < 89\%$ Rojo $< 79\%$	Valor: 100% Año: 2023 Periodo: Semestral
Elaboro	Reviso
	Autorizo

Manuel González Castelán

Manuel Fermín Rivera Peralta

PRESIDENCIA MUNICIPAL DE CUAUTEPEC DE HINOJOSA

SECRETARÍA TÉCNICA

ESTRUCTURA PROGRAMÁTICA PARA LA ELABORACIÓN DE LA MATRIZ DE INDICADORES PARA RESULTADOS

F3

DATOS DEL PROGRAMA		
UNIDAD RESPONSABLE	Secretaria General Municipal	
PROGRAMA SECTORIAL	3 Seguridad y Transito	
PROGRAMA PRESUPUESTARIO	Fortalecer la Unidad de Protección Civil y Bomberos con el fin de salvaguardar la integridad de las personas, su patrimonio y entorno.	
DATOS DE IDENTIFICACIÓN DEL INDICADOR		
Nombre del Indicador		
Porcentaje de adquisición de equipamiento y vehículos		
Nivel		
Fin <input type="checkbox"/>	Propósito <input type="checkbox"/> Componentes <input checked="" type="checkbox"/> Actividades <input type="checkbox"/>	
Objetivo del Indicador		
Medir el Porcentaje de adquisición de equipamiento y vehículos		
Interpretación del Resultado		
A mayor adquisición de equipamiento y vehículos mejor atencion a la ciudadanía		
Dimensión a Medir		
Eficacia <input checked="" type="checkbox"/>	Eficiencia <input type="checkbox"/> Calidad <input type="checkbox"/> Economía <input type="checkbox"/>	
DATOS DEL INDICADOR		
Formula del Indicador	Variables	
$PDADEYV = \frac{NDEYVA}{NDEYVP} \times 100$	PDADEYV: Porcentaje de adquisición de equipamiento y vehículos NDEYVA: Numero de equipamiento y vehículos adquiridos NDEYVP: Numero de equipamiento y vehículos programados	
Unidad de Medida de las Variables	Fuentes (Medios de Verificación)	
Piezas	Informe Semestral Facturas, ordenes de compra, pólizas, generado por la Dirección de Porteccion Civil y Bomberos	
Unidad de Medida del Resultado	Rango de Valor	
Porcentajes	0 - 100	
Frecuencia de Medición	Cobertura	
Semestral	Municipal	
Determinación de Metas		
Metas Programadas: 100%	Periodo de Cumplimiento: 2024	
Semaforización	Línea Base	
Verde $\geq 90\%$ Amarillo $\geq 80\% < 89\%$ Rojo $< 79\%$	Valor: 100% Año: 2023 Periodo: Semestral	
Elaboro	Reviso	Autorizo

Manuel González Castelán

Manuel Fermín Rivera Peralta

PRESIDENCIA MUNICIPAL DE CUAUTEPEC DE HINOJOSA

SECRETARÍA TÉCNICA

ESTRUCTURA PROGRAMÁTICA PARA LA ELABORACIÓN DE LA MATRIZ DE INDICADORES PARA RESULTADOS

F3

DATOS DEL PROGRAMA		
UNIDAD RESPONSABLE	Secretaria General Municipal	
PROGRAMA SECTORIAL	3 Seguridad y Transito	
PROGRAMA PRESUPUESTARIO	Fortalecer la Unidad de Protección Civil y Bomberos con el fin de salvaguardar la integridad de las personas, su patrimonio y entorno.	
DATOS DE IDENTIFICACIÓN DEL INDICADOR		
Nombre del Indicador		
Porcentaje de regularización de Industrias y comercios en materia de prevención de riesgos y accidentes de trabajo.		
Nivel		
Fin <input type="checkbox"/>	Propósito <input type="checkbox"/> Componentes <input checked="" type="checkbox"/> Actividades <input type="checkbox"/>	
Objetivo del Indicador		
Medir el Porcentaje de regularización de Industrias y comercios en materia de prevención de riesgos y accidentes de trabajo.		
Interpretación del Resultado		
A mayor cantidad de Industrias y comercios se regularizan en materia de prevención de riesgos y accidentes de trabajo menor numero de accidentes que lamentar		
Dimensión a Medir		
Eficacia <input checked="" type="checkbox"/>	Eficiencia <input type="checkbox"/> Calidad <input type="checkbox"/> Economía <input type="checkbox"/>	
DATOS DEL INDICADOR		
Formula del Indicador	Variables	
$PDRDIYCEM DPDRYADT = \frac{NDRDIYCEMDPDRYADTE}{NDRDIYCEMDPDRYADTP} \times 100$	PDRDIYCEMDPDRYADT: Porcentaje de regularización de Industrias y comercios en materia de prevención de riesgos y accidentes de trabajo. NDRDIYCEMDPDRYADTE: Numero de de regularización de Industrias y comercios en materia de prevención de riesgos y accidentes de trabajo efectuadas NDRDIYCEMDPDRYADTP: Numero de de regularización de Industrias y comercios en materia de prevención de riesgos y accidentes de trabajo programadas	
Unidad de Medida de las Variables	Fuentes (Medios de Verificación)	
Industrias y Comercios	Reporte Semestral de empresas y comercios visitados, generado por la Dirección de Portecccion Civil y Bomberos	
Unidad de Medida del Resultado	Rango de Valor	
Porcentajes	0 - 100	
Frecuencia de Medición	Cobertura	
Semestral	Municipal	
Determinación de Metas		
Metas Programadas: 100%	Periodo de Cumplimiento: 2024	
Semaforización	Línea Base	
Verde $\geq 90\%$ Amarillo $\geq 80\% < 89\%$ Rojo $< 79\%$	Valor: 100% Año: 2023 Periodo: Semestral	
Elaboro	Reviso	Autorizo

Manuel González Castelán

Manuel Fermín Rivera Peralta

PRESIDENCIA MUNICIPAL DE CUAUTEPEC DE HINOJOSA

SECRETARÍA TÉCNICA

ESTRUCTURA PROGRAMÁTICA PARA LA ELABORACIÓN DE LA MATRIZ DE INDICADORES PARA RESULTADOS

F3

DATOS DEL PROGRAMA		
UNIDAD RESPONSABLE	Secretaria General Municipal	
PROGRAMA SECTORIAL	3 Seguridad y Transito	
PROGRAMA PRESUPUESTARIO	Fortalecer la Unidad de Protección Civil y Bomberos con el fin de salvaguardar la integridad de las personas, su patrimonio y entorno.	
DATOS DE IDENTIFICACIÓN DEL INDICADOR		
Nombre del Indicador		
Promedio de mejora en tiempo de respuesta ante las emergencias		
Nivel		
Fin <input type="checkbox"/>	Propósito <input type="checkbox"/> Componentes <input checked="" type="checkbox"/> Actividades <input type="checkbox"/>	
Objetivo del Indicador		
Medir el Promedio de mejora en tiempo de respuesta ante las emergencias		
Interpretación del Resultado		
A menor tiempo de respuesta en atender la emergencia mayor tiempo de reaccion		
Dimensión a Medir		
Eficacia <input checked="" type="checkbox"/>	Eficiencia <input type="checkbox"/> Calidad <input type="checkbox"/> Economía <input type="checkbox"/>	
DATOS DEL INDICADOR		
Formula del Indicador	Variables	
$\text{PDMET DRALE} = \frac{\text{SDTDRDLLDER}}{\text{LDER}}$	PDMETDRALE: Promedio de mejora en tiempo de respuesta ante las emergencias SDTDRDLLDER: Suma del tiempo de respuesta de las llamadas de emergencias recibidas LDER: llamadas de emergencias recibidas	
Unidad de Medida de las Variables	Fuentes (Medios de Verificación)	
Tiempo	Informe Semestral, Bitcoras, generado por la Dirección de Porteccion Civil y Bomberos	
Unidad de Medida del Resultado	Rango de Valor	
Promedio	0 - 100	
Frecuencia de Medición	Cobertura	
Semestral	Municipal	
Determinación de Metas		
Metas Programadas: 100%	Periodo de Cumplimiento: 2024	
Semaforización	Línea Base	
Verde $\geq 90\%$ Amarillo $\geq 80\% < 89\%$ Rojo $< 79\%$	Valor: 100% Año: 2023 Periodo: Semestral	
Elaboro	Reviso	Autorizo

Manuel González Castelán

Manuel Fermín Rivera Peralta

PRESIDENCIA MUNICIPAL DE CUAUTEPEC DE HINOJOSA

SECRETARÍA TÉCNICA

ESTRUCTURA PROGRAMÁTICA PARA LA ELABORACIÓN DE LA MATRIZ DE INDICADORES PARA RESULTADOS

F3

DATOS DEL PROGRAMA	
UNIDAD RESPONSABLE	Secretaria General Municipal
PROGRAMA SECTORIAL	3 Seguridad y Transito
PROGRAMA PRESUPUESTARIO	Fortalecer la Unidad de Protección Civil y Bomberos con el fin de salvaguardar la integridad de las personas, su patrimonio y entorno.
DATOS DE IDENTIFICACIÓN DEL INDICADOR	
Nombre del Indicador	
Porcentaje de acciones de difusión de la cultura de protección civil	
Nivel	
Fin <input type="checkbox"/>	Propósito <input type="checkbox"/>
Componentes <input type="checkbox"/>	Actividades <input checked="" type="checkbox"/>
Objetivo del Indicador	
Medir el Porcentaje de acciones de difusión de la cultura de protección civil	
Interpretación del Resultado	
A mayor numero de acciones de difusión de la cultura de protección civil mayor conocimiento de la poblacion	
Dimensión a Medir	
Eficacia <input type="checkbox"/>	Eficiencia <input checked="" type="checkbox"/>
Calidad <input type="checkbox"/>	Economía <input type="checkbox"/>
DATOS DEL INDICADOR	
Formula del Indicador	Variables
$PDADDDLCDPC = \frac{NDADDDLCDPCE}{NDADDDLCDPCP} \times 100$	PDADDDLCDPC: Porcentaje de acciones de difusión de la cultura de protección civil NDADDDLCDPCE: Numero de de acciones de difusión de la cultura de protección civil efectuadas NDADDDLCDPCP: Numero de de acciones de difusión de la cultura de protección civil programadas
Unidad de Medida de las Variables	Fuentes (Medios de Verificación)
Acciones	Informe Trimestral, Fotografias, Tripticos, generado por la Dirección de Porteccion Civil y Bomberos
Unidad de Medida del Resultado	Rango de Valor
Porcentajes	0 - 100
Frecuencia de Medición	Cobertura
Trimestral	Municipal
Determinación de Metas	
Metas Programadas: 100%	Periodo de Cumplimiento: 2024
Semaforización	Línea Base
Verde $\geq 90\%$ Amarillo $\geq 80\% < 89\%$ Rojo $< 79\%$	Valor: 100% Año: 2023 Periodo: Trimestral
Elaboro	Reviso
	Autorizo

Manuel González Castelán

Manuel Fermín Rivera Peralta

PRESIDENCIA MUNICIPAL DE CUAUTEPEC DE HINOJOSA

SECRETARÍA TÉCNICA

ESTRUCTURA PROGRAMÁTICA PARA LA ELABORACIÓN DE LA MATRIZ DE INDICADORES PARA RESULTADOS

F3

DATOS DEL PROGRAMA		
UNIDAD RESPONSABLE	Secretaria General Municipal	
PROGRAMA SECTORIAL	3 Seguridad y Transito	
PROGRAMA PRESUPUESTARIO	Fortalecer la Unidad de Protección Civil y Bomberos con el fin de salvaguardar la integridad de las personas, su patrimonio y entorno.	
DATOS DE IDENTIFICACIÓN DEL INDICADOR		
Nombre del Indicador		
Porcentaje de capacitaciones para personal operativo de la Dirección implementadas		
Nivel		
Fin <input type="checkbox"/>	Propósito <input type="checkbox"/> Componentes <input type="checkbox"/> Actividades <input checked="" type="checkbox"/>	
Objetivo del Indicador		
Medir el Porcentaje de capacitaciones para personal operativo de la Dirección implementadas		
Interpretación del Resultado		
A mayor numero de capacitaciones para personal operativo mejor actuar de los elementos		
Dimensión a Medir		
Eficacia <input type="checkbox"/>	Eficiencia <input checked="" type="checkbox"/> Calidad <input type="checkbox"/> Economía <input type="checkbox"/>	
DATOS DEL INDICADOR		
Formula del Indicador	Variables	
$PDCPP\ ODLDI = \frac{NDCPPODLDE}{NDCPPODLDP} \times 100$	PDCPPODLDI: Porcentaje de capacitaciones para personal operativo de la Dirección implementadas NDCPPODLDE: Numero de capacitaciones para personal operativo de la Dirección efectuadas NDCPPODLDP: Numero de capacitaciones para personal operativo de la Dirección programadas	
Unidad de Medida de las Variables	Fuentes (Medios de Verificación)	
Capacitaciones	Informe Trimestral, Listas de Asistencia, Fotografías, generado por la Dirección de Porteccion Civil y Bomberos	
Unidad de Medida del Resultado	Rango de Valor	
Porcentajes	0 - 100	
Frecuencia de Medición	Cobertura	
Trimestral	Municipal	
Determinación de Metas		
Metas Programadas: 100%	Periodo de Cumplimiento: 2024	
Semaforización	Línea Base	
Verde $\geq 90\%$ Amarillo $\geq 80\% < 89\%$ Rojo $< 79\%$	Valor: 100% Año: 2023 Periodo: Trimestral	
Elaboro	Reviso	Autorizo

Manuel González Castelán

Manuel Fermín Rivera Peralta

PRESIDENCIA MUNICIPAL DE CUAUTEPEC DE HINOJOSA

SECRETARÍA TÉCNICA

ESTRUCTURA PROGRAMÁTICA PARA LA ELABORACIÓN DE LA MATRIZ DE INDICADORES PARA RESULTADOS

F3

DATOS DEL PROGRAMA		
UNIDAD RESPONSABLE	Secretaria General Municipal	
PROGRAMA SECTORIAL	3 Seguridad y Transito	
PROGRAMA PRESUPUESTARIO	Fortalecer la Unidad de Protección Civil y Bomberos con el fin de salvaguardar la integridad de las personas, su patrimonio y entorno.	
DATOS DE IDENTIFICACIÓN DEL INDICADOR		
Nombre del Indicador		
Porcentaje de eventos cubiertos solicitados por las dependencias del municipio		
Nivel		
Fin <input type="checkbox"/>	Propósito <input type="checkbox"/> Componentes <input type="checkbox"/> Actividades <input checked="" type="checkbox"/>	
Objetivo del Indicador		
Medir el Porcentaje de eventos cubiertos solicitados por las dependencias del municipio		
Interpretación del Resultado		
A mayor numero de eventos cubiertos menor incidencia en dichos eventos		
Dimensión a Medir		
Eficacia <input type="checkbox"/>	Eficiencia <input checked="" type="checkbox"/> Calidad <input type="checkbox"/> Economía <input type="checkbox"/>	
DATOS DEL INDICADOR		
Formula del Indicador	Variables	
$\text{PDECSP LDDM} = \frac{\text{NDECSP LDDME}}{\text{NDESPLDDM}} \times 100$	PDECSP LDDM: Porcentaje de eventos cubiertos solicitados por las dependencias del municipio NDECSP LDDME: Numero de eventos cubiertos solicitados por las dependencias del municipio efectuados NDESPLDDM: Numero de eventos solicitados por las dependencias del municipio	
Unidad de Medida de las Variables	Fuentes (Medios de Verificación)	
Eventos	Informe Trimestral, Listas de Asistencia, Fotografías, generado por la Dirección de Porteccion Civil y Bomberos	
Unidad de Medida del Resultado	Rango de Valor	
Porcentajes	0 - 100	
Frecuencia de Medición	Cobertura	
Trimestral	Municipal	
Determinación de Metas		
Metas Programadas: 100%	Periodo de Cumplimiento: 2024	
Semaforización	Línea Base	
Verde $\geq 90\%$ Amarillo $\geq 80\% < 89\%$ Rojo $< 79\%$	Valor: 100% Año: 2023 Periodo: Trimestral	
Elaboro	Reviso	Autorizo

Manuel González Castelán

Manuel Fermín Rivera Peralta

PRESIDENCIA MUNICIPAL DE CUAUTEPEC DE HINOJOSA

SECRETARÍA TÉCNICA

ESTRUCTURA PROGRAMÁTICA PARA LA ELABORACIÓN DE LA MATRIZ DE INDICADORES PARA RESULTADOS

F3

DATOS DEL PROGRAMA	
UNIDAD RESPONSABLE	Secretaria General Municipal
PROGRAMA SECTORIAL	3 Seguridad y Transito
PROGRAMA PRESUPUESTARIO	Fortalecer la Unidad de Protección Civil y Bomberos con el fin de salvaguardar la integridad de las personas, su patrimonio y entorno.
DATOS DE IDENTIFICACIÓN DEL INDICADOR	
Nombre del Indicador	
Porcentaje de operativos para cubrir los contingencias, eventualidades, días festivos y eventos masivos realizados	
Nivel	
Fin <input type="checkbox"/>	Propósito <input type="checkbox"/>
Componentes <input type="checkbox"/>	Actividades <input checked="" type="checkbox"/>
Objetivo del Indicador	
Medir el Porcentaje de operativos para cubrir los contingencias, eventualidades, días festivos y eventos masivos realizados	
Interpretación del Resultado	
A mayor numero de operativos para cubrir los contingencias, eventualidades, días festivos y eventos masivos menor numero de personas afectadas	
Dimensión a Medir	
Eficacia <input type="checkbox"/>	Eficiencia <input checked="" type="checkbox"/>
Calidad <input type="checkbox"/>	Economía <input type="checkbox"/>
DATOS DEL INDICADOR	
Formula del Indicador	Variables
$\text{PDOPCLC} = \frac{\text{NDOE}}{\text{NDOQRA}} \times 100$	PDOPCLCEDFYEMR: Porcentaje de operativos para cubrir los contingencias, eventualidades, días festivos y eventos masivos realizados NDOE: Numero de Operativos efectuados NDOQRA: Numero de Operativos que requirieron atencion
Unidad de Medida de las Variables	Fuentes (Medios de Verificación)
Operativos	Informe Trimestral, Listas de Asistencia, Fotografías, generado por la Dirección de Porteccion Civil y Bomberos
Unidad de Medida del Resultado	Rango de Valor
Porcentajes	0 - 100
Frecuencia de Medición	Cobertura
Trimestral	Municipal
Determinación de Metas	
Metas Programadas: 100%	Periodo de Cumplimiento: 2024
Semaforización	Línea Base
Verde $\geq 90\%$ Amarillo $\geq 80\% < 89\%$ Rojo $< 79\%$	Valor: 100% Año: 2023 Periodo: Trimestral
Elaboro	Reviso
	Autorizo

Manuel González Castelán

Manuel Fermín Rivera Peralta

PRESIDENCIA MUNICIPAL DE CUAUTEPEC DE HINOJOSA

SECRETARÍA TÉCNICA

ESTRUCTURA PROGRAMÁTICA PARA LA ELABORACIÓN DE LA MATRIZ DE INDICADORES PARA RESULTADOS

F3

DATOS DEL PROGRAMA	
UNIDAD RESPONSABLE	Secretaria General Municipal
PROGRAMA SECTORIAL	3 Seguridad y Transito
PROGRAMA PRESUPUESTARIO	Fortalecer la Unidad de Protección Civil y Bomberos con el fin de salvaguardar la integridad de las personas, su patrimonio y entorno.
DATOS DE IDENTIFICACIÓN DEL INDICADOR	
Nombre del Indicador	
Porcentaje de servicios de emergencia por bomberos municipales efectuados	
Nivel	
Fin <input type="checkbox"/>	Propósito <input type="checkbox"/>
Componentes <input type="checkbox"/>	Actividades <input checked="" type="checkbox"/>
Objetivo del Indicador	
Medir el Porcentaje de servicios de emergencia por bomberos municipales efectuados	
Interpretación del Resultado	
A mayor numero de emergencias mayor cantidad de insumos se requieren	
Dimensión a Medir	
Eficacia <input type="checkbox"/>	Eficiencia <input checked="" type="checkbox"/>
Calidad <input type="checkbox"/>	Economía <input type="checkbox"/>
DATOS DEL INDICADOR	
Formula del Indicador	Variables
$\text{PDSDEP BME} = \frac{\text{NDSDEPBMR}}{\text{NDSDEPBMQRA}} \times 100$	PDSDEPBME: Porcentaje de servicios de emergencia por bomberos municipales efectuados NDSDEPBMR: Numero de servicios de emergencia por bomberos municipales realizados NDSDEPBMQRA: Numero de servicios de emergencia por bomberos municipales que requirieron atención
Unidad de Medida de las Variables	Fuentes (Medios de Verificación)
Servicios de emergencia	Informe Trimestral, Bitacoras, generado por la Dirección de Protección Civil y Bomberos
Unidad de Medida del Resultado	Rango de Valor
Porcentajes	0 - 100
Frecuencia de Medición	Cobertura
Trimestral	Municipal
Determinación de Metas	
Metas Programadas: 100%	Periodo de Cumplimiento: 2024
Semaforización	Línea Base
Verde $\geq 90\%$ Amarillo $\geq 80\% < 89\%$ Rojo $< 79\%$	Valor: 100% Año: 2023 Periodo: Trimestral
Elaboro	Reviso
	Autorizo

Manuel González Castelán

Manuel Fermín Rivera Peralta

PRESIDENCIA MUNICIPAL DE CUAUTEPEC DE HINOJOSA

SECRETARÍA TÉCNICA

ESTRUCTURA PROGRAMÁTICA PARA LA ELABORACIÓN DE LA MATRIZ DE INDICADORES PARA RESULTADOS

F3

DATOS DEL PROGRAMA		
UNIDAD RESPONSABLE	Secretaria General Municipal	
PROGRAMA SECTORIAL	3 Seguridad y Transito	
PROGRAMA PRESUPUESTARIO	Fortalecer la Unidad de Protección Civil y Bomberos con el fin de salvaguardar la integridad de las personas, su patrimonio y entorno.	
DATOS DE IDENTIFICACIÓN DEL INDICADOR		
Nombre del Indicador		
Porcentaje de gestión de adquisición de herramienta y equipo personal para bomberos		
Nivel		
Fin <input type="checkbox"/>	Propósito <input type="checkbox"/> Componentes <input type="checkbox"/> Actividades <input checked="" type="checkbox"/>	
Objetivo del Indicador		
Medir el Porcentaje de gestión de adquisición de herramienta y equipo personal para bomberos		
Interpretación del Resultado		
A mayor numero de gestiones mejor necesidad en la Dirección		
Dimensión a Medir		
Eficacia <input type="checkbox"/>	Eficiencia <input checked="" type="checkbox"/> Calidad <input type="checkbox"/> Economía <input type="checkbox"/>	
DATOS DEL INDICADOR		
Formula del Indicador	Variables	
$PDGDAYEPPB = \frac{NDGDAYEPPBR}{NDGDAYEPPBP} \times 100$	PDGDAYEPPB: Porcentaje de gestión de adquisición de herramienta y equipo personal para bomberos NDGDAYEPPBR: Numero de gestión de adquisición de herramienta y equipo personal para bomberos realizadas NDGDAYEPPBP: Numero de gestión de adquisición de herramienta y equipo personal para bomberos programadas	
Unidad de Medida de las Variables	Fuentes (Medios de Verificación)	
Gestiones	Informe Trimestral de actividades, fotografías, generado por la Dirección de Porteccion Civil y Bomberos	
Unidad de Medida del Resultado	Rango de Valor	
Porcentajes	0 - 100	
Frecuencia de Medición	Cobertura	
Trimestral	Municipal	
Determinación de Metas		
Metas Programadas: 100%	Periodo de Cumplimiento: 2024	
Semaforización	Línea Base	
Verde $\geq 90\%$ Amarillo $\geq 80\% < 89\%$ Rojo $< 79\%$	Valor: 100% Año: 2023 Periodo: Trimestral	
Elaboro	Reviso	Autorizo

Manuel González Castelán

Manuel Fermín Rivera Peralta

PRESIDENCIA MUNICIPAL DE CUAUTEPEC DE HINOJOSA

SECRETARÍA TÉCNICA

ESTRUCTURA PROGRAMÁTICA PARA LA ELABORACIÓN DE LA MATRIZ DE INDICADORES PARA RESULTADOS

F3

DATOS DEL PROGRAMA		
UNIDAD RESPONSABLE	Secretaria General Municipal	
PROGRAMA SECTORIAL	3 Seguridad y Transito	
PROGRAMA PRESUPUESTARIO	Fortalecer la Unidad de Protección Civil y Bomberos con el fin de salvaguardar la integridad de las personas, su patrimonio y entorno.	
DATOS DE IDENTIFICACIÓN DEL INDICADOR		
Nombre del Indicador		
Porcentaje de gestión de adquisición de vehículos para la Dirección		
Nivel		
Fin <input type="checkbox"/>	Propósito <input type="checkbox"/> Componentes <input type="checkbox"/> Actividades <input checked="" type="checkbox"/>	
Objetivo del Indicador		
Medir el Porcentaje de gestión de adquisición de vehículos para la Dirección		
Interpretación del Resultado		
A mayor numero de gestiones de adquisición de vehículos mayor numero de vehiculos en la Dirección para ofrecer servicio		
Dimensión a Medir		
Eficacia <input type="checkbox"/>	Eficiencia <input checked="" type="checkbox"/> Calidad <input type="checkbox"/> Economía <input type="checkbox"/>	
DATOS DEL INDICADOR		
Formula del Indicador	Variables	
$PDGDA \text{ DVPLD} = \frac{NDGDADVPLDR}{NDGDADVPLDP} \times 100$	PDGDADVPLD: Porcentaje de gestión de adquisición de vehículos para la Dirección NDGDADVPLDR: Numero de gestión de adquisición de vehículos para la Dirección realizadas NDGDADVPLDP: Numero de gestión de adquisición de vehículos para la Dirección programadas	
Unidad de Medida de las Variables	Fuentes (Medios de Verificación)	
Gestiones	Informe Trimestral de actividades, fotografías, generado por la Dirección de Porteccion Civil y Bomberos	
Unidad de Medida del Resultado	Rango de Valor	
Porcentajes	0 - 100	
Frecuencia de Medición	Cobertura	
Trimestral	Municipal	
Determinación de Metas		
Metas Programadas: 100%	Periodo de Cumplimiento: 2024	
Semaforización	Línea Base	
Verde $\geq 90\%$ Amarillo $\geq 80\% < 89\%$ Rojo $< 79\%$	Valor: 100% Año: 2023 Periodo: Trimestral	
Elaboro	Reviso	Autorizo

Manuel González Castelán

Manuel Fermín Rivera Peralta

PRESIDENCIA MUNICIPAL DE CUAUTEPEC DE HINOJOSA

SECRETARÍA TÉCNICA

ESTRUCTURA PROGRAMÁTICA PARA LA ELABORACIÓN DE LA MATRIZ DE INDICADORES PARA RESULTADOS

F3

DATOS DEL PROGRAMA		
UNIDAD RESPONSABLE	Secretaria General Municipal	
PROGRAMA SECTORIAL	3 Seguridad y Transito	
PROGRAMA PRESUPUESTARIO	Fortalecer la Unidad de Protección Civil y Bomberos con el fin de salvaguardar la integridad de las personas, su patrimonio y entorno.	
DATOS DE IDENTIFICACIÓN DEL INDICADOR		
Nombre del Indicador		
Porcentaje de gestión para la remodelación de la base de operaciones		
Nivel		
Fin <input type="checkbox"/>	Propósito <input type="checkbox"/> Componentes <input type="checkbox"/> Actividades <input checked="" type="checkbox"/>	
Objetivo del Indicador		
Medir el Porcentaje de gestión para la remodelación de la base de operaciones		
Interpretación del Resultado		
A mayor numero de gestiones para la remodelación de la base de operaciones mejores condiciones de trabajo para los elementos		
Dimensión a Medir		
Eficacia <input type="checkbox"/>	Eficiencia <input checked="" type="checkbox"/> Calidad <input type="checkbox"/> Economía <input type="checkbox"/>	
DATOS DEL INDICADOR		
Formula del Indicador	Variables	
$PDGPLRD_{LBDO} = \frac{NDGPLRD_{LBDO}R}{NDGPLRD_{LBDO}OP} \times 100$	PDGPLRD _{LBDO} : Porcentaje de gestión para la remodelación de la base de operaciones NDGPLRD _{LBDO} R: Numero de gestión para la remodelación de la base de operaciones realizadas NDGPLRD _{LBDO} OP: Numero de gestión para la remodelación de la base de operaciones programadas	
Unidad de Medida de las Variables	Fuentes (Medios de Verificación)	
Gestiones	Informe Trimestral de actividades, fotografías, generado por la Dirección de Porteccion Civil y Bomberos	
Unidad de Medida del Resultado	Rango de Valor	
Porcentajes	0 - 100	
Frecuencia de Medición	Cobertura	
Trimestral	Municipal	
Determinación de Metas		
Metas Programadas: 100%	Periodo de Cumplimiento: 2024	
Semaforización	Línea Base	
Verde ≥ 90% Amarillo ≥80% < 89% Rojo < 79%	Valor: 100% Año: 2023 Periodo: Trimestral	
Elaboro	Reviso	Autorizo

Manuel González Castelán

Manuel Fermín Rivera Peralta

PRESIDENCIA MUNICIPAL DE CUAUTEPEC DE HINOJOSA

SECRETARÍA TÉCNICA

ESTRUCTURA PROGRAMÁTICA PARA LA ELABORACIÓN DE LA MATRIZ DE INDICADORES PARA RESULTADOS

F3

DATOS DEL PROGRAMA		
UNIDAD RESPONSABLE	Secretaria General Municipal	
PROGRAMA SECTORIAL	3 Seguridad y Transito	
PROGRAMA PRESUPUESTARIO	Fortalecer la Unidad de Protección Civil y Bomberos con el fin de salvaguardar la integridad de las personas, su patrimonio y entorno.	
DATOS DE IDENTIFICACIÓN DEL INDICADOR		
Nombre del Indicador		
Porcentaje de mantenimientos preventivos y correctivos de vehículos efectuados		
Nivel		
Fin <input type="checkbox"/>	Propósito <input type="checkbox"/> Componentes <input type="checkbox"/> Actividades <input checked="" type="checkbox"/>	
Objetivo del Indicador		
Medir el Porcentaje de mantenimientos preventivos y correctivos de vehículos efectuados		
Interpretación del Resultado		
A mayor numero de mantenimientos preventivos y correctivos de vehículos menor gasto extra por reparar vehiculos		
Dimensión a Medir		
Eficacia <input type="checkbox"/>	Eficiencia <input checked="" type="checkbox"/> Calidad <input type="checkbox"/> Economía <input type="checkbox"/>	
DATOS DEL INDICADOR		
Formula del Indicador	Variables	
$PDMPY_{CDVE} = \frac{NDMPYCDVR}{NDMPYCDVP} \times 100$	PDMPYCDVE: Porcentaje de mantenimientos preventivos y correctivos de vehículos efectuados NDMPYCDVR: Numero de mantenimientos preventivos y correctivos de vehículos efectuados realizados NDMPYCDVP: Numero de mantenimientos preventivos y correctivos de vehículos efectuados programados	
Unidad de Medida de las Variables	Fuentes (Medios de Verificación)	
Acciones	Informe Trimestral de actividades, fotografías, generado por la Dirección de Porteccion Civil y Bomberos	
Unidad de Medida del Resultado	Rango de Valor	
Porcentajes	0 - 100	
Frecuencia de Medición	Cobertura	
Trimestral	Municipal	
Determinación de Metas		
Metas Programadas: 100%	Periodo de Cumplimiento: 2024	
Semaforización	Línea Base	
Verde $\geq 90\%$ Amarillo $\geq 80\% < 89\%$ Rojo $< 79\%$	Valor: 100% Año: 2023 Periodo: Trimestral	
Elaboro	Reviso	Autorizo

Manuel González Castelán

Manuel Fermín Rivera Peralta

PRESIDENCIA MUNICIPAL DE CUAUTEPEC DE HINOJOSA

SECRETARÍA TÉCNICA

ESTRUCTURA PROGRAMÁTICA PARA LA ELABORACIÓN DE LA MATRIZ DE INDICADORES PARA RESULTADOS

F3

DATOS DEL PROGRAMA		
UNIDAD RESPONSABLE	Secretaria General Municipal	
PROGRAMA SECTORIAL	3 Seguridad y Transito	
PROGRAMA PRESUPUESTARIO	Fortalecer la Unidad de Protección Civil y Bomberos con el fin de salvaguardar la integridad de las personas, su patrimonio y entorno.	
DATOS DE IDENTIFICACIÓN DEL INDICADOR		
Nombre del Indicador		
Porcentaje de inspecciones efectuadas para verificar que las Industrias y comercios se encuentren regularizadas en materia de prevención de riesgos y accidentes de trabajo.		
Nivel		
Fin <input type="checkbox"/>	Propósito <input type="checkbox"/> Componentes <input type="checkbox"/> Actividades <input checked="" type="checkbox"/>	
Objetivo del Indicador		
Medir el Porcentaje de inspecciones efectuadas para verificar que las Industrias y comercios se encuentren regularizadas en materia de prevención de riesgos y accidentes de trabajo.		
Interpretación del Resultado		
A mayor numero de industrias y comercios regularizados menor desconocimiento en accidentes de trabajo		
Dimensión a Medir		
Eficacia <input type="checkbox"/>	Eficiencia <input checked="" type="checkbox"/> Calidad <input type="checkbox"/> Economía <input type="checkbox"/>	
DATOS DEL INDICADOR		
Formula del Indicador	Variables	
$\frac{PDIAPVQLIYCSEREMDPDRYADT}{NDIAIYCE} \times 100 = \frac{NDIAIYCE}{NDIAIYCP}$	PDIAPVQLIYCSEREMDPDRYADT: Porcentaje de inspecciones efectuadas para verificar que las Industrias y comercios se encuentren regularizadas en materia de prevención de riesgos y accidentes de trabajo. NDIAIYCE: Numero de Inspecciones a industrias y comercios efectuadas NDIAIYCP: Numero de Inspecciones a industrias y comercios programadas	
Unidad de Medida de las Variables	Fuentes (Medios de Verificación)	
Inspecciones	Informe Trimestral, Reporte generado por la Dirección de Porteccion Civil y Bomberos	
Unidad de Medida del Resultado	Rango de Valor	
Porcentajes	0 - 100	
Frecuencia de Medición	Cobertura	
Trimestral	Municipal	
Determinación de Metas		
Metas Programadas: 100%	Periodo de Cumplimiento: 2024	
Semaforización	Línea Base	
Verde $\geq 90\%$ Amarillo $\geq 80\% < 89\%$ Rojo $< 79\%$	Valor: 100% Año: 2023 Periodo: Trimestral	
Elaboro	Reviso	Autorizo

Manuel González Castelán

Manuel Fermín Rivera Peralta

PRESIDENCIA MUNICIPAL DE CUAUTEPEC DE HINOJOSA

SECRETARÍA TÉCNICA

ESTRUCTURA PROGRAMÁTICA PARA LA ELABORACIÓN DE LA MATRIZ DE INDICADORES PARA RESULTADOS

F3

DATOS DEL PROGRAMA		
UNIDAD RESPONSABLE	Secretaria General Municipal	
PROGRAMA SECTORIAL	3 Seguridad y Transito	
PROGRAMA PRESUPUESTARIO	Fortalecer la Unidad de Protección Civil y Bomberos con el fin de salvaguardar la integridad de las personas, su patrimonio y entorno.	
DATOS DE IDENTIFICACIÓN DEL INDICADOR		
Nombre del Indicador		
Porcentaje de emergencias atendidas con respecto de las solicitudes de apoyo recibidas		
Nivel		
Fin <input type="checkbox"/>	Propósito <input type="checkbox"/> Componentes <input type="checkbox"/> Actividades <input checked="" type="checkbox"/>	
Objetivo del Indicador		
Medir el Porcentaje de emergencias atendidas con respecto de las solicitudes de apoyo recibidas		
Interpretación del Resultado		
A mayor numero de emergencias atendidas con respecto de las solicitudes menor numero de emergencias sin atender		
Dimensión a Medir		
Eficacia <input type="checkbox"/>	Eficiencia <input checked="" type="checkbox"/> Calidad <input type="checkbox"/> Economía <input type="checkbox"/>	
DATOS DEL INDICADOR		
Formula del Indicador	Variables	
$PDEADLSDAR = \frac{NDEADLSDAR}{NDEPDLSDAR} \times 100$	PDEADLSDAR: Porcentaje de emergencias atendidas con respecto de las solicitudes de apoyo recibidas NDEADLSDAR: Numero de emergencias atendidas con respecto de las solicitudes de apoyo recibidas NDEPDLSDAR: Numero de emergencias programadas con respecto de las solicitudes de apoyo recibidas	
Unidad de Medida de las Variables	Fuentes (Medios de Verificación)	
Acciones	Informe Trimestral, Folio de Llamadas, Bitacoras, generado por la Dirección de Porteccion Civil y Bomberos	
Unidad de Medida del Resultado	Rango de Valor	
Porcentajes	0 - 100	
Frecuencia de Medición	Cobertura	
Trimestral	Municipal	
Determinación de Metas		
Metas Programadas: 100%	Periodo de Cumplimiento: 2024	
Semaforización	Línea Base	
Verde $\geq 90\%$ Amarillo $\geq 80\% < 89\%$ Rojo $< 79\%$	Valor: 100% Año: 2023 Periodo: Trimestral	
Elaboro	Reviso	Autorizo

Manuel González Castelán

Manuel Fermín Rivera Peralta

PRESIDENCIA MUNICIPAL DE CUAUTEPEC DE HINOJOSA
SECRETARÍA TÉCNICA

ESTRUCTURA PROGRAMÁTICA PARA LA ELABORACIÓN DE LA MATRIZ DE INDICADORES PARA RESULTADOS

F4

DATOS DEL PROGRAMA									
UNIDAD RESPONSABLE	Secretaría General Municipal								
PROGRAMA SECTORIAL	3 Seguridad y Transito								
PROGRAMA PRESUPUESTARIO	Fortalecer la Unidad de Protección Civil y Bomberos con el fin de salvaguardar la integridad de las personas, su patrimonio y entorno.								
INDICADORES									
Nivel	Nombre del Indicador	Formulas	Variables	Frecuencia	Dimensión	Resultado del Indicador	Unidad de Medida	Metas Programadas	
Fin	Porcentaje de acciones de intervención en casos de contingencias, desastres y servicios de emergencia atendidos.	$\frac{PDADIECCDYSDEA}{NDADIDCCDYSDEA + NDADIDCCDYSDEOYOS} \times 100$	PDADIECCDYSDEA: Porcentaje de acciones de intervención en casos de contingencias, desastres y servicios de emergencia atendidos. NDADIDCCDYSDEA: Número de acciones de intervención de casos de contingencias, desastres y servicios de emergencia atendidos. NDADIDCCDYSDEOYOS: Numero de acciones de intervención de casos de contingencias, desastres y servicios de emergencia ocurridos y/o solicitados	Annual	Eficacia		Porcentaje		
Propósito	Porcentaje de personas que consideran que los servicios que proporciona Protección Civil son eficaces y eficientes.	$\frac{PDQPQLSQPPCSEYE}{NDPEQQLSQPPCSEYE} \times 100$	PDPQQLSQPPCSEYE: Porcentaje de personas que consideran que los servicios que proporciona Protección Civil son eficaces y eficientes. NDQPQLSQPPCSEYE: Número de Personas que consideran que los servicios que proporciona Protección Civil son eficaces y eficientes NDPEQQLSQPPCSEYE: Número de Personas encuestadas que consideran que los servicios que proporciona Protección Civil son eficaces y eficientes	Annual	Eficacia		Porcentaje		
Componente 1	Porcentaje de acciones de prevención de Protección Civil efectuadas	$\frac{PDADPDPCE}{NDADPDPCE + NDADPDPCE} \times 100$	PDADPDPCE: Porcentaje de acciones de prevención de Protección Civil efectuadas NDADPDPCE: Numero de acciones de prevención de Protección Civil efectuadas NDADPDPCE: Numero de acciones de prevención de Protección Civil programadas	Semestral	Eficacia		Porcentaje		
Componente 2	Porcentaje de adquisición de equipamiento y vehículos	$\frac{PDADYV}{NDEYVA + NDEYVP} \times 100$	PDADYV: Porcentaje de adquisición de equipamiento y vehículos NDEYVA: Numero de equipamiento y vehículos adquiridos NDEYVP: Numero de equipamiento y vehículos programados	Semestral	Eficacia		Porcentaje		
Componente 3	Porcentaje de regularización de Industrias y comercios en materia de prevención de riesgos y accidentes de trabajo.	$\frac{PDRDIYCEMDPRYADT}{NDRDIYCEMDPRYADTE + NDRDIYCEMDPRYADTP} \times 100$	PDRDIYCEMDPRYADT: Porcentaje de regularización de Industrias y comercios en materia de prevención de riesgos y accidentes de trabajo. NDRDIYCEMDPRYADTE: Numero de regularización de Industrias y comercios en materia de prevención de riesgos y accidentes de trabajo efectuadas NDRDIYCEMDPRYADTP: Numero de regularización de Industrias y comercios en materia de prevención de riesgos y accidentes de trabajo programadas	Semestral	Eficacia		Porcentaje		
Componente 4	Promedio de mejora en tiempo de respuesta ante las emergencias	$\frac{PDMETDRALE}{SDTRDLLDER + LDER} \times 100$	PDMETDRALE: Promedio de mejora en tiempo de respuesta ante las emergencias SDTRDLLDER: Suma del tiempo de respuesta de las llamadas de emergencias recibidas LDER: llamadas de emergencias recibidas	Semestral	Eficacia		Porcentaje		
Actividad 1.1	Porcentaje de acciones de difusión de la cultura de protección civil	$\frac{PDADDDLCDPCE}{NDADDDLCDPCE + NDADDDLCDPCP} \times 100$	PDADDDLCDPCE: Porcentaje de acciones de difusión de la cultura de protección civil NDADDDLCDPCE: Numero de acciones de difusión de la cultura de protección civil efectuadas NDADDDLCDPCP: Numero de acciones de difusión de la cultura de protección civil programadas	Trimestral	Eficiencia		Porcentaje		
Actividad 1.2	Porcentaje de capacitaciones para personal operativo de la Dirección implementadas	$\frac{PDCPPODLDI}{NDCPPODLDE + NDCPPODLDP} \times 100$	PDCPPODLDI: Porcentaje de capacitaciones para personal operativo de la Dirección implementadas NDCPPODLDE: Numero de capacitaciones para personal operativo de la Dirección efectuadas NDCPPODLDP: Numero de capacitaciones para personal operativo de la Dirección programadas	Trimestral	Eficiencia		Porcentaje		
Actividad 1.3	Porcentaje de eventos cubiertos solicitados por las dependencias del municipio	$\frac{PDECSPLDDM}{NDECSPLDDME + NDECSPLDDM} \times 100$	PDECSPLDDM: Porcentaje de eventos cubiertos solicitados por las dependencias del municipio NDECSPLDDME: Numero de eventos cubiertos solicitados por las dependencias del municipio efectuados NDECSPLDDM: Numero de eventos solicitados por las dependencias del municipio	Trimestral	Eficiencia		Porcentaje		

Actividad 1.4	Porcentaje de operativos para cubrir los contingencias, eventualidades, días festivos y eventos masivos realizados	$\frac{PDOPCLC}{EDFYEMR} = \frac{NDOE}{NDOQRA} \times 100$	PDOPCLCEDFYEMR: Porcentaje de operativos para cubrir los contingencias, eventualidades, días festivos y eventos masivos realizados NDOE: Numero de Operativos efectuados NDOQRA: Numero de Operativos que requirieron atención	Trimestral	Eficiencia	Porcentaje	
Actividad 1.5	Porcentaje de servicios de emergencia por bomberos municipales efectuados	$\frac{PDSDE}{PBME} = \frac{NDSDEPBMR}{NDSDEPBMQRA} \times 100$	PDSDEPBME: Porcentaje de servicios de emergencia por bomberos municipales efectuados NDSDEPBMR: Numero de servicios de emergencia por bomberos municipales realizados NDSDEPBMQRA: Numero de servicios de emergencia por bomberos municipales que requirieron atención	Trimestral	Eficiencia	Porcentaje	
Actividad 2.1	Porcentaje de gestión de adquisición de herramienta y equipo personal para bomberos	$\frac{PDGDA}{YEPPB} = \frac{NDGDAYEPBR}{NDGDAYEPBP} \times 100$	PDGDAYEPB: Porcentaje de gestión de adquisición de herramienta y equipo personal para bomberos NDGDAYEPBR: Numero de gestión de adquisición de herramienta y equipo personal para bomberos realizadas NDGDAYEPBP: Numero de gestión de adquisición de herramienta y equipo personal para bomberos programadas	Trimestral	Eficiencia	Porcentaje	
Actividad 2.2	Porcentaje de gestión de adquisición de vehículos para la Dirección	$\frac{PDGDA}{DVPLD} = \frac{NDGDADVPLDR}{NDGDADVPLDP} \times 100$	PDGDADVPLD: Porcentaje de gestión de adquisición de vehículos para la Dirección NDGDADVPLDR: Numero de gestión de adquisición de vehículos para la Dirección realizadas NDGDADVPLDP: Numero de gestión de adquisición de vehículos para la Dirección programadas	Trimestral	Eficiencia	Porcentaje	
Actividad 2.3	Porcentaje de gestión para la remodelación de la base de operaciones	$\frac{PDGRLR}{DLBDO} = \frac{NDGRLRDLBDOR}{NDGRLRDLBDOP} \times 100$	PDGRLRDLBDO: Porcentaje de gestión para la remodelación de la base de operaciones NDGRLRDLBDOR: Numero de gestión para la remodelación de la base de operaciones realizadas NDGRLRDLBDOP: Numero de gestión para la remodelación de la base de operaciones programadas	Trimestral	Eficiencia	Porcentaje	
Actividad 2.4	Porcentaje de mantenimientos preventivos y correctivos de vehículos efectuados	$\frac{PDMPY}{CDVE} = \frac{NDMPYCDVR}{NDMPYCDVP} \times 100$	PDMPYCDVE: Porcentaje de mantenimientos preventivos y correctivos de vehículos efectuados NDMPYCDVR: Numero de mantenimientos preventivos y correctivos de vehículos efectuados realizados NDMPYCDVP: Numero de mantenimientos preventivos y correctivos de vehículos efectuados programados	Trimestral	Eficiencia	Porcentaje	
Actividad 3.1	Porcentaje de inspecciones efectuadas para verificar que las Industrias y comercios se encuentren regularizadas en materia de prevención de riesgos y accidentes de trabajo.	$\frac{PDIAPVQLI}{YCSEREMD}{PDRYADT} = \frac{NDIAIYCE}{NDIAIYCP} \times 100$	PDIAPVQLIYCSEREMDPDRYADT: Porcentaje de inspecciones efectuadas para verificar que las Industrias y comercios se encuentren regularizadas en materia de prevención de riesgos y accidentes de trabajo. NDIAIYCE: Numero de Inspecciones a industrias y comercios efectuadas NDIAIYCP: Numero de Inspecciones a industrias y comercios programadas	Trimestral	Eficiencia	Porcentaje	
Actividad 4.1	Porcentaje de emergencias atendidas con respecto de las solicitudes de apoyo recibidas	$\frac{PDEAD}{LSDAR} = \frac{NDEADLSDAR}{NDEPDLSDAR} \times 100$	PDEADLSDAR: Porcentaje de emergencias atendidas con respecto de las solicitudes de apoyo recibidas NDEADLSDAR: Numero de emergencias atendidas con respecto de las solicitudes de apoyo recibidas NDEPDLSDAR: Numero de emergencias programadas con respecto de las solicitudes de apoyo recibidas	Trimestral	Eficiencia	Porcentaje	

Elaboro	Reviso	Autorizo
_____	_____	_____
Manuel González Castelán	Manuel González Castelán	Manuel Fermín Rivera Peralta

**PRESIDENCIA MUNICIPAL DE CUAUTEPEC DE HINOJOSA
SECRETARÍA TÉCNICA**

ESTRUCTURA PROGRAMÁTICA PARA LA ELABORACIÓN DE LA MATRIZ DE INDICADORES PARA RESULTADOS

F1

DATOS DEL PROGRAMA		
UNIDAD RESPONSABLE	Dirección General de Obras Publicas, Servicios Municipales y Ecología	
PROGRAMA SECTORIAL	4 Sostenibilidad	
PROGRAMA PRESUPUESTARIO	Optimizar el manejo de residuos sólidos urbanos.	
ALINEACIÓN		
Plan Municipal de Desarrollo 2020 - 2024		
Política Sectorial	4	Sostenibilidad
Objetivo	4.3	Optimizar el manejo de residuos sólidos urbanos.
	4.4	Fomentar el desarrollo sostenible en el municipio.
Elaboro	Reviso	Autorizo
_____	_____ Manuel González Castelán	_____ Manuel Fermín Rivera Peralta

PRESIDENCIA MUNICIPAL DE CUAUTEPEC DE HINOJOSA

SECRETARÍA TÉCNICA

ESTRUCTURA PROGRAMÁTICA PARA LA ELABORACIÓN DE LA MATRIZ DE INDICADORES PARA RESULTADOS

F2

DATOS DEL PROGRAMA				
UNIDAD RESPONSABLE	Dirección General de Obras Publicas, Servicios Municipales y Ecología			
PROGRAMA SECTORIAL	4 Sostenibilidad			
PROGRAMA PRESUPUESTARIO	Optimizar el manejo de residuos sólidos urbanos.			
MATRIZ				
	Resumen Narrativo	Indicadores	Medios de Verificación	Supuestos
FIN	Contribuir a proporcionar servicios públicos de limpieza, recolección y manejo de desechos sólidos en beneficio de la población del municipio mediante el otorgamiento de servicios oportunos y eficaces de recolección y destino de basura.	Porcentaje de satisfacción en el otorgamiento de servicios públicos de limpieza, recolección y manejo de desechos sólidos municipales	Encuesta de Satisfacción, generado por la Dirección General de Obras Publicas, Servicios Municipales y Ecología	La ciudadanía colabora con la información solicitada, así como con las estrategias y acciones de limpieza, recolección y manejo de desechos solidos implementadas por el municipio.
PROPOSITO	Las localidades y barrios del municipio cuentan con servicios de limpieza, recolección y manejo de residuos sólidos.	Porcentaje de localidades y barrios que reciben servicio de recolección de basura	Mapa de Cobertura, generado por la Dirección General de Obras Publicas, Servicios Municipales y Ecología	Regularización de nuevos asentamientos, no se presentan contingencias ambientales y las unidades de recolección, las festividades y eventos masivo no incrementan.
COMPONENTES 1	Recolección de residuos sólidos del municipio	Porcentaje de incremento en la recolección de residuos sólidos del municipio	Registros, Bitácoras, Archivo Fotográfico, generado por la Dirección General de Obras Publicas, Servicios Municipales y Ecología	Se cuenta con suficiencia presupuestaria, recibe en tiempo y forma los fondos y subsidios federales y estatales para que la adquisición de materiales e insumos.
COMPONENTES 2	Dar uso y mantenimiento constante al relleno sanitario	Porcentaje de mantenimientos constantes al relleno sanitario efectuados	Bitácoras de Mantenimiento, Archivo Fotográfico, generado por la Dirección General de Obras Publicas, Servicios Municipales y Ecología	Se cuenta con suficiencia presupuestaria, recibe en tiempo y forma los fondos y subsidios federales y estatales para que la adquisición de materiales e insumos.
COMPONENTES 3	Limpieza de espacios baldíos efectuadas	Porcentaje de espacios baldíos limpios	Reporte de limpieza, Archivo Fotográfico, generado por la Dirección General de Obras Publicas, Servicios Municipales y Ecología	Disposición de los ciudadanos de aprovechar los servicios y atender a los llamados para no dejar las llantas en las calles del municipio
COMPONENTES 4	Adquisición de uniformes, herramientas y vehículos	Porcentaje de Acciones realizadas para la adquisición de uniformes, herramientas y vehículos	Facturas, Archivo Fotográfico, recolectado por la Dirección General de Obras Publicas, Servicios Municipales y Ecología	Se cuenta con suficiencia presupuestaria, recibe en tiempo y forma los fondos y subsidios federales y estatales para que la adquisición de Uniformes, Herramientas y Vehículos
ACTIVIDADES 1.1	Elaborar calendario de recolección de basura.	Porcentaje de avance en la elaboración de calendario de recolección	Informe Trimestral, Calendario de recolección, generado por la Dirección General de Obras Publicas, Servicios Municipales y Ecología	Las rutas de recolección se mantienen sin cambios
ACTIVIDADES 1.2	Efectuar la recolección de residuos sólidos a domicilios y puntos fijos por rutas	Porcentaje de rutas de recolección de residuos sólidos a domicilio y puntos fijos efectuadas	Informe Trimestral, Bitácoras de Ruta, generado por la Dirección General de Obras Publicas, Servicios Municipales y Ecología	Se cuenta con suficiencia presupuestaria, se recibe en tiempo y forma los fondos y subsidios federales y estatales, no se presentan fallas mecánicas, no se crean asentamientos irregulares
ACTIVIDADES 1.3	Atención a solicitudes para limpia y recolección de basura en eventos públicos masivos.	Porcentaje de solicitudes de limpia y de recolección de basura en eventos efectuadas	Informe Trimestral, Archivo fotográfico, generado por la Dirección General de Obras Publicas, Servicios Municipales y Ecología	Los organizadores de eventos informan en tiempo de los eventos masivos y se cuenta con personal disponible para cubrirlos.

PRESIDENCIA MUNICIPAL DE CUAUTEPEC DE HINOJOSA

SECRETARÍA TÉCNICA

ESTRUCTURA PROGRAMÁTICA PARA LA ELABORACIÓN DE LA MATRIZ DE INDICADORES PARA RESULTADOS

F2

DATOS DEL PROGRAMA													
UNIDAD RESPONSABLE	Dirección General de Obras Publicas, Servicios Municipales y Ecología												
PROGRAMA SECTORIAL	4 Sostenibilidad												
PROGRAMA PRESUPUESTARIO	Optimizar el manejo de residuos sólidos urbanos.												
MATRIZ													
	Resumen Narrativo	Indicadores	Medios de Verificación	Supuestos									
ACTIVIDADES 2.1	Realizar reportes de ingreso de vehículos al relleno (cantidad de toneladas y tipo de basura)	Porcentaje de basura destinada al relleno sanitario.	Informe Trimestral, Archivo fotográfico, generado por la Dirección General de Obras Publicas, Servicios Municipales y Ecología	Los ciudadano que generan basura la deja en lugares accesibles para su recolección									
ACTIVIDADES 2.2	Inspeccionar constantemente los pozos de venteo y laguna de lixiviados	Porcentaje de inspección de pozos de venteo y laguna de lixiviado	Informe Trimestral, Archivo fotográfico, generado por la Dirección General de Obras Publicas, Servicios Municipales y Ecología	Las condiciones climáticas se mantienen estables y sin contingencias									
ACTIVIDADES 3.1	Atender las solicitudes de limpieza en comunidades	Porcentaje de atención a solicitudes de limpieza en comunidades	Informe Trimestral, Archivo fotográfico, generado por la Dirección General de Obras Publicas, Servicios Municipales y Ecología	La ciudadanía solicita atenciones de limpieza de comunidades									
ACTIVIDADES 3.2	Efectuar acciones de limpieza en avenidas principales, caminos y accesos a localidades y Barrios	Porcentaje de acciones de mantenimientos en avenidas principales, caminos y accesos a localidades y Barrios efectuadas	Informe Trimestral, Archivo fotográfico, generado por la Dirección General de Obras Publicas, Servicios Municipales y Ecología	La ciudadanía solicita atenciones limpieza en avenidas principales, caminos y accesos a localidades y Barrios									
ACTIVIDADES 4.1	Efectuar mantenimiento preventivo y correctivo a vehículos	Porcentaje de Mantenimientos preventivos y correctivos efectuados	Informe Trimestral, Archivo fotográfico, Bitácora de servicio, generado por la Dirección General de Obras Publicas, Servicios Municipales y Ecología	Se cuenta con suficiencia presupuestaria, se recibe en tiempo y forma recursos federales y estatales para que la reparación de vehículos									
ACTIVIDADES 4.2	Compra de Uniformes	Porcentaje de Uniformes entregados al Personal	Informe Trimestral, Archivo fotográfico, Factura de Compra, generado por la Dirección General de Obras Publicas, Servicios Municipales y Ecología	Se cuenta con suficiencia presupuestaria, se recibe en tiempo y forma recursos federales y estatales para que la reparación de vehículos									
ACTIVIDADES 4.3	Compra de herramienta y vehículos	Porcentaje de herramientas y vehículos entregados	Informe Trimestral, Archivo fotográfico, Factura de Compra, generado por la Dirección General de Obras Publicas, Servicios Municipales y Ecología	Se cuenta con suficiencia presupuestaria, se recibe en tiempo y forma recursos federales y estatales para que la reparación de vehículos									
<table border="1" style="width:100%; border-collapse: collapse;"> <tr> <td style="width:33%; text-align: center;">Elaboro</td> <td style="width:33%; text-align: center;">Reviso</td> <td style="width:33%; text-align: center;">Autorizo</td> </tr> <tr> <td style="text-align: center;">_____</td> <td style="text-align: center;">_____</td> <td style="text-align: center;">_____</td> </tr> <tr> <td></td> <td style="text-align: center;">Manuel González Castelán</td> <td style="text-align: center;">Manuel Fermín Rivera Peralta</td> </tr> </table>					Elaboro	Reviso	Autorizo	_____	_____	_____		Manuel González Castelán	Manuel Fermín Rivera Peralta
Elaboro	Reviso	Autorizo											
_____	_____	_____											
	Manuel González Castelán	Manuel Fermín Rivera Peralta											

PRESIDENCIA MUNICIPAL DE CUAUTEPEC DE HINOJOSA

SECRETARÍA TÉCNICA

ESTRUCTURA PROGRAMÁTICA PARA LA ELABORACIÓN DE LA MATRIZ DE INDICADORES PARA RESULTADOS

F3

DATOS DEL PROGRAMA		
UNIDAD RESPONSABLE	Dirección General de Obras Públicas, Servicios Municipales y Ecología	
PROGRAMA SECTORIAL	4 Sostenibilidad	
PROGRAMA PRESUPUESTARIO	Optimizar el manejo de residuos sólidos urbanos.	
DATOS DE IDENTIFICACIÓN DEL INDICADOR		
Nombre del Indicador		
Porcentaje de satisfacción en el otorgamiento de servicios públicos de limpieza, recolección y manejo de desechos sólidos municipales.		
Nivel		
Fin <input checked="" type="checkbox"/>	Propósito <input type="checkbox"/> Componentes <input type="checkbox"/> Actividades <input type="checkbox"/>	
Objetivo del Indicador		
Medir el Porcentaje de satisfacción en el otorgamiento de servicios públicos de limpieza, recolección y manejo de desechos sólidos municipales.		
Interpretación del Resultado		
A mayor número de usuarios satisfechos por el servicio menor descontento de la población		
Dimensión a Medir		
Eficacia <input checked="" type="checkbox"/>	Eficiencia <input type="checkbox"/> Calidad <input type="checkbox"/> Economía <input type="checkbox"/>	
DATOS DEL INDICADOR		
Formula del Indicador	Variables	
$PDSELODSPDLRYMDDSM = \frac{NDPSPES}{NDPE} \times 100$	PDSELODSPDLRYMDDSM: Porcentaje de satisfacción en el otorgamiento de servicios públicos de limpieza, recolección y manejo de desechos sólidos municipales. NDPSPES: Número de personas satisfechas por el servicio NDPE: Número de personas entrevistadas	
Unidad de Medida de las Variables	Fuentes (Medios de Verificación)	
Personas	Encuesta de Satisfacción, generado por la Dirección General de Obras Públicas, Servicios Municipales y Ecología	
Unidad de Medida del Resultado	Rango de Valor	
Porcentajes	0 - 100	
Frecuencia de Medición	Cobertura	
Anual	Municipal	
Determinación de Metas		
Metas Programadas: 100%	Periodo de Cumplimiento: 2024	
Semaforización	Línea Base	
Verde $\geq 90\%$ Amarillo $\geq 80\% < 89\%$ Rojo $< 79\%$	Valor: 100% Año: 2023 Periodo: Anual	
Elaboro	Reviso	Autorizo
_____	Manuel González Castelán	Manuel Fermín Rivera Peralta

PRESIDENCIA MUNICIPAL DE CUAUTEPEC DE HINOJOSA

SECRETARÍA TÉCNICA

ESTRUCTURA PROGRAMÁTICA PARA LA ELABORACIÓN DE LA MATRIZ DE INDICADORES PARA RESULTADOS

F3

DATOS DEL PROGRAMA		
UNIDAD RESPONSABLE	Dirección General de Obras Públicas, Servicios Municipales y Ecología	
PROGRAMA SECTORIAL	4 Sostenibilidad	
PROGRAMA PRESUPUESTARIO	Optimizar el manejo de residuos sólidos urbanos.	
DATOS DE IDENTIFICACIÓN DEL INDICADOR		
Nombre del Indicador		
Porcentaje de localidades y barrios que reciben servicio de recolección de basura		
Nivel		
Fin <input type="checkbox"/>	Propósito <input checked="" type="checkbox"/> Componentes <input type="checkbox"/> Actividades <input type="checkbox"/>	
Objetivo del Indicador		
Medir el Porcentaje de localidades y barrios que reciben servicio de recolección de basura		
Interpretación del Resultado		
A mayor número de localidades y barrios que reciben servicio de recolección de basura menor rezago social		
Dimensión a Medir		
Eficacia <input checked="" type="checkbox"/>	Eficiencia <input type="checkbox"/> Calidad <input type="checkbox"/> Economía <input type="checkbox"/>	
DATOS DEL INDICADOR		
Formula del Indicador	Variables	
$PDLYBQRS_{DRDB} = \frac{NDLYBQCCSDRDB}{NDLYBDME} \times 100$	PDLYBQRS _{DRDB} : Porcentaje de localidades y barrios que reciben servicio de recolección de basura NDLYBQCCSDRDB: Número de localidades y barrios que cuentan con servicio de recolección de basura NDLYBDME: Número de localidades y barrios del municipio enrutados	
Unidad de Medida de las Variables	Fuentes (Medios de Verificación)	
Localidades y Barrios	Mapa de Cobertura, generado por la Dirección General de Obras Públicas, Servicios Municipales y Ecología	
Unidad de Medida del Resultado	Rango de Valor	
Porcentajes	0 - 100	
Frecuencia de Medición	Cobertura	
Anual	Municipal	
Determinación de Metas		
Metas Programadas: 100%	Periodo de Cumplimiento: 2024	
Semaforización	Línea Base	
Verde $\geq 90\%$ Amarillo $\geq 80\% < 89\%$ Rojo $< 79\%$	Valor: 100% Año: 2023 Periodo: Anual	
Elaboro	Reviso	Autorizo
_____	_____	_____
	Manuel González Castelán	Manuel Fermín Rivera Peralta

PRESIDENCIA MUNICIPAL DE CUAUTEPEC DE HINOJOSA

SECRETARÍA TÉCNICA

ESTRUCTURA PROGRAMÁTICA PARA LA ELABORACIÓN DE LA MATRIZ DE INDICADORES PARA RESULTADOS

F3

DATOS DEL PROGRAMA		
UNIDAD RESPONSABLE	Dirección General de Obras Públicas, Servicios Municipales y Ecología	
PROGRAMA SECTORIAL	4 Sostenibilidad	
PROGRAMA PRESUPUESTARIO	Optimizar el manejo de residuos sólidos urbanos.	
DATOS DE IDENTIFICACIÓN DEL INDICADOR		
Nombre del Indicador		
Porcentaje de incremento en la recolección de residuos sólidos del municipio		
Nivel		
Fin <input type="checkbox"/>	Propósito <input type="checkbox"/> Componentes <input checked="" type="checkbox"/> Actividades <input type="checkbox"/>	
Objetivo del Indicador		
Medir el Porcentaje de incremento en la recolección de residuos sólidos del municipio		
Interpretación del Resultado		
A mayor incremento en la recolección de residuos sólidos mayor capacidad de vehículos		
Dimensión a Medir		
Eficacia <input checked="" type="checkbox"/>	Eficiencia <input type="checkbox"/> Calidad <input type="checkbox"/> Economía <input type="checkbox"/>	
DATOS DEL INDICADOR		
Formula del Indicador	Variables	
$PDIELRDRSDM = \frac{NDTDRSR}{NDTDRSP} \times 100$	PDIELRDRSDM: Porcentaje de incremento en la recolección de residuos sólidos del municipio NDTDRSR: Numero de Toneladas de residuos sólidos recolectadas NDTDRSP: Numero de Toneladas de residuos sólidos programadas	
Unidad de Medida de las Variables	Fuentes (Medios de Verificación)	
Toneladas	Registros, Bitacoras, Archivo Fotografico, generado por la Dirección General de Obras Públicas, Servicios Municipales y Ecología	
Unidad de Medida del Resultado	Rango de Valor	
Porcentajes	0 - 100	
Frecuencia de Medición	Cobertura	
Semestral	Municipal	
Determinación de Metas		
Metas Programadas: 100%	Periodo de Cumplimiento: 2024	
Semaforización	Línea Base	
Verde $\geq 90\%$ Amarillo $\geq 80\% < 89\%$ Rojo $< 79\%$	Valor: 100% Año: 2023 Periodo: Semestral	
Elaboro	Reviso	Autorizo
_____	_____	_____
	Manuel González Castelán	Manuel Fermín Rivera Peralta

PRESIDENCIA MUNICIPAL DE CUAUTEPEC DE HINOJOSA

SECRETARÍA TÉCNICA

ESTRUCTURA PROGRAMÁTICA PARA LA ELABORACIÓN DE LA MATRIZ DE INDICADORES PARA RESULTADOS

F3

DATOS DEL PROGRAMA		
UNIDAD RESPONSABLE	Dirección General de Obras Públicas, Servicios Municipales y Ecología	
PROGRAMA SECTORIAL	4 Sostenibilidad	
PROGRAMA PRESUPUESTARIO	Optimizar el manejo de residuos sólidos urbanos.	
DATOS DE IDENTIFICACIÓN DEL INDICADOR		
Nombre del Indicador		
Porcentaje de mantenimientos constantes al relleno sanitario efectuados		
Nivel		
Fin <input type="checkbox"/>	Propósito <input type="checkbox"/> Componentes <input checked="" type="checkbox"/> Actividades <input type="checkbox"/>	
Objetivo del Indicador		
Medir el Porcentaje de mantenimientos constantes al relleno sanitario efectuados		
Interpretación del Resultado		
A mayor número de mantenimientos constantes al relleno sanitario menor número de observaciones		
Dimensión a Medir		
Eficacia <input checked="" type="checkbox"/>	Eficiencia <input type="checkbox"/> Calidad <input type="checkbox"/> Economía <input type="checkbox"/>	
DATOS DEL INDICADOR		
Formula del Indicador	Variables	
$PDMCA_{RSE} = \frac{NDMEARS}{NDMPARS} \times 100$	PDMCARSE: Porcentaje de mantenimientos constantes al relleno sanitario efectuados NDMEARS: Número de mantenimientos efectuados al relleno sanitario NDMPARS: Número de mantenimientos programados al relleno sanitario	
Unidad de Medida de las Variables	Fuentes (Medios de Verificación)	
Mantenimientos	Bitácoras de Mantenimiento, Archivo Fotográfico, generado por la Dirección General de Obras Públicas, Servicios Municipales y Ecología	
Unidad de Medida del Resultado	Rango de Valor	
Porcentajes	0 - 100	
Frecuencia de Medición	Cobertura	
Semestral	Municipal	
Determinación de Metas		
Metas Programadas: 100%	Periodo de Cumplimiento: 2024	
Semaforización	Línea Base	
Verde $\geq 90\%$ Amarillo $\geq 80\% < 89\%$ Rojo $< 79\%$	Valor: 100% Año: 2023 Periodo: Semestral	
Elaboro	Reviso	Autorizo
_____	_____	_____
	Manuel González Castelán	Manuel Fermín Rivera Peralta

PRESIDENCIA MUNICIPAL DE CUAUTEPEC DE HINOJOSA

SECRETARÍA TÉCNICA

ESTRUCTURA PROGRAMÁTICA PARA LA ELABORACIÓN DE LA MATRIZ DE INDICADORES PARA RESULTADOS

F3

DATOS DEL PROGRAMA		
UNIDAD RESPONSABLE	Dirección General de Obras Públicas, Servicios Municipales y Ecología	
PROGRAMA SECTORIAL	4 Sostenibilidad	
PROGRAMA PRESUPUESTARIO	Optimizar el manejo de residuos sólidos urbanos.	
DATOS DE IDENTIFICACIÓN DEL INDICADOR		
Nombre del Indicador		
Porcentaje de espacios baldíos limpios		
Nivel		
Fin <input type="checkbox"/>	Propósito <input type="checkbox"/> Componentes <input checked="" type="checkbox"/> Actividades <input type="checkbox"/>	
Objetivo del Indicador		
Medir el Porcentaje de espacios baldíos limpios		
Interpretación del Resultado		
A mayor número de espacios baldíos limpios menor número de focos de infección en el municipio		
Dimensión a Medir		
Eficacia <input checked="" type="checkbox"/>	Eficiencia <input type="checkbox"/> Calidad <input type="checkbox"/> Economía <input type="checkbox"/>	
DATOS DEL INDICADOR		
Formula del Indicador	Variables	
$PDEBL = \frac{NDEBL}{NDSPAEB} \times 100$	PDEBL: Porcentaje de espacios baldíos limpios NDEBL: Numero de espacios baldíos limpios NDSPAEB: Numero de solicitudes para atender espacios baldíos	
Unidad de Medida de las Variables	Fuentes (Medios de Verificación)	
Espacios	Reporte de limpieza, Archivo Fotografico, generado por la Dirección General de Obras Públicas, Servicios Municipales y Ecología	
Unidad de Medida del Resultado	Rango de Valor	
Porcentajes	0 - 100	
Frecuencia de Medición	Cobertura	
Semestral	Municipal	
Determinación de Metas		
Metas Programadas: 100%	Periodo de Cumplimiento: 2024	
Semaforización	Línea Base	
Verde ≥ 90% Amarillo ≥80% < 89% Rojo < 79%	Valor: 100% Año: 2023 Periodo: Semestral	
Elaboro	Reviso	Autorizo
_____	_____	_____
	Manuel González Castelán	Manuel Fermín Rivera Peralta

PRESIDENCIA MUNICIPAL DE CUAUTEPEC DE HINOJOSA

SECRETARÍA TÉCNICA

ESTRUCTURA PROGRAMÁTICA PARA LA ELABORACIÓN DE LA MATRIZ DE INDICADORES PARA RESULTADOS

F3

DATOS DEL PROGRAMA		
UNIDAD RESPONSABLE	Dirección General de Obras Públicas, Servicios Municipales y Ecología	
PROGRAMA SECTORIAL	4 Sostenibilidad	
PROGRAMA PRESUPUESTARIO	Optimizar el manejo de residuos sólidos urbanos.	
DATOS DE IDENTIFICACIÓN DEL INDICADOR		
Nombre del Indicador		
Porcentaje de Acciones realizadas para la adquisición de uniformes, herramientas y vehículos		
Nivel		
Fin <input type="checkbox"/>	Propósito <input type="checkbox"/> Componentes <input checked="" type="checkbox"/> Actividades <input type="checkbox"/>	
Objetivo del Indicador		
Medir el Porcentaje de Acciones realizadas para la adquisición de uniformes, herramientas y vehículos		
Interpretación del Resultado		
A mayor número de Acciones realizadas para la adquisición de uniformes, herramientas y vehículos menor deficiencia en el servicio		
Dimensión a Medir		
Eficacia <input checked="" type="checkbox"/>	Eficiencia <input type="checkbox"/> Calidad <input type="checkbox"/> Economía <input type="checkbox"/>	
DATOS DEL INDICADOR		
Formula del Indicador	Variables	
$PDARPLADUHYV = \frac{NDARPLADUHYV}{NDAPPLADUHYV}$	PDARPLADUHYV: Porcentaje de Acciones realizadas para la adquisición de uniformes, herramientas y vehículos NDARPLADUHYV: Número de Acciones realizadas para la adquisición de uniformes, herramientas y vehículos NDAPPLADUHYV: Número de Acciones programadas para la adquisición de uniformes, herramientas y vehículos	
Unidad de Medida de las Variables	Fuentes (Medios de Verificación)	
Acciones	Facturas, Archivo Fotográfico, recolectado por la Dirección General de Obras Públicas, Servicios Municipales y Ecología	
Unidad de Medida del Resultado	Rango de Valor	
Promedio	0 - 100	
Frecuencia de Medición	Cobertura	
Semestral	Municipal	
Determinación de Metas		
Metas Programadas: 100%	Periodo de Cumplimiento: 2024	
Semaforización	Línea Base	
Verde ≥ 90% Amarillo ≥ 80% < 89% Rojo < 79%	Valor: 100% Año: 2023 Periodo: Semestral	
Elaboro	Reviso	Autorizo
_____	_____	_____
	Manuel González Castelán	Manuel Fermín Rivera Peralta

PRESIDENCIA MUNICIPAL DE CUAUTEPEC DE HINOJOSA

SECRETARÍA TÉCNICA

ESTRUCTURA PROGRAMÁTICA PARA LA ELABORACIÓN DE LA MATRIZ DE INDICADORES PARA RESULTADOS

F3

DATOS DEL PROGRAMA		
UNIDAD RESPONSABLE	Dirección General de Obras Públicas, Servicios Municipales y Ecología	
PROGRAMA SECTORIAL	4 Sostenibilidad	
PROGRAMA PRESUPUESTARIO	Optimizar el manejo de residuos sólidos urbanos.	
DATOS DE IDENTIFICACIÓN DEL INDICADOR		
Nombre del Indicador		
Porcentaje de avance en la elaboración de calendario de recolección		
Nivel		
Fin <input type="checkbox"/>	Propósito <input type="checkbox"/> Componentes <input type="checkbox"/> Actividades <input checked="" type="checkbox"/>	
Objetivo del Indicador		
Medir el Porcentaje de avance en la elaboración de calendario de recolección		
Interpretación del Resultado		
A mayor numero de calendario de recolección realizados menor desorden en las rutas		
Dimensión a Medir		
Eficacia <input type="checkbox"/>	Eficiencia <input checked="" type="checkbox"/> Calidad <input type="checkbox"/> Economía <input type="checkbox"/>	
DATOS DEL INDICADOR		
Formula del Indicador	Variables	
$PDAELE_{DCDR} = \frac{NDCE}{NDCP} \times 100$	PDAELEDCDR: Porcentaje de avance en la elaboración de calendario de recolección NDCE: Numero de calendarios elaborados NDCP: Numero de calendarios programados	
Unidad de Medida de las Variables	Fuentes (Medios de Verificación)	
Calendarios	Informe Trimestral, Calendario de recolección, generado por la Dirección General de Obras Públicas, Servicios Municipales y Ecología	
Unidad de Medida del Resultado	Rango de Valor	
Porcentajes	0 - 100	
Frecuencia de Medición	Cobertura	
Trimestral	Municipal	
Determinación de Metas		
Metas Programadas: 100%	Periodo de Cumplimiento: 2024	
Semaforización	Línea Base	
Verde $\geq 90\%$ Amarillo $\geq 80\% < 89\%$ Rojo $< 79\%$	Valor: 100% Año: 2023 Periodo: Trimestral	
Elaboro	Reviso	Autorizo
_____	_____	_____
	Manuel González Castelán	Manuel Fermín Rivera Peralta

PRESIDENCIA MUNICIPAL DE CUAUTEPEC DE HINOJOSA

SECRETARÍA TÉCNICA

ESTRUCTURA PROGRAMÁTICA PARA LA ELABORACIÓN DE LA MATRIZ DE INDICADORES PARA RESULTADOS

F3

DATOS DEL PROGRAMA		
UNIDAD RESPONSABLE	Dirección General de Obras Públicas, Servicios Municipales y Ecología	
PROGRAMA SECTORIAL	4 Sostenibilidad	
PROGRAMA PRESUPUESTARIO	Optimizar el manejo de residuos sólidos urbanos.	
DATOS DE IDENTIFICACIÓN DEL INDICADOR		
Nombre del Indicador		
Porcentaje de rutas de recolección de residuos sólidos a domicilio y puntos fijos efectuadas		
Nivel		
Fin <input type="checkbox"/>	Propósito <input type="checkbox"/> Componentes <input type="checkbox"/> Actividades <input checked="" type="checkbox"/>	
Objetivo del Indicador		
Medir el Porcentaje de rutas de recolección de residuos sólidos a domicilio y puntos fijos efectuadas		
Interpretación del Resultado		
A mayor número de rutas de recolección de residuos sólidos a domicilio y puntos fijos menor número de rutas sin atender		
Dimensión a Medir		
Eficacia <input type="checkbox"/>	Eficiencia <input checked="" type="checkbox"/> Calidad <input type="checkbox"/> Economía <input type="checkbox"/>	
DATOS DEL INDICADOR		
Formula del Indicador	Variables	
$\frac{PDRDRDRSADYPFE}{ADYPFE} = \frac{NDRDRDRSADYPFE}{NDRDRDRSADYPPF} \times 100$	PDRDRDRSADYPFE: Porcentaje de rutas de recolección de residuos sólidos a domicilio y puntos fijos efectuadas NDRDRDRSADYPFE: Número de rutas de recolección de residuos sólidos a domicilio y puntos fijos efectuadas NDRDRDRSADYPPF: Número de rutas de recolección de residuos sólidos a domicilio y puntos fijos programadas	
Unidad de Medida de las Variables	Fuentes (Medios de Verificación)	
Rutas	Informe Trimestral, Bitacoras de Ruta, generado por la Dirección General de Obras Públicas, Servicios Municipales y Ecología	
Unidad de Medida del Resultado	Rango de Valor	
Porcentajes	0 - 100	
Frecuencia de Medición	Cobertura	
Trimestral	Municipal	
Determinación de Metas		
Metas Programadas: 100%	Periodo de Cumplimiento: 2024	
Semaforización	Línea Base	
Verde $\geq 90\%$ Amarillo $\geq 80\% < 89\%$ Rojo $< 79\%$	Valor: 100% Año: 2023 Periodo: Trimestral	
Elaboro	Reviso	Autorizo
_____	_____	_____
	Manuel González Castelán	Manuel Fermín Rivera Peralta

PRESIDENCIA MUNICIPAL DE CUAUTEPEC DE HINOJOSA

SECRETARÍA TÉCNICA

ESTRUCTURA PROGRAMÁTICA PARA LA ELABORACIÓN DE LA MATRIZ DE INDICADORES PARA RESULTADOS

F3

DATOS DEL PROGRAMA		
UNIDAD RESPONSABLE	Dirección General de Obras Públicas, Servicios Municipales y Ecología	
PROGRAMA SECTORIAL	4 Sostenibilidad	
PROGRAMA PRESUPUESTARIO	Optimizar el manejo de residuos sólidos urbanos.	
DATOS DE IDENTIFICACIÓN DEL INDICADOR		
Nombre del Indicador		
Porcentaje de solicitudes de limpia y de recolección de basura en eventos efectuadas		
Nivel		
Fin <input type="checkbox"/>	Propósito <input type="checkbox"/> Componentes <input type="checkbox"/> Actividades <input checked="" type="checkbox"/>	
Objetivo del Indicador		
Medir el Porcentaje de solicitudes de limpia y de recolección de basura en eventos efectuadas		
Interpretación del Resultado		
A mayor número de solicitudes de limpia y de recolección de basura en eventos efectuadas menor número de solicitudes de limpia y de recolección de basura en eventos desatendidas		
Dimensión a Medir		
Eficacia <input type="checkbox"/>	Eficiencia <input checked="" type="checkbox"/> Calidad <input type="checkbox"/> Economía <input type="checkbox"/>	
DATOS DEL INDICADOR		
Formula del Indicador	Variables	
$PDS\text{DLYD}\text{RDBEEE} = \frac{NDEM\text{CCSDRDB}}{NDEM\text{EEM}} \times 100$	PDS\text{DLYD}\text{RDBEEE}: Porcentaje de solicitudes de limpia y de recolección de basura en eventos efectuadas NDEM\text{CCSDRDB}: Número de Eventos masivos cubiertos con servicio de recolección de basura NDEM\text{EEM}: Número de Eventos masivos efectuados en el municipio	
Unidad de Medida de las Variables	Fuentes (Medios de Verificación)	
Eventos	Informe Trimestral, Archivo fotografico, generado por la Dirección General de Obras Públicas, Servicios Municipales y Ecología	
Unidad de Medida del Resultado	Rango de Valor	
Porcentajes	0 - 100	
Frecuencia de Medición	Cobertura	
Trimestral	Municipal	
Determinación de Metas		
Metas Programadas: 100%	Periodo de Cumplimiento: 2024	
Semaforización	Línea Base	
Verde $\geq 90\%$ Amarillo $\geq 80\% < 89\%$ Rojo $< 79\%$	Valor: 100% Año: 2023 Periodo: Trimestral	
Elaboro	Reviso	Autorizo
_____	_____	_____
	Manuel González Castelán	Manuel Fermín Rivera Peralta

PRESIDENCIA MUNICIPAL DE CUAUTEPEC DE HINOJOSA

SECRETARÍA TÉCNICA

ESTRUCTURA PROGRAMÁTICA PARA LA ELABORACIÓN DE LA MATRIZ DE INDICADORES PARA RESULTADOS

F3

DATOS DEL PROGRAMA		
UNIDAD RESPONSABLE	Dirección General de Obras Públicas, Servicios Municipales y Ecología	
PROGRAMA SECTORIAL	4 Sostenibilidad	
PROGRAMA PRESUPUESTARIO	Optimizar el manejo de residuos sólidos urbanos.	
DATOS DE IDENTIFICACIÓN DEL INDICADOR		
Nombre del Indicador		
Porcentaje de basura destinada al relleno sanitario.		
Nivel		
Fin <input type="checkbox"/>	Propósito <input type="checkbox"/> Componentes <input type="checkbox"/> Actividades <input checked="" type="checkbox"/>	
Objetivo del Indicador		
Medir el Porcentaje de basura destinada al relleno sanitario.		
Interpretación del Resultado		
A mayor numero de toneladas recolectadas mayor gasto de operación del servicio otorgado		
Dimensión a Medir		
Eficacia <input type="checkbox"/>	Eficiencia <input checked="" type="checkbox"/> Calidad <input type="checkbox"/> Economía <input type="checkbox"/>	
DATOS DEL INDICADOR		
Formula del Indicador	Variables	
$PDBDARS = \frac{TDBDARS}{TDBR} \times 100$	PDBDARS: Porcentaje de basura destinada al relleno sanitario. TDBDARS: Toneladas de Basura destinadas al Relleno Sanitario TDBR: Toneladas de Basura Recolectadas	
Unidad de Medida de las Variables	Fuentes (Medios de Verificación)	
Toneladas	Informe Trimestral, Archivo fotografico, generado por la Dirección General de Obras Públicas, Servicios Municipales y Ecología	
Unidad de Medida del Resultado	Rango de Valor	
Porcentajes	0 - 100	
Frecuencia de Medición	Cobertura	
Trimestral	Municipal	
Determinación de Metas		
Metas Programadas: 100%	Periodo de Cumplimiento: 2024	
Semaforización	Línea Base	
Verde $\geq 90\%$ Amarillo $\geq 80\% < 89\%$ Rojo $< 79\%$	Valor: 100% Año: 2023 Periodo: Trimestral	
Elaboro	Reviso	Autorizo
_____	_____	_____
	Manuel González Castelán	Manuel Fermín Rivera Peralta

PRESIDENCIA MUNICIPAL DE CUAUTEPEC DE HINOJOSA

SECRETARÍA TÉCNICA

ESTRUCTURA PROGRAMÁTICA PARA LA ELABORACIÓN DE LA MATRIZ DE INDICADORES PARA RESULTADOS

F3

DATOS DEL PROGRAMA		
UNIDAD RESPONSABLE	Dirección General de Obras Públicas, Servicios Municipales y Ecología	
PROGRAMA SECTORIAL	4 Sostenibilidad	
PROGRAMA PRESUPUESTARIO	Optimizar el manejo de residuos sólidos urbanos.	
DATOS DE IDENTIFICACIÓN DEL INDICADOR		
Nombre del Indicador		
Porcentaje de inspección de pozos de venteo y laguna de lixiviado		
Nivel		
Fin <input type="checkbox"/>	Propósito <input type="checkbox"/> Componentes <input type="checkbox"/> Actividades <input checked="" type="checkbox"/>	
Objetivo del Indicador		
Medir el Porcentaje de inspección de pozos de venteo y laguna de lixiviado		
Interpretación del Resultado		
A mayor número de inspecciones menor número de observaciones		
Dimensión a Medir		
Eficacia <input type="checkbox"/>	Eficiencia <input checked="" type="checkbox"/> Calidad <input type="checkbox"/> Economía <input type="checkbox"/>	
DATOS DEL INDICADOR		
Formula del Indicador	Variables	
$PDIDPDVYLDL = \frac{NDIRAPDVYLDL}{NDIPAPDVYLDL} \times 100$	PDIDPDVYLDL: Porcentaje de inspección de pozos de venteo y laguna de lixiviado NDIRAPDVYLDL: Número de inspecciones realizadas a pozos de venteo y laguna de lixiviado NDIPAPDVYLDL: Número de inspecciones programadas a pozos de venteo y laguna de lixiviado	
Unidad de Medida de las Variables	Fuentes (Medios de Verificación)	
Toneladas	Informe Trimestral, Archivo fotografico, generado por la Dirección General de Obras Públicas, Servicios Municipales y Ecología	
Unidad de Medida del Resultado	Rango de Valor	
Porcentajes	0 - 100	
Frecuencia de Medición	Cobertura	
Trimestral	Municipal	
Determinación de Metas		
Metas Programadas: 100%	Periodo de Cumplimiento: 2024	
Semaforización	Línea Base	
Verde $\geq 90\%$ Amarillo $\geq 80\% < 89\%$ Rojo $< 79\%$	Valor: 100% Año: 2023 Periodo: Trimestral	
Elaboro	Reviso	Autorizo
_____	_____	_____
	Manuel González Castelán	Manuel Fermín Rivera Peralta

PRESIDENCIA MUNICIPAL DE CUAUTEPEC DE HINOJOSA

SECRETARÍA TÉCNICA

ESTRUCTURA PROGRAMÁTICA PARA LA ELABORACIÓN DE LA MATRIZ DE INDICADORES PARA RESULTADOS

F3

DATOS DEL PROGRAMA		
UNIDAD RESPONSABLE	Dirección General de Obras Públicas, Servicios Municipales y Ecología	
PROGRAMA SECTORIAL	4 Sostenibilidad	
PROGRAMA PRESUPUESTARIO	Optimizar el manejo de residuos sólidos urbanos.	
DATOS DE IDENTIFICACIÓN DEL INDICADOR		
Nombre del Indicador		
Porcentaje de atención a solicitudes de limpieza en comunidades		
Nivel		
Fin <input type="checkbox"/>	Propósito <input type="checkbox"/> Componentes <input type="checkbox"/> Actividades <input checked="" type="checkbox"/>	
Objetivo del Indicador		
Medir el Porcentaje de atención a solicitudes de limpieza en comunidades		
Interpretación del Resultado		
A mayor número de solicitudes atendidas menor número de personas sin atender		
Dimensión a Medir		
Eficacia <input type="checkbox"/>	Eficiencia <input checked="" type="checkbox"/> Calidad <input type="checkbox"/> Economía <input type="checkbox"/>	
DATOS DEL INDICADOR		
Formula del Indicador	Variables	
$PDAASD_{LEC} = \frac{NDSA}{NDSR} \times 100$	PDAASDLEC: Porcentaje de atención a solicitudes de limpieza en comunidades NDSA: Numero de solicitudes atendidas NDSR: Numero de solicitudes Recibidas	
Unidad de Medida de las Variables	Fuentes (Medios de Verificación)	
Solicitudes	Informe Trimestral, Archivo fotografico, generado por la Dirección General de Obras Públicas, Servicios Municipales y Ecología	
Unidad de Medida del Resultado	Rango de Valor	
Porcentajes	0 - 100	
Frecuencia de Medición	Cobertura	
Trimestral	Municipal	
Determinación de Metas		
Metas Programadas: 100%	Periodo de Cumplimiento: 2024	
Semaforización	Línea Base	
Verde $\geq 90\%$ Amarillo $\geq 80\% < 89\%$ Rojo $< 79\%$	Valor: 100% Año: 2023 Periodo: Trimestral	
Elaboro	Reviso	Autorizo
_____	_____	_____
	Manuel González Castelán	Manuel Fermín Rivera Peralta

PRESIDENCIA MUNICIPAL DE CUAUTEPEC DE HINOJOSA

SECRETARÍA TÉCNICA

ESTRUCTURA PROGRAMÁTICA PARA LA ELABORACIÓN DE LA MATRIZ DE INDICADORES PARA RESULTADOS

F3

DATOS DEL PROGRAMA		
UNIDAD RESPONSABLE	Dirección General de Obras Públicas, Servicios Municipales y Ecología	
PROGRAMA SECTORIAL	4 Sostenibilidad	
PROGRAMA PRESUPUESTARIO	Optimizar el manejo de residuos sólidos urbanos.	
DATOS DE IDENTIFICACIÓN DEL INDICADOR		
Nombre del Indicador		
Porcentaje de acciones de mantenimientos en avenidas principales, caminos y accesos a localidades y Barrios efectuadas		
Nivel		
Fin <input type="checkbox"/>	Propósito <input type="checkbox"/> Componentes <input type="checkbox"/> Actividades <input checked="" type="checkbox"/>	
Objetivo del Indicador		
Medir el Porcentaje de acciones de mantenimientos en avenidas principales, caminos y accesos a localidades y Barrios efectuadas		
Interpretación del Resultado		
A mayor número de mantenimientos menor número de personas afectadas		
Dimensión a Medir		
Eficacia <input type="checkbox"/>	Eficiencia <input checked="" type="checkbox"/> Calidad <input type="checkbox"/> Economía <input type="checkbox"/>	
DATOS DEL INDICADOR		
Formula del Indicador	Variables	
$PDADMEAP_{CYAALYBE} = \frac{NDADMR}{NDADMP} \times 100$	PDADMEAPCYAALYBE: Porcentaje de acciones de mantenimientos en avenidas principales, caminos y accesos a localidades y Barrios efectuadas NDADMR: Numero de Acciones de mantenimiento realizadas NDADMP: Numero de Acciones de mantenimiento programadas	
Unidad de Medida de las Variables	Fuentes (Medios de Verificación)	
Acciones	Informe Trimestral, Archivo fotografico, generado por la Dirección General de Obras Públicas, Servicios Municipales y Ecología	
Unidad de Medida del Resultado	Rango de Valor	
Porcentajes	0 - 100	
Frecuencia de Medición	Cobertura	
Trimestral	Municipal	
Determinación de Metas		
Metas Programadas: 100%	Periodo de Cumplimiento: 2024	
Semaforización	Línea Base	
Verde $\geq 90\%$ Amarillo $\geq 80\% < 89\%$ Rojo $< 79\%$	Valor: 100% Año: 2023 Periodo: Trimestral	
Elaboro	Reviso	Autorizo
_____	_____	_____
	Manuel González Castelán	Manuel Fermín Rivera Peralta

PRESIDENCIA MUNICIPAL DE CUAUTEPEC DE HINOJOSA

SECRETARÍA TÉCNICA

ESTRUCTURA PROGRAMÁTICA PARA LA ELABORACIÓN DE LA MATRIZ DE INDICADORES PARA RESULTADOS

F3

DATOS DEL PROGRAMA		
UNIDAD RESPONSABLE	Dirección General de Obras Públicas, Servicios Municipales y Ecología	
PROGRAMA SECTORIAL	4 Sostenibilidad	
PROGRAMA PRESUPUESTARIO	Optimizar el manejo de residuos sólidos urbanos.	
DATOS DE IDENTIFICACIÓN DEL INDICADOR		
Nombre del Indicador		
Porcentaje de Mantenimientos preventivos y correctivos efectuados		
Nivel		
Fin <input type="checkbox"/>	Propósito <input type="checkbox"/> Componentes <input type="checkbox"/> Actividades <input checked="" type="checkbox"/>	
Objetivo del Indicador		
Medir el Porcentaje de Mantenimientos preventivos y correctivos efectuados		
Interpretación del Resultado		
A mayor número de mantenimientos preventivos y correctivos efectuados menor daño en los vehículos		
Dimensión a Medir		
Eficacia <input type="checkbox"/>	Eficiencia <input checked="" type="checkbox"/> Calidad <input type="checkbox"/> Economía <input type="checkbox"/>	
DATOS DEL INDICADOR		
Formula del Indicador	Variables	
$PDMPYCE = \frac{NDADMPYCR}{NDADMPYCP} \times 100$	PDMPYCE: Porcentaje de Mantenimientos preventivos y correctivos efectuados NDADMPYCR: Número de Acciones de mantenimiento preventivos y correctivos realizadas NDADMPYCP: Número de Acciones de mantenimiento preventivos y correctivos programadas	
Unidad de Medida de las Variables	Fuentes (Medios de Verificación)	
Acciones	Informe Trimestral, Archivo fotografico, Bitacora de servicio, generado por la Dirección General de Obras Públicas, Servicios Municipales y Ecología	
Unidad de Medida del Resultado	Rango de Valor	
Porcentajes	0 - 100	
Frecuencia de Medición	Cobertura	
Trimestral	Municipal	
Determinación de Metas		
Metas Programadas: 100%	Periodo de Cumplimiento: 2024	
Semaforización	Línea Base	
Verde $\geq 90\%$ Amarillo $\geq 80\% < 89\%$ Rojo $< 79\%$	Valor: 100% Año: 2023 Periodo: Trimestral	
Elaboro	Reviso	Autorizo
_____	_____	_____
	Manuel González Castelán	Manuel Fermín Rivera Peralta

PRESIDENCIA MUNICIPAL DE CUAUTEPEC DE HINOJOSA

SECRETARÍA TÉCNICA

ESTRUCTURA PROGRAMÁTICA PARA LA ELABORACIÓN DE LA MATRIZ DE INDICADORES PARA RESULTADOS

F3

DATOS DEL PROGRAMA		
UNIDAD RESPONSABLE	Dirección General de Obras Públicas, Servicios Municipales y Ecología	
PROGRAMA SECTORIAL	4 Sostenibilidad	
PROGRAMA PRESUPUESTARIO	Optimizar el manejo de residuos sólidos urbanos.	
DATOS DE IDENTIFICACIÓN DEL INDICADOR		
Nombre del Indicador		
Porcentaje de Uniformes entregados al Personal		
Nivel		
Fin <input type="checkbox"/>	Propósito <input type="checkbox"/> Componentes <input type="checkbox"/> Actividades <input checked="" type="checkbox"/>	
Objetivo del Indicador		
Medir el Porcentaje de Uniformes entregados al Personal		
Interpretación del Resultado		
A mayor número de Uniformes entregados mejor imagen del personal		
Dimensión a Medir		
Eficacia <input type="checkbox"/>	Eficiencia <input checked="" type="checkbox"/> Calidad <input type="checkbox"/> Economía <input type="checkbox"/>	
DATOS DEL INDICADOR		
Formula del Indicador	Variables	
$PDUEAP = \frac{NDUA}{NDUP} \times 100$	PDUEAP: Porcentaje de Uniformes entregados al Personal NDUA: Numero de Uniformes adquiridos NDUP: Numero de uniformes programados	
Unidad de Medida de las Variables	Fuentes (Medios de Verificación)	
Uniformes	Informe Trimestral, Archivo fotografico, Factura de Compra, generado por la Dirección General de Obras Públicas, Servicios Municipales y Ecología	
Unidad de Medida del Resultado	Rango de Valor	
Porcentajes	0 - 100	
Frecuencia de Medición	Cobertura	
Trimestral	Municipal	
Determinación de Metas		
Metas Programadas: 100%	Periodo de Cumplimiento: 2024	
Semaforización	Línea Base	
Verde $\geq 90\%$ Amarillo $\geq 80\% < 89\%$ Rojo $< 79\%$	Valor: 100% Año: 2023 Periodo: Trimestral	
Elaboro	Reviso	Autorizo
_____	_____	_____
	Manuel González Castelán	Manuel Fermín Rivera Peralta

PRESIDENCIA MUNICIPAL DE CUAUTEPEC DE HINOJOSA

SECRETARÍA TÉCNICA

ESTRUCTURA PROGRAMÁTICA PARA LA ELABORACIÓN DE LA MATRIZ DE INDICADORES PARA RESULTADOS

F3

DATOS DEL PROGRAMA		
UNIDAD RESPONSABLE	Dirección General de Obras Públicas, Servicios Municipales y Ecología	
PROGRAMA SECTORIAL	4 Sostenibilidad	
PROGRAMA PRESUPUESTARIO	Optimizar el manejo de residuos sólidos urbanos.	
DATOS DE IDENTIFICACIÓN DEL INDICADOR		
Nombre del Indicador		
Porcentaje de herramientas y vehículos entregados		
Nivel		
Fin <input type="checkbox"/>	Propósito <input type="checkbox"/> Componentes <input type="checkbox"/> Actividades <input checked="" type="checkbox"/>	
Objetivo del Indicador		
Medir el Porcentaje de herramientas y vehículos entregados		
Interpretación del Resultado		
A mayor número de herramientas y vehículos entregados mejor manejo de residuos sólidos		
Dimensión a Medir		
Eficacia <input type="checkbox"/>	Eficiencia <input checked="" type="checkbox"/> Calidad <input type="checkbox"/> Economía <input type="checkbox"/>	
DATOS DEL INDICADOR		
Formula del Indicador	Variables	
$PDUEAP = \frac{NDUA}{NDUP} \times 100$	PDHYVE: Porcentaje de herramientas y vehículos entregados NDYVA: Número de herramientas y vehículos adquiridos NDYVP: Número de herramientas y vehículos programados	
Unidad de Medida de las Variables	Fuentes (Medios de Verificación)	
Herramientas y Vehículos	Informe Trimestral, Archivo fotográfico, Factura de Compra, generado por la Dirección General de Obras Públicas, Servicios Municipales y Ecología	
Unidad de Medida del Resultado	Rango de Valor	
Porcentajes	0 - 100	
Frecuencia de Medición	Cobertura	
Trimestral	Municipal	
Determinación de Metas		
Metas Programadas: 100%	Periodo de Cumplimiento: 2024	
Semaforización	Línea Base	
Verde $\geq 90\%$ Amarillo $\geq 80\% < 89\%$ Rojo $< 79\%$	Valor: 100% Año: 2023 Periodo: Trimestral	
Elaboro	Reviso	Autorizo
_____	_____	_____
	Manuel González Castelán	Manuel Fermín Rivera Peralta

PRESIDENCIA MUNICIPAL DE CUAUTEPEC DE HINOJOSA
SECRETARÍA TÉCNICA

ESTRUCTURA PROGRAMÁTICA PARA LA ELABORACIÓN DE LA MATRIZ DE INDICADORES PARA RESULTADOS

F4

DATOS DEL PROGRAMA								
UNIDAD RESPONSABLE		Direccion General de Obras Publicas, Servicios Municipales y Ecología						
PROGRAMA SECTORIAL		4 Sostenibilidad						
PROGRAMA PRESUPUESTARIO		Optimizar el manejo de residuos sólidos urbanos.						
INDICADORES								
Nivel	Nombre del Indicador	Formulas	Variables	Frecuencia	Dimensión	Resultado del Indicador	Unidad de Medida	Metas Programadas
Fin	Porcentaje de satisfacción en el otorgamiento de servicios públicos de limpieza, recolección y manejo de desechos sólidos municipales	$\frac{\text{PSELODOSPDLRYMDDSM}}{\text{NDPSPES}} = \frac{\text{NDPSPES}}{\text{NDPE}} \times 100$	<p>PSELODOSPDLRYMDDSM: Porcentaje de satisfacción en el otorgamiento de servicios públicos de limpieza, recolección y manejo de desechos sólidos municipales.</p> <p>NDPSPES: Número de personas satisfechas por el servicio</p> <p>NDPE: Número de personas entrevistadas</p>	Anual	Eficacia		Porcentaje	
Propósito	Porcentaje de localidades y barrios que reciben servicio de recolección de basura	$\frac{\text{PDLYBQRS DRDB}}{\text{NDLYBQCCSDRDB}} = \frac{\text{NDLYBQCCSDRDB}}{\text{NDLYBDME}} \times 100$	<p>PDLYBQRS DRDB: Porcentaje de localidades y barrios que reciben servicio de recolección de basura</p> <p>NDLYBQCCSDRDB: Numero de localidades y barrios que cuentan con servicio de recolección de basura</p> <p>NDLYBDME: Numero de localidades y barrios del municipio enrutados</p>	Anual	Eficacia		Porcentaje	
Componente 1	Porcentaje de incremento en la recolección de residuos sólidos del municipio	$\frac{\text{PDIELRDRSDM}}{\text{NDTDRSR}} = \frac{\text{NDTDRSR}}{\text{NDTDRSP}} \times 100$	<p>PDIELRDRSDM: Porcentaje de incremento en la recolección de residuos sólidos del municipio</p> <p>NDTDRSR: Numero de Toneladas de residuos sólidos recolectadas</p> <p>NDTDRSP: Numero de Toneladas de residuos sólidos programadas</p>	Semestral	Eficacia		Porcentaje	
Componente 2	Porcentaje de mantenimientos constantes al relleno sanitario efectuados	$\frac{\text{PDMCARSE}}{\text{NDMEARS}} = \frac{\text{NDMEARS}}{\text{NDMPARS}} \times 100$	<p>PDMCARSE: Porcentaje de mantenimientos constantes al relleno sanitario efectuados</p> <p>NDMEARS: Numero de mantenimientos efectuados al relleno sanitario</p> <p>NDMPARS: Numero de mantenimientos programados al relleno sanitario</p>	Semestral	Eficacia		Porcentaje	

PRESIDENCIA MUNICIPAL DE CUAUTEPEC DE HINOJOSA
SECRETARÍA TÉCNICA

ESTRUCTURA PROGRAMÁTICA PARA LA ELABORACIÓN DE LA MATRIZ DE INDICADORES PARA RESULTADOS

F4

DATOS DEL PROGRAMA								
UNIDAD RESPONSABLE	Direccion General de Obras Publicas, Servicios Municipales y Ecologia							
PROGRAMA SECTORIAL	4 Sostenibilidad							
PROGRAMA PRESUPUESTARIO	Optimizar el manejo de residuos sólidos urbanos.							
INDICADORES								
Nivel	Nombre del Indicador	Formulas	Variables	Frecuencia	Dimensión	Resultado del Indicador	Unidad de Medida	Metas Programadas
Componente 3	Porcentaje de espacios baldíos limpios	$PDEBL = \frac{NDEBL}{NDSPAEB} \times 100$	PDEBL: Porcentaje de espacios baldíos limpios NDEBL: Numero de espacios baldíos limpios NDSPAEB: Número de solicitudes para atender espacios baldíos	Semestral	Eficacia		Porcentaje	
Componente 4	Porcentaje de Acciones realizadas para la adquisición de uniformes, herramientas y vehículos	$PDARP LADUH = \frac{NDARPLADUHYV}{NDAPPLADUHYV}$	PDARPLADUHYV: Porcentaje de Acciones realizadas para la adquisición de uniformes, herramientas y vehículos NDARPLADUHYV: Numero de Acciones realizadas para la adquisición de uniformes, herramientas y vehículos NDAPPLADUHYV: Numero de Acciones programadas para la adquisición de uniformes, herramientas y vehículos	Semestral	Eficacia		Porcentaje	
Actividad 1.1	Porcentaje de avance en la elaboración de calendario de recolección	$PDAEL EDCDR = \frac{NDCE}{NDCP} \times 100$	PDAELEDCDR: Porcentaje de avance en la elaboración de calendario de recolección NDCE: Numero de calendarios elaborados NDCP: Numero de calendarios programados	Trimestral	Eficiencia		Porcentaje	
Actividad 1.2	Porcentaje de rutas de recolección de residuos sólidos a domicilio y puntos fijos efectuadas	$PDRDRDRS ADYPFE = \frac{NDRDRDRSADYPFE}{NDRDRDRSADYPFP} \times 100$	PDRDRDRSADYPFE: Porcentaje de rutas de recolección de residuos sólidos a domicilio y puntos fijos efectuadas NDRDRDRSADYPFE: Numero de rutas de recolección de residuos sólidos a domicilio y puntos fijos efectuadas NDRDRDRSADYPFP: Numero de rutas de recolección de residuos sólidos a domicilio y puntos fijos programadas	Trimestral	Eficiencia		Porcentaje	

PRESIDENCIA MUNICIPAL DE CUAUTEPEC DE HINOJOSA
SECRETARÍA TÉCNICA

ESTRUCTURA PROGRAMÁTICA PARA LA ELABORACIÓN DE LA MATRIZ DE INDICADORES PARA RESULTADOS

F4

DATOS DEL PROGRAMA								
UNIDAD RESPONSABLE	Direccion General de Obras Publicas, Servicios Municipales y Ecologia							
PROGRAMA SECTORIAL	4 Sostenibilidad							
PROGRAMA PRESUPUESTARIO	Optimizar el manejo de residuos sólidos urbanos.							
INDICADORES								
Nivel	Nombre del Indicador	Formulas	Variables	Frecuencia	Dimensión	Resultado del Indicador	Unidad de Medida	Metas Programadas
Actividad 1.3	Porcentaje de solicitudes de limpia y de recolección de basura en eventos efectuadas	$\frac{PDSLYDRDBEEE}{NDEMCCSRDB} = \frac{NDEMCCSRDB}{NDEMEEEM} \times 100$	PDSLYDRDBEEE: Porcentaje de solicitudes de limpia y de recolección de basura en eventos efectuadas NDEMCCSRDB: Numero de Eventos masivos cubiertos con servicio de recolección de basura NDEMEEEM: Numero de Eventos masivos efectuados en el municipio	Trimestral	Eficiencia		Porcentaje	
Actividad 2.1	Porcentaje de basura destinada al relleno sanitario.	$\frac{PDBDARS}{TDBR} = \frac{TDBDARS}{TDBR} \times 100$	PDBDARS: Porcentaje de basura destinada al relleno sanitario. TDBDARS: Toneladas de Basura destinadas al Relleno Sanitario TDBR: Toneladas de Basura Recolectadas	Trimestral	Eficiencia		Porcentaje	
Actividad 2.2	Porcentaje de inspección de pozos de venteo y laguna de lixiviado	$\frac{PDIDPDVYLDL}{NDIPAPDVYLDL} = \frac{NDIRAPDVYLDL}{NDIPAPDVYLDL} \times 100$	PDIDPDVYLDL: Porcentaje de inspección de pozos de venteo y laguna de lixiviado NDIRAPDVYLDL: Numero de inspecciones realizadas a pozos de venteo y laguna de lixiviado NDIPAPDVYLDL: Numero de inspecciones programadas a pozos de venteo y laguna de lixiviado	Trimestral	Eficiencia		Porcentaje	
Actividad 3.1	Porcentaje de atención a solicitudes de limpieza en comunidades	$\frac{PDAASDLEC}{NDSR} = \frac{NDSA}{NDSR} \times 100$	PDAASDLEC: Porcentaje de atención a solicitudes de limpieza en comunidades NDSA: Número de solicitudes atendidas NDSR: Número de solicitudes Recibidas	Trimestral	Eficiencia		Porcentaje	

PRESIDENCIA MUNICIPAL DE CUAUTEPEC DE HINOJOSA
SECRETARÍA TÉCNICA

ESTRUCTURA PROGRAMÁTICA PARA LA ELABORACIÓN DE LA MATRIZ DE INDICADORES PARA RESULTADOS

F4

DATOS DEL PROGRAMA	
UNIDAD RESPONSABLE	Dirección General de Obras Públicas, Servicios Municipales y Ecología
PROGRAMA SECTORIAL	4 Sostenibilidad
PROGRAMA PRESUPUESTARIO	Optimizar el manejo de residuos sólidos urbanos.

INDICADORES								
Nivel	Nombre del Indicador	Formulas	Variables	Frecuencia	Dimensión	Resultado del Indicador	Unidad de Medida	Metas Programadas
Actividad 3.2	Porcentaje de acciones de mantenimientos en avenidas principales, caminos y accesos a localidades y Barrios efectuadas	$PDADMEAP \text{ CYAALYBE} = \frac{NDADMR}{NDADMP} \times 100$	PDADMEAPCYAALYBE: Porcentaje de acciones de mantenimientos en avenidas principales, caminos y accesos a localidades y Barrios efectuadas NDADMR: Número de Acciones de mantenimiento realizadas NDADMP: Número de Acciones de mantenimiento programadas	Trimestral	Eficiencia		Porcentaje	
Actividad 4.1	Porcentaje de Mantenimientos preventivos y correctivos efectuados	$PDMPYCE = \frac{NDADMPYCR}{NDADMPYCP} \times 100$	PDMPYCE: Porcentaje de Mantenimientos preventivos y correctivos efectuados NDADMPYCR: Número de Acciones de mantenimiento preventivos y correctivos realizados NDADMPYCP: Número de Acciones de mantenimiento preventivos y correctivos programados	Trimestral	Eficiencia		Porcentaje	
Actividad 4.2	Porcentaje de Uniformes entregados al Personal	$PDUEAP = \frac{NDUA}{NDUP} \times 100$	PDUEAP: Porcentaje de Uniformes entregados al Personal NDUA: Numero de Uniformes adquiridos NDUP: Numero de uniformes programados	Trimestral	Eficiencia		Porcentaje	
Actividad 4.3	Porcentaje de herramientas y vehículos entregados	$PDYVA = \frac{NDYVA}{NDYVP} \times 100$	PDHYVE: Porcentaje de herramientas y vehículos entregados NDYVA: Numero de herramientas y vehículos adquiridos NDYVP: Numero de herramientas y vehículos programados	Trimestral	Eficiencia		Porcentaje	

Elaboro			Reviso			Autorizo		
---------	--	--	--------	--	--	----------	--	--

PRESIDENCIA MUNICIPAL DE CUAUTEPEC DE HINOJOSA
SECRETARÍA TÉCNICA

ESTRUCTURA PROGRAMÁTICA PARA LA ELABORACIÓN DE LA MATRIZ DE INDICADORES PARA RESULTADOS

F4

DATOS DEL PROGRAMA								
UNIDAD RESPONSABLE	Direccion General de Obras Publicas, Servicios Municipales y Ecología							
PROGRAMA SECTORIAL	4 Sostenibilidad							
PROGRAMA PRESUPUESTARIO	Optimizar el manejo de residuos sólidos urbanos.							
INDICADORES								
Nivel	Nombre del Indicador	Formulas	Variables	Frecuencia	Dimensión	Resultado del Indicador	Unidad de Medida	Metas Programadas
			Manuel González Castelán					Manuel Fermín Rivera Peralta

**PRESIDENCIA MUNICIPAL DE CUAUTEPEC DE HINOJOSA
SECRETARÍA TÉCNICA**

ESTRUCTURA PROGRAMÁTICA PARA LA ELABORACIÓN DE LA MATRIZ DE INDICADORES PARA RESULTADOS

F1

DATOS DEL PROGRAMA		
UNIDAD RESPONSABLE	Dirección General de Obras Publicas, Servicios Municipales y Ecología	
PROGRAMA SECTORIAL	4 Sostenibilidad	
PROGRAMA PRESUPUESTARIO	Subsanar problemáticas ambientales en el municipio.	
ALINEACIÓN		
Plan Municipal de Desarrollo 2020 - 2024		
Política Sectorial	4	Sostenibilidad
Objetivo	4.5	Subsanar problemáticas ambientales en el municipio.
Elaboro		
<div style="text-align: center; border-top: 1px solid black; margin-top: 10px;"> _____ </div>	<div style="text-align: center; border-top: 1px solid black; margin-top: 10px;"> Reviso _____ Manuel González Castelán </div>	<div style="text-align: center; border-top: 1px solid black; margin-top: 10px;"> Autorizo _____ Manuel Fermín Rivera Peralta </div>

PRESIDENCIA MUNICIPAL DE CUAUTEPEC DE HINOJOSA

SECRETARÍA TÉCNICA

ESTRUCTURA PROGRAMÁTICA PARA LA ELABORACIÓN DE LA MATRIZ DE INDICADORES PARA RESULTADOS

F2

DATOS DEL PROGRAMA				
UNIDAD RESPONSABLE	Dirección General de Obras Publicas, Servicios Municipales y Ecología			
PROGRAMA SECTORIAL	4 Sostenibilidad			
PROGRAMA PRESUPUESTARIO	Subsanar problemáticas ambientales en el municipio.			
MATRIZ				
	Resumen Narrativo	Indicadores	Medios de Verificación	Supuestos
FIN	Contribuir en el desarrollo de acciones enfocadas a la concientización ciudadana, con el fin de mitigar la contaminación ambiental, mediante la atención de los reportes de denuncias y quejas ambientales	Porcentaje de atención de denuncias y quejas ambientales atendidas	Base de datos, Archivo Fotografico, generado por la Dirección General de Obras Publicas, Servicios Municipales y Ecología	Que los reportes de denuncias y quejas ambientales son turnadas a la Direccion de Ecologia y Medio Ambiente
PROPOSITO	El Municipio de Cuauhtepc de Hinojosa desarrolla acciones enfocadas en mejorar el Medio Ambiente	Porcentaje de Acciones implementadas para mejorar el medio ambiente	Base de datos, generado por la Dirección General de Obras Publicas, Servicios Municipales y Ecología	Se cuenta con el personal capacitado para llevar a cabo las acciones a realizar
COMPONENTES 1	Implementación de campañas de educación y cultura ambiental en el municipio	porcentaje de acciones al cuidado del medio ambiente implementados en el municipio	Registros, Bitácoras, Archivo Fotográfico, generado por la Dirección General de Obras Publicas, Servicios Municipales y Ecología	Los habitantes crean conciencia de como se va afectando el aire, agua y tierra por no cuidar nuestro planeta
COMPONENTES 2	Colocacion de Plantas para la forestación y reforestación en distintas áreas del municipio	Porcentaja de plantas adquiridas para forestar y reforestar	Bitácoras de Mantenimiento, Archivo Fotográfico, generado por la Dirección General de Obras Publicas, Servicios Municipales y Ecología	Se cuenta con suficiencia presupuestaria, recibe en tiempo y forma los fondos y subsidios federales y estatales para la compra de planta

COMPONENTES 3	Implementación de apoyo a ejidos y comunidades por aprovechamiento de sus bosques	Porcentaje de ejidos y comunidades que son apoyados por su capacidades de gestión	Bitácoras de Mantenimiento, Archivo Fotográfico, generado por la Dirección General de Obras Publicas, Servicios Municipales y Ecología	Se cuenta con superficie boscosa y los ejidatarios ingresa la documentación para verse beneficiados
ACTIVIDADES 1.1	Implementación de campañas de educación y cultura ambiental en el municipio	Porcentaje de personas capacitadas en educación y cultura ambiental en el municipio	Informe Trimestral, Archivo Fotográfico, generado por la Dirección General de Obras Publicas, Servicios Municipales y Ecología	Se cuenta con el personal capacitado para llevar a cabo las acciones a realizar
ACTIVIDADES 1.2	Realizar pláticas y reuniones de prevención cultural y legal	Porcentaje de pláticas y reuniones en prevención cultural y legal realizadas	Informe Trimestral, Bitácoras de Ruta, generado por la Dirección General de Obras Publicas, Servicios Municipales y Ecología	Se cuenta con los recursos humanos, financieros y materiales para capacitar en prevención cultural y legal a las productoras y productores.
ACTIVIDADES 1.3	Se acude a los diferentes focos de contaminación en el municipio	Porcentaje de superviciones realizadas a focos de contaminación	Informe Trimestral, Archivo fotográfico, generado por la Dirección General de Obras Publicas, Servicios Municipales y Ecología	Se cuenta con los recursos humanos, financieros y materiales para acudir a los reportes de foto de contaminación
ACTIVIDADES 2.1	Sembrar planta en el municipio para reforestar	Porcentaje de planta sembradas	Informe Trimestral, Archivo fotográfico, generado por la Dirección General de Obras Publicas, Servicios Municipales y Ecología	Se cuenta con los recursos humanos, financieros y materiales para sembrar plantas.
ACTIVIDADES 2.2	Otorgar asesoría técnica a productores y productoras forestales	Porcentaje de acciones de asesoría técnica otorgada	Lista de Asistencias, Informe Trimestral, Archivo fotográfico, generado por la Dirección General de Obras Publicas, Servicios Municipales y Ecología	Se cuenta con los recursos humanos, financieros y materiales para otorgar asesorías técnica
ACTIVIDADES 3.1	Se realizan gestiones antes los diferentes niveles de gobierno para apoyar a ejidatarios	Porcentaje de gestiones realizadas para que los ejidos se beneficien	Informe Trimestral, Archivo fotográfico, generado por la Dirección General de Obras Publicas, Servicios Municipales y Ecología	Se cuenta con los recursos humanos, financieros y materiales para realizar gestiones ante el gobierno ¿Federal y Estatal

<p>ACTIVIDADES 3.2</p>	<p>Participar en el combate de incendios forestales para la proteccion de los ecosistemas forestales</p>	<p>Porcentaje de incendios forestales combatidos</p>	<p>Informe Trimestral, Archivo fotográfico, generado por la Dirección General de Obras Publicas, Servicios Municipales y Ecología</p>	<p>Se cuenta con los recursos humanos, financieros y materiales para el control y combate de incendios forestales.</p>
<p style="text-align: center;">Elaboro</p> <p style="text-align: center;">_____</p>	<p style="text-align: center;">Reviso</p> <p style="text-align: center;">_____</p> <p style="text-align: center;">Manuel González Castelán</p>	<p style="text-align: center;">Autorizo</p> <p style="text-align: center;">_____</p> <p style="text-align: center;">Manuel Fermín Rivera Peralta</p>		

PRESIDENCIA MUNICIPAL DE CUAUTEPEC DE HINOJOSA

SECRETARÍA TÉCNICA

ESTRUCTURA PROGRAMÁTICA PARA LA ELABORACIÓN DE LA MATRIZ DE INDICADORES PARA RESULTADOS

F3

DATOS DEL PROGRAMA		
UNIDAD RESPONSABLE	Dirección General de Obras Publicas, Servicios Municipales y Ecología	
PROGRAMA SECTORIAL	4 Sostenibilidad	
PROGRAMA PRESUPUESTARIO	Subsanar problemáticas ambientales en el municipio.	
DATOS DE IDENTIFICACIÓN DEL INDICADOR		
Nombre del Indicador		
Porcentaje de atención de denuncias y quejas ambientales atendidas		
Nivel		
Fin <input checked="" type="checkbox"/>	Propósito <input type="checkbox"/> Componentes <input type="checkbox"/> Actividades <input type="checkbox"/>	
Objetivo del Indicador		
Medir el Porcentaje de atención de denuncias y quejas ambientales atendidas		
Interpretación del Resultado		
A mayor numero de denuncias y quejas atendidas menor desatencion a la población		
Dimensión a Medir		
Eficacia <input checked="" type="checkbox"/>	Eficiencia <input type="checkbox"/> Calidad <input type="checkbox"/> Economía <input type="checkbox"/>	
DATOS DEL INDICADOR		
Formula del Indicador	Variables	
$PDADDYQAA = \frac{NDDYQAA}{NDDYQAS} \times 100$	PDADDYQAA: Porcentaje de atención de denuncias y quejas ambientales atendidas NDDYQAA: Numero de denuncias y quejas ambientales atendidas NDDYQAS: Numero de denuncias y quejas ambientales solicitadas	
Unidad de Medida de las Variables	Fuentes (Medios de Verificación)	
Personas	Base de datos, Archivo Fotografico, generado por la Dirección General de Obras Publicas, Servicios Municipales y Ecología	
Unidad de Medida del Resultado	Rango de Valor	
Porcentajes	0 - 100	
Frecuencia de Medición	Cobertura	
Anual	Municipal	
Determinación de Metas		
Metas Programadas: 100%	Periodo de Cumplimiento: 2024	
Semaforización	Línea Base	
Verde $\geq 90\%$ Amarillo $\geq 80\% < 89\%$ Rojo $< 79\%$	Valor: 100% Año: 2023 Periodo: Anual	
Elaboro	Reviso	Autorizo
_____	_____	_____
	Manuel González Castelán	Manuel Fermín Rivera Peralta

PRESIDENCIA MUNICIPAL DE CUAUTEPEC DE HINOJOSA

SECRETARÍA TÉCNICA

ESTRUCTURA PROGRAMÁTICA PARA LA ELABORACIÓN DE LA MATRIZ DE INDICADORES PARA RESULTADOS

F3

DATOS DEL PROGRAMA		
UNIDAD RESPONSABLE	Dirección General de Obras Publicas, Servicios Municipales y Ecología	
PROGRAMA SECTORIAL	4 Sostenibilidad	
PROGRAMA PRESUPUESTARIO	Subsanar problemáticas ambientales en el municipio.	
DATOS DE IDENTIFICACIÓN DEL INDICADOR		
Nombre del Indicador		
Porcentaje de Acciones implementadas para mejorar el medio ambiente		
Nivel		
Fin <input type="checkbox"/>	Propósito <input checked="" type="checkbox"/> Componentes <input type="checkbox"/> Actividades <input type="checkbox"/>	
Objetivo del Indicador		
Medir el Porcentaje de Acciones implementadas para mejorar el medio ambiente		
Interpretación del Resultado		
A mayor numero de Acciones implementadas para mejorar el medio ambiente menor cuidado de riesgo		
Dimensión a Medir		
Eficacia <input checked="" type="checkbox"/>	Eficiencia <input type="checkbox"/> Calidad <input type="checkbox"/> Economía <input type="checkbox"/>	
DATOS DEL INDICADOR		
Formula del Indicador	Variables	
$PDAIPMEMA = \frac{NDARPMEMA}{NDAPPMEMA} \times 100$	PDAIPMEMA: Porcentaje de Acciones implementadas para mejorar el medio ambiente	
	NDARPMEMA: Numero de Acciones realizadas para mejorar el medio ambiente	
	NDAPPMEMA: Numero de Acciones programadas para mejorar el medio ambiente	
Unidad de Medida de las Variables	Fuentes (Medios de Verificación)	
Acciones	Base de datos, generado por la Dirección General de Obras Publicas, Servicios Municipales y Ecología	
Unidad de Medida del Resultado	Rango de Valor	
Porcentajes	0 - 100	
Frecuencia de Medición	Cobertura	
Anual	Municipal	
Determinación de Metas		
Metas Programadas: 100%	Periodo de Cumplimiento: 2024	
Semaforización	Línea Base	
Verde $\geq 90\%$ Amarillo $\geq 80\% < 89\%$ Rojo $< 79\%$	Valor: 100% Año: 2023 Periodo: Anual	
Elaboro	Reviso	Autorizo
_____	_____	_____
	Manuel González Castelán	Manuel Fermin Rivera Peralta

PRESIDENCIA MUNICIPAL DE CUAUTEPEC DE HINOJOSA

SECRETARÍA TÉCNICA

ESTRUCTURA PROGRAMÁTICA PARA LA ELABORACIÓN DE LA MATRIZ DE INDICADORES PARA RESULTADOS

F3

DATOS DEL PROGRAMA		
UNIDAD RESPONSABLE	Dirección General de Obras Publicas, Servicios Municipales y Ecología	
PROGRAMA SECTORIAL	4 Sostenibilidad	
PROGRAMA PRESUPUESTARIO	Subsanar problemáticas ambientales en el municipio.	
DATOS DE IDENTIFICACIÓN DEL INDICADOR		
Nombre del Indicador		
Porcentaje de acciones al cuidado del medio ambiente implementados en el municipio		
Nivel		
Fin <input type="checkbox"/>	Propósito <input type="checkbox"/> Componentes <input checked="" type="checkbox"/> Actividades <input type="checkbox"/>	
Objetivo del Indicador		
Medir el Porcentaje de acciones al cuidado del medio ambiente implementados en el municipio		
Interpretación del Resultado		
A mayor numero de acciones menor numero de personas sin atender		
Dimensión a Medir		
Eficacia <input checked="" type="checkbox"/>	Eficiencia <input type="checkbox"/> Calidad <input type="checkbox"/> Economía <input type="checkbox"/>	
DATOS DEL INDICADOR		
Formula del Indicador	Variables	
$PDIELR = \frac{NDTDRSR}{NDTDRSP} \times 100$	PDAACDMAIEEM: Porcentaje de acciones al cuidado del medio ambiente implementados en el municipio	
	NDAACDMAREEM: Numero de acciones al cuidado del medio ambiente realizadas en el municipio	
	NDAACDMASEEM: Numero de acciones al cuidado del medio ambiente solicitadas en el municipio	
Unidad de Medida de las Variables	Fuentes (Medios de Verificación)	
Acciones	Registros, Bitácoras, Archivo Fotográfico, generado por la Dirección General de Obras Publicas, Servicios Municipales y Ecología	
Unidad de Medida del Resultado	Rango de Valor	
Porcentajes	0 - 100	
Frecuencia de Medición	Cobertura	
Semestral	Municipal	
Determinación de Metas		
Metas Programadas: 100%	Periodo de Cumplimiento: 2024	
Semaforización	Línea Base	
Verde $\geq 90\%$ Amarillo $\geq 80\% < 89\%$ Rojo $< 79\%$	Valor: 100% Año: 2023 Periodo: Semestral	
Elaboro	Reviso	Autorizo
_____	_____	_____
	Manuel González Castelán	Manuel Fermín Rivera Peralta

PRESIDENCIA MUNICIPAL DE CUAUTEPEC DE HINOJOSA

SECRETARÍA TÉCNICA

ESTRUCTURA PROGRAMÁTICA PARA LA ELABORACIÓN DE LA MATRIZ DE INDICADORES PARA RESULTADOS

F3

DATOS DEL PROGRAMA		
UNIDAD RESPONSABLE	Dirección General de Obras Publicas, Servicios Municipales y Ecología	
PROGRAMA SECTORIAL	4 Sostenibilidad	
PROGRAMA PRESUPUESTARIO	Subsanar problemáticas ambientales en el municipio.	
DATOS DE IDENTIFICACIÓN DEL INDICADOR		
Nombre del Indicador		
Porcentaje de plantas adquiridas para forestar y reforestar		
Nivel		
Fin <input type="checkbox"/>	Propósito <input type="checkbox"/> Componentes <input checked="" type="checkbox"/> Actividades <input type="checkbox"/>	
Objetivo del Indicador		
Medir el Porcentaje de plantas adquiridas para forestar y reforestar		
Interpretación del Resultado		
A mayor numero de plantas adquiridas menor numero de personas se quedan sin plantas para forestar y reforestar		
Dimensión a Medir		
Eficacia <input checked="" type="checkbox"/>	Eficiencia <input type="checkbox"/> Calidad <input type="checkbox"/> Economía <input type="checkbox"/>	
DATOS DEL INDICADOR		
Formula del Indicador	Variables	
$PDPAPF_{YR} = \frac{PDPOPFYR}{PDPSPFYR} \times 100$	PDPAPFYR: Porcentaje de plantas adquiridas para forestar y reforestar	
	PDPOPFYR: Numero de plantas otorgadas para forestar y reforestar	
	PDPSPFYR: Numero de plantas solicitadas para forestar y reforestar	
Unidad de Medida de las Variables	Fuentes (Medios de Verificación)	
Plantas	Bitácoras de Mantenimiento, Archivo Fotográfico, generado por la Dirección General de Obras Publicas, Servicios Municipales y Ecología	
Unidad de Medida del Resultado	Rango de Valor	
Porcentajes	0 - 100	
Frecuencia de Medición	Cobertura	
Semestral	Municipal	
Determinación de Metas		
Metas Programadas: 100%	Periodo de Cumplimiento: 2024	
Semaforización	Línea Base	
Verde $\geq 90\%$ Amarillo $\geq 80\% < 89\%$ Rojo $< 79\%$	Valor: 100% Año: 2023 Periodo: Semestral	
Elaboro	Reviso	Autorizo
_____	_____	_____
	Manuel González Castelán	Manuel Fermín Rivera Peralta

PRESIDENCIA MUNICIPAL DE CUAUTEPEC DE HINOJOSA

SECRETARÍA TÉCNICA

ESTRUCTURA PROGRAMÁTICA PARA LA ELABORACIÓN DE LA MATRIZ DE INDICADORES PARA RESULTADOS

F3

DATOS DEL PROGRAMA		
UNIDAD RESPONSABLE	Dirección General de Obras Publicas, Servicios Municipales y Ecología	
PROGRAMA SECTORIAL	4 Sostenibilidad	
PROGRAMA PRESUPUESTARIO	Subsanar problemáticas ambientales en el municipio.	
DATOS DE IDENTIFICACIÓN DEL INDICADOR		
Nombre del Indicador		
Porcentaje de ejidos y comunidades que son apoyados por su capacidades de gestión		
Nivel		
Fin <input type="checkbox"/>	Propósito <input type="checkbox"/> Componentes <input checked="" type="checkbox"/> Actividades <input type="checkbox"/>	
Objetivo del Indicador		
Medir el Porcentaje de ejidos y comunidades que son apoyados por su capacidades de gestión		
Interpretación del Resultado		
A mayor numero de apoyos otorgados menor desatencion en los ejidos		
Dimensión a Medir		
Eficacia <input checked="" type="checkbox"/>	Eficiencia <input type="checkbox"/> Calidad <input type="checkbox"/> Economía <input type="checkbox"/>	
DATOS DEL INDICADOR		
Formula del Indicador	Variables	
$PDEYCQSAPSCDG = \frac{NDEYCQSBPSCDG}{NDEYCQSADG} \times 100$	PDEYCQSAPSCDG: Porcentaje de ejidos y comunidades que son apoyados por su capacidades de gestión	
	NDEYCQSBPSCDG: Numero de ejidos y comunidades que son beneficiados por su capacidades de gestión	
	NDEYCQSADG: Numero de ejidos y comunidades que solicitan apoyo de gestión.	
Unidad de Medida de las Variables	Fuentes (Medios de Verificación)	
Acciones	Bitácoras de Mantenimiento, Archivo Fotográfico, generado por la Dirección General de Obras Publicas, Servicios Municipales y Ecología	
Unidad de Medida del Resultado	Rango de Valor	
Porcentajes	0 - 100	
Frecuencia de Medición	Cobertura	
Semestral	Municipal	
Determinación de Metas		
Metas Programadas: 100%	Periodo de Cumplimiento: 2024	
Semaforización	Línea Base	
Verde $\geq 90\%$ Amarillo $\geq 80\% < 89\%$ Rojo $< 79\%$	Valor: 100% Año: 2023 Periodo: Semestral	
Elaboro	Reviso	Autorizo
_____	_____	_____
	Manuel González Castelán	Manuel Fermín Rivera Peralta

PRESIDENCIA MUNICIPAL DE CUAUTEPEC DE HINOJOSA

SECRETARÍA TÉCNICA

ESTRUCTURA PROGRAMÁTICA PARA LA ELABORACIÓN DE LA MATRIZ DE INDICADORES PARA RESULTADOS

F3

DATOS DEL PROGRAMA		
UNIDAD RESPONSABLE	Dirección General de Obras Publicas, Servicios Municipales y Ecología	
PROGRAMA SECTORIAL	4 Sostenibilidad	
PROGRAMA PRESUPUESTARIO	Subsanar problemáticas ambientales en el municipio.	
DATOS DE IDENTIFICACIÓN DEL INDICADOR		
Nombre del Indicador		
Porcentaje de personas capacitadas en educacion y cultura ambiental en el municipio		
Nivel		
Fin <input type="checkbox"/>	Propósito <input type="checkbox"/> Componentes <input type="checkbox"/> Actividades <input checked="" type="checkbox"/>	
Objetivo del Indicador		
Medir el Porcentaje de personas capacitadas en educacion y cultura ambiental en el municipio		
Interpretación del Resultado		
A mayor numero de personas capacitadas menor desconocimiento en educacion y cultura ambiental		
Dimensión a Medir		
Eficacia <input type="checkbox"/>	Eficiencia <input checked="" type="checkbox"/> Calidad <input type="checkbox"/> Economía <input type="checkbox"/>	
DATOS DEL INDICADOR		
Formula del Indicador	Variables	
$\text{PDPCEEYCAEEM} = \frac{\text{NDPQAALCDEYCAEEM}}{\text{NDPQSIAALCDEYCAEEM}} \times 100$	PDPCEEYCAEEM: Porcentaje de personas capacitadas en educacion y cultura ambiental en el municipio	
	NDPQAALCDEYCAEEM: Numero de personas que acudieron a la capacitacion de educacion y cultura ambiental en el municipio	
	NDPQSIAALCDEYCAEEM: Numero de personas que solicitaron ir a la capacitacion de educacion y cultura ambiental en el municipio	
Unidad de Medida de las Variables	Fuentes (Medios de Verificación)	
Personas	Informe Trimestral, Arcivo Fotografico, generado por la Dirección General de Obras Publicas, Servicios Municipales y Ecología	
Unidad de Medida del Resultado	Rango de Valor	
Porcentajes	0 - 100	
Frecuencia de Medición	Cobertura	
Trimestral	Municipal	
Determinación de Metas		
Metas Programadas: 100%	Periodo de Cumplimiento: 2024	
Semaforización	Línea Base	
Verde $\geq 90\%$ Amarillo $\geq 80\% < 89\%$ Rojo $< 79\%$	Valor: 100% Año: 2023 Periodo: Trimestral	
Elaboro	Reviso	Autorizo
_____	_____	_____
	Manuel González Castelán	Manuel Fermín Rivera Peralta

PRESIDENCIA MUNICIPAL DE CUAUTEPEC DE HINOJOSA

SECRETARÍA TÉCNICA

ESTRUCTURA PROGRAMÁTICA PARA LA ELABORACIÓN DE LA MATRIZ DE INDICADORES PARA RESULTADOS

F3

DATOS DEL PROGRAMA		
UNIDAD RESPONSABLE	Dirección General de Obras Publicas, Servicios Municipales y Ecología	
PROGRAMA SECTORIAL	4 Sostenibilidad	
PROGRAMA PRESUPUESTARIO	Subsanar problemáticas ambientales en el municipio.	
DATOS DE IDENTIFICACIÓN DEL INDICADOR		
Nombre del Indicador		
Porcentaje de pláticas y reuniones en prevención cultural y legal realizadas		
Nivel		
Fin <input type="checkbox"/>	Propósito <input type="checkbox"/> Componentes <input type="checkbox"/> Actividades <input checked="" type="checkbox"/>	
Objetivo del Indicador		
Medir el Porcentaje de pláticas y reuniones en prevención cultural y legal realizadas		
Interpretación del Resultado		
A mayor numero de platicas y reuniones mayor conocimiento del tema		
Dimensión a Medir		
Eficacia <input type="checkbox"/>	Eficiencia <input checked="" type="checkbox"/> Calidad <input type="checkbox"/> Economía <input type="checkbox"/>	
DATOS DEL INDICADOR		
Formula del Indicador	Variables	
$PDPYREPCYLRLR = \frac{NDPYREPCYLO}{NDPYREPCYLP} \times 100$	PDPYREPCYLRLR: Porcentaje de pláticas y reuniones en prevención cultural y legal realizadas	
	NDPYREPCYLO: Numero de pláticas y reuniones en prevención cultural y legal obtenidas	
	NDPYREPCYLP: Numero de pláticas y reuniones en prevención cultural y legal programadas	
Unidad de Medida de las Variables	Fuentes (Medios de Verificación)	
Acciones	Informe Trimestral, Bitácoras de Ruta, generado por la Dirección General de Obras Publicas, Servicios Municipales y Ecología	
Unidad de Medida del Resultado	Rango de Valor	
Porcentajes	0 - 100	
Frecuencia de Medición	Cobertura	
Trimestral	Municipal	
Determinación de Metas		
Metas Programadas: 100%	Periodo de Cumplimiento: 2024	
Semaforización	Línea Base	
Verde $\geq 90\%$ Amarillo $\geq 80\% < 89\%$ Rojo $< 79\%$	Valor: 100% Año: 2023 Periodo: Trimestral	
Elaboro	Reviso	Autorizo
_____	_____	_____
	Manuel González Castelán	Manuel Fermín Rivera Peralta

PRESIDENCIA MUNICIPAL DE CUAUTEPEC DE HINOJOSA

SECRETARÍA TÉCNICA

ESTRUCTURA PROGRAMÁTICA PARA LA ELABORACIÓN DE LA MATRIZ DE INDICADORES PARA RESULTADOS

F3

DATOS DEL PROGRAMA		
UNIDAD RESPONSABLE	Dirección General de Obras Publicas, Servicios Municipales y Ecología	
PROGRAMA SECTORIAL	4 Sostenibilidad	
PROGRAMA PRESUPUESTARIO	Subsanar problemáticas ambientales en el municipio.	
DATOS DE IDENTIFICACIÓN DEL INDICADOR		
Nombre del Indicador		
Porcentaje de supervisiones realizadas a focos de contaminación		
Nivel		
Fin <input type="checkbox"/>	Propósito <input type="checkbox"/> Componentes <input type="checkbox"/> Actividades <input checked="" type="checkbox"/>	
Objetivo del Indicador		
Medir el Porcentaje de supervisiones realizadas a focos de contaminación		
Interpretación del Resultado		
A mayor numero de supervisiones realizadas menor numero de focos de contaminación		
Dimensión a Medir		
Eficacia <input type="checkbox"/>	Eficiencia <input checked="" type="checkbox"/> Calidad <input type="checkbox"/> Economía <input type="checkbox"/>	
DATOS DEL INDICADOR		
Formula del Indicador	Variables	
$PDSRAF_{DC} = \frac{NDSEAFDC}{NDSSAFDC} \times 100$	PDSRAFDC: Porcentaje de supervisiones realizadas a focos de contaminación	
	NDSEAFDC: Numero de supervisiones efectuadas a focos de contaminación	
	NDSSAFDC: Numero de supervisiones solicitadas a focos de contaminación	
Unidad de Medida de las Variables	Fuentes (Medios de Verificación)	
Supervisiones	Informe Trimestral, Archivo fotográfico, generado por la Dirección General de Obras Publicas, Servicios Municipales y Ecología	
Unidad de Medida del Resultado	Rango de Valor	
Porcentajes	0 - 100	
Frecuencia de Medición	Cobertura	
Trimestral	Municipal	
Determinación de Metas		
Metas Programadas: 100%	Periodo de Cumplimiento: 2024	
Semaforización	Línea Base	
Verde $\geq 90\%$ Amarillo $\geq 80\% < 89\%$ Rojo $< 79\%$	Valor: 100% Año: 2023 Periodo: Trimestral	
Elaboro	Reviso	Autorizo
_____	_____	_____
	Manuel González Castelán	Manuel Fermín Rivera Peralta

PRESIDENCIA MUNICIPAL DE CUAUTEPEC DE HINOJOSA

SECRETARÍA TÉCNICA

ESTRUCTURA PROGRAMÁTICA PARA LA ELABORACIÓN DE LA MATRIZ DE INDICADORES PARA RESULTADOS

F3

DATOS DEL PROGRAMA		
UNIDAD RESPONSABLE	Dirección General de Obras Publicas, Servicios Municipales y Ecología	
PROGRAMA SECTORIAL	4 Sostenibilidad	
PROGRAMA PRESUPUESTARIO	Subsanar problemáticas ambientales en el municipio.	
DATOS DE IDENTIFICACIÓN DEL INDICADOR		
Nombre del Indicador		
Porcentaje de planta sembradas		
Nivel		
Fin <input type="checkbox"/>	Propósito <input type="checkbox"/> Componentes <input type="checkbox"/> Actividades <input checked="" type="checkbox"/>	
Objetivo del Indicador		
Medir el Porcentaje de planta sembradas		
Interpretación del Resultado		
A mayor numero de plantas sembradas mayor reforestacion realizadas		
Dimensión a Medir		
Eficacia <input type="checkbox"/>	Eficiencia <input checked="" type="checkbox"/> Calidad <input type="checkbox"/> Economía <input type="checkbox"/>	
DATOS DEL INDICADOR		
Formula del Indicador	Variables	
$PDPS = \frac{NDPS}{NDPS} \times 100$	PDPS: Porcentaje de planta sembradas	
	NDPS: Numero de planta sembradas	
	NDPS: Numero de planta solicitadas	
Unidad de Medida de las Variables	Fuentes (Medios de Verificación)	
Plantas	Informe Trimestral, Archivo fotográfico, generado por la Dirección General de Obras Publicas, Servicios Municipales y Ecología	
Unidad de Medida del Resultado	Rango de Valor	
Porcentajes	0 - 100	
Frecuencia de Medición	Cobertura	
Trimestral	Municipal	
Determinación de Metas		
Metas Programadas: 100%	Periodo de Cumplimiento: 2024	
Semaforización	Línea Base	
Verde $\geq 90\%$ Amarillo $\geq 80\% < 89\%$ Rojo $< 79\%$	Valor: 100% Año: 2023 Periodo: Trimestral	
Elaboro	Reviso	Autorizo
_____	_____	_____
	Manuel González Castelán	Manuel Fermín Rivera Peralta

PRESIDENCIA MUNICIPAL DE CUAUTEPEC DE HINOJOSA

SECRETARÍA TÉCNICA

ESTRUCTURA PROGRAMÁTICA PARA LA ELABORACIÓN DE LA MATRIZ DE INDICADORES PARA RESULTADOS

F3

DATOS DEL PROGRAMA		
UNIDAD RESPONSABLE	Dirección General de Obras Publicas, Servicios Municipales y Ecología	
PROGRAMA SECTORIAL	4 Sostenibilidad	
PROGRAMA PRESUPUESTARIO	Subsanar problemáticas ambientales en el municipio.	
DATOS DE IDENTIFICACIÓN DEL INDICADOR		
Nombre del Indicador		
Porcentaje de acciones de asesoría técnica otorgada		
Nivel		
Fin <input type="checkbox"/>	Propósito <input type="checkbox"/> Componentes <input type="checkbox"/> Actividades <input checked="" type="checkbox"/>	
Objetivo del Indicador		
Medir el Porcentaje de acciones de asesoría técnica otorgada		
Interpretación del Resultado		
A mayor numero de asesorías tecnicas otorgadas menor desconocimiento del actuar		
Dimensión a Medir		
Eficacia <input type="checkbox"/>	Eficiencia <input checked="" type="checkbox"/> Calidad <input type="checkbox"/> Economía <input type="checkbox"/>	
DATOS DEL INDICADOR		
Formula del Indicador	Variables	
$PDADAT = \frac{NDADATR}{NDADATP} \times 100$	PDADATO: Porcentaje de acciones de asesoría técnica otorgada	
	NDADATR: Numero de acciones de asesoría técnica realizadas	
	NDADATP: Numero de acciones de asesoría técnica programadas	
Unidad de Medida de las Variables	Fuentes (Medios de Verificación)	
Acciones	Lista de Asistencias, Informe Trimestral, Archivo fotográfico, generado por la Dirección General de Obras Publicas, Servicios Municipales y Ecología	
Unidad de Medida del Resultado	Rango de Valor	
Porcentajes	0 - 100	
Frecuencia de Medición	Cobertura	
Trimestral	Municipal	
Determinación de Metas		
Metas Programadas: 100%	Periodo de Cumplimiento: 2024	
Semaforización	Línea Base	
Verde $\geq 90\%$ Amarillo $\geq 80\% < 89\%$ Rojo $< 79\%$	Valor: 100% Año: 2023 Periodo: Trimestral	
Elaboro	Reviso	Autorizo
_____	_____	_____
	Manuel González Castelán	Manuel Fermín Rivera Peralta

PRESIDENCIA MUNICIPAL DE CUAUTEPEC DE HINOJOSA

SECRETARÍA TÉCNICA

ESTRUCTURA PROGRAMÁTICA PARA LA ELABORACIÓN DE LA MATRIZ DE INDICADORES PARA RESULTADOS

F3

DATOS DEL PROGRAMA		
UNIDAD RESPONSABLE	Dirección General de Obras Publicas, Servicios Municipales y Ecología	
PROGRAMA SECTORIAL	4 Sostenibilidad	
PROGRAMA PRESUPUESTARIO	Subsanar problemáticas ambientales en el municipio.	
DATOS DE IDENTIFICACIÓN DEL INDICADOR		
Nombre del Indicador		
Porcentaje de gestiones realizadas para que los ejidos se beneficien		
Nivel		
Fin <input type="checkbox"/>	Propósito <input type="checkbox"/> Componentes <input type="checkbox"/> Actividades <input checked="" type="checkbox"/>	
Objetivo del Indicador		
Medir el Porcentaje de gestiones realizadas para que los ejidos se beneficien		
Interpretación del Resultado		
A mayor numero de gestiones realizadas mayor numero de personas son beneficiadas		
Dimensión a Medir		
Eficacia <input type="checkbox"/>	Eficiencia <input checked="" type="checkbox"/> Calidad <input type="checkbox"/> Economía <input type="checkbox"/>	
DATOS DEL INDICADOR		
Formula del Indicador	Variables	
$PDGRPQLESB = \frac{NDGR}{NDGP} \times 100$	PDGRPQLESB: Porcentaje de gestiones realizadas para que los ejidos se beneficien	
	NDGR: Numero de gestiones realizadas	
	NDGP: Numero de gestiones programadas	
Unidad de Medida de las Variables	Fuentes (Medios de Verificación)	
Gestiones	Informe Trimestral, Archivo fotográfico, generado por la Dirección General de Obras Publicas, Servicios Municipales y Ecología	
Unidad de Medida del Resultado	Rango de Valor	
Porcentajes	0 - 100	
Frecuencia de Medición	Cobertura	
Trimestral	Municipal	
Determinación de Metas		
Metas Programadas: 100%	Periodo de Cumplimiento: 2024	
Semaforización	Línea Base	
Verde $\geq 90\%$ Amarillo $\geq 80\% < 89\%$ Rojo $< 79\%$	Valor: 100% Año: 2023 Periodo: Trimestral	
Elaboro	Reviso	Autorizo
_____	_____	_____
	Manuel González Castelán	Manuel Fermín Rivera Peralta

PRESIDENCIA MUNICIPAL DE CUAUTEPEC DE HINOJOSA

SECRETARÍA TÉCNICA

ESTRUCTURA PROGRAMÁTICA PARA LA ELABORACIÓN DE LA MATRIZ DE INDICADORES PARA RESULTADOS

F3

DATOS DEL PROGRAMA		
UNIDAD RESPONSABLE	Dirección General de Obras Publicas, Servicios Municipales y Ecología	
PROGRAMA SECTORIAL	4 Sostenibilidad	
PROGRAMA PRESUPUESTARIO	Subsanar problemáticas ambientales en el municipio.	
DATOS DE IDENTIFICACIÓN DEL INDICADOR		
Nombre del Indicador		
Porcentaje de incendios forestales combatidos		
Nivel		
Fin <input type="checkbox"/>	Propósito <input type="checkbox"/> Componentes <input type="checkbox"/> Actividades <input checked="" type="checkbox"/>	
Objetivo del Indicador		
Medir el Porcentaje de incendios forestales combatidos		
Interpretación del Resultado		
A menor numero de incendios forestales combatidos mayor cultura de cuidado de los bosques		
Dimensión a Medir		
Eficacia <input type="checkbox"/>	Eficiencia <input checked="" type="checkbox"/> Calidad <input type="checkbox"/> Economía <input type="checkbox"/>	
DATOS DEL INDICADOR		
Formula del Indicador	Variables	
$PDIFC = \frac{NDIFA}{NDIFO} \times 100$	PDIFC: Porcentaje de incendios forestales combatidos	
	NDIFA: Numero de incendios forestales apagados	
	NDIFO: Numero de incendios forestales ocurridos	
Unidad de Medida de las Variables	Fuentes (Medios de Verificación)	
Acciones	Informe Trimestral, Archivo fotográfico, generado por la Dirección General de Obras Publicas, Servicios Municipales y Ecología	
Unidad de Medida del Resultado	Rango de Valor	
Porcentajes	0 - 100	
Frecuencia de Medición	Cobertura	
Trimestral	Municipal	
Determinación de Metas		
Metas Programadas: 100%	Periodo de Cumplimiento: 2024	
Semaforización	Línea Base	
Verde $\geq 90\%$ Amarillo $\geq 80\% < 89\%$ Rojo $< 79\%$	Valor: 100% Año: 2023 Periodo: Trimestral	
Elaboro	Reviso	Autorizo
_____	_____	_____
	Manuel González Castelán	Manuel Fermín Rivera Peralta

PRESIDENCIA MUNICIPAL DE CUAUTEPEC DE HINOJOSA
SECRETARÍA TÉCNICA

ESTRUCTURA PROGRAMÁTICA PARA LA ELABORACIÓN DE LA MATRIZ DE INDICADORES PARA RESULTADOS

F4

DATOS DEL PROGRAMA								
UNIDAD RESPONSABLE	Direccion General de Obras Publicas, Servicios Municipales y Ecología							
PROGRAMA SECTORIAL	4 Sostenibilidad							
PROGRAMA PRESUPUESTARIO	Subsanar problemáticas ambientales en el municipio.							
INDICADORES								
Nivel	Nombre del Indicador	Formulas	Variables	Frecuencia	Dimensión	Resultado del Indicador	Unidad de Medida	Metas Programadas
Fin	Porcentaje de atención de denuncias y quejas ambientales atendidas	$\frac{PDADDYQAA}{NDDYQAA} = \frac{NDDYQAA}{NDDYQAS} \times 100$	PDADDYQAA: Porcentaje de atención de denuncias y quejas ambientales atendidas NDDYQAA: Número de denuncias y quejas ambientales atendidas NDDYQAS: Número de denuncias y quejas ambientales solicitadas	Anual	Eficacia		Porcentaje	
Propósito	Porcentaje de Acciones implementadas para mejorar el medio ambiente	$\frac{PDAIPMEMA}{NDAPPMEMA} = \frac{NDARPMEMA}{NDAPPMEMA} \times 100$	PDAIPMEMA: Porcentaje de Acciones implementadas para mejorar el medio ambiente NDARPMEMA: Numero de Acciones realizadas para mejorar el medio ambiente NDAPPMEMA: Numero de Acciones programadas para mejorar el medio ambiente	Anual	Eficacia		Porcentaje	
Componente 1	porcentaje de acciones al cuidado del medio ambiente implementados en el municipio	$\frac{PDIELRDRSDM}{NDTDRSP} = \frac{NDTDRSR}{NDTDRSP} \times 100$	PDAACDMAIEM: Porcentaje de acciones al cuidado del medio ambiente implementados en el municipio NDAACDMAREEM: Numero de acciones al cuidado del medio ambiente realizadas en el municipio NDAACDMASEEM: Numero de acciones al cuidado del medio ambiente solicitadas en el municipio	Semestral	Eficacia		Porcentaje	
Componente 2	Porcentaje de plantas adquiridas para forestar y reforestar	$\frac{PDPAPFYR}{PDPSPFYR} = \frac{PDPOPFYR}{PDPSPFYR} \times 100$	PDPAPFYR: Porcentaje de plantas adquiridas para forestar y reforestar PDPOPFYR: Numero de plantas otorgadas para forestar y reforestar PDPSPFYR: Numero de plantas solicitadas para forestar y reforestar	Semestral	Eficacia		Porcentaje	

PRESIDENCIA MUNICIPAL DE CUAUTEPEC DE HINOJOSA
SECRETARÍA TÉCNICA

ESTRUCTURA PROGRAMÁTICA PARA LA ELABORACIÓN DE LA MATRIZ DE INDICADORES PARA RESULTADOS

F4

DATOS DEL PROGRAMA								
UNIDAD RESPONSABLE		Direccion General de Obras Publicas, Servicios Municipales y Ecologia						
PROGRAMA SECTORIAL		4 Sostenibilidad						
PROGRAMA PRESUPUESTARIO		Subsanar problemáticas ambientales en el municipio.						
INDICADORES								
Nivel	Nombre del Indicador	Formulas	Variables	Frecuencia	Dimensión	Resultado del Indicador	Unidad de Medida	Metas Programadas
Componente 3	Porcentaje de ejidos y comunidades que son apoyados por su capacidad de gestión	$\frac{PDEYCQSAPSCDG}{NDEYCQSADG} = \frac{NDEYCQSBPSCDG}{NDEYCQSADG} \times 100$	PDEYCQSAPSCDG: Porcentaje de ejidos y comunidades que son apoyados por su capacidad de gestión NDEYCQSBPSCDG: Numero de ejidos y comunidades que son beneficiados por su capacidad de gestión NDEYCQSADG: Numero de ejidos y comunidades que solicitan apoyo de gestión.	Semestral	Eficacia		Porcentaje	
Actividad 1.1	Porcentaje de personas capacitadas en educación y cultura ambiental en el municipio	$\frac{PDPCEEYCAEEM}{NDPQSIALCDEYCAEEM} = \frac{NDPQAALCDEYCAEEM}{NDPQSIALCDEYCAEEM} \times 100$	PDPCEEYCAEEM: Porcentaje de personas capacitadas en educación y cultura ambiental en el municipio NDPQAALCDEYCAEEM: Número de personas que acudieron a la capacitación de educación y cultura ambiental en el municipio NDPQSIALCDEYCAEEM: Número de personas que solicitaron ir a la capacitación de educación y cultura ambiental en el municipio	Trimestral	Eficiencia		Porcentaje	
Actividad 1.2	Porcentaje de pláticas y reuniones en prevención cultural y legal realizadas	$\frac{PDPYREPCYLR}{NDPYREPCYLP} = \frac{NDPYREPCYLO}{NDPYREPCYLP} \times 100$	PDPYREPCYLR: Porcentaje de pláticas y reuniones en prevención cultural y legal realizadas NDPYREPCYLO: Numero de pláticas y reuniones en prevención cultural y legal obtenidas NDPYREPCYLP: Numero de pláticas y reuniones en prevención cultural y legal programadas	Trimestral	Eficiencia		Porcentaje	
Actividad 1.3	Porcentaje de supervisiones realizadas a focos de contaminación	$\frac{PDSRAFDC}{NDSSAFDC} = \frac{NDSEAFDC}{NDSSAFDC} \times 100$	PDSRAFDC: Porcentaje de supervisiones realizadas a focos de contaminación NDSEAFDC: Numero de supervisiones efectuadas a focos de contaminación NDSSAFDC: Numero de supervisiones solicitadas a focos de contaminación	Trimestral	Eficiencia		Porcentaje	

PRESIDENCIA MUNICIPAL DE CUAUTEPEC DE HINOJOSA
SECRETARÍA TÉCNICA

ESTRUCTURA PROGRAMÁTICA PARA LA ELABORACIÓN DE LA MATRIZ DE INDICADORES PARA RESULTADOS

F4

DATOS DEL PROGRAMA	
UNIDAD RESPONSABLE	Dirección General de Obras Públicas, Servicios Municipales y Ecología
PROGRAMA SECTORIAL	4 Sostenibilidad
PROGRAMA PRESUPUESTARIO	Subsanar problemáticas ambientales en el municipio.

INDICADORES								
Nivel	Nombre del Indicador	Formulas	Variables	Frecuencia	Dimensión	Resultado del Indicador	Unidad de Medida	Metas Programadas
Actividad 2.1	Porcentaje de planta sembradas	$PDPS = \frac{NDPS}{NDPS} \times 100$	PDPS: Porcentaje de planta sembradas NDPS: Numero de planta sembradas NDPS: Numero de planta solicitadas	Trimestral	Eficiencia		Porcentaje	
Actividad 2.2	Porcentaje de acciones de asesoría técnica otorgada	$PDADATO = \frac{NDADATR}{NDADATP} \times 100$	PDADATO: Porcentaje de acciones de asesoría técnica otorgada NDADATR: Numero de acciones de asesoría técnica realizadas NDADATP: Numero de acciones de asesoría técnica programadas	Trimestral	Eficiencia		Porcentaje	
Actividad 3.1	Porcentaje de gestiones realizadas para que los ejidos se beneficien	$PDGRPQLESB = \frac{NDGR}{NDGP} \times 100$	PDGRPQLESB: Porcentaje de gestiones realizadas para que los ejidos se beneficien NDGR: Numero de gestiones realizadas NDGP: Numero de gestiones programadas	Trimestral	Eficiencia		Porcentaje	
Actividad 3.2	Porcentaje de incendios forestales combatidos	$PDIFC = \frac{NDIFA}{NDIFO} \times 100$	PDIFC: Porcentaje de incendios forestales combatidos NDIFA: Número de incendios forestales apagados NDIFO: Número de incendios forestales ocurridos	Trimestral	Eficiencia		Porcentaje	

Elaboro	Reviso	Autorizo
----------------	---------------	-----------------

PRESIDENCIA MUNICIPAL DE CUAUTEPEC DE HINOJOSA
SECRETARÍA TÉCNICA

ESTRUCTURA PROGRAMÁTICA PARA LA ELABORACIÓN DE LA MATRIZ DE INDICADORES PARA RESULTADOS

F4

DATOS DEL PROGRAMA								
UNIDAD RESPONSABLE	Direccion General de Obras Publicas, Servicios Municipales y Ecología							
PROGRAMA SECTORIAL	4 Sostenibilidad							
PROGRAMA PRESUPUESTARIO	Subsanar problemáticas ambientales en el municipio.							
INDICADORES								
Nivel	Nombre del Indicador	Formulas	Variables	Frecuencia	Dimensión	Resultado del Indicador	Unidad de Medida	Metas Programadas
			Manuel González Castelán					Manuel Fermín Rivera Peralta

PRESIDENCIA MUNICIPAL DE CUAUTEPEC DE HINOJOSA
SECRETARÍA TÉCNICA

ESTRUCTURA PROGRAMÁTICA PARA LA ELABORACIÓN DE LA MATRIZ DE INDICADORES PARA RESULTADOS

F1

DATOS DEL PROGRAMA		
UNIDAD RESPONSABLE	Secretaria Técnica	
PROGRAMA SECTORIAL	5 Gobernanza y Rendicion de Cuentas	
PROGRAMA PRESUPUESTARIO	Asegurar un Gobierno Igualitario y con justicia social.	
ALINEACIÓN		
Plan Municipal de Desarrollo 2020 - 2024		
Política Sectorial	5	Gobernanza y Rendicion de Cuentas
Objetivo	5.1	Asegurar un Gobierno Igualitario y con justicia social.
Elaboro		
<p style="text-align: center;">_____</p>	<p style="text-align: center;">_____</p> <p style="text-align: center;">Manuel González Castelán</p>	<p style="text-align: center;">_____</p> <p style="text-align: center;">Manuel Fermín Rivera Peralta</p>

PRESIDENCIA MUNICIPAL DE CUAUTEPEC DE HINOJOSA

SECRETARÍA TÉCNICA

ESTRUCTURA PROGRAMÁTICA PARA LA ELABORACIÓN DE LA MATRIZ DE INDICADORES PARA RESULTADOS

F2

DATOS DEL PROGRAMA				
UNIDAD RESPONSABLE	Secretaria Técnica			
PROGRAMA SECTORIAL	5 Gobernanza y Rendición de Cuentas			
PROGRAMA PRESUPUESTARIO	Asegurar un Gobierno Igualitario y con justicia social.			
MATRIZ				
	Resumen Narrativo	Indicadores	Medios de Verificación	Supuestos
FIN	Contribuir a la plena incorporación de las mujeres en la vida económica, política, cultural y social, mediante la coordinación de la política pública para la igualdad de género en Cuauhtémoc	Porcentaje de dependencias fortalecidas con temas de igualdad y perspectiva de género.	Lista de Asistencia, Archivo Fotográfico, generado por la Dirección de la Instancia Municipal para el Desarrollo de las Mujeres	Se cuenta con políticas públicas enfocadas en perspectiva de género en el municipio de Cuauhtémoc de Hinojosa
PROPOSITO	La administración pública municipal transversalizará la perspectiva de género y derechos humanos de las mujeres en todos los niveles y ámbitos de decisión competentes	Porcentaje de personas de la Administración pública Municipal que han adoptado la perspectiva de género.	Base de datos, Lista de Asistencia, generado por la Dirección de la Instancia Municipal para el Desarrollo de las Mujeres	La administración pública municipal mantiene el compromiso por la igualdad sustantiva entre mujeres y hombres.
COMPONENTES 1	Acciones integrales para la prevención de la violencia de género contra las mujeres	Porcentaje de campañas para la prevención de la violencia de género contra las mujeres	Registros, Lista de Asistencia, Archivo Fotográfico, generado por la Dirección de la Instancia Municipal para el Desarrollo de las Mujeres	La Instancia Municipal para el Desarrollo de las Mujeres realiza campañas y las personas acuden a la convocatoria
COMPONENTES 2	Mujeres víctimas de violencia de género que acuden a la Instancia Municipal para el Desarrollo de las Mujeres	Porcentaje de Mujeres víctimas de violencia atendidas	Registro, generado por la Dirección de la Instancia Municipal para el Desarrollo de las Mujeres	Las Mujeres en situación de violencia de género, denuncian y buscan ayuda en la Instancia Municipal para el desarrollo de las mujeres

PRESIDENCIA MUNICIPAL DE CUAUTEPEC DE HINOJOSA

SECRETARÍA TÉCNICA

ESTRUCTURA PROGRAMÁTICA PARA LA ELABORACIÓN DE LA MATRIZ DE INDICADORES PARA RESULTADOS

F2

DATOS DEL PROGRAMA				
UNIDAD RESPONSABLE	Secretaria Técnica			
PROGRAMA SECTORIAL	5 Gobernanza y Rendición de Cuentas			
PROGRAMA PRESUPUESTARIO	Asegurar un Gobierno Igualitario y con justicia social.			
MATRIZ				
	Resumen Narrativo	Indicadores	Medios de Verificación	Supuestos
COMPONENTES 3	Servicios de capacitación y educación de Derechos Humanos a servidores públicos y población en general	Porcentaje de capacitación y educación de Derechos Humanos proporcionados	Lista De Asistencia, Archivo Fotográfico, generado por la Dirección de la Instancia Municipal para el Desarrollo de las Mujeres	Los servidores públicos y la población en general acuden a capacitaciones y pláticas para respetar los Derechos Humanos
COMPONENTES 4	Publicación de Bandos, Reglamentos, decretos, acuerdos y convenios para el beneficio de la ciudadanía	Porcentaje de acciones realizadas en beneficio de la Ciudadanía	Documentos, Publicaciones, Archivo Fotográfico, generado por la Secretaría Técnica	El Honorable ayuntamiento aprueba Bandos, Reglamentos, decretos, acuerdos y convenios para el beneficio de la ciudadanía
ACTIVIDADES 1.1	Realizar campañas para la prevención de la violencia por razón de género contra la mujer	Porcentaje de campañas de prevención de la violencia de género contra las mujeres realizadas	Informe Trimestral, Archivo Fotográfico, generado por la Dirección de la Instancia Municipal para el Desarrollo de las Mujeres	La Instancia Municipal para el Desarrollo de las Mujeres realiza campañas y las personas acuden a la convocatoria
ACTIVIDADES 1.2	Pláticas en localidades del municipio sobre la prevención de violencia por razón de género y el ejercicio efectivo de los derechos de las mujeres	Porcentaje de pláticas sobre la prevención de violencia por razón de género impartidas en las localidades del municipio	Informe Trimestral, Archivo Fotográfico, generado por la Dirección de la Instancia Municipal para el Desarrollo de las Mujeres	La Instancia Municipal para el Desarrollo de las Mujeres realiza pláticas y las personas acuden a la convocatoria

PRESIDENCIA MUNICIPAL DE CUAUTEPEC DE HINOJOSA

SECRETARÍA TÉCNICA

ESTRUCTURA PROGRAMÁTICA PARA LA ELABORACIÓN DE LA MATRIZ DE INDICADORES PARA RESULTADOS

F2

DATOS DEL PROGRAMA				
UNIDAD RESPONSABLE	Secretaria Técnica			
PROGRAMA SECTORIAL	5 Gobernanza y Rendición de Cuentas			
PROGRAMA PRESUPUESTARIO	Asegurar un Gobierno Igualitario y con justicia social.			
MATRIZ				
	Resumen Narrativo	Indicadores	Medios de Verificación	Supuestos
ACTIVIDADES 1.3	Realizar campañas sobre perspectiva de genero enfocada a personal de la Administración Municipal	Porcentaje de campañas con perspectiva de genero realizadas a personal de la Administración Municipal	Informe Trimestral, Archivo Fotografico, generado por la Dirección de la Instancia Municipal para el Desarrollo de las Mujeres	La Instancia Municipal para el Desarrollo de las Mujeres realiza platicas y el personal de la Administración municipal acuden a la convocatoria
ACTIVIDADES 2.1	Brindar servicio de atencion a mujeres victimas de violencia de genero, en su cas, hijas, hijos y personas allegadas	Porcentaje de servicios de atencion a mujeres en situacion de violencia de genero brindados	Informe Trimestral, generado por la Dirección de la Instancia Municipal para el Desarrollo de las Mujeres	Las mujeres en situacion de violencia de genero, denuncian y buscan ayuda en la Instancia Municipal para el desarrollo de las mujeres, hijos e hijas, acuden a recibir atencion y acompañamiento
ACTIVIDADES 2.2	Capacitar a mujeres para el desarrollo y fortalecimiento de sus autonomias economicas, fisica y en la toma de decisiones	Porcentaje de mujeres que tomaron la capacitacion para el desarrollo y fortalecimiento de su autonomia	Informe Trimestral, Listas de asistencia, Archivo Fotografico, generado por la Dirección de la Instancia Municipal para el Desarrollo de las Mujeres	Las mujeres se interesan en desarrollar y fortalecer su autonomiay asisten a las capacitaciones
ACTIVIDADES 3.1	Orientaciones en Derechos Humanos	Porcentaje de canalizaciones brindadas	Informe Trimestral, Archivo fotográfico, generado por la Jefatura de Derechos Humanos	Se colabora de modo efectivo con Derechos Humanos y existen usuarios beneficiados por la atención

PRESIDENCIA MUNICIPAL DE CUAUTEPEC DE HINOJOSA

SECRETARÍA TÉCNICA

ESTRUCTURA PROGRAMÁTICA PARA LA ELABORACIÓN DE LA MATRIZ DE INDICADORES PARA RESULTADOS

F2

DATOS DEL PROGRAMA				
UNIDAD RESPONSABLE	Secretaria Técnica			
PROGRAMA SECTORIAL	5 Gobernanza y Rendición de Cuentas			
PROGRAMA PRESUPUESTARIO	Asegurar un Gobierno Igualitario y con justicia social.			
MATRIZ				
	Resumen Narrativo	Indicadores	Medios de Verificación	Supuestos
ACTIVIDADES 3.2	Cursos, talleres, conferencias y diplomados a servidores publicos y población en general	Porcentaje de Cursos, talleres, conferencias y diplomados impartidas	Informe Trimestral, Archivo fotográfico, generado por la Jefatura de Derechos Humanos	La ciudadanía acude a conoce mejor sus derechos humanos a traves de Cursos, talleres, conferencias y diplomados de forma presencial
ACTIVIDADES 4.1	Publicaciones realizadas en el Periodico Oficial del Estado de Hidalgo	Porcentaje de Publicaciones realizadas en el Periodico Oficial del Estado de Hidalgo	Informe Trimestral, Archivo fotográfico, generado por la Secretaria Tecnica	La ciudadanía conoce las publicaciones que se realizan en el Periodico Oficial
ACTIVIDADES 4.2	Autorizaciones realizadas al Presidente Municipal para firmar con Dependencias del Gobierno y Sociedad Civil	Porcentaje de Autorizaciones realizadas al Presidente Municipal para firmar con Dependencias del Gobierno y Sociedad Civil	Informe Trimestral, Archivo fotográfico, generado por la Secretaria Tecnica	La ciudadanía se beneficia con las firmas de convenio que realiza el Presidente con dependneicas del Gobierno y Sociedad Civil
Elaboro				
_____		Reviso		Autorizo
		_____		_____
		Manuel González Castelán		Manuel Fermín Rivera Peralta

PRESIDENCIA MUNICIPAL DE CUAUTEPEC DE HINOJOSA
SECRETARÍA TÉCNICA
ESTRUCTURA PROGRAMÁTICA PARA LA ELABORACIÓN DE LA MATRIZ DE INDICADORES PARA RESULTADOS

F2

DATOS DEL PROGRAMA				
UNIDAD RESPONSABLE	Secretaria Técnica			
PROGRAMA SECTORIAL	5 Gobernanza y Rendicion de Cuentas			
PROGRAMA PRESUPUESTARIO	Asegurar un Gobierno Igualitario y con justicia social.			
MATRIZ				
	Resumen Narrativo	Indicadores	Medios de Verificación	Supuestos

PRESIDENCIA MUNICIPAL DE CUAUTEPEC DE HINOJOSA

SECRETARÍA TÉCNICA

ESTRUCTURA PROGRAMÁTICA PARA LA ELABORACIÓN DE LA MATRIZ DE INDICADORES PARA RESULTADOS

F3

DATOS DEL PROGRAMA		
UNIDAD RESPONSABLE	Secretaria Técnica	
PROGRAMA SECTORIAL	5 Gobernanza y Rendición de Cuentas	
PROGRAMA PRESUPUESTARIO	Asegurar un Gobierno Igualitario y con justicia social.	
DATOS DE IDENTIFICACIÓN DEL INDICADOR		
Nombre del Indicador		
Porcentaje de dependencias fortalecidas con temas de igualdad y perspectiva de género.		
Nivel		
Fin <input checked="" type="checkbox"/>	Propósito <input type="checkbox"/> Componentes <input type="checkbox"/> Actividades <input type="checkbox"/>	
Objetivo del Indicador		
Medir el Porcentaje de dependencias fortalecidas con temas de igualdad y perspectiva de género.		
Interpretación del Resultado		
A mayor numero de dependencias fortalecidas con temas de igualdad y perspectiva de género menor desigualdad de genero		
Dimensión a Medir		
Eficacia <input checked="" type="checkbox"/>	Eficiencia <input type="checkbox"/> Calidad <input type="checkbox"/> Economía <input type="checkbox"/>	
DATOS DEL INDICADOR		
Formula del Indicador	Variables	
$PDADD = \frac{NDDYQAA}{NDDYQAS} \times 100$	PDDFCTDIYPDG: Porcentaje de dependencias fortalecidas con temas de igualdad y perspectiva de género.	
	NDDFCTDIYPDGA: Numero de dependencias fortalecidas con temas de igualdad y perspectiva de género atendidas.	
	NDDFCTDIYPDGP: Numero de dependencias fortalecidas con temas de igualdad y perspectiva de género programadas.	
Unidad de Medida de las Variables	Fuentes (Medios de Verificación)	
Dependencias	Lista de Asistencia, Archivo Fotografico, generado por la Dirección de la Instancia Municipal para el Desarrollo de las Mujeres	
Unidad de Medida del Resultado	Rango de Valor	
Porcentajes	0 - 100	
Frecuencia de Medición	Cobertura	
Anual	Municipal	
Determinación de Metas		
Metas Programadas: 100%	Periodo de Cumplimiento: 2024	
Semaforización	Línea Base	
Verde $\geq 90\%$ Amarillo $\geq 80\% < 89\%$ Rojo $< 79\%$	Valor: 100% Año: 2023 Periodo: Anual	
Elaboro	Reviso	Autorizo
_____	Manuel González Castelán	Manuel Fermín Rivera Peralta

PRESIDENCIA MUNICIPAL DE CUAUTEPEC DE HINOJOSA

SECRETARÍA TÉCNICA

ESTRUCTURA PROGRAMÁTICA PARA LA ELABORACIÓN DE LA MATRIZ DE INDICADORES PARA RESULTADOS

F3

DATOS DEL PROGRAMA		
UNIDAD RESPONSABLE	Secretaria Técnica	
PROGRAMA SECTORIAL	5 Gobernanza y Rendición de Cuentas	
PROGRAMA PRESUPUESTARIO	Asegurar un Gobierno Igualitario y con justicia social.	
DATOS DE IDENTIFICACIÓN DEL INDICADOR		
Nombre del Indicador		
Porcentaje de personas de la Administración pública Municipal que han adoptado la perspectiva de género.		
Nivel		
Fin <input type="checkbox"/>	Propósito <input checked="" type="checkbox"/> Componentes <input type="checkbox"/> Actividades <input type="checkbox"/>	
Objetivo del Indicador		
Medir el Porcentaje de personas de la Administración pública Municipal que han adoptado la perspectiva de género.		
Interpretación del Resultado		
A mayor numero de personas de la Administración pública Municipal que han adoptado la perspectiva de género menor discriminación en contra de las mujeres		
Dimensión a Medir		
Eficacia <input checked="" type="checkbox"/>	Eficiencia <input type="checkbox"/> Calidad <input type="checkbox"/> Economía <input type="checkbox"/>	
DATOS DEL INDICADOR		
Formula del Indicador	Variables	
$\frac{PDPDLAPM}{QHALPDG} = \frac{NDPDLAPMQHALPDGR}{NDPDLAPMQHALPDGP} \times 100$	PDPDLAPMQHALPDG: Porcentaje de personas de la Administración pública Municipal que han adoptado la perspectiva de género.	
	NDPDLAPMQHALPDGR: Numero de personas de la Administración pública Municipal que han adoptado la perspectiva de género realizado.	
	NDPDLAPMQHALPDGP: Numero de personas de la Administración pública Municipal que han adoptado la perspectiva de género programado.	
Unidad de Medida de las Variables	Fuentes (Medios de Verificación)	
Personas	Base de datos, Lista de Asistencia, generado por la Dirección de la Instancia Municipal para el Desarrollo de las Mujeres	
Unidad de Medida del Resultado	Rango de Valor	
Porcentajes	0 - 100	
Frecuencia de Medición	Cobertura	
Anual	Municipal	
Determinación de Metas		
Metas Programadas: 100%	Periodo de Cumplimiento: 2024	
Semaforización	Línea Base	
Verde $\geq 90\%$ Amarillo $\geq 80\% < 89\%$ Rojo $< 79\%$	Valor: 100% Año: 2023 Periodo: Anual	
Elaboro	Reviso	Autorizo
_____	_____	_____
	Manuel González Castelán	Manuel Fermín Rivera Peralta

PRESIDENCIA MUNICIPAL DE CUAUTEPEC DE HINOJOSA

SECRETARÍA TÉCNICA

ESTRUCTURA PROGRAMÁTICA PARA LA ELABORACIÓN DE LA MATRIZ DE INDICADORES PARA RESULTADOS

F3

DATOS DEL PROGRAMA		
UNIDAD RESPONSABLE	Secretaria Técnica	
PROGRAMA SECTORIAL	5 Gobernanza y Rendición de Cuentas	
PROGRAMA PRESUPUESTARIO	Asegurar un Gobierno Igualitario y con justicia social.	
DATOS DE IDENTIFICACIÓN DEL INDICADOR		
Nombre del Indicador		
Porcentaje de campañas para la prevención de la violencia de genero contra las mujeres		
Nivel		
Fin <input type="checkbox"/>	Propósito <input type="checkbox"/> Componentes <input checked="" type="checkbox"/> Actividades <input type="checkbox"/>	
Objetivo del Indicador		
Medir el Porcentaje de campañas para la prevención de la violencia de genero contra las mujeres		
Interpretación del Resultado		
A mayor numero campañas para la prevención de la violencia de genero contra las mujeres menor numero de mujeres violentadas		
Dimensión a Medir		
Eficacia <input checked="" type="checkbox"/>	Eficiencia <input type="checkbox"/> Calidad <input type="checkbox"/> Economía <input type="checkbox"/>	
DATOS DEL INDICADOR		
Formula del Indicador	Variables	
$\frac{PDCPLPDL}{VDGCLM} = \frac{NDCPLPDLVDGCLMR}{NDCPLPDLVDGCLMP} \times 100$	PDCPLPDLVDGCLM: Porcentaje de campañas para la prevención de la violencia de genero contra las mujeres	
	NDCPLPDLVDGCLMR: Numero de campañas para la prevención de la violencia de genero contra las mujeres realizado	
	NDCPLPDLVDGCLMP: Numero de campañas para la prevención de la violencia de genero contra las mujeres programado	
Unidad de Medida de las Variables	Fuentes (Medios de Verificación)	
Acciones	Registros, Lista de Asistencia, Archivo Fotográfico, generado por la Dirección de la Instancia Municipal para el Desarrollo de las Mujeres	
Unidad de Medida del Resultado	Rango de Valor	
Porcentajes	0 - 100	
Frecuencia de Medición	Cobertura	
Semestral	Municipal	
Determinación de Metas		
Metas Programadas: 100%	Periodo de Cumplimiento: 2024	
Semaforización	Línea Base	
Verde $\geq 90\%$ Amarillo $\geq 80\% < 89\%$ Rojo $< 79\%$	Valor: 100% Año: 2023 Periodo: Semestral	
Elaboro	Reviso	Autorizo
_____	_____	_____
	Manuel González Castelán	Manuel Fermín Rivera Peralta

PRESIDENCIA MUNICIPAL DE CUAUTEPEC DE HINOJOSA

SECRETARÍA TÉCNICA

ESTRUCTURA PROGRAMÁTICA PARA LA ELABORACIÓN DE LA MATRIZ DE INDICADORES PARA RESULTADOS

F3

DATOS DEL PROGRAMA		
UNIDAD RESPONSABLE	Secretaria Técnica	
PROGRAMA SECTORIAL	5 Gobernanza y Rendición de Cuentas	
PROGRAMA PRESUPUESTARIO	Asegurar un Gobierno Igualitario y con justicia social.	
DATOS DE IDENTIFICACIÓN DEL INDICADOR		
Nombre del Indicador		
Porcentaje de Mujeres víctimas de violencia atendidas		
Nivel		
Fin <input type="checkbox"/>	Propósito <input type="checkbox"/> Componentes <input checked="" type="checkbox"/> Actividades <input type="checkbox"/>	
Objetivo del Indicador		
Medir el Porcentaje de Mujeres víctimas de violencia atendidas		
Interpretación del Resultado		
A mayor numero de Mujeres víctimas de violencia atendidas menor numero de Mujeres vulnerables		
Dimensión a Medir		
Eficacia <input checked="" type="checkbox"/>	Eficiencia <input type="checkbox"/> Calidad <input type="checkbox"/> Economía <input type="checkbox"/>	
DATOS DEL INDICADOR		
Formula del Indicador	Variables	
$PDMVDVA = \frac{NDMVDVA}{NDMVDVQSA} \times 100$	PDMVDVA: Porcentaje de Mujeres víctimas de violencia atendidas	
	NDMVDVA: Numero de Mujeres víctimas de violencia ayudadas	
	NDMVDVQSA: Numero de Mujeres víctimas de violencia que solicitaron ayuda	
Unidad de Medida de las Variables	Fuentes (Medios de Verificación)	
Personas	Registro, generado por la Dirección de la Instancia Municipal para el Desarrollo de las Mujeres	
Unidad de Medida del Resultado	Rango de Valor	
Porcentajes	0 - 100	
Frecuencia de Medición	Cobertura	
Semestral	Municipal	
Determinación de Metas		
Metas Programadas: 100%	Periodo de Cumplimiento: 2024	
Semaforización	Línea Base	
Verde $\geq 90\%$ Amarillo $\geq 80\% < 89\%$ Rojo $< 79\%$	Valor: 100% Año: 2023 Periodo: Semestral	
Elaboro	Reviso	Autorizo
_____	_____	_____
	Manuel González Castelán	Manuel Fermín Rivera Peralta

PRESIDENCIA MUNICIPAL DE CUAUTEPEC DE HINOJOSA

SECRETARÍA TÉCNICA

ESTRUCTURA PROGRAMÁTICA PARA LA ELABORACIÓN DE LA MATRIZ DE INDICADORES PARA RESULTADOS

F3

DATOS DEL PROGRAMA		
UNIDAD RESPONSABLE	Secretaria Técnica	
PROGRAMA SECTORIAL	5 Gobernanza y Rendición de Cuentas	
PROGRAMA PRESUPUESTARIO	Asegurar un Gobierno Igualitario y con justicia social.	
DATOS DE IDENTIFICACIÓN DEL INDICADOR		
Nombre del Indicador		
Porcentaje de capacitación y educación de Derechos Humanos proporcionados		
Nivel		
Fin <input type="checkbox"/>	Propósito <input type="checkbox"/> Componentes <input checked="" type="checkbox"/> Actividades <input type="checkbox"/>	
Objetivo del Indicador		
Medir el Porcentaje de capacitación y educación de Derechos Humanos proporcionados		
Interpretación del Resultado		
A mayor numero de capacitación y educación de Derechos Humanos impartidas menor desconocimiento del proceder de la Comision		
Dimensión a Medir		
Eficacia <input checked="" type="checkbox"/>	Eficiencia <input type="checkbox"/> Calidad <input type="checkbox"/> Economía <input type="checkbox"/>	
DATOS DEL INDICADOR		
Formula del Indicador	Variables	
$PDCYED\ DHP = \frac{NDCYEDDHI}{NDCYEDDHP} \times 100$	PDCYEDDHP: Porcentaje de capacitación y educación de Derechos Humanos proporcionados	
	NDCYEDDHI: Numero de capacitación y educación de Derechos Humanos impartidas	
	NDCYEDDHP: Numero de capacitación y educación de Derechos Humanos proyectadas	
Unidad de Medida de las Variables	Fuentes (Medios de Verificación)	
Acciones	Lista De Asistencia, Archivo Fotográfico, generado por la Dirección de la Instancia Municipal para el Desarrollo de las Mujeres	
Unidad de Medida del Resultado	Rango de Valor	
Porcentajes	0 - 100	
Frecuencia de Medición	Cobertura	
Semestral	Municipal	
Determinación de Metas		
Metas Programadas: 100%	Periodo de Cumplimiento: 2024	
Semaforización	Línea Base	
Verde $\geq 90\%$ Amarillo $\geq 80\% < 89\%$ Rojo $< 79\%$	Valor: 100% Año: 2023 Periodo: Semestral	
Elaboro	Reviso	Autorizo
_____	_____	_____
	Manuel González Castelán	Manuel Fermín Rivera Peralta

PRESIDENCIA MUNICIPAL DE CUAUTEPEC DE HINOJOSA

SECRETARÍA TÉCNICA

ESTRUCTURA PROGRAMÁTICA PARA LA ELABORACIÓN DE LA MATRIZ DE INDICADORES PARA RESULTADOS

F3

DATOS DEL PROGRAMA		
UNIDAD RESPONSABLE	Secretaria Técnica	
PROGRAMA SECTORIAL	5 Gobernanza y Rendicion de Cuentas	
PROGRAMA PRESUPUESTARIO	Asegurar un Gobierno Igualitario y con justicia social.	
DATOS DE IDENTIFICACIÓN DEL INDICADOR		
Nombre del Indicador		
Porcentaje de acciones realizadas en beneficio de la Ciudadania		
Nivel		
Fin <input type="checkbox"/>	Propósito <input type="checkbox"/> Componentes <input checked="" type="checkbox"/> Actividades <input type="checkbox"/>	
Objetivo del Indicador		
Medir el Porcentaje de acciones realizadas en beneficio de la Ciudadania		
Interpretación del Resultado		
A mayor numero de acciones realizadas en beneficio de la Ciudadania menor reglamentacion juridica por atender		
Dimensión a Medir		
Eficacia <input checked="" type="checkbox"/>	Eficiencia <input type="checkbox"/> Calidad <input type="checkbox"/> Economía <input type="checkbox"/>	
DATOS DEL INDICADOR		
Formula del Indicador	Variables	
$PDAREB\ DLC = \frac{NDAEEBDLC}{NDAPEBDLC} \times 100$	PDAREBDLC: Porcentaje de acciones realizadas en beneficio de la Ciudadania	
	NDAEEBDLC: Numero de acciones ejercidas en beneficio de la Ciudadania	
	NDAPEBDLC: Numero de acciones programadas en beneficio de la Ciudadania	
Unidad de Medida de las Variables	Fuentes (Medios de Verificación)	
Acciones	Documentos, Publicaciones, Archivo Fotográfico, generado por la Secretaria Tecnica	
Unidad de Medida del Resultado	Rango de Valor	
Porcentajes	0 - 100	
Frecuencia de Medición	Cobertura	
Semestral	Municipal	
Determinación de Metas		
Metas Programadas: 100%	Periodo de Cumplimiento: 2024	
Semaforización	Línea Base	
Verde $\geq 90\%$ Amarillo $\geq 80\% < 89\%$ Rojo $< 79\%$	Valor: 100% Año: 2023 Periodo: Semestral	
Elaboro	Reviso	Autorizo
_____	_____	_____
	Manuel González Castelán	Manuel Fermín Rivera Peralta

PRESIDENCIA MUNICIPAL DE CUAUTEPEC DE HINOJOSA

SECRETARÍA TÉCNICA

ESTRUCTURA PROGRAMÁTICA PARA LA ELABORACIÓN DE LA MATRIZ DE INDICADORES PARA RESULTADOS

F3

DATOS DEL PROGRAMA		
UNIDAD RESPONSABLE	Secretaria Técnica	
PROGRAMA SECTORIAL	5 Gobernanza y Rendición de Cuentas	
PROGRAMA PRESUPUESTARIO	Asegurar un Gobierno Igualitario y con justicia social.	
DATOS DE IDENTIFICACIÓN DEL INDICADOR		
Nombre del Indicador		
Porcentaje de campañas de prevención de la violencia de genero contra las mujeres realizadas		
Nivel		
Fin <input type="checkbox"/>	Propósito <input type="checkbox"/> Componentes <input type="checkbox"/> Actividades <input checked="" type="checkbox"/>	
Objetivo del Indicador		
Medir el Porcentaje de campañas de prevención de la violencia de genero contra las mujeres realizadas		
Interpretación del Resultado		
A mayor numero de campañas de prevención de la violencia de genero contra las mujeres realizadas menor violencia de genero contra las mujeres		
Dimensión a Medir		
Eficacia <input type="checkbox"/>	Eficiencia <input checked="" type="checkbox"/> Calidad <input type="checkbox"/> Economía <input type="checkbox"/>	
DATOS DEL INDICADOR		
Formula del Indicador	Variables	
$PDCDPDLV DGCLMR = \frac{NDCDPDLVDGCLMI}{NDCDPDLVDGCLMP} \times 100$	PDCDPDLVDGCLMR: Porcentaje de campañas de prevención de la violencia de genero contra las mujeres realizadas	
	NDCDPDLVDGCLMI: Numero de campañas de prevención de la violencia de genero contra las mujeres impartidas	
	NDCDPDLVDGCLMP: Numero de campañas de prevención de la violencia de genero contra las mujeres programadas	
Unidad de Medida de las Variables	Fuentes (Medios de Verificación)	
Acciones	Informe Trimestral, Archivo Fotografico, generado por la Dirección de la Instancia Municipal para el Desarrollo de las Mujeres	
Unidad de Medida del Resultado	Rango de Valor	
Porcentajes	0 - 100	
Frecuencia de Medición	Cobertura	
Trimestral	Municipal	
Determinación de Metas		
Metas Programadas: 100%	Periodo de Cumplimiento: 2024	
Semaforización	Línea Base	
Verde $\geq 90\%$ Amarillo $\geq 80\% < 89\%$ Rojo $< 79\%$	Valor: 100% Año: 2023 Periodo: Trimestral	
Elaboro	Reviso	Autorizo
_____	_____	_____
	Manuel González Castelán	Manuel Fermín Rivera Peralta

PRESIDENCIA MUNICIPAL DE CUAUTEPEC DE HINOJOSA

SECRETARÍA TÉCNICA

ESTRUCTURA PROGRAMÁTICA PARA LA ELABORACIÓN DE LA MATRIZ DE INDICADORES PARA RESULTADOS

F3

DATOS DEL PROGRAMA		
UNIDAD RESPONSABLE	Secretaria Técnica	
PROGRAMA SECTORIAL	5 Gobernanza y Rendición de Cuentas	
PROGRAMA PRESUPUESTARIO	Asegurar un Gobierno Igualitario y con justicia social.	
DATOS DE IDENTIFICACIÓN DEL INDICADOR		
Nombre del Indicador		
Porcentaje de platicas sobre la prevencion de violencia por razon de genero impartidas en las localidades del municipio		
Nivel		
Fin <input type="checkbox"/>	Propósito <input type="checkbox"/> Componentes <input type="checkbox"/> Actividades <input checked="" type="checkbox"/>	
Objetivo del Indicador		
Medir el Porcentaje de platicas sobre la prevencion de violencia por razon de genero impartidas en las localidades del municipio		
Interpretación del Resultado		
A mayor numero de platicas en las localidades menor desconocimiento de como prevenir la violencia de genero		
Dimensión a Medir		
Eficacia <input type="checkbox"/>	Eficiencia <input checked="" type="checkbox"/> Calidad <input type="checkbox"/> Economía <input type="checkbox"/>	
DATOS DEL INDICADOR		
Formula del Indicador	Variables	
$\frac{PDPSLPDVP}{RDGIPELLDM} = \frac{NDPSLPDVP}{NDPSLPDVRDGIPELLDM} \times 100$	PDPSLPDVP: Porcentaje de platicas sobre la prevencion de violencia por razon de genero impartidas en las localidades del municipio	
	NDPSLPDVP: Numero de platicas sobre la prevencion de violencia por razon de genero impartidas en las localidades del municipio	
	NDPSLPDVRDGIPELLDM: Numero de platicas sobre la prevencion de violencia por razon de genero programadas en las localidades del municipio	
Unidad de Medida de las Variables	Fuentes (Medios de Verificación)	
Acciones	Informe Trimestral, Archivo Fotografico, generado por la Dirección de la Instancia Municipal para el Desarrollo de las Mujeres	
Unidad de Medida del Resultado	Rango de Valor	
Porcentajes	0 - 100	
Frecuencia de Medición	Cobertura	
Trimestral	Municipal	
Determinación de Metas		
Metas Programadas: 100%	Periodo de Cumplimiento: 2024	
Semaforización	Línea Base	
Verde $\geq 90\%$ Amarillo $\geq 80\% < 89\%$ Rojo $< 79\%$	Valor: 100% Año: 2023 Periodo: Trimestral	
Elaboro	Reviso	Autorizo
_____	_____	_____
	Manuel González Castelán	Manuel Fermín Rivera Peralta

PRESIDENCIA MUNICIPAL DE CUAUTEPEC DE HINOJOSA

SECRETARÍA TÉCNICA

ESTRUCTURA PROGRAMÁTICA PARA LA ELABORACIÓN DE LA MATRIZ DE INDICADORES PARA RESULTADOS

F3

DATOS DEL PROGRAMA		
UNIDAD RESPONSABLE	Secretaria Técnica	
PROGRAMA SECTORIAL	5 Gobernanza y Rendición de Cuentas	
PROGRAMA PRESUPUESTARIO	Asegurar un Gobierno Igualitario y con justicia social.	
DATOS DE IDENTIFICACIÓN DEL INDICADOR		
Nombre del Indicador		
Porcentaje de campañas con perspectiva de genero realizadas a personal de la Administración Municipal		
Nivel		
Fin <input type="checkbox"/>	Propósito <input type="checkbox"/> Componentes <input type="checkbox"/> Actividades <input checked="" type="checkbox"/>	
Objetivo del Indicador		
Medir el Porcentaje de campañas con perspectiva de genero realizadas a personal de la Administración Municipal		
Interpretación del Resultado		
A mayor numero de campañas con perspectiva de genero realizadas a personal de la Administración Municipal menor desconocimiento del actuar		
Dimensión a Medir		
Eficacia <input type="checkbox"/>	Eficiencia <input checked="" type="checkbox"/> Calidad <input type="checkbox"/> Economía <input type="checkbox"/>	
DATOS DEL INDICADOR		
Formula del Indicador	Variables	
$PDCCPDGR_{APDLAM} = \frac{NDCCPDGIAPDLAM}{NDCCPDGPAPDLAM} \times 100$	PDCCPDGRAPDLAM: Porcentaje de campañas con perspectiva de genero realizadas a personal de la Administración Municipal	
	NDCCPDGIAPDLAM: Numero de campañas con perspectiva de genero impartidas a personal de la Administración Municipal	
	NDCCPDGPAPDLAM: Numero de campañas con perspectiva de genero programadas a personal de la Administración Municipal	
Unidad de Medida de las Variables	Fuentes (Medios de Verificación)	
Acciones	Informe Trimestral, Archivo Fotografico, generado por la Dirección de la Instancia Municipal para el Desarrollo de las Mujeres	
Unidad de Medida del Resultado	Rango de Valor	
Porcentajes	0 - 100	
Frecuencia de Medición	Cobertura	
Trimestral	Municipal	
Determinación de Metas		
Metas Programadas: 100%	Periodo de Cumplimiento: 2024	
Semaforización	Línea Base	
Verde $\geq 90\%$ Amarillo $\geq 80\% < 89\%$ Rojo $< 79\%$	Valor: 100% Año: 2023 Periodo: Trimestral	
Elaboro	Reviso	Autorizo
_____	_____	_____
	Manuel González Castelán	Manuel Fermín Rivera Peralta

PRESIDENCIA MUNICIPAL DE CUAUTEPEC DE HINOJOSA

SECRETARÍA TÉCNICA

ESTRUCTURA PROGRAMÁTICA PARA LA ELABORACIÓN DE LA MATRIZ DE INDICADORES PARA RESULTADOS

F3

DATOS DEL PROGRAMA		
UNIDAD RESPONSABLE	Secretaria Técnica	
PROGRAMA SECTORIAL	5 Gobernanza y Rendición de Cuentas	
PROGRAMA PRESUPUESTARIO	Asegurar un Gobierno Igualitario y con justicia social.	
DATOS DE IDENTIFICACIÓN DEL INDICADOR		
Nombre del Indicador		
Porcentaje de servicios de atención a mujeres en situación de violencia de genero brindados		
Nivel		
Fin <input type="checkbox"/>	Propósito <input type="checkbox"/> Componentes <input type="checkbox"/> Actividades <input checked="" type="checkbox"/>	
Objetivo del Indicador		
Medir el Porcentaje de servicios de atención a mujeres en situación de violencia de genero brindados		
Interpretación del Resultado		
A mayor numero de servicios de atención a mujeres brindado menor desatención a las mujeres		
Dimensión a Medir		
Eficacia <input type="checkbox"/>	Eficiencia <input checked="" type="checkbox"/> Calidad <input type="checkbox"/> Economía <input type="checkbox"/>	
DATOS DEL INDICADOR		
Formula del Indicador	Variables	
$PDPS = \frac{NDPS}{NDPS} \times 100$	PDSAAMESDVGGB: Porcentaje de servicios de atención a mujeres en situación de violencia de genero brindados	
	NDSAAMESDVGGO: Numero de servicios de atención a mujeres en situación de violencia de genero otorgados	
	NDSAAMESDVGGS: Numero de servicios de atención a mujeres en situación de violencia de genero Solicitados	
Unidad de Medida de las Variables	Fuentes (Medios de Verificación)	
Mujeres	Informe Trimestral, generado por la Dirección de la Instancia Municipal para el Desarrollo de las Mujeres	
Unidad de Medida del Resultado	Rango de Valor	
Porcentajes	0 - 100	
Frecuencia de Medición	Cobertura	
Trimestral	Municipal	
Determinación de Metas		
Metas Programadas: 100%	Periodo de Cumplimiento: 2024	
Semaforización	Línea Base	
Verde $\geq 90\%$ Amarillo $\geq 80\% < 89\%$ Rojo $< 79\%$	Valor: 100% Año: 2023 Periodo: Trimestral	
Elaboro	Reviso	Autorizo
_____	_____	_____
	Manuel González Castelán	Manuel Fermín Rivera Peralta

PRESIDENCIA MUNICIPAL DE CUAUTEPEC DE HINOJOSA

SECRETARÍA TÉCNICA

ESTRUCTURA PROGRAMÁTICA PARA LA ELABORACIÓN DE LA MATRIZ DE INDICADORES PARA RESULTADOS

F3

DATOS DEL PROGRAMA		
UNIDAD RESPONSABLE	Secretaria Técnica	
PROGRAMA SECTORIAL	5 Gobernanza y Rendición de Cuentas	
PROGRAMA PRESUPUESTARIO	Asegurar un Gobierno Igualitario y con justicia social.	
DATOS DE IDENTIFICACIÓN DEL INDICADOR		
Nombre del Indicador		
Porcentaje de mujeres que tomaron la capacitación para el desarrollo y fortalecimiento de su autonomía		
Nivel		
Fin <input type="checkbox"/>	Propósito <input type="checkbox"/> Componentes <input type="checkbox"/> Actividades <input checked="" type="checkbox"/>	
Objetivo del Indicador		
Medir el Porcentaje de mujeres que tomaron la capacitación para el desarrollo y fortalecimiento de su autonomía		
Interpretación del Resultado		
A mayor numero de mujeres que se capacitan menor dependencia de los hombres		
Dimensión a Medir		
Eficacia <input type="checkbox"/>	Eficiencia <input checked="" type="checkbox"/> Calidad <input type="checkbox"/> Economía <input type="checkbox"/>	
DATOS DEL INDICADOR		
Formula del Indicador	Variables	
$PDMQTLCPEDYFDSA = \frac{NDMQAALCPEDYFDSA}{NDMQSPPLCPEDYFDSA} \times 100$	PDMQTLCPEDYFDSA: Porcentaje de mujeres que tomaron la capacitación para el desarrollo y fortalecimiento de su autonomía	
	NDMQAALCPEDYFDSA: Numero de mujeres que acudieron a la capacitación para el desarrollo y fortalecimiento de su autonomía	
	NDMQSPPLCPEDYFDSA: Numero de mujeres que se programaron para la capacitación para el desarrollo y fortalecimiento de su autonomía	
Unidad de Medida de las Variables	Fuentes (Medios de Verificación)	
Mujeres	Informe Trimestral, Listas de asistencia, Archivo Fotografico, generado por la Dirección de la Instancia Municipal para el Desarrollo de las Mujeres	
Unidad de Medida del Resultado	Rango de Valor	
Porcentajes	0 - 100	
Frecuencia de Medición	Cobertura	
Trimestral	Municipal	
Determinación de Metas		
Metas Programadas: 100%	Periodo de Cumplimiento: 2024	
Semaforización	Línea Base	
Verde $\geq 90\%$ Amarillo $\geq 80\% < 89\%$ Rojo $< 79\%$	Valor: 100% Año: 2023 Periodo: Trimestral	
Elaboro	Reviso	Autorizo
_____	_____	_____
	Manuel González Castelán	Manuel Fermín Rivera Peralta

PRESIDENCIA MUNICIPAL DE CUAUTEPEC DE HINOJOSA

SECRETARÍA TÉCNICA

ESTRUCTURA PROGRAMÁTICA PARA LA ELABORACIÓN DE LA MATRIZ DE INDICADORES PARA RESULTADOS

F3

DATOS DEL PROGRAMA		
UNIDAD RESPONSABLE	Secretaria Técnica	
PROGRAMA SECTORIAL	5 Gobernanza y Rendición de Cuentas	
PROGRAMA PRESUPUESTARIO	Asegurar un Gobierno Igualitario y con justicia social.	
DATOS DE IDENTIFICACIÓN DEL INDICADOR		
Nombre del Indicador		
Porcentaje de canalizaciones brindadas		
Nivel		
Fin <input type="checkbox"/>	Propósito <input type="checkbox"/> Componentes <input type="checkbox"/> Actividades <input checked="" type="checkbox"/>	
Objetivo del Indicador		
Medir el Porcentaje de canalizaciones brindadas		
Interpretación del Resultado		
A mayor numero de canalizaciones brindadas a Derechos Humanos menor desatencion a las personas		
Dimensión a Medir		
Eficacia <input type="checkbox"/>	Eficiencia <input checked="" type="checkbox"/> Calidad <input type="checkbox"/> Economía <input type="checkbox"/>	
DATOS DEL INDICADOR		
Formula del Indicador	Variables	
$PDCB = \frac{NDCR}{NDCS} \times 100$	PDCB: Porcentaje de canalizaciones brindadas	
	NDCR: Numero de canalizaciones realizadas	
	NDCS: Numero de canalizaciones solicitadas	
Unidad de Medida de las Variables	Fuentes (Medios de Verificación)	
Gestiones	Informe Trimestral, Archivo fotográfico, generado por la Jefatura de Derechos Humanos	
Unidad de Medida del Resultado	Rango de Valor	
Porcentajes	0 - 100	
Frecuencia de Medición	Cobertura	
Trimestral	Municipal	
Determinación de Metas		
Metas Programadas: 100%	Periodo de Cumplimiento: 2024	
Semaforización	Línea Base	
Verde $\geq 90\%$ Amarillo $\geq 80\% < 89\%$ Rojo $< 79\%$	Valor: 100% Año: 2023 Periodo: Trimestral	
Elaboro	Reviso	Autorizo
_____	_____	_____
	Manuel González Castelán	Manuel Fermín Rivera Peralta

PRESIDENCIA MUNICIPAL DE CUAUTEPEC DE HINOJOSA

SECRETARÍA TÉCNICA

ESTRUCTURA PROGRAMÁTICA PARA LA ELABORACIÓN DE LA MATRIZ DE INDICADORES PARA RESULTADOS

F3

DATOS DEL PROGRAMA		
UNIDAD RESPONSABLE	Secretaria Técnica	
PROGRAMA SECTORIAL	5 Gobernanza y Rendición de Cuentas	
PROGRAMA PRESUPUESTARIO	Asegurar un Gobierno Igualitario y con justicia social.	
DATOS DE IDENTIFICACIÓN DEL INDICADOR		
Nombre del Indicador		
Porcentaje de Cursos, talleres, conferencias y diplomados impartidas		
Nivel		
Fin <input type="checkbox"/>	Propósito <input type="checkbox"/> Componentes <input type="checkbox"/> Actividades <input checked="" type="checkbox"/>	
Objetivo del Indicador		
Medir el Porcentaje de Cursos, talleres, conferencias y diplomados impartidas		
Interpretación del Resultado		
A menor numero de Cursos, talleres, conferencias y diplomados impartidas mayor conocimiento de los derechos humanos		
Dimensión a Medir		
Eficacia <input type="checkbox"/>	Eficiencia <input checked="" type="checkbox"/> Calidad <input type="checkbox"/> Economía <input type="checkbox"/>	
DATOS DEL INDICADOR		
Formula del Indicador	Variables	
$PDCTCYDI = \frac{NDCTCYDR}{NDCTCYDP} \times 100$	PDCTCYDI: Porcentaje de Cursos, talleres, conferencias y diplomados impartidas	
	NDCTCYDR: Numero de Cursos, talleres, conferencias y diplomados realizados	
	NDCTCYDP: Numero de Cursos, talleres, conferencias y diplomados programados	
Unidad de Medida de las Variables	Fuentes (Medios de Verificación)	
Acciones	Informe Trimestral, Archivo fotográfico, generado por la Jefatura de Derechos Humanos	
Unidad de Medida del Resultado	Rango de Valor	
Porcentajes	0 - 100	
Frecuencia de Medición	Cobertura	
Trimestral	Municipal	
Determinación de Metas		
Metas Programadas: 100%	Periodo de Cumplimiento: 2024	
Semaforización	Línea Base	
Verde $\geq 90\%$ Amarillo $\geq 80\% < 89\%$ Rojo $< 79\%$	Valor: 100% Año: 2023 Periodo: Trimestral	
Elaboro	Reviso	Autorizo
_____	_____	_____
	Manuel González Castelán	Manuel Fermín Rivera Peralta

PRESIDENCIA MUNICIPAL DE CUAUTEPEC DE HINOJOSA

SECRETARÍA TÉCNICA

ESTRUCTURA PROGRAMÁTICA PARA LA ELABORACIÓN DE LA MATRIZ DE INDICADORES PARA RESULTADOS

F3

DATOS DEL PROGRAMA		
UNIDAD RESPONSABLE	Secretaria Técnica	
PROGRAMA SECTORIAL	5 Gobernanza y Rendicion de Cuentas	
PROGRAMA PRESUPUESTARIO	Asegurar un Gobierno Igualitario y con justicia social.	
DATOS DE IDENTIFICACIÓN DEL INDICADOR		
Nombre del Indicador		
Porcentaje de Publicaciones realizadas en el Periodico Oficial del Estado de Hidalgo		
Nivel		
Fin <input type="checkbox"/>	Propósito <input type="checkbox"/> Componentes <input type="checkbox"/> Actividades <input checked="" type="checkbox"/>	
Objetivo del Indicador		
Medir el Porcentaje de Publicaciones realizadas en el Periodico Oficial del Estado de Hidalgo		
Interpretación del Resultado		
A menor numero de Publicaciones realizadas en el Periodico Oficial del Estado de Hidalgo mayor necesidad de regularizarnos juridicamente		
Dimensión a Medir		
Eficacia <input type="checkbox"/>	Eficiencia <input checked="" type="checkbox"/> Calidad <input type="checkbox"/> Economía <input type="checkbox"/>	
DATOS DEL INDICADOR		
Formula del Indicador	Variables	
$PDPREEP ODEDH = \frac{NDPREEPODEDH}{NDPPEEPODEDH} \times 100$	PDPREEPODEDH: Porcentaje de Publicaciones realizadas en el Periodico Oficial del Estado de Hidalgo	
	NDPREEPODEDH: Numero de Publicaciones realizadas en el Periodico Oficial del Estado de Hidalgo	
	NDPPEEPODEDH: Numero de Publicaciones progrmadas en el Periodico Oficial del Estado de Hidalgo	
Unidad de Medida de las Variables	Fuentes (Medios de Verificación)	
Publicaciones	Informe Trimestral, Archivo fotográfico, generado por la Secretaria Tecnica	
Unidad de Medida del Resultado	Rango de Valor	
Porcentajes	0 - 100	
Frecuencia de Medición	Cobertura	
Trimestral	Municipal	
Determinación de Metas		
Metas Programadas: 100%	Periodo de Cumplimiento: 2024	
Semaforización	Línea Base	
Verde $\geq 90\%$ Amarillo $\geq 80\% < 89\%$ Rojo $< 79\%$	Valor: 100% Año: 2023 Periodo: Trimestral	
Elaboro	Reviso	Autorizo
_____	_____	_____
	Manuel González Castelán	Manuel Fermín Rivera Peralta

PRESIDENCIA MUNICIPAL DE CUAUTEPEC DE HINOJOSA

SECRETARÍA TÉCNICA

ESTRUCTURA PROGRAMÁTICA PARA LA ELABORACIÓN DE LA MATRIZ DE INDICADORES PARA RESULTADOS

F3

DATOS DEL PROGRAMA		
UNIDAD RESPONSABLE	Secretaria Técnica	
PROGRAMA SECTORIAL	5 Gobernanza y Rendición de Cuentas	
PROGRAMA PRESUPUESTARIO	Asegurar un Gobierno Igualitario y con justicia social.	
DATOS DE IDENTIFICACIÓN DEL INDICADOR		
Nombre del Indicador		
Porcentaje de Autorizaciones realizadas al Presidente Municipal para firmar con Dependencias del Gobierno y Sociedad Civil		
Nivel		
Fin <input type="checkbox"/>	Propósito <input type="checkbox"/> Componentes <input type="checkbox"/> Actividades <input checked="" type="checkbox"/>	
Objetivo del Indicador		
Medir el Porcentaje de Autorizaciones realizadas al Presidente Municipal para firmar con Dependencias del Gobierno y Sociedad Civil		
Interpretación del Resultado		
A menor numero de autorizaciones permitidas mayor numero de necesidad por atender		
Dimensión a Medir		
Eficacia <input type="checkbox"/>	Eficiencia <input checked="" type="checkbox"/> Calidad <input type="checkbox"/> Economía <input type="checkbox"/>	
DATOS DEL INDICADOR		
Formula del Indicador	Variables	
$PDARAPMPFCDDGYSC = \frac{NDAOAPMPFCDDGYSC}{NDASAPMPFCDDGYSC} \times 100$	PDARAPMPFCDDGYSC: Porcentaje de Autorizaciones realizadas al Presidente Municipal para firmar con Dependencias del Gobierno y Sociedad Civil	
	NDAOAPMPFCDDGYSC: Numero de Autorizaciones otorgadas al Presidente Municipal para firmar con Dependencias del Gobierno y Sociedad Civil	
	NDASAPMPFCDDGYSC: Numero de Autorizaciones solicitadas al Presidente Municipal para firmar con Dependencias del Gobierno y Sociedad Civil	
Unidad de Medida de las Variables	Fuentes (Medios de Verificación)	
Acciones	Informe Trimestral, Archivo fotográfico, generado por la Secretaria Tecnica	
Unidad de Medida del Resultado	Rango de Valor	
Porcentajes	0 - 100	
Frecuencia de Medición	Cobertura	
Trimestral	Municipal	
Determinación de Metas		
Metas Programadas: 100%	Periodo de Cumplimiento: 2024	
Semaforización	Línea Base	
Verde $\geq 90\%$ Amarillo $\geq 80\% < 89\%$ Rojo $< 79\%$	Valor: 100% Año: 2023 Periodo: Trimestral	
Elaboro	Reviso	Autorizo
_____	_____	_____
	Manuel González Castelán	Manuel Fermín Rivera Peralta

PRESIDENCIA MUNICIPAL DE CUAUTEPEC DE HINOJOSA
SECRETARÍA TÉCNICA

ESTRUCTURA PROGRAMÁTICA PARA LA ELABORACIÓN DE LA MATRIZ DE INDICADORES PARA RESULTADOS

F4

DATOS DEL PROGRAMA								
UNIDAD RESPONSABLE	Secretaria Técnica							
PROGRAMA SECTORIAL	5 Gobernanza y Rendición de Cuentas							
PROGRAMA PRESUPUESTARIO	Asegurar un Gobierno Igualitario y con justicia social.							
INDICADORES								
Nivel	Nombre del Indicador	Formulas	Variables	Frecuencia	Dimensión	Resultado del Indicador	Unidad de Medida	Metas Programadas
Fin	Porcentaje de dependencias fortalecidas con temas de igualdad y perspectiva de género	$\frac{PDADD}{YQAA} = \frac{NDDYQAA}{NDDYQAS} \times 100$	<p>PDDFCTDIYPDG: Porcentaje de dependencias fortalecidas con temas de igualdad y perspectiva de género.</p> <p>NDDFCTDIYPDGA: Numero de dependencias fortalecidas con temas de igualdad y perspectiva de género atendidas.</p> <p>NDDFCTDIYPDGP: Numero de dependencias fortalecidas con temas de igualdad y perspectiva de género programadas</p>	Anual	Eficacia		Porcentaje	
Propósito	Porcentaje de personas de la Administración pública Municipal que han adoptado la perspectiva de género	$\frac{PDPDLAPM}{QHALLPDG} = \frac{NDPDLAPMQHALPDGR}{NDPDLAPMQHALPDGP} \times 100$	<p>PDPDLAPMQHALPDG: Porcentaje de personas de la Administración pública Municipal que han adoptado la perspectiva de género.</p> <p>NDPDLAPMQHALPDGR: Número de personas de la Administración pública Municipal que han adoptado la perspectiva de género realizado.</p> <p>NDPDLAPMQHALPDGP: Número de personas de la Administración pública Municipal que han adoptado la perspectiva de género programado</p>	Anual	Eficacia		Porcentaje	
Componente 1	Porcentaje de campañas para la prevención de la violencia de genero contra las mujeres	$\frac{PDCPLPD}{LVDGCLM} = \frac{NDCPLPDLVDGCLMR}{NDCPLPDLVDGCLMP} \times 100$	<p>PDCPLPDLVDGCLM: Porcentaje de campañas para la prevención de la violencia de genero contra las mujeres</p> <p>NDCPLPDLVDGCLMR: Numero de campañas para la prevención de la violencia de genero contra las mujeres realizado</p> <p>NDCPLPDLVDGCLMP: Numero de campañas para la prevención de la violencia de genero contra las mujeres programado</p>	Semestral	Eficacia		Porcentaje	
Componente 2	Porcentaje de Mujeres víctimas de violencia atendidas	$\frac{PDMVD}{VA} = \frac{NDMVDVA}{NDMVDVQSA} \times 100$	<p>PDMVDVA: Porcentaje de Mujeres víctimas de violencia atendidas</p> <p>NDMVDVA: Número de Mujeres víctimas de violencia ayudadas</p> <p>NDMVDVQSA: Número de Mujeres víctimas de violencia que solicitaron ayuda</p>	Semestral	Eficacia		Porcentaje	

PRESIDENCIA MUNICIPAL DE CUAUTEPEC DE HINOJOSA
SECRETARÍA TÉCNICA

ESTRUCTURA PROGRAMÁTICA PARA LA ELABORACIÓN DE LA MATRIZ DE INDICADORES PARA RESULTADOS

F4

DATOS DEL PROGRAMA								
UNIDAD RESPONSABLE	Secretaria Técnica							
PROGRAMA SECTORIAL	5 Gobernanza y Rendición de Cuentas							
PROGRAMA PRESUPUESTARIO	Asegurar un Gobierno Igualitario y con justicia social.							
INDICADORES								
Nivel	Nombre del Indicador	Formulas	Variables	Frecuencia	Dimensión	Resultado del Indicador	Unidad de Medida	Metas Programadas
Componente 3	Porcentaje de capacitación y educación de Derechos Humanos proporcionados	$\frac{PDCYE}{DDHP} = \frac{NDCYEDDHI}{NDCYEDDHP} \times 100$	<p>PDCYEDDHP: Porcentaje de capacitación y educación de Derechos Humanos proporcionados</p> <p>NDCYEDDHI: Numero de capacitación y educación de Derechos Humanos impartidas</p> <p>NDCYEDDHP: Numero de capacitación y educación de Derechos Humanos proyectadas</p>	Semestral	Eficacia		Porcentaje	
Componente 4	Porcentaje de acciones realizadas en beneficio de la Ciudadanía	$\frac{PDARE}{BDLC} = \frac{NDAEEBDLC}{NDAPEBDLC} \times 100$	<p>PDAREBDLC: Porcentaje de acciones realizadas en beneficio de la Ciudadanía</p> <p>NDAEEBDLC: Numero de acciones ejercidas en beneficio de la Ciudadanía</p> <p>NDAPEBDLC: Numero de acciones programadas en beneficio de la Ciudadanía</p>	Semestral	Eficacia		Porcentaje	
Actividad 1.1	Porcentaje de campañas de prevención de la violencia de genero contra las mujeres realizadas	$\frac{PDCDPDLV}{DGCLMR} = \frac{NDCDPDLVDGCLMI}{NDCDPDLVDGCLMP} \times 100$	<p>PDCDPDLVDGCLMR: Porcentaje de campañas de prevención de la violencia de genero contra las mujeres realizadas</p> <p>NDCDPDLVDGCLMI: Numero de campañas de prevención de la violencia de genero contra las mujeres impartidas</p> <p>NDCDPDLVDGCLMP: Numero de campañas de prevención de la violencia de genero contra las mujeres programadas</p>	Trimestral	Eficiencia		Porcentaje	
Actividad 1.2	Porcentaje de pláticas sobre la prevención de violencia por razón de genero impartidas en las localidades del municipio	$\frac{PDPSLPDVP}{RDGIELDM} = \frac{NDPSLPDVP RDGIELDM}{NDPSLPDVP RDGPELLDM} \times 100$	<p>PDPSLPDVP RDGIELDM: Porcentaje de pláticas sobre la prevención de violencia por razón de genero impartidas en las localidades del municipio</p> <p>NDPSLPDVP RDGIELDM: Numero de pláticas sobre la prevención de violencia por razón de genero impartidas en las localidades del municipio</p> <p>NDPSLPDVP RDGPELLDM: Numero de pláticas sobre la prevención de violencia por razón de genero programadas en las localidades del municipio</p>	Trimestral	Eficiencia		Porcentaje	

PRESIDENCIA MUNICIPAL DE CUAUTEPEC DE HINOJOSA
SECRETARÍA TÉCNICA

ESTRUCTURA PROGRAMÁTICA PARA LA ELABORACIÓN DE LA MATRIZ DE INDICADORES PARA RESULTADOS

F4

DATOS DEL PROGRAMA								
UNIDAD RESPONSABLE	Secretaria Técnica							
PROGRAMA SECTORIAL	5 Gobernanza y Rendición de Cuentas							
PROGRAMA PRESUPUESTARIO	Asegurar un Gobierno Igualitario y con justicia social.							
INDICADORES								
Nivel	Nombre del Indicador	Formulas	Variables	Frecuencia	Dimensión	Resultado del Indicador	Unidad de Medida	Metas Programadas
Actividad 1.3	Porcentaje de campañas con perspectiva de género realizadas a personal de la Administración Municipal	$\frac{PDCCPDGRAPDLAM}{APDLAM} = \frac{NDCCPDGIAPDLAM}{NDCCPDGPAPDLAM} \times 100$	PDCCPDGRAPDLAM: Porcentaje de campañas con perspectiva de género realizadas a personal de la Administración Municipal NDCCPDGIAPDLAM: Numero de campañas con perspectiva de género impartidas a personal de la Administración Municipal NDCCPDGPAPDLAM: Numero de campañas con perspectiva de género programadas a personal de la Administración Municipal	Trimestral	Eficiencia		Porcentaje	
Actividad 2.1	Porcentaje de servicios de atención a mujeres en situación de violencia de genero brindados	$PDPS = \frac{NDPS}{NDPS} \times 100$	PDSAAMESDVBGB: Porcentaje de servicios de atención a mujeres en situación de violencia de genero brindados NDSAAMESDVBGO: Numero de servicios de atención a mujeres en situación de violencia de genero otorgados NDSAAMESDVBGS: Numero de servicios de atención a mujeres en situación de violencia de genero Solicitados	Trimestral	Eficiencia		Porcentaje	
Actividad 2.2	Porcentaje de mujeres que tomaron la capacitación para el desarrollo y fortalecimiento de su autonomía	$\frac{PDMQTLCPEDYFDSA}{EDYFDSA} = \frac{NDMQAALCPEDYFDSA}{NDMQSPPLCPEDYFDSA} \times 100$	PDMQTLCPEDYFDSA: Porcentaje de mujeres que tomaron la capacitación para el desarrollo y fortalecimiento de su autonomía NDMQAALCPEDYFDSA: Número de mujeres que acudieron a la capacitación para el desarrollo y fortalecimiento de su autonomía NDMQSPPLCPEDYFDSA: Número de mujeres que se programaron para la capacitación para el desarrollo y fortalecimiento de su autonomía	Trimestral	Eficiencia		Porcentaje	
Actividad 3.1	Porcentaje de canalizaciones brindadas	$PDCB = \frac{NDCR}{NDCS} \times 100$	PDCB: Porcentaje de canalizaciones brindadas NDCR: Numero de canalizaciones realizadas NDCS: Numero de canalizaciones solicitadas	Trimestral	Eficiencia		Porcentaje	

PRESIDENCIA MUNICIPAL DE CUAUTEPEC DE HINOJOSA
SECRETARÍA TÉCNICA

ESTRUCTURA PROGRAMÁTICA PARA LA ELABORACIÓN DE LA MATRIZ DE INDICADORES PARA RESULTADOS

F4

DATOS DEL PROGRAMA	
UNIDAD RESPONSABLE	Secretaría Técnica
PROGRAMA SECTORIAL	5 Gobernanza y Rendición de Cuentas
PROGRAMA PRESUPUESTARIO	Asegurar un Gobierno Igualitario y con justicia social.

INDICADORES								
Nivel	Nombre del Indicador	Formulas	Variables	Frecuencia	Dimensión	Resultado del Indicador	Unidad de Medida	Metas Programadas
Actividad 3.2	Porcentaje de Cursos, talleres, conferencias y diplomados impartidas	$\frac{PDCTCYDI}{YDI} = \frac{NDCTCYDR}{NDCTCYDP} \times 100$	PDCTCYDI: Porcentaje de Cursos, talleres, conferencias y diplomados impartidas NDCTCYDR: Numero de Cursos, talleres, conferencias y diplomados realizados NDCTCYDP: Numero de Cursos, talleres, conferencias y diplomados programados	Trimestral	Eficiencia		Porcentaje	
Actividad 4.1	Porcentaje de Publicaciones realizadas en el Periódico Oficial del Estado de Hidalgo	$\frac{PDPREEPODEDH}{PODEDH} = \frac{NDPREEPODEDH}{NDPPEEPODEDH} \times 100$	PDPREEPODEDH: Porcentaje de Publicaciones realizadas en el Periódico Oficial del Estado de Hidalgo NDPREEPODEDH: Numero de Publicaciones realizadas en el Periódico Oficial del Estado de Hidalgo NDPPEEPODEDH: Numero de Publicaciones programadas en el Periódico Oficial del Estado de Hidalgo	Trimestral	Eficiencia		Porcentaje	
Actividad 4.2	Porcentaje de Autorizaciones realizadas al presidente Municipal para firmar con Dependencias del Gobierno y Sociedad Civil	$\frac{PDARAPMPCDDGYSC}{FCDDGYSC} = \frac{NDAOAPMPCDDGYSC}{NDASAPMPCDDGYSC} \times 100$	PDARAPMPCDDGYSC: Porcentaje de Autorizaciones realizadas al Presidente Municipal para firmar con Dependencias del Gobierno y Sociedad Civil NDAOAPMPCDDGYSC: Numero de Autorizaciones otorgadas al Presidente Municipal para firmar con Dependencias del Gobierno y Sociedad Civil NDASAPMPCDDGYSC: Numero de Autorizaciones solicitadas al Presidente Municipal para firmar con Dependencias del Gobierno y Sociedad Civil	Trimestral	Eficiencia		Porcentaje	

Elaboro	Reviso	Autorizo
<hr style="width: 80%; margin: 0 auto;"/>	<hr style="width: 80%; margin: 0 auto;"/> Manuel González Castelán	<hr style="width: 80%; margin: 0 auto;"/> Manuel Fermín Rivera Peralta

PRESIDENCIA MUNICIPAL DE CUAUTEPEC DE HINOJOSA
SECRETARÍA TÉCNICA

ESTRUCTURA PROGRAMÁTICA PARA LA ELABORACIÓN DE LA MATRIZ DE INDICADORES PARA RESULTADOS

F1

DATOS DEL PROGRAMA		
UNIDAD RESPONSABLE	Secretaria General Municipal	
PROGRAMA SECTORIAL	5 Gobernanza y Rendicion de Cuentas	
PROGRAMA PRESUPUESTARIO	Generar las condiciones para ser un gobierno cercano, abierto y plural.	
ALINEACIÓN		
Plan Municipal de Desarrollo 2020 - 2024		
Política Sectorial	5	Gobernanza y Rendicion de Cuentas
Objetivo	5.2	Generar las condiciones para ser un gobierno cercano, abierto y plural.
Elaboro		
<p style="text-align: center;">_____</p>	<p style="text-align: center;">_____</p> <p style="text-align: center;">Manuel González Castelán</p>	<p style="text-align: center;">_____</p> <p style="text-align: center;">Manuel Fermín Rivera Peralta</p>

PRESIDENCIA MUNICIPAL DE CUAUTEPEC DE HINOJOSA

SECRETARÍA TÉCNICA

ESTRUCTURA PROGRAMÁTICA PARA LA ELABORACIÓN DE LA MATRIZ DE INDICADORES PARA RESULTADOS

F2

DATOS DEL PROGRAMA				
UNIDAD RESPONSABLE	Secretaria General Municipal			
PROGRAMA SECTORIAL	5 Gobernanza y Rendición de Cuentas			
PROGRAMA PRESUPUESTARIO	Generar las condiciones para ser un gobierno cercano, abierto y plural.			
MATRIZ				
	Resumen Narrativo	Indicadores	Medios de Verificación	Supuestos
FIN	Contribuir a la disminución de conflictos políticos y sociales mediante la implementación de mecanismos de Dialogo.	Porcentaje de Mecanismos de Dialogo y Posibles conflictos Implementados	Lista de Asistencia, Archivo Fotografico, generado por la Secretaria General Municipal	Existe confianza por parte de los involucrados en la intervención de sus conflictos políticos y sociales.
PROPOSITO	Población del municipio de Cuauatepec de Hinojosa vive en tranquilidad por la disminución de conflictos políticos y sociales.	Porcentaje de gestiones para la prevención de conflictos políticos y sociales en el municipio	Base de datos, Lista de Asistencia, invitaciones a localidades, nombramientos, tarjetas informativas, generado por la Secretaria General Municipal	Existe corresponsabilidad entre la autoridad y ciudadanía para mantener la gobernabilidad del municipio.
COMPONENTES 1	Mecanismos de dialogo para la solución de inconformidades sociales y políticas implementadas.	Porcentaje de mecanismos de Dialogo para la solución de inconformidades sociales y políticas	Registros, Lista de Asistencia, Archivo Fotográfico, generado por la Secretaria General Municipal	Existe coordinación entre las areas involucradas en los mecanismos implementados
COMPONENTES 2	Procedimientos Jurisdiccionales Concluidos	Porcentaje de tramites y servicios jurisdiccionales realizados	Informe Semestral, Archivo documental, generado por la Secretaria General Municipal	Se atiende a las personas en los tramites y servicios jurisdiccionales que requieren

PRESIDENCIA MUNICIPAL DE CUAUTEPEC DE HINOJOSA

SECRETARÍA TÉCNICA

ESTRUCTURA PROGRAMÁTICA PARA LA ELABORACIÓN DE LA MATRIZ DE INDICADORES PARA RESULTADOS

F2

DATOS DEL PROGRAMA				
UNIDAD RESPONSABLE	Secretaria General Municipal			
PROGRAMA SECTORIAL	5 Gobernanza y Rendicion de Cuentas			
PROGRAMA PRESUPUESTARIO	Generar las condiciones para ser un gobierno cercano, abierto y plural.			
MATRIZ				
	Resumen Narrativo	Indicadores	Medios de Verificación	Supuestos
COMPONENTES 3	Vinculación con los sectores publicos, privados y social realizada	Porcentaje de acciones con los sectores publicos, privados y sociales realizadas	Informe Semestral, generado por la Secretaria General Municipal	Las Areas de Eventos Especiales y Microregiones participan en las actividades implementadas
COMPONENTES 4	Garantizar la gobernabilidad sin discriminación.	Porcentaje de acciones implementadas para garantizar la gobernabilidad sin discriminación	Informe Semestral, generado por la Secretaria General Municipal	La autoridad trabaja sin discriminación con la ciudadanía que acude para ser atendida
ACTIVIDADES 1.1	Acciones para la atención de conflictos entre las autoridades de las localidades, auxiliares y ciudadanía en general implementadas.	Porcentaje de Acciones de Atención de conflictos entre las autoridades localidades, auxiliares y ciudadanía en general implementadas	Informe Trimestral, Lista de Asistencia, Archivo Fotografico, generado por la Secretaria General Municipal	Existe disposición entre las autoridades locales, auxiliares y ciudadanía en general para la conciliacion de conflictos.
ACTIVIDADES 1.2	Acciones de vinculación entre Autoridades Federales, Estatales, locales y auxiliares para la atención y solución de conflictos politicos y sociales implementadas.	Porcentaje de Acciones de vinculación entre autoridades Federales, Estatales, locales y auxiliares para la atención de demandas ciudadanas	Informe Trimestral, Lista de Asistencia, Archivo Fotografico, generado por la Secretaria General Municipal	La ciudadanía participa con sus autoridades para realizar acciones de vinculación para la solución de conflictos.

PRESIDENCIA MUNICIPAL DE CUAUTEPEC DE HINOJOSA

SECRETARÍA TÉCNICA

ESTRUCTURA PROGRAMÁTICA PARA LA ELABORACIÓN DE LA MATRIZ DE INDICADORES PARA RESULTADOS

F2

DATOS DEL PROGRAMA				
UNIDAD RESPONSABLE	Secretaria General Municipal			
PROGRAMA SECTORIAL	5 Gobernanza y Rendicion de Cuentas			
PROGRAMA PRESUPUESTARIO	Generar las condiciones para ser un gobierno cercano, abierto y plural.			
MATRIZ				
	Resumen Narrativo	Indicadores	Medios de Verificación	Supuestos
ACTIVIDADES 1.3	Certificación de Documentos y/o firmas expedidas a servidores publicos y publico en general realizadas.	Porcentaje de Documentos y/o certificaciones expedidas realizadas	Informe Trimestral, generado por la Secretaria General Municipal	Los servidores publicos y publico en general necesitan y acuden a tramitar la legalización de algun documento.
ACTIVIDADES 2.1	Servicios en materia del registro del Estado Familiar, en juzgados, Estados, Municipíos y juntas auxiliares mejorados.	Porcentaje de Acciones implementadas en el servicio del registro del Estado Familiar	Informe Trimestral, generado por la Secretaria General Municipal	Existena los recursos humanos y materiales para realizar las diferentes acciones.
ACTIVIDADES 2.2	Servicios en materia Juridica mejorados.	Porcentaje de Acciones implementadas en materia juridica	Informe Trimestral, generado por la Secretaria General Municipal	Existena los recursos humanos y materiales para realizar las diferentes acciones.
ACTIVIDADES 3.1	Eventos y reuniones atendidas en las diferentes localidades del municipio realizadas	Porcentaje de eventos y reuniones atendidas en las diferentes localidades del municipio	Informe Trimestral, Archivo fotográfico, generado por la Secretaria General Municipal	Existena los recursos humanos y materiales para realizar las diferentes acciones.

PRESIDENCIA MUNICIPAL DE CUAUTEPEC DE HINOJOSA

SECRETARÍA TÉCNICA

ESTRUCTURA PROGRAMÁTICA PARA LA ELABORACIÓN DE LA MATRIZ DE INDICADORES PARA RESULTADOS

F2

DATOS DEL PROGRAMA				
UNIDAD RESPONSABLE	Secretaria General Municipal			
PROGRAMA SECTORIAL	5 Gobernanza y Rendición de Cuentas			
PROGRAMA PRESUPUESTARIO	Generar las condiciones para ser un gobierno cercano, abierto y plural.			
MATRIZ				
	Resumen Narrativo	Indicadores	Medios de Verificación	Supuestos
ACTIVIDADES 3.2	Servicio de Calidad Proporcionada	Porcentaje de acciones realizadas para ofrecer un servicio de calidad a la ciudadanía	Informe Trimestral, Encuesta de Satisfacción, generado por la Secretaria General Municipal	Existena los recursos humanos y materiales para realizar las diferentes acciones.
ACTIVIDADES 4.1	Implementación de un buzón ciudadano de quejas y sugerencias realizado.	Porcentaje de quejas y sugerencias atendidas	Informe Trimestral de quejas y sugerencias, generado por la Contraloria Municipal	Los ciudadanos y servidores publicos realizan su queja y sugerencia de forma clara
ACTIVIDADES 4.2	Ejercicio del Gasto Municipal Eficientado	Porcentaje de avance de Gasto Responsable.	Reporte Trimestral, generado por la Tesoreria Municipal	Las diferentes areas ejercen su presupuesto asignado.
ACTIVIDADES 4.3	Registro y actualización de bienes patrimoniales realizados.	Porcentaje de avance del registro y actualización de los bienes patrimoniales	Reporte Trimestral, generado por la Tesoreria Municipal	La dependencias municipales atienden en tiempo y forma los requerimientos

PRESIDENCIA MUNICIPAL DE CUAUTEPEC DE HINOJOSA

SECRETARÍA TÉCNICA

ESTRUCTURA PROGRAMÁTICA PARA LA ELABORACIÓN DE LA MATRIZ DE INDICADORES PARA RESULTADOS

F2

DATOS DEL PROGRAMA				
UNIDAD RESPONSABLE	Secretaria General Municipal			
PROGRAMA SECTORIAL	5 Gobernanza y Rendición de Cuentas			
PROGRAMA PRESUPUESTARIO	Generar las condiciones para ser un gobierno cercano, abierto y plural.			
MATRIZ				
	Resumen Narrativo	Indicadores	Medios de Verificación	Supuestos
ACTIVIDADES 4.4	Atención de Solicitudes de Información realizadas	Porcentaje de solicitudes de acceso a la información pública atendidas	https://cuautepechidalgo.gob.mx/administracion-municipal/secretaria-general-municipal/direccion-juridica/direccion-de-transparencia-y-acceso-a-la-informacion/	La ciudadanía usuaria solicita información pública e información de sus datos personales a la Dirección de Transparencia y esta la entrega en tiempo y forma
Elaboro		Reviso	Autorizo	
_____		_____	_____	
		Manuel González Castelán	Manuel Fermín Rivera Peralta	

PRESIDENCIA MUNICIPAL DE CUAUTEPEC DE HINOJOSA

SECRETARÍA TÉCNICA

ESTRUCTURA PROGRAMÁTICA PARA LA ELABORACIÓN DE LA MATRIZ DE INDICADORES PARA RESULTADOS

F3

DATOS DEL PROGRAMA		
UNIDAD RESPONSABLE	Secretaria General Municipal	
PROGRAMA SECTORIAL	5 Gobernanza y Rendicion de Cuentas	
PROGRAMA PRESUPUESTARIO	Generar las condiciones para ser un gobierno cercano, abierto y plural.	
DATOS DE IDENTIFICACIÓN DEL INDICADOR		
Nombre del Indicador		
Porcentaje de Mecanismos de Dialogo y Posibles conflictos Implementados		
Nivel		
Fin <input checked="" type="checkbox"/>	Propósito <input type="checkbox"/> Componentes <input type="checkbox"/> Actividades <input type="checkbox"/>	
Objetivo del Indicador		
Medir el Porcentaje de Mecanismos de Dialogo y Posibles conflictos Implementados		
Interpretación del Resultado		
A mayor numero de mecanismos de dialogo implementados menor numero de conflictos posibles		
Dimensión a Medir		
Eficacia <input checked="" type="checkbox"/>	Eficiencia <input type="checkbox"/> Calidad <input type="checkbox"/> Economía <input type="checkbox"/>	
DATOS DEL INDICADOR		
Formula del Indicador	Variables	
$PDMDD YPCI = \frac{NDMDDYPCI}{NDMDDYPCS} \times 100$	PDMDDYPCI: Porcentaje de Mecanismos de Dialogo y Posibles conflictos Implementados	
	NDMDDYPCI: Numero de Mecanismos de Dialogo y Posibles conflictos Implementados	
	NDMDDYPCS: Numero de Mecanismos de Dialogo y Posibles conflictos Solicitados	
Unidad de Medida de las Variables	Fuentes (Medios de Verificación)	
Conflictos	Lista de Asistencia, Archivo Fotografico, generado por la Secretaria General Municipal	
Unidad de Medida del Resultado	Rango de Valor	
Porcentajes	0 - 100	
Frecuencia de Medición	Cobertura	
Anual	Municipal	
Determinación de Metas		
Metas Programadas: 100%	Periodo de Cumplimiento: 2024	
Semaforización	Línea Base	
Verde $\geq 90\%$ Amarillo $\geq 80\% < 89\%$ Rojo $< 79\%$	Valor: 100% Año: 2023 Periodo: Anual	
Elaboro	Reviso	Autorizo
_____	Manuel González Castelán	Manuel Fermín Rivera Peralta

PRESIDENCIA MUNICIPAL DE CUAUTEPEC DE HINOJOSA

SECRETARÍA TÉCNICA

ESTRUCTURA PROGRAMÁTICA PARA LA ELABORACIÓN DE LA MATRIZ DE INDICADORES PARA RESULTADOS

F3

DATOS DEL PROGRAMA		
UNIDAD RESPONSABLE	Secretaria General Municipal	
PROGRAMA SECTORIAL	5 Gobernanza y Rendición de Cuentas	
PROGRAMA PRESUPUESTARIO	Generar las condiciones para ser un gobierno cercano, abierto y plural.	
DATOS DE IDENTIFICACIÓN DEL INDICADOR		
Nombre del Indicador		
Porcentaje de gestiones para la prevención de conflictos políticos y sociales en el municipio		
Nivel		
Fin <input type="checkbox"/>	Propósito <input checked="" type="checkbox"/>	
Componentes <input type="checkbox"/>	Actividades <input type="checkbox"/>	
Objetivo del Indicador		
Medir el Porcentaje de gestiones para la prevención de conflictos políticos y sociales en el municipio		
Interpretación del Resultado		
A mayor numero de gestiones para la prevención de conflictos políticos y sociales menor numero de conflictos políticos y sociales		
Dimensión a Medir		
Eficacia <input checked="" type="checkbox"/>	Eficiencia <input type="checkbox"/>	
Calidad <input type="checkbox"/>	Economía <input type="checkbox"/>	
DATOS DEL INDICADOR		
Formula del Indicador	Variables	
$PDGPLPD_{CPYSEEM} = \frac{NDGRPLDPCPYSEEM}{NDGSPLDPCPYSEEM} \times 100$	PDGPLPDCPYSEEM: Porcentaje de gestiones para la prevención de conflictos políticos y sociales en el municipio	
	NDGRPLDPCPYSEEM: Numero de gestiones realizadas para la prevención de conflictos políticos y sociales en el municipio	
	NDGSPLDPCPYSEEM: Numero de gestiones solicitadas para la prevención de conflictos políticos y sociales en el municipio	
Unidad de Medida de las Variables	Fuentes (Medios de Verificación)	
Gestiones	Base de datos, Lista de Asistencia, invitaciones a localidades, nombramientos, tarjetas informativas, generado por la Secretaria General Municipal	
Unidad de Medida del Resultado	Rango de Valor	
Porcentajes	0 - 100	
Frecuencia de Medición	Cobertura	
Anual	Municipal	
Determinación de Metas		
Metas Programadas: 100%	Periodo de Cumplimiento: 2024	
Semaforización	Línea Base	
Verde $\geq 90\%$ Amarillo $\geq 80\% < 89\%$ Rojo $< 79\%$	Valor: 100% Año: 2023 Periodo: Anual	
Elaboro	Reviso	Autorizo
_____	_____	_____
	Manuel González Castelán	Manuel Fermín Rivera Peralta

PRESIDENCIA MUNICIPAL DE CUAUTEPEC DE HINOJOSA

SECRETARÍA TÉCNICA

ESTRUCTURA PROGRAMÁTICA PARA LA ELABORACIÓN DE LA MATRIZ DE INDICADORES PARA RESULTADOS

F3

DATOS DEL PROGRAMA		
UNIDAD RESPONSABLE	Secretaria General Municipal	
PROGRAMA SECTORIAL	5 Gobernanza y Rendicion de Cuentas	
PROGRAMA PRESUPUESTARIO	Generar las condiciones para ser un gobierno cercano, abierto y plural.	
DATOS DE IDENTIFICACIÓN DEL INDICADOR		
Nombre del Indicador		
Porcentaje de mecanismos de Dialogo para la solución de inconformidades sociales y politicas		
Nivel		
Fin <input type="checkbox"/>	Propósito <input type="checkbox"/> Componentes <input checked="" type="checkbox"/> Actividades <input type="checkbox"/>	
Objetivo del Indicador		
Medir el Porcentaje de mecanismos de Dialogo para la solución de inconformidades sociales y politicas		
Interpretación del Resultado		
A mayor numero mecanismos de Dialogo menor numero de inconformidades sociales y politicas		
Dimensión a Medir		
Eficacia <input checked="" type="checkbox"/>	Eficiencia <input type="checkbox"/> Calidad <input type="checkbox"/> Economía <input type="checkbox"/>	
DATOS DEL INDICADOR		
Formula del Indicador	Variables	
$PDMDDP \text{ LSDISYP} = \frac{NDMDDIPLSDISYP}{NDMDDSPLSDISYP} \times 100$	PDMDDPLSDISYP: Porcentaje de mecanismos de Dialogo para la solución de inconformidades sociales y politicas	
	NDMDDIPLSDISYP: Numero de mecanismos de Dialogo implementados para la solución de inconformidades sociales y politicas	
	NDMDDSPLSDISYP: Numero de mecanismos de Dialogo solicitados para la solución de inconformidades sociales y politicas	
Unidad de Medida de las Variables	Fuentes (Medios de Verificación)	
Acciones	Registros, Lista de Asistencia, Archivo Fotográfico, generado por la Secretaria General Municipal	
Unidad de Medida del Resultado	Rango de Valor	
Porcentajes	0 - 100	
Frecuencia de Medición	Cobertura	
Semestral	Municipal	
Determinación de Metas		
Metas Programadas: 100%	Periodo de Cumplimiento: 2024	
Semaforización	Línea Base	
Verde $\geq 90\%$ Amarillo $\geq 80\% < 89\%$ Rojo $< 79\%$	Valor: 100% Año: 2023 Periodo: Semestral	
Elaboro	Reviso	Autorizo
_____	_____	_____
	Manuel González Castelán	Manuel Fermín Rivera Peralta

PRESIDENCIA MUNICIPAL DE CUAUTEPEC DE HINOJOSA

SECRETARÍA TÉCNICA

ESTRUCTURA PROGRAMÁTICA PARA LA ELABORACIÓN DE LA MATRIZ DE INDICADORES PARA RESULTADOS

F3

DATOS DEL PROGRAMA		
UNIDAD RESPONSABLE	Secretaria General Municipal	
PROGRAMA SECTORIAL	5 Gobernanza y Rendicion de Cuentas	
PROGRAMA PRESUPUESTARIO	Generar las condiciones para ser un gobierno cercano, abierto y plural.	
DATOS DE IDENTIFICACIÓN DEL INDICADOR		
Nombre del Indicador		
Porcentaje de tramites y servicios jurisdiccionales realizados		
Nivel		
Fin <input type="checkbox"/>	Propósito <input type="checkbox"/> Componentes <input checked="" type="checkbox"/> Actividades <input type="checkbox"/>	
Objetivo del Indicador		
Medir el Porcentaje de tramites y servicios jurisdiccionales realizados		
Interpretación del Resultado		
A mayor numero de tramites y servicios jurisdiccionales realizados menor desatencion a la ciudadanía		
Dimensión a Medir		
Eficacia <input checked="" type="checkbox"/>	Eficiencia <input type="checkbox"/> Calidad <input type="checkbox"/> Economía <input type="checkbox"/>	
DATOS DEL INDICADOR		
Formula del Indicador	Variables	
$PDTYSJR = \frac{NDTYSJO}{NDTYSJP} \times 100$	PDTYSJR: Porcentaje de tramites y servicios jurisdiccionales realizados	
	NDTYSJO: Numero de tramites y servicios jurisdiccionales otorgados	
	NDTYSJP: Numero de tramites y servicios jurisdiccionales programados	
Unidad de Medida de las Variables	Fuentes (Medios de Verificación)	
Personas	Informe Semestral, Archivo documental, generado por la Secretaria General Municipal	
Unidad de Medida del Resultado	Rango de Valor	
Porcentajes	0 - 100	
Frecuencia de Medición	Cobertura	
Semestral	Municipal	
Determinación de Metas		
Metas Programadas: 100%	Periodo de Cumplimiento: 2024	
Semaforización	Línea Base	
Verde $\geq 90\%$ Amarillo $\geq 80\% < 89\%$ Rojo $< 79\%$	Valor: 100% Año: 2023 Periodo: Semestral	
Elaboro	Reviso	Autorizo
_____	_____	_____
	Manuel González Castelán	Manuel Fermín Rivera Peralta

PRESIDENCIA MUNICIPAL DE CUAUTEPEC DE HINOJOSA

SECRETARÍA TÉCNICA

ESTRUCTURA PROGRAMÁTICA PARA LA ELABORACIÓN DE LA MATRIZ DE INDICADORES PARA RESULTADOS

F3

DATOS DEL PROGRAMA		
UNIDAD RESPONSABLE	Secretaria General Municipal	
PROGRAMA SECTORIAL	5 Gobernanza y Rendicion de Cuentas	
PROGRAMA PRESUPUESTARIO	Generar las condiciones para ser un gobierno cercano, abierto y plural.	
DATOS DE IDENTIFICACIÓN DEL INDICADOR		
Nombre del Indicador		
Porcentaje de acciones con los sectores publicos, privados y sociales realizadas		
Nivel		
Fin <input type="checkbox"/>	Propósito <input type="checkbox"/> Componentes <input checked="" type="checkbox"/> Actividades <input type="checkbox"/>	
Objetivo del Indicador		
Medir el Porcentaje de acciones con los sectores publicos, privados y sociales realizadas		
Interpretación del Resultado		
A mayor numero de acciones con los sectores publicos, privados y sociales menor desatencion con los sectores publicos, privados y sociales		
Dimensión a Medir		
Eficacia <input checked="" type="checkbox"/>	Eficiencia <input type="checkbox"/> Calidad <input type="checkbox"/> Economía <input type="checkbox"/>	
DATOS DEL INDICADOR		
Formula del Indicador	Variables	
$PDACLSP_{PYSR} = \frac{NDACLSPPYSI}{NDACLSPPYSP} \times 100$	PDACLSPPYSR: Porcentaje de acciones con los sectores publicos, privados y sociales realizadas	
	NDACLSPPYSI: Numero de acciones con los sectores publicos, privados y sociales implementadas	
	NDACLSPPYSP: Numero de acciones con los sectores publicos, privados y sociales programadas	
Unidad de Medida de las Variables	Fuentes (Medios de Verificación)	
Acciones	Informe Semestral, generado por la Secretaria General Municipal	
Unidad de Medida del Resultado	Rango de Valor	
Porcentajes	0 - 100	
Frecuencia de Medición	Cobertura	
Semestral	Municipal	
Determinación de Metas		
Metas Programadas: 100%	Periodo de Cumplimiento: 2024	
Semaforización	Línea Base	
Verde $\geq 90\%$ Amarillo $\geq 80\% < 89\%$ Rojo $< 79\%$	Valor: 100% Año: 2023 Periodo: Semestral	
Elaboro	Reviso	Autorizo
_____	_____	_____
	Manuel González Castelán	Manuel Fermín Rivera Peralta

PRESIDENCIA MUNICIPAL DE CUAUTEPEC DE HINOJOSA

SECRETARÍA TÉCNICA

ESTRUCTURA PROGRAMÁTICA PARA LA ELABORACIÓN DE LA MATRIZ DE INDICADORES PARA RESULTADOS

F3

DATOS DEL PROGRAMA		
UNIDAD RESPONSABLE	Secretaria General Municipal	
PROGRAMA SECTORIAL	5 Gobernanza y Rendición de Cuentas	
PROGRAMA PRESUPUESTARIO	Generar las condiciones para ser un gobierno cercano, abierto y plural.	
DATOS DE IDENTIFICACIÓN DEL INDICADOR		
Nombre del Indicador		
Porcentaje de acciones implementadas para garantizar la gobernabilidad sin discriminación		
Nivel		
Fin <input type="checkbox"/>	Propósito <input type="checkbox"/> Componentes <input checked="" type="checkbox"/> Actividades <input type="checkbox"/>	
Objetivo del Indicador		
Medir el Porcentaje de acciones implementadas para garantizar la gobernabilidad sin discriminación		
Interpretación del Resultado		
A mayor numero de acciones implementadas para garantizar la gobernabilidad sin discriminación menor desatención a la ciudadanía		
Dimensión a Medir		
Eficacia <input checked="" type="checkbox"/>	Eficiencia <input type="checkbox"/> Calidad <input type="checkbox"/> Economía <input type="checkbox"/>	
DATOS DEL INDICADOR		
Formula del Indicador	Variables	
$\text{PDAIPGLGSD} = \frac{\text{NDARPGLGSD}}{\text{NDAPPGLGSD}} \times 100$	PDAIPGLGSD: Porcentaje de acciones implementadas para garantizar la gobernabilidad sin discriminación	
	NDARPGLGSD: Numero de acciones realizadas para garantizar la gobernabilidad sin discriminación	
	NDAPPGLGSD: Numero de acciones programadas para garantizar la gobernabilidad sin discriminación	
Unidad de Medida de las Variables	Fuentes (Medios de Verificación)	
Acciones	Informe Semestral, generado por la Secretaria General Municipal	
Unidad de Medida del Resultado	Rango de Valor	
Porcentajes	0 - 100	
Frecuencia de Medición	Cobertura	
Semestral	Municipal	
Determinación de Metas		
Metas Programadas: 100%	Periodo de Cumplimiento: 2024	
Semaforización	Línea Base	
Verde $\geq 90\%$ Amarillo $\geq 80\% < 89\%$ Rojo $< 79\%$	Valor: 100% Año: 2023 Periodo: Semestral	
Elaboro	Reviso	Autorizo
_____	_____	_____
	Manuel González Castelán	Manuel Fermín Rivera Peralta

PRESIDENCIA MUNICIPAL DE CUAUTEPEC DE HINOJOSA

SECRETARÍA TÉCNICA

ESTRUCTURA PROGRAMÁTICA PARA LA ELABORACIÓN DE LA MATRIZ DE INDICADORES PARA RESULTADOS

F3

DATOS DEL PROGRAMA		
UNIDAD RESPONSABLE	Secretaría General Municipal	
PROGRAMA SECTORIAL	5 Gobernanza y Rendición de Cuentas	
PROGRAMA PRESUPUESTARIO	Generar las condiciones para ser un gobierno cercano, abierto y plural.	
DATOS DE IDENTIFICACIÓN DEL INDICADOR		
Nombre del Indicador		
Porcentaje de Acciones de Atención de conflictos entre las autoridades localidades, auxiliares y ciudadanía en general implementadas		
Nivel		
Fin <input type="checkbox"/>	Propósito <input type="checkbox"/> Componentes <input type="checkbox"/> Actividades <input checked="" type="checkbox"/>	
Objetivo del Indicador		
Medir el Porcentaje de Acciones de Atención de conflictos entre las autoridades localidades, auxiliares y ciudadanía en general implementadas		
Interpretación del Resultado		
A mayor numero de Acciones de Atención de conflictos menor numero de conflicto con las autoridades localidades, auxiliares y ciudadanía en general		
Dimensión a Medir		
Eficacia <input type="checkbox"/>	Eficiencia <input checked="" type="checkbox"/> Calidad <input type="checkbox"/> Economía <input type="checkbox"/>	
DATOS DEL INDICADOR		
Formula del Indicador	Variables	
$PDADADCELALAYCEGI = \frac{NDADADCELALAYCEGR}{NDADADCELALAYCEGS} \times 100$	PDADADCELALAYCEGI: Porcentaje de Acciones de Atención de conflictos entre las autoridades localidades, auxiliares y ciudadanía en general implementadas	
	NDADADCELALAYCEGR: Numero de Acciones de Atención de conflictos entre las autoridades localidades, auxiliares y ciudadanía en general realizadas	
	NDADADCELALAYCEGS: Numero de Acciones de Atención de conflictos entre las autoridades localidades, auxiliares y ciudadanía en general solicitadas	
Unidad de Medida de las Variables	Fuentes (Medios de Verificación)	
Acciones	Informe Trimestral, Lista de Asistencia, Archivo Fotografico, generado por la Secretaria General Municipal	
Unidad de Medida del Resultado	Rango de Valor	
Porcentajes	0 - 100	
Frecuencia de Medición	Cobertura	
Trimestral	Municipal	
Determinación de Metas		
Metas Programadas: 100%	Periodo de Cumplimiento: 2024	
Semaforización	Línea Base	
Verde ≥ 90% Amarillo ≥80% < 89% Rojo < 79%	Valor: 100% Año: 2023 Periodo: Trimestral	
Elaboro	Reviso	Autorizo
_____	_____	_____
	Manuel González Castelán	Manuel Fermín Rivera Peralta

PRESIDENCIA MUNICIPAL DE CUAUTEPEC DE HINOJOSA

SECRETARÍA TÉCNICA

ESTRUCTURA PROGRAMÁTICA PARA LA ELABORACIÓN DE LA MATRIZ DE INDICADORES PARA RESULTADOS

F3

DATOS DEL PROGRAMA		
UNIDAD RESPONSABLE	Secretaría General Municipal	
PROGRAMA SECTORIAL	5 Gobernanza y Rendición de Cuentas	
PROGRAMA PRESUPUESTARIO	Generar las condiciones para ser un gobierno cercano, abierto y plural.	
DATOS DE IDENTIFICACIÓN DEL INDICADOR		
Nombre del Indicador		
Porcentaje de Acciones de vinculación entre autoridades Federales, Estatales, locales y auxiliares para la atención de demandas ciudadanas		
Nivel		
Fin <input type="checkbox"/>	Propósito <input type="checkbox"/> Componentes <input type="checkbox"/> Actividades <input checked="" type="checkbox"/>	
Objetivo del Indicador		
Medir el Porcentaje de Acciones de vinculación entre autoridades Federales, Estatales, locales y auxiliares para la atención de demandas ciudadanas		
Interpretación del Resultado		
A mayor numero de Acciones de vinculación implementadas menor desatención por parte de las autoridades con la ciudadanía		
Dimensión a Medir		
Eficacia <input type="checkbox"/>	Eficiencia <input checked="" type="checkbox"/> Calidad <input type="checkbox"/> Economía <input type="checkbox"/>	
DATOS DEL INDICADOR		
Formula del Indicador	Variables	
$PDADVEAFELYAPLADDC = \frac{NDADVREAFELYAPLADDC}{NDADVSEAFELYAPLADDC} \times 100$	PDADVEAFELYAPLADDC: Porcentaje de Acciones de vinculación entre autoridades Federales, Estatales, locales y auxiliares para la atención de demandas ciudadanas	
	NDADVREAFELYAPLADDC: Numero de Acciones de vinculación realizadas entre autoridades Federales, Estatales, locales y auxiliares para la atención de demandas ciudadanas	
	NDADVSEAFELYAPLADDC: Numero de Acciones de vinculación solicitadas entre autoridades Federales, Estatales, locales y auxiliares para la atención de demandas ciudadanas	
Unidad de Medida de las Variables	Fuentes (Medios de Verificación)	
Acciones	Informe Trimestral, Lista de Asistencia, Archivo Fotografico, generado por la Secretaria General Municipal	
Unidad de Medida del Resultado	Rango de Valor	
Porcentajes	0 - 100	
Frecuencia de Medición	Cobertura	
Trimestral	Municipal	
Determinación de Metas		
Metas Programadas: 100%	Periodo de Cumplimiento: 2024	
Semaforización	Línea Base	
Verde ≥ 90% Amarillo ≥80% < 89% Rojo < 79%	Valor: 100% Año: 2023 Periodo: Trimestral	
Elaboro	Reviso	Autorizo
_____	_____	_____
	Manuel González Castelán	Manuel Fermín Rivera Peralta

PRESIDENCIA MUNICIPAL DE CUAUTEPEC DE HINOJOSA

SECRETARÍA TÉCNICA

ESTRUCTURA PROGRAMÁTICA PARA LA ELABORACIÓN DE LA MATRIZ DE INDICADORES PARA RESULTADOS

F3

DATOS DEL PROGRAMA		
UNIDAD RESPONSABLE	Secretaria General Municipal	
PROGRAMA SECTORIAL	5 Gobernanza y Rendicion de Cuentas	
PROGRAMA PRESUPUESTARIO	Generar las condiciones para ser un gobierno cercano, abierto y plural.	
DATOS DE IDENTIFICACIÓN DEL INDICADOR		
Nombre del Indicador		
Porcentaje de Documentos y/o certificaciones expedidas realizadas		
Nivel		
Fin <input type="checkbox"/>	Propósito <input type="checkbox"/> Componentes <input type="checkbox"/> Actividades <input checked="" type="checkbox"/>	
Objetivo del Indicador		
Medir el Porcentaje de Documentos y/o certificaciones expedidas realizadas		
Interpretación del Resultado		
A mayor numero de Documentos y/o certificaciones expedidas menor desconfianza a la autoridad administrativa		
Dimensión a Medir		
Eficacia <input type="checkbox"/>	Eficiencia <input checked="" type="checkbox"/> Calidad <input type="checkbox"/> Economía <input type="checkbox"/>	
DATOS DEL INDICADOR		
Formula del Indicador	Variables	
$\text{PDDY/O CER} = \frac{\text{NDDY/OCEO}}{\text{NDDY/OCES}} \times 100$	PDDY/OCER: Porcentaje de Documentos y/o certificaciones expedidas realizadas	
	NDDY/OCEO: Numero de Documentos y/o certificaciones expedidas otorgadas	
	NDDY/OCES: Numero de Documentos y/o certificaciones expedidas solicitadas	
Unidad de Medida de las Variables	Fuentes (Medios de Verificación)	
Acciones	Informe Trimestral, generado por la Secretaria General Municipal	
Unidad de Medida del Resultado	Rango de Valor	
Porcentajes	0 - 100	
Frecuencia de Medición	Cobertura	
Trimestral	Municipal	
Determinación de Metas		
Metas Programadas: 100%	Periodo de Cumplimiento: 2024	
Semaforización	Línea Base	
Verde $\geq 90\%$ Amarillo $\geq 80\% < 89\%$ Rojo $< 79\%$	Valor: 100% Año: 2023 Periodo: Trimestral	
Elaboro	Reviso	Autorizo
_____	_____	_____
	Manuel González Castelán	Manuel Fermín Rivera Peralta

PRESIDENCIA MUNICIPAL DE CUAUTEPEC DE HINOJOSA

SECRETARÍA TÉCNICA

ESTRUCTURA PROGRAMÁTICA PARA LA ELABORACIÓN DE LA MATRIZ DE INDICADORES PARA RESULTADOS

F3

DATOS DEL PROGRAMA		
UNIDAD RESPONSABLE	Secretaria General Municipal	
PROGRAMA SECTORIAL	5 Gobernanza y Rendicion de Cuentas	
PROGRAMA PRESUPUESTARIO	Generar las condiciones para ser un gobierno cercano, abierto y plural.	
DATOS DE IDENTIFICACIÓN DEL INDICADOR		
Nombre del Indicador		
Porcentaje de Acciones implementadas en el servicio del registro del Estado Familiar		
Nivel		
Fin <input type="checkbox"/>	Propósito <input type="checkbox"/> Componentes <input type="checkbox"/> Actividades <input checked="" type="checkbox"/>	
Objetivo del Indicador		
Medir el Porcentaje de Acciones implementadas en el servicio del registro del Estado Familiar		
Interpretación del Resultado		
A mayor numero de Acciones implementadas en el registro del Estado Familiar mayor certeza juridica		
Dimensión a Medir		
Eficacia <input type="checkbox"/>	Eficiencia <input checked="" type="checkbox"/> Calidad <input type="checkbox"/> Economía <input type="checkbox"/>	
DATOS DEL INDICADOR		
Formula del Indicador	Variables	
$PDAIEESDRDEF = \frac{NDABEESDRDEF}{NDASEESDRDEF} \times 100$	PDAIEESDRDEF: Porcentaje de Acciones implementadas en el servicio del registro del Estado Familiar	
	NDABEESDRDEF: Numero de Acciones brindadas en el servicio del registro del Estado Familiar	
	NDASEESDRDEF: Numero de Acciones solicitadas en el servicio del registro del Estado Familiar	
Unidad de Medida de las Variables	Fuentes (Medios de Verificación)	
Acciones	Informe Trimestral, generado por la Secretaria General Municipal	
Unidad de Medida del Resultado	Rango de Valor	
Porcentajes	0 - 100	
Frecuencia de Medición	Cobertura	
Trimestral	Municipal	
Determinación de Metas		
Metas Programadas: 100%	Periodo de Cumplimiento: 2024	
Semaforización	Línea Base	
Verde $\geq 90\%$ Amarillo $\geq 80\% < 89\%$ Rojo $< 79\%$	Valor: 100% Año: 2023 Periodo: Trimestral	
Elaboro	Reviso	Autorizo
_____	_____	_____
	Manuel González Castelán	Manuel Fermín Rivera Peralta

PRESIDENCIA MUNICIPAL DE CUAUTEPEC DE HINOJOSA

SECRETARÍA TÉCNICA

ESTRUCTURA PROGRAMÁTICA PARA LA ELABORACIÓN DE LA MATRIZ DE INDICADORES PARA RESULTADOS

F3

DATOS DEL PROGRAMA		
UNIDAD RESPONSABLE	Secretaria General Municipal	
PROGRAMA SECTORIAL	5 Gobernanza y Rendicion de Cuentas	
PROGRAMA PRESUPUESTARIO	Generar las condiciones para ser un gobierno cercano, abierto y plural.	
DATOS DE IDENTIFICACIÓN DEL INDICADOR		
Nombre del Indicador		
Porcentaje de Acciones implementadas en materia juridica		
Nivel		
Fin <input type="checkbox"/>	Propósito <input type="checkbox"/> Componentes <input type="checkbox"/> Actividades <input checked="" type="checkbox"/>	
Objetivo del Indicador		
Medir el Porcentaje de Acciones implementadas en materia juridica		
Interpretación del Resultado		
A mayor numero de Acciones implementadas en materia juridica mayor representación legal		
Dimensión a Medir		
Eficacia <input type="checkbox"/>	Eficiencia <input checked="" type="checkbox"/> Calidad <input type="checkbox"/> Economía <input type="checkbox"/>	
DATOS DEL INDICADOR		
Formula del Indicador	Variables	
$PDAIEM_J = \frac{NDAREMJ}{NDAPEMJ} \times 100$	PDAIEMJ: Porcentaje de Acciones implementadas en materia juridica	
	NDAREMJ: Numero de Acciones realizadas en materia juridica	
	NDAPEMJ: Numero de Acciones programadas en materia juridica	
Unidad de Medida de las Variables	Fuentes (Medios de Verificación)	
Acciones	Informe Trimestral, generado por la Secretaria General Municipal	
Unidad de Medida del Resultado	Rango de Valor	
Porcentajes	0 - 100	
Frecuencia de Medición	Cobertura	
Trimestral	Municipal	
Determinación de Metas		
Metas Programadas: 100%	Periodo de Cumplimiento: 2024	
Semaforización	Línea Base	
Verde $\geq 90\%$ Amarillo $\geq 80\% < 89\%$ Rojo $< 79\%$	Valor: 100% Año: 2023 Periodo: Trimestral	
Elaboro	Reviso	Autorizo
_____	_____	_____
	Manuel González Castelán	Manuel Fermín Rivera Peralta

PRESIDENCIA MUNICIPAL DE CUAUTEPEC DE HINOJOSA

SECRETARÍA TÉCNICA

ESTRUCTURA PROGRAMÁTICA PARA LA ELABORACIÓN DE LA MATRIZ DE INDICADORES PARA RESULTADOS

F3

DATOS DEL PROGRAMA		
UNIDAD RESPONSABLE	Secretaria General Municipal	
PROGRAMA SECTORIAL	5 Gobernanza y Rendicion de Cuentas	
PROGRAMA PRESUPUESTARIO	Generar las condiciones para ser un gobierno cercano, abierto y plural.	
DATOS DE IDENTIFICACIÓN DEL INDICADOR		
Nombre del Indicador		
Porcentaje de eventos y reuniones atendidas en las diferentes localidades del municipio		
Nivel		
Fin <input type="checkbox"/>	Propósito <input type="checkbox"/> Componentes <input type="checkbox"/> Actividades <input checked="" type="checkbox"/>	
Objetivo del Indicador		
Medir el Porcentaje de eventos y reuniones atendidas en las diferentes localidades del municipio		
Interpretación del Resultado		
A mayor numero de eventos y reuniones atendidas menor desatención en los eventos y reuniones de presidencia		
Dimensión a Medir		
Eficacia <input type="checkbox"/>	Eficiencia <input checked="" type="checkbox"/> Calidad <input type="checkbox"/> Economía <input type="checkbox"/>	
DATOS DEL INDICADOR		
Formula del Indicador	Variables	
$PDEYRAE \frac{LDLDM}{LDLDM} = \frac{NDEYRAELDLDM}{NDEYRSELDLDM} \times 100$	PDEYRAELDLDM: Porcentaje de eventos y reuniones atendidas en las diferentes localidades del municipio	
	NDEYRAELDLDM: Numero de eventos y reuniones atendidas en las diferentes localidades del municipio	
	NDEYRSELDLDM: Numero de eventos y reuniones solicitadas en las diferentes localidades del municipio	
Unidad de Medida de las Variables	Fuentes (Medios de Verificación)	
Eventos y reuniones	Informe Trimestral, Archivo fotográfico, generado por la Secretaria General Municipal	
Unidad de Medida del Resultado	Rango de Valor	
Porcentajes	0 - 100	
Frecuencia de Medición	Cobertura	
Trimestral	Municipal	
Determinación de Metas		
Metas Programadas: 100%	Periodo de Cumplimiento: 2024	
Semaforización	Línea Base	
Verde $\geq 90\%$ Amarillo $\geq 80\% < 89\%$ Rojo $< 79\%$	Valor: 100% Año: 2023 Periodo: Trimestral	
Elaboro	Reviso	Autorizo
_____	_____	_____
	Manuel González Castelán	Manuel Fermín Rivera Peralta

PRESIDENCIA MUNICIPAL DE CUAUTEPEC DE HINOJOSA

SECRETARÍA TÉCNICA

ESTRUCTURA PROGRAMÁTICA PARA LA ELABORACIÓN DE LA MATRIZ DE INDICADORES PARA RESULTADOS

F3

DATOS DEL PROGRAMA		
UNIDAD RESPONSABLE	Secretaria General Municipal	
PROGRAMA SECTORIAL	5 Gobernanza y Rendicion de Cuentas	
PROGRAMA PRESUPUESTARIO	Generar las condiciones para ser un gobierno cercano, abierto y plural.	
DATOS DE IDENTIFICACIÓN DEL INDICADOR		
Nombre del Indicador		
Porcentaje de acciones realizadas para ofrecer un servicio de calidad a la ciudadanía		
Nivel		
Fin <input type="checkbox"/>	Propósito <input type="checkbox"/> Componentes <input type="checkbox"/> Actividades <input checked="" type="checkbox"/>	
Objetivo del Indicador		
Medir el Porcentaje de acciones realizadas para ofrecer un servicio de calidad a la ciudadanía		
Interpretación del Resultado		
A menor numero de acciones realizadas para ofrecer un servicio de calidad a la ciudadanía mayor descontento en la ciudadanía		
Dimensión a Medir		
Eficacia <input type="checkbox"/>	Eficiencia <input checked="" type="checkbox"/> Calidad <input type="checkbox"/> Economía <input type="checkbox"/>	
DATOS DEL INDICADOR		
Formula del Indicador	Variables	
$PDARPOU SDCALC = \frac{NDAIPOUSDCALC}{NDAPPOUSDCALC} \times 100$	PDARPOUSDCALC: Porcentaje de acciones realizadas para ofrecer un servicio de calidad a la ciudadanía	
	NDAIPOUSDCALC: Numero de acciones implementadas para ofrecer un servicio de calidad a la ciudadanía	
	NDAPPOUSDCALC: Numero de acciones programadas para ofrecer un servicio de calidad a la ciudadanía	
Unidad de Medida de las Variables	Fuentes (Medios de Verificación)	
Acciones	Informe Trimestral, Encuesta de Satisfacción, generado por la Secretaria General Municipal	
Unidad de Medida del Resultado	Rango de Valor	
Porcentajes	0 - 100	
Frecuencia de Medición	Cobertura	
Trimestral	Municipal	
Determinación de Metas		
Metas Programadas: 100%	Periodo de Cumplimiento: 2024	
Semaforización	Línea Base	
Verde $\geq 90\%$ Amarillo $\geq 80\% < 89\%$ Rojo $< 79\%$	Valor: 100% Año: 2023 Periodo: Trimestral	
Elaboro	Reviso	Autorizo
_____	_____	_____
	Manuel González Castelán	Manuel Fermín Rivera Peralta

PRESIDENCIA MUNICIPAL DE CUAUTEPEC DE HINOJOSA

SECRETARÍA TÉCNICA

ESTRUCTURA PROGRAMÁTICA PARA LA ELABORACIÓN DE LA MATRIZ DE INDICADORES PARA RESULTADOS

F3

DATOS DEL PROGRAMA		
UNIDAD RESPONSABLE	Secretaria General Municipal	
PROGRAMA SECTORIAL	5 Gobernanza y Rendicion de Cuentas	
PROGRAMA PRESUPUESTARIO	Generar las condiciones para ser un gobierno cercano, abierto y plural.	
DATOS DE IDENTIFICACIÓN DEL INDICADOR		
Nombre del Indicador		
Porcentaje de quejas y sugerencias atendidas		
Nivel		
Fin <input type="checkbox"/>	Propósito <input type="checkbox"/> Componentes <input type="checkbox"/> Actividades <input checked="" type="checkbox"/>	
Objetivo del Indicador		
Medir el Porcentaje de quejas y sugerencias atendidas		
Interpretación del Resultado		
A mayor numero de quejas y sugerencias atendidas menor numero de irregularidades		
Dimensión a Medir		
Eficacia <input type="checkbox"/>	Eficiencia <input checked="" type="checkbox"/> Calidad <input type="checkbox"/> Economía <input type="checkbox"/>	
DATOS DEL INDICADOR		
Formula del Indicador	Variables	
$PDQYSA = \frac{NDQYSA}{NDQYSP} \times 100$	PDQYSA: Porcentaje de quejas y sugerencias atendidas	
	NDQYSA: Numero de quejas y sugerencias atendidas	
	NDQYSP: Numero de quejas y sugerencias presentadas	
Unidad de Medida de las Variables	Fuentes (Medios de Verificación)	
Solicitudes	Informe Trimestral de quejas y sugerencias, generado por la Contraloría Municipal	
Unidad de Medida del Resultado	Rango de Valor	
Porcentajes	0 - 100	
Frecuencia de Medición	Cobertura	
Trimestral	Municipal	
Determinación de Metas		
Metas Programadas: 100%	Periodo de Cumplimiento: 2024	
Semaforización	Línea Base	
Verde $\geq 90\%$ Amarillo $\geq 80\% < 89\%$ Rojo $< 79\%$	Valor: 100% Año: 2023 Periodo: Trimestral	
Elaboro	Reviso	Autorizo
_____	_____	_____
	Manuel González Castelán	Manuel Fermín Rivera Peralta

PRESIDENCIA MUNICIPAL DE CUAUTEPEC DE HINOJOSA

SECRETARÍA TÉCNICA

ESTRUCTURA PROGRAMÁTICA PARA LA ELABORACIÓN DE LA MATRIZ DE INDICADORES PARA RESULTADOS

F3

DATOS DEL PROGRAMA		
UNIDAD RESPONSABLE	Secretaria General Municipal	
PROGRAMA SECTORIAL	5 Gobernanza y Rendicion de Cuentas	
PROGRAMA PRESUPUESTARIO	Generar las condiciones para ser un gobierno cercano, abierto y plural.	
DATOS DE IDENTIFICACIÓN DEL INDICADOR		
Nombre del Indicador		
Porcentaje de avance de Gasto Responsable.		
Nivel		
Fin <input type="checkbox"/>	Propósito <input type="checkbox"/> Componentes <input type="checkbox"/> Actividades <input checked="" type="checkbox"/>	
Objetivo del Indicador		
Medir el Porcentaje de avance de Gasto Responsable.		
Interpretación del Resultado		
A mayor avance del gasto ejercido mayor ejecución en los programas y proyectos		
Dimensión a Medir		
Eficacia <input type="checkbox"/>	Eficiencia <input checked="" type="checkbox"/> Calidad <input type="checkbox"/> Economía <input type="checkbox"/>	
DATOS DEL INDICADOR		
Formula del Indicador	Variables	
$PDADGR = \frac{PE}{PM} \times 100$	PDADGR: Porcentaje de avance de Gasto Responsable.	
	PE: Presupuesto ejercido	
	PM: Presupuesto Modificado	
Unidad de Medida de las Variables	Fuentes (Medios de Verificación)	
Unidad	Reporte Trimestral, generado por la Tesoreria Municipal	
Unidad de Medida del Resultado	Rango de Valor	
Porcentajes	0 - 100	
Frecuencia de Medición	Cobertura	
Trimestral	Municipal	
Determinación de Metas		
Metas Programadas: 100%	Periodo de Cumplimiento: 2024	
Semaforización	Línea Base	
Verde $\geq 90\%$ Amarillo $\geq 80\% < 89\%$ Rojo $< 79\%$	Valor: 100% Año: 2023 Periodo: Trimestral	
Elaboro	Reviso	Autorizo
_____	_____	_____
	Manuel González Castelán	Manuel Fermín Rivera Peralta

PRESIDENCIA MUNICIPAL DE CUAUTEPEC DE HINOJOSA

SECRETARÍA TÉCNICA

ESTRUCTURA PROGRAMÁTICA PARA LA ELABORACIÓN DE LA MATRIZ DE INDICADORES PARA RESULTADOS

F3

DATOS DEL PROGRAMA		
UNIDAD RESPONSABLE	Secretaria General Municipal	
PROGRAMA SECTORIAL	5 Gobernanza y Rendición de Cuentas	
PROGRAMA PRESUPUESTARIO	Generar las condiciones para ser un gobierno cercano, abierto y plural.	
DATOS DE IDENTIFICACIÓN DEL INDICADOR		
Nombre del Indicador		
Porcentaje de avance del registro y actualización de los bienes patrimoniales		
Nivel		
Fin <input type="checkbox"/>	Propósito <input type="checkbox"/> Componentes <input type="checkbox"/> Actividades <input checked="" type="checkbox"/>	
Objetivo del Indicador		
Medir el Porcentaje de avance del registro y actualización de los bienes patrimoniales		
Interpretación del Resultado		
A mayor avance del registro y actualización de los bienes patrimoniales menor desconocimiento de los bienes patrimoniales con que cuenta el municipio		
Dimensión a Medir		
Eficacia <input type="checkbox"/>	Eficiencia <input checked="" type="checkbox"/> Calidad <input type="checkbox"/> Economía <input type="checkbox"/>	
DATOS DEL INDICADOR		
Formula del Indicador	Variables	
$PDADRYA_{DLBP} = \frac{NDBDPMA}{NTDBDLPM} \times 100$	PDADRYADLBP: Porcentaje de avance del registro y actualización de los bienes patrimoniales	
	NDBDPMA: Número de bienes de propiedad municipal actualizados	
	NTDBDLPM: Numero total de bienes de la propiedad municipal	
Unidad de Medida de las Variables	Fuentes (Medios de Verificación)	
Bienes	Reporte Trimestral, generado por la Tesorería Municipal	
Unidad de Medida del Resultado	Rango de Valor	
Porcentajes	0 - 100	
Frecuencia de Medición	Cobertura	
Trimestral	Municipal	
Determinación de Metas		
Metas Programadas: 100%	Periodo de Cumplimiento: 2024	
Semaforización	Línea Base	
Verde $\geq 90\%$ Amarillo $\geq 80\% < 89\%$ Rojo $< 79\%$	Valor: 100% Año: 2023 Periodo: Trimestral	
Elaboro	Reviso	Autorizo
_____	_____	_____
	Manuel González Castelán	Manuel Fermín Rivera Peralta

PRESIDENCIA MUNICIPAL DE CUAUTEPEC DE HINOJOSA

SECRETARÍA TÉCNICA

ESTRUCTURA PROGRAMÁTICA PARA LA ELABORACIÓN DE LA MATRIZ DE INDICADORES PARA RESULTADOS

F3

DATOS DEL PROGRAMA		
UNIDAD RESPONSABLE	Secretaria General Municipal	
PROGRAMA SECTORIAL	5 Gobernanza y Rendicion de Cuentas	
PROGRAMA PRESUPUESTARIO	Generar las condiciones para ser un gobierno cercano, abierto y plural.	
DATOS DE IDENTIFICACIÓN DEL INDICADOR		
Nombre del Indicador		
Porcentaje de solicitudes de acceso a la información pública atendidas		
Nivel		
Fin <input type="checkbox"/>	Propósito <input type="checkbox"/> Componentes <input type="checkbox"/> Actividades <input checked="" type="checkbox"/>	
Objetivo del Indicador		
Medir el Porcentaje de solicitudes de acceso a la información pública atendidas		
Interpretación del Resultado		
A mayor numero de solicitudes de Acceso a la información publica atendidas mayor transparencia en el actuar gubernamental		
Dimensión a Medir		
Eficacia <input type="checkbox"/>	Eficiencia <input checked="" type="checkbox"/> Calidad <input type="checkbox"/> Economía <input type="checkbox"/>	
DATOS DEL INDICADOR		
Formula del Indicador	Variables	
$PDSAALIPA = \frac{NDSAALIPC}{NDSAALIPQRC} \times 100$	PDSAALIPA: Porcentaje de solicitudes de acceso a la información pública atendidas	
	NDSAALIPC: Numero de solicitudes de acceso a la información pública contestadas	
	NDSAALIPQRC: Numero de solicitudes de acceso a la información pública que requieren contestación	
Unidad de Medida de las Variables	Fuentes (Medios de Verificación)	
Solicitudes	https://cuautepechidalgo.gob.mx/administracion-municipal/secretaria-general-municipal/direccion-juridica/direccion-de-transparencia-y-acceso-a-la-informacion/	
Unidad de Medida del Resultado	Rango de Valor	
Porcentajes	0 - 100	
Frecuencia de Medición	Cobertura	
Trimestral	Municipal	
Determinación de Metas		
Metas Programadas: 100%	Periodo de Cumplimiento: 2024	
Semaforización	Línea Base	
Verde ≥ 90% Amarillo ≥80% < 89% Rojo < 79%	Valor: 100% Año: 2023 Periodo: Trimestral	
Elaboro	Reviso	Autorizo
_____	_____	_____
	Manuel González Castelán	Manuel Fermín Rivera Peralta

PRESIDENCIA MUNICIPAL DE CUAUTEPEC DE HINOJOSA
SECRETARÍA TÉCNICA

ESTRUCTURA PROGRAMÁTICA PARA LA ELABORACIÓN DE LA MATRIZ DE INDICADORES PARA RESULTADOS

F4

DATOS DEL PROGRAMA								
UNIDAD RESPONSABLE		Secretaria General Municipal						
PROGRAMA SECTORIAL		5 Gobernanza y Rendición de Cuentas						
PROGRAMA PRESUPUESTARIO		Generar las condiciones para ser un gobierno cercano, abierto y plural.						
INDICADORES								
Nivel	Nombre del Indicador	Formulas	Variables	Frecuencia	Dimensión	Resultado del Indicador	Unidad de Medida	Metas Programadas
Fin	Porcentaje de Mecanismos de Dialogo y Posibles conflictos Implementados	$\frac{PDMDDYPCI}{NDMDDYPCIS} \times 100$	PDMDDYPCI: Porcentaje de Mecanismos de Dialogo y Posibles conflictos Implementados NDMDDYPCI: Numero de Mecanismos de Dialogo y Posibles conflictos Implementados NDMDDYPCS: Numero de Mecanismos de Dialogo y Posibles conflictos Solicitados	Anual	Eficacia		Porcentaje	
Propósito	Porcentaje de gestiones para la prevención de conflictos políticos y sociales en el municipio	$\frac{PDGRLPDCPYSEEM}{NDGRPLDCPYSEEM} \times 100$	PDGRLPDCPYSEEM: Porcentaje de gestiones para la prevención de conflictos políticos y sociales en el municipio NDGRPLDCPYSEEM: Numero de gestiones realizadas para la prevención de conflictos políticos y sociales en el municipio NDGSPLDCPYSEEM: Numero de gestiones solicitadas para la prevención de conflictos políticos y sociales en el municipio	Anual	Eficacia		Porcentaje	
Componente 1	Porcentaje de mecanismos de Dialogo para la solución de inconformidades sociales y políticas	$\frac{PDMDDPLSDISYP}{NDMDDPLSDISYP} \times 100$	PDMDDPLSDISYP: Porcentaje de mecanismos de Dialogo para la solución de inconformidades sociales y políticas NDMDDPLSDISYP: Numero de mecanismos de Dialogo implementados para la solución de inconformidades sociales y políticas NDMDDSPLSDISYP: Numero de mecanismos de Dialogo solicitados para la solución de inconformidades sociales y políticas	Semestral	Eficacia		Porcentaje	
Componente 2	Porcentaje de tramites y servicios jurisdiccionales realizados	$\frac{PDTYSJR}{NDTYSJO} \times 100$	PDTYSJR: Porcentaje de trámites y servicios jurisdiccionales realizados NDTYSJO: Numero de trámites y servicios jurisdiccionales otorgados NDTYSJP: Numero de trámites y servicios jurisdiccionales programados	Semestral	Eficacia		Porcentaje	

PRESIDENCIA MUNICIPAL DE CUAUTEPEC DE HINOJOSA
SECRETARÍA TÉCNICA

ESTRUCTURA PROGRAMÁTICA PARA LA ELABORACIÓN DE LA MATRIZ DE INDICADORES PARA RESULTADOS

F4

DATOS DEL PROGRAMA								
UNIDAD RESPONSABLE	Secretaria General Municipal							
PROGRAMA SECTORIAL	5 Gobernanza y Rendición de Cuentas							
PROGRAMA PRESUPUESTARIO	Generar las condiciones para ser un gobierno cercano, abierto y plural.							
INDICADORES								
Nivel	Nombre del Indicador	Formulas	Variables	Frecuencia	Dimensión	Resultado del Indicador	Unidad de Medida	Metas Programadas
Componente 3	Porcentaje de acciones con los sectores públicos, privados y sociales realizadas	$\frac{\text{PDACLSPPYSR}}{\text{NDACLSPPYSP}} = \frac{\text{NDACLSPPYSI}}{\text{NDACLSPPYSP}} \times 100$	PDACLSPPYSR: Porcentaje de acciones con los sectores públicos, privados y sociales realizadas NDACLSPPYSI: Numero de acciones con los sectores públicos, privados y sociales implementadas NDACLSPPYSP: Numero de acciones con los sectores públicos, privados y sociales programadas	Semestral	Eficacia		Porcentaje	
Componente 4	Porcentaje de acciones implementadas para garantizar la gobernabilidad sin discriminación	$\frac{\text{PDAIPGLGSD}}{\text{NDAPPGLGSD}} = \frac{\text{NDARPGLGSD}}{\text{NDAPPGLGSD}} \times 100$	PDAIPGLGSD: Porcentaje de acciones implementadas para garantizar la gobernabilidad sin discriminación NDARPGLGSD: Numero de acciones realizadas para garantizar la gobernabilidad sin discriminación NDAPPGLGSD: Numero de acciones programadas para garantizar la gobernabilidad sin discriminación	Semestral	Eficacia		Porcentaje	
Actividad 1.1	Porcentaje de Acciones de Atención de conflictos entre las autoridades localidades, auxiliares y ciudadanía en general implementadas	$\frac{\text{PDADADCELALAYCEGI}}{\text{NDADADCELALAYCEGS}} = \frac{\text{NDADADCELALAYCEGR}}{\text{NDADADCELALAYCEGS}} \times 100$	PDADADCELALAYCEGI: Porcentaje de Acciones de Atención de conflictos entre las autoridades localidades, auxiliares y ciudadanía en general implementadas NDADADCELALAYCEGR: Numero de Acciones de Atención de conflictos entre las autoridades localidades, auxiliares y ciudadanía en general realizadas NDADADCELALAYCEGS: Numero de Acciones de Atención de conflictos entre las autoridades localidades, auxiliares y ciudadanía en general solicitadas	Trimestral	Eficiencia		Porcentaje	
Actividad 1.2	Porcentaje de Acciones de vinculación entre autoridades Federales, Estatales, locales y auxiliares para la atención de demandas ciudadanas	$\frac{\text{PDADVREAFELYAPLADDC}}{\text{NDADVSEAFELYAPLADDC}} = \frac{\text{NDADVREAFELYAPLADDC}}{\text{NDADVSEAFELYAPLADDC}} \times 100$	PDADVREAFELYAPLADDC: Porcentaje de Acciones de vinculación entre autoridades Federales, Estatales, locales y auxiliares para la atención de demandas ciudadanas NDADVREAFELYAPLADDC: Numero de Acciones de vinculación realizadas entre autoridades Federales, Estatales, locales y auxiliares para la atención de demandas ciudadanas NDADVSEAFELYAPLADDC: Numero de Acciones de vinculación solicitadas entre autoridades Federales, Estatales, locales y auxiliares para la atención de demandas ciudadanas	Trimestral	Eficiencia		Porcentaje	

PRESIDENCIA MUNICIPAL DE CUAUTEPEC DE HINOJOSA
SECRETARÍA TÉCNICA

ESTRUCTURA PROGRAMÁTICA PARA LA ELABORACIÓN DE LA MATRIZ DE INDICADORES PARA RESULTADOS

F4

DATOS DEL PROGRAMA								
UNIDAD RESPONSABLE	Secretaria General Municipal							
PROGRAMA SECTORIAL	5 Gobernanza y Rendicion de Cuentas							
PROGRAMA PRESUPUESTARIO	Generar las condiciones para ser un gobierno cercano, abierto y plural.							
INDICADORES								
Nivel	Nombre del Indicador	Formulas	Variables	Frecuencia	Dimensión	Resultado del Indicador	Unidad de Medida	Metas Programadas
Actividad 1.3	Porcentaje de Documentos y/o certificaciones expedidas realizadas	$\frac{PDDY/OCER}{\frac{NDDY/OCER}{NDDY/OCES}} \times 100$	PDDY/OCER: Porcentaje de Documentos y/o certificaciones expedidas realizadas NDDY/OCER: Numero de Documentos y/o certificaciones expedidas otorgadas NDDY/OCES: Numero de Documentos y/o certificaciones expedidas solicitadas	Trimestral	Eficiencia		Porcentaje	
Actividad 2.1	Porcentaje de Acciones implementadas en el servicio del registro del Estado Familiar	$\frac{PDAIEESDRDEF}{\frac{NDABEESDRDEF}{NDASEESDRDEF}} \times 100$	PDAIEESDRDEF: Porcentaje de Acciones implementadas en el servicio del registro del Estado Familiar NDABEESDRDEF: Numero de Acciones brindadas en el servicio del registro del Estado Familiar NDASEESDRDEF: Numero de Acciones solicitadas en el servicio del registro del Estado Familiar	Trimestral	Eficiencia		Porcentaje	
Actividad 2.2	Porcentaje de Acciones implementadas en materia jurídica	$\frac{PDAIEMJ}{\frac{NDAREMJ}{NDAPEMJ}} \times 100$	PDAIEMJ: Porcentaje de Acciones implementadas en materia jurídica NDAREMJ: Numero de Acciones realizadas en materia jurídica NDAPEMJ: Numero de Acciones programadas en materia jurídica	Trimestral	Eficiencia		Porcentaje	
Actividad 3.1	Porcentaje de eventos y reuniones atendidas en las diferentes localidades del municipio	$\frac{PDEYRAELDLDM}{\frac{NDEYRAELDLDM}{NDEYRSELDLDM}} \times 100$	PDEYRAELDLDM: Porcentaje de eventos y reuniones atendidas en las diferentes localidades del municipio NDEYRAELDLDM: Numero de eventos y reuniones atendidas en las diferentes localidades del municipio NDEYRSELDLDM: Numero de eventos y reuniones solicitadas en las diferentes localidades del municipio	Trimestral	Eficiencia		Porcentaje	

PRESIDENCIA MUNICIPAL DE CUAUTEPEC DE HINOJOSA
SECRETARÍA TÉCNICA

ESTRUCTURA PROGRAMÁTICA PARA LA ELABORACIÓN DE LA MATRIZ DE INDICADORES PARA RESULTADOS

F4

DATOS DEL PROGRAMA								
UNIDAD RESPONSABLE	Secretaria General Municipal							
PROGRAMA SECTORIAL	5 Gobernanza y Rendición de Cuentas							
PROGRAMA PRESUPUESTARIO	Generar las condiciones para ser un gobierno cercano, abierto y plural.							
INDICADORES								
Nivel	Nombre del Indicador	Formulas	Variables	Frecuencia	Dimensión	Resultado del Indicador	Unidad de Medida	Metas Programadas
Actividad 3.2	Porcentaje de acciones realizadas para ofrecer un servicio de calidad a la ciudadanía	$\frac{\text{PDARPOUSDCALC}}{\text{NDAPPOUSDCALC}} = \frac{\text{NDAIPOUSDCALC}}{\text{NDAPPOUSDCALC}} \times 100$	PDARPOUSDCALC: Porcentaje de acciones realizadas para ofrecer un servicio de calidad a la ciudadanía NDAIPOUSDCALC: Numero de acciones implementadas para ofrecer un servicio de calidad a la ciudadanía NDAPPOUSDCALC: Numero de acciones programadas para ofrecer un servicio de calidad a la ciudadanía	Trimestral	Eficiencia		Porcentaje	
Actividad 4.1	Porcentaje de quejas y sugerencias atendidas	$\text{PDQYSA} = \frac{\text{NDQYSA}}{\text{NDQYSP}} \times 100$	PDQYSA: Porcentaje de quejas y sugerencias atendidas NDQYSA: Número de quejas y sugerencias atendidas NDQYSP: Número de quejas y sugerencias presentadas	Trimestral	Eficiencia		Porcentaje	
Actividad 4.2	Porcentaje de avance de Gasto Responsable	$\frac{\text{PDADGR}}{\text{R}} = \frac{\text{PE}}{\text{PM}} \times 100$	PDADGR: Porcentaje de avance de Gasto Responsable. PE: Presupuesto ejercido PM: Presupuesto Modificado	Trimestral	Eficiencia		Porcentaje	
Actividad 4.3	Porcentaje de avance del registro y actualización de los bienes patrimoniales	$\frac{\text{PDADRYADLBP}}{\text{ADLBP}} = \frac{\text{NDBDPMA}}{\text{NTDBDLPM}} \times 100$	PDADRYADLBP: Porcentaje de avance del registro y actualización de los bienes patrimoniales NDBDPMA: Número de bienes de propiedad municipal actualizados NTDBDLPM: Número total de bienes de la propiedad municipal	Trimestral	Eficiencia		Porcentaje	

**PRESIDENCIA MUNICIPAL DE CUAUTEPEC DE HINOJOSA
SECRETARÍA TÉCNICA**

ESTRUCTURA PROGRAMÁTICA PARA LA ELABORACIÓN DE LA MATRIZ DE INDICADORES PARA RESULTADOS

F4

DATOS DEL PROGRAMA								
UNIDAD RESPONSABLE	Secretaria General Municipal							
PROGRAMA SECTORIAL	5 Gobernanza y Rendición de Cuentas							
PROGRAMA PRESUPUESTARIO	Generar las condiciones para ser un gobierno cercano, abierto y plural.							
INDICADORES								
Nivel	Nombre del Indicador	Formulas	Variables	Frecuencia	Dimensión	Resultado del Indicador	Unidad de Medida	Metas Programadas
Actividad 4.4	Porcentaje de solicitudes de acceso a la información pública atendidas	$PDSDAALIPA = \frac{NDSDAALIPC}{NDSDAALIPQRC} \times 100$	PDSDAALIPA: Porcentaje de solicitudes de acceso a la información pública atendidas NDSDAALIPC: Numero de solicitudes de acceso a la información pública contestadas NDSDAALIPQRC: Numero de solicitudes de acceso a la información pública que requieren contestación	Trimestral	Eficiencia		Porcentaje	
Elaboro			Reviso			Autorizo		
_____			_____			_____		
			Manuel González Castelán			Manuel Fermín Rivera Peralta		

PRESIDENCIA MUNICIPAL DE CUAUTEPEC DE HINOJOSA
SECRETARÍA TÉCNICA

ESTRUCTURA PROGRAMÁTICA PARA LA ELABORACIÓN DE LA MATRIZ DE INDICADORES PARA RESULTADOS

F1

DATOS DEL PROGRAMA		
UNIDAD RESPONSABLE	Tesorería Municipal	
PROGRAMA SECTORIAL	5 Gobernanza y Rendición de Cuentas	
PROGRAMA PRESUPUESTARIO	Profesionalizar al Gobierno Municipal en materia de Transparencia y Rendición de Cuentas.	
ALINEACIÓN		
Plan Municipal de Desarrollo 2020 - 2024		
Política Sectorial	5	Gobernanza y Rendición de Cuentas
Objetivo	5.3	Profesionalizar al Gobierno Municipal en materia de Transparencia y Rendición de Cuentas.
Elaboro		
<div style="border-top: 1px solid black; width: 100%;"></div>	<div style="border-top: 1px solid black; width: 100%; text-align: center;">Manuel González Castelán</div>	<div style="border-top: 1px solid black; width: 100%; text-align: center;">Manuel Fermín Rivera Peralta</div>

PRESIDENCIA MUNICIPAL DE CUAUTEPEC DE HINOJOSA

SECRETARÍA TÉCNICA

ESTRUCTURA PROGRAMÁTICA PARA LA ELABORACIÓN DE LA MATRIZ DE INDICADORES PARA RESULTADOS

F2

DATOS DEL PROGRAMA				
UNIDAD RESPONSABLE	Tesorería Municipal			
PROGRAMA SECTORIAL	5 Gobernanza y Rendición de Cuentas			
PROGRAMA PRESUPUESTARIO	Profesionalizar al Gobierno Municipal en materia de Transparencia y Rendición de Cuentas.			
MATRIZ				
	Resumen Narrativo	Indicadores	Medios de Verificación	Supuestos
FIN	Contribuir a fortalecer las finanzas municipales ejercidas de manera responsable los recursos públicos y maximizando la recaudación de recursos propios mediante el responsable ejercicio del gasto público y mejorar los esquemas de recaudación, así como mejorar la gestión y ejercicio de los recursos para obra pública de manera responsable.	Tasa de Variación de Acciones de fortalecimiento efectuadas	Informes Anuales, generado por la Tesorería Municipal	Los entes gubernamentales entregan las participaciones al municipio de forma puntual y completa.
PROPOSITO	La administración municipal efectuó el ejercicio del gasto público de manera responsable, eficaz y eficiente, observando el principio de austeridad	Porcentaje de acciones para efectuar el ejercicio del gasto público de manera responsable	Informes Anuales, generado por la Tesorería Municipal	Los entes gubernamentales entregan las participaciones al municipio de forma puntual y completa.
COMPONENTES 1	Acciones de optimización del gasto público para propiciar la estabilidad en las finanzas públicas efectuadas	Porcentaje de acciones de optimización del gasto público efectuadas	Informes, generado por la Tesorería Municipal	Lás áreas que integran la administración municipal se mantienen sin contingencia alguna, tanto administrativas como climáticas.
COMPONENTES 2	Acciones para reducir el gasto corriente efectuadas	Porcentaje de Acciones para reducir el gasto corriente efectuadas	Informes, generado por la Tesorería Municipal	La administración municipal mejora los esquemas de manejo de recursos públicos de forma responsable y transparente.

PRESIDENCIA MUNICIPAL DE CUAUTEPEC DE HINOJOSA

SECRETARÍA TÉCNICA

ESTRUCTURA PROGRAMÁTICA PARA LA ELABORACIÓN DE LA MATRIZ DE INDICADORES PARA RESULTADOS

F2

DATOS DEL PROGRAMA				
UNIDAD RESPONSABLE	Tesorería Municipal			
PROGRAMA SECTORIAL	5 Gobernanza y Rendición de Cuentas			
PROGRAMA PRESUPUESTARIO	Profesionalizar al Gobierno Municipal en materia de Transparencia y Rendición de Cuentas.			
MATRIZ				
	Resumen Narrativo	Indicadores	Medios de Verificación	Supuestos
COMPONENTES 3	Inversión en infraestructura incrementada	Tasa de variación del incremento en la inversión de infraestructura	Informes, generado por la Tesorería Municipal	Los entes gubernamentales estatales y federales entregan los fondos y subsidios en tiempo y forma
COMPONENTES 4	Instrumentación y seguimiento de un presupuesto de egresos responsable y coherente con las políticas sectoriales del Plan Municipal de Desarrollo elaborado.	Porcentaje de integración del presupuesto de egresos	Informes, generado por la Tesorería Municipal	Se cuenta con la información de gasto de las áreas que integran la administración municipal
COMPONENTES 5	Acciones para consolidar la armonización contable y las bases de sustentabilidad para garantizar finanzas públicas sanas efectuadas	Porcentaje de acciones para consolidar la armonización contable	Informes, generado por la Tesorería Municipal	La administración municipal cuenta con sistema de armonización contable integral y confiable
COMPONENTES 6	Acciones para mantener las finanzas públicas sanas efectuadas	Porcentaje de acciones para mantener las finanzas públicas efectuadas	Informes, generado por la Tesorería Municipal	La administración municipal cuenta con suficiencia presupuestaria

PRESIDENCIA MUNICIPAL DE CUAUTEPEC DE HINOJOSA

SECRETARÍA TÉCNICA

ESTRUCTURA PROGRAMÁTICA PARA LA ELABORACIÓN DE LA MATRIZ DE INDICADORES PARA RESULTADOS

F2

DATOS DEL PROGRAMA				
UNIDAD RESPONSABLE	Tesorería Municipal			
PROGRAMA SECTORIAL	5 Gobernanza y Rendición de Cuentas			
PROGRAMA PRESUPUESTARIO	Profesionalizar al Gobierno Municipal en materia de Transparencia y Rendición de Cuentas.			
MATRIZ				
	Resumen Narrativo	Indicadores	Medios de Verificación	Supuestos
COMPONENTES 7	Acciones para cumplir con las obligaciones fiscales del municipio efectuadas	Porcentaje de acciones para cumplir con las obligaciones fiscales del municipio efectuadas	Informes, generado por la Tesorería Municipal	La administración municipal cuenta con suficiencia presupuestaria
COMPONENTES 8	Acciones para regular el gasto de previsión social efectuadas	Porcentaje de acciones de regulación del gasto de previsión social	Informes, generado por la Tesorería Municipal	Los empleados municipales hacen uso de los servicios y prestaciones responsablemente.
COMPONENTES 9	Acciones para regular el gasto en equipamiento personal	Porcentaje de acciones de regulación del gasto de equipamiento personal	Informes, generado por la Tesorería Municipal	Los empleados municipales hacen uso de los equipos personal de forma responsablemente.
COMPONENTES 10	Mejorar el mobiliario de oficina y equipo informático	Porcentaje de mejora de mobiliario y equipo informático respecto al requerido	Informes, generado por la Tesorería Municipal	La administración municipal cuenta con suficiencia presupuestaria.

PRESIDENCIA MUNICIPAL DE CUAUTEPEC DE HINOJOSA

SECRETARÍA TÉCNICA

ESTRUCTURA PROGRAMÁTICA PARA LA ELABORACIÓN DE LA MATRIZ DE INDICADORES PARA RESULTADOS

F2

DATOS DEL PROGRAMA				
UNIDAD RESPONSABLE	Tesorería Municipal			
PROGRAMA SECTORIAL	5 Gobernanza y Rendición de Cuentas			
PROGRAMA PRESUPUESTARIO	Profesionalizar al Gobierno Municipal en materia de Transparencia y Rendición de Cuentas.			
MATRIZ				
	Resumen Narrativo	Indicadores	Medios de Verificación	Supuestos
COMPONENTES 11	Parque vehicular incrementado	Porcentaje adquirido del parque vehicular respecto al requerido	Informes, generado por la Tesorería Municipal	La administración municipal cuenta con suficiencia presupuestaria.
COMPONENTES 12	Recursos humanos suficientes para llevar a cabo las actividades	Porcentaje de personal activo	Plantilla de personal, Organigrama, generado por la Tesorería Municipal	El área de recursos humanos, cubre las necesidades de personal con elementos
ACTIVIDADES 1.1	Elaborar programa de optimización del gasto público para propiciar la estabilidad en las finanzas públicas	Porcentaje de elaboración de programa	Programa de optimización del gasto público, generado por la Tesorería Municipal	Las áreas que conforman la administración municipal contribuyen con el programa de optimización del gasto público
ACTIVIDADES 1.2	Efectuar el pago de servicio telefónico convencional	Porcentaje por el pago de servicio telefónico convencional	Facturas, Ordenes de compra, Recibos, generado por la Tesorería Municipal	La administración municipal cuenta con suficiencia presupuestaria

PRESIDENCIA MUNICIPAL DE CUAUTEPEC DE HINOJOSA

SECRETARÍA TÉCNICA

ESTRUCTURA PROGRAMÁTICA PARA LA ELABORACIÓN DE LA MATRIZ DE INDICADORES PARA RESULTADOS

F2

DATOS DEL PROGRAMA				
UNIDAD RESPONSABLE	Tesorería Municipal			
PROGRAMA SECTORIAL	5 Gobernanza y Rendición de Cuentas			
PROGRAMA PRESUPUESTARIO	Profesionalizar al Gobierno Municipal en materia de Transparencia y Rendición de Cuentas.			
MATRIZ				
	Resumen Narrativo	Indicadores	Medios de Verificación	Supuestos
ACTIVIDADES 2.1	Elaborar lineamientos de adquisiciones para reducir el gasto corriente.	Porcentaje de elaboración de lineamientos	Informe Trimestral, generado por la Tesorería Municipal	La áreas que conforman la administración municipal contribuyen con el programa de optimización del gasto público
ACTIVIDADES 3.1	Gestionar el incremento de recurso para Inversión en infraestructura	Porcentaje de gestión de recursos	Actas de Sesión de cabildo de autorización para realizar descuentos en predial, oficios, generado por la Tesorería Municipal	Los entes gubernamentales mantienen operando los apoyos para infraestructura municipal
ACTIVIDADES 4.1	Verificar que el presupuesto de egresos sea coherente	Porcentaje de verificación del presupuesto de egresos	Informe Trimestral, generado por la Tesorería Municipal	Se cuenta con suficiencia de personal profesional para efectuar las acciones de verificación del presupuesto de egresos
ACTIVIDADES 5.1	Actualizar sistema de contabilidad de conformidad a la armonización contable y las bases de sustentabilidad para garantizar finanzas públicas sanas	Porcentaje de actualización del sistema de contabilidad efectuadas	Informe Trimestral, generado por la Tesorería Municipal	El proveedor del sistema cumple con las actualizaciones del sistema en tiempo y forma

PRESIDENCIA MUNICIPAL DE CUAUTEPEC DE HINOJOSA

SECRETARÍA TÉCNICA

ESTRUCTURA PROGRAMÁTICA PARA LA ELABORACIÓN DE LA MATRIZ DE INDICADORES PARA RESULTADOS

F2

DATOS DEL PROGRAMA				
UNIDAD RESPONSABLE	Tesorería Municipal			
PROGRAMA SECTORIAL	5 Gobernanza y Rendición de Cuentas			
PROGRAMA PRESUPUESTARIO	Profesionalizar al Gobierno Municipal en materia de Transparencia y Rendición de Cuentas.			
MATRIZ				
	Resumen Narrativo	Indicadores	Medios de Verificación	Supuestos
ACTIVIDADES 6.1	Pago de obligaciones financieras	Porcentaje de pago de obligaciones financieras	Informe Trimestral, generado por la Tesorería Municipal	La administración municipal cuenta con suficiencia presupuestaria
ACTIVIDADES 7.1	Cumplir con las obligaciones fiscales	Porcentaje de cumplimiento con obligaciones fiscales	Informe Trimestral, generado por la Tesorería Municipal	La administración municipal cuenta con suficiencia presupuestaria
ACTIVIDADES 8.1	Cumplir con el pago de obligaciones de previsión social para los trabajadores de la Administración municipal	Porcentaje de pago de obligaciones de prevision social	Informe Trimestral, generado por la Tesorería Municipal	La administración municipal cuenta con suficiencia presupuestaria
ACTIVIDADES 9.1	Efectuar el pago de equipamiento personal para mejorar la imagen de la administración municipal	Porcentaje de pago de equipamiento personal	Informe Trimestral, generado por la Tesorería Municipal	La administración municipal cuenta con suficiencia presupuestaria

PRESIDENCIA MUNICIPAL DE CUAUTEPEC DE HINOJOSA

SECRETARÍA TÉCNICA

ESTRUCTURA PROGRAMÁTICA PARA LA ELABORACIÓN DE LA MATRIZ DE INDICADORES PARA RESULTADOS

F2

DATOS DEL PROGRAMA				
UNIDAD RESPONSABLE	Tesorería Municipal			
PROGRAMA SECTORIAL	5 Gobernanza y Rendición de Cuentas			
PROGRAMA PRESUPUESTARIO	Profesionalizar al Gobierno Municipal en materia de Transparencia y Rendición de Cuentas.			
MATRIZ				
	Resumen Narrativo	Indicadores	Medios de Verificación	Supuestos
ACTIVIDADES 10.1	Adquirir mobiliario de oficina y equipo informático	Porcentaje de la adquisición del mobiliario y equipo de oficina informático	Facturas, ordenes de compra, requisiciones, polizas.	La administración municipal cuenta con suficiencia presupuestaria y recibe en tiempo y forma los fondos y subsidios federales y estatales.
ACTIVIDADES 11.1	Adquirir camionetas pick up, Camiones y automoviles, para mejorar la operatividad	Porcentaje de la adquisicion de camionetas pick up, Camiones y automoviles	Facturas, ordenes de compra, requisiciones, polizas.	La administración municipal cuenta con suficiencia presupuestaria y recibe en tiempo y forma los fondos y subsidios federales y estatales.
ACTIVIDADES 12.1	Pagar el sueldo correspondiente al personal activo.	Porcentaje de personal que recibe su pago de nomina	Plantilla de personal, Nomina, generado por la Tesorería Municipal	Las instituciones bancarias mantienen operando los sistemas de nómina con capacidad instalada y el personal cumple con sus jornadas de trabajo.
ACTIVIDADES 12.2	Pagar las liquidaciones del personal de baja	Porcentaje de liquidaciones pagadas	Informe Trimestral, generado por la Tesorería Municipal	Se cuenta con suficiencia presupuestaria
Elaboro		Reviso		Autorizo

PRESIDENCIA MUNICIPAL DE CUAUTEPEC DE HINOJOSA
SECRETARÍA TÉCNICA
ESTRUCTURA PROGRAMÁTICA PARA LA ELABORACIÓN DE LA MATRIZ DE INDICADORES PARA RESULTADOS

F2

DATOS DEL PROGRAMA			
UNIDAD RESPONSABLE	Tesorería Municipal		
PROGRAMA SECTORIAL	5 Gobernanza y Rendición de Cuentas		
PROGRAMA PRESUPUESTARIO	Profesionalizar al Gobierno Municipal en materia de Transparencia y Rendición de Cuentas.		
MATRIZ			
	Resumen Narrativo	Indicadores	Medios de Verificación
<hr style="width: 80%; margin-left: 0;"/>		<hr style="width: 80%; margin-left: auto; margin-right: auto;"/> Manuel González Castelán	<hr style="width: 80%; margin-left: auto; margin-right: auto;"/> Manuel Fermín Rivera Peralta

PRESIDENCIA MUNICIPAL DE CUAUTEPEC DE HINOJOSA

SECRETARÍA TÉCNICA

ESTRUCTURA PROGRAMÁTICA PARA LA ELABORACIÓN DE LA MATRIZ DE INDICADORES PARA RESULTADOS

F3

DATOS DEL PROGRAMA		
UNIDAD RESPONSABLE	Tesorería Municipal	
PROGRAMA SECTORIAL	5 Gobernanza y Rendición de Cuentas	
PROGRAMA PRESUPUESTARIO	Profesionalizar al Gobierno Municipal en materia de Transparencia y Rendición de Cuentas.	
DATOS DE IDENTIFICACIÓN DEL INDICADOR		
Nombre del Indicador		
Tasa de Variación de Acciones de fortalecimiento efectuadas		
Nivel		
Fin <input checked="" type="checkbox"/>	Propósito <input type="checkbox"/> Componentes <input type="checkbox"/> Actividades <input type="checkbox"/>	
Objetivo del Indicador		
Medir la Tasa de Variación de Acciones de fortalecimiento efectuadas		
Interpretación del Resultado		
A menor cambio en la Tasa de Variación de Acciones de fortalecimiento efectuadas menor número de acciones efectuadas en el periodo		
Dimensión a Medir		
Eficacia <input checked="" type="checkbox"/>	Eficiencia <input type="checkbox"/> Calidad <input type="checkbox"/> Economía <input type="checkbox"/>	
DATOS DEL INDICADOR		
Formula del Indicador	Variables	
$TDVDA_{DFE} = \frac{ADFDLFMEEEP}{ADFDLFMEEMPDA2022 - 1} \times 100$	TDVDADFE: Tasa de Variación de Acciones de fortalecimiento efectuadas	
	ADFDLFMEEEP: Acciones de fortalecimiento de las finanzas municipales efectuadas en el periodo	
	ADFDLFMEEMPDA2022: Acciones de fortalecimiento de las finanzas municipales efectuadas en el mismo periodo del año 2022	
Unidad de Medida de las Variables	Fuentes (Medios de Verificación)	
Acciones	Informes Anuales, generado por la Tesorería Municipal	
Unidad de Medida del Resultado	Rango de Valor	
Tasa de Variación	0 - 100	
Frecuencia de Medición	Cobertura	
Anual	Municipal	
Determinación de Metas		
Metas Programadas: 100%	Periodo de Cumplimiento: 2024	
Semaforización	Línea Base	
Verde $\geq 90\%$ Amarillo $\geq 80\% < 89\%$ Rojo $< 79\%$	Valor: 100% Año: 2023 Periodo: Anual	
Elaboro	Reviso	Autorizo
_____	Manuel González Castelán	Manuel Fermín Rivera Peralta

PRESIDENCIA MUNICIPAL DE CUAUTEPEC DE HINOJOSA

SECRETARÍA TÉCNICA

ESTRUCTURA PROGRAMÁTICA PARA LA ELABORACIÓN DE LA MATRIZ DE INDICADORES PARA RESULTADOS

F3

DATOS DEL PROGRAMA		
UNIDAD RESPONSABLE	Tesorería Municipal	
PROGRAMA SECTORIAL	5 Gobernanza y Rendición de Cuentas	
PROGRAMA PRESUPUESTARIO	Profesionalizar al Gobierno Municipal en materia de Transparencia y Rendición de Cuentas.	
DATOS DE IDENTIFICACIÓN DEL INDICADOR		
Nombre del Indicador		
Porcentaje de acciones para efectuar el ejercicio del gasto público de manera responsable		
Nivel		
Fin <input type="checkbox"/>	Propósito <input checked="" type="checkbox"/> Componentes <input type="checkbox"/> Actividades <input type="checkbox"/>	
Objetivo del Indicador		
Medir el Porcentaje de acciones para efectuar el ejercicio del gasto público de manera responsable		
Interpretación del Resultado		
A mayor número de acciones para efectuar el ejercicio del gasto público de manera responsable mayores resultados		
Dimensión a Medir		
Eficacia <input checked="" type="checkbox"/>	Eficiencia <input type="checkbox"/> Calidad <input type="checkbox"/> Economía <input type="checkbox"/>	
DATOS DEL INDICADOR		
Formula del Indicador	Variables	
$PDAPEEE \text{ DGPDMR} = \frac{NDAPEEEDGPDRE}{NDAPEEEDGPMRP} \times 100$	PDAPEEEDGPDRE: Porcentaje de acciones para efectuar el ejercicio del gasto público de manera responsable	
	NDAPEEEDGPDRE: Número de Acciones para efectuar el ejercicio del gasto público de manera responsable ejecutadas	
	NDAPEEEDGPMRP: Número de Acciones para efectuar el ejercicio del gasto público de manera responsable programadas	
Unidad de Medida de las Variables	Fuentes (Medios de Verificación)	
Acciones	Informes Anuales, generado por la Tesorería Municipal	
Unidad de Medida del Resultado	Rango de Valor	
Porcentajes	0 - 100	
Frecuencia de Medición	Cobertura	
Anual	Municipal	
Determinación de Metas		
Metas Programadas: 100%	Periodo de Cumplimiento: 2024	
Semaforización	Línea Base	
Verde $\geq 90\%$ Amarillo $\geq 80\% < 89\%$ Rojo $< 79\%$	Valor: 100% Año: 2023 Periodo: Anual	
Elaboro	Reviso	Autorizo
_____	_____ Manuel González Castelán	_____ Manuel Fermín Rivera Peralta

PRESIDENCIA MUNICIPAL DE CUAUTEPEC DE HINOJOSA

SECRETARÍA TÉCNICA

ESTRUCTURA PROGRAMÁTICA PARA LA ELABORACIÓN DE LA MATRIZ DE INDICADORES PARA RESULTADOS

F3

DATOS DEL PROGRAMA		
UNIDAD RESPONSABLE	Tesorería Municipal	
PROGRAMA SECTORIAL	5 Gobernanza y Rendición de Cuentas	
PROGRAMA PRESUPUESTARIO	Profesionalizar al Gobierno Municipal en materia de Transparencia y Rendición de Cuentas.	
DATOS DE IDENTIFICACIÓN DEL INDICADOR		
Nombre del Indicador		
Porcentaje de acciones de optimización del gasto público efectuadas		
Nivel		
Fin <input type="checkbox"/>	Propósito <input type="checkbox"/> Componentes <input checked="" type="checkbox"/> Actividades <input type="checkbox"/>	
Objetivo del Indicador		
Medir el Porcentaje de acciones de optimización del gasto público efectuadas		
Interpretación del Resultado		
A mayor optimización del gasto público menor gasto publico excesivo		
Dimensión a Medir		
Eficacia <input checked="" type="checkbox"/>	Eficiencia <input type="checkbox"/> Calidad <input type="checkbox"/> Economía <input type="checkbox"/>	
DATOS DEL INDICADOR		
Formula del Indicador	Variables	
$PDMDDP \frac{LSDISYP}{LSDISYP} = \frac{NDMDDIPLSDISYP}{NDMDDSPLSDISYP} \times 100$	PDADODGPE: Porcentaje de acciones de optimización del gasto público efectuadas	
	NDADODGPE: Numero de acciones de optimización del gasto público ejecutadas	
	NDADODGPP: Numero de acciones de optimización del gasto público programadas	
Unidad de Medida de las Variables	Fuentes (Medios de Verificación)	
Acciones	Informes, generado por la Tesorería Municipal	
Unidad de Medida del Resultado	Rango de Valor	
Porcentajes	0 - 100	
Frecuencia de Medición	Cobertura	
Semestral	Municipal	
Determinación de Metas		
Metas Programadas: 100%	Periodo de Cumplimiento: 2024	
Semaforización	Línea Base	
Verde $\geq 90\%$ Amarillo $\geq 80\% < 89\%$ Rojo $< 79\%$	Valor: 100% Año: 2023 Periodo: Semestral	
Elaboro	Reviso	Autorizo
_____	_____	_____
	Manuel González Castelán	Manuel Fermín Rivera Peralta

PRESIDENCIA MUNICIPAL DE CUAUTEPEC DE HINOJOSA

SECRETARÍA TÉCNICA

ESTRUCTURA PROGRAMÁTICA PARA LA ELABORACIÓN DE LA MATRIZ DE INDICADORES PARA RESULTADOS

F3

DATOS DEL PROGRAMA		
UNIDAD RESPONSABLE	Tesorería Municipal	
PROGRAMA SECTORIAL	5 Gobernanza y Rendición de Cuentas	
PROGRAMA PRESUPUESTARIO	Profesionalizar al Gobierno Municipal en materia de Transparencia y Rendición de Cuentas.	
DATOS DE IDENTIFICACIÓN DEL INDICADOR		
Nombre del Indicador		
Porcentaje de Acciones para reducir el gasto corriente efectuadas		
Nivel		
Fin <input type="checkbox"/>	Propósito <input type="checkbox"/> Componentes <input checked="" type="checkbox"/> Actividades <input type="checkbox"/>	
Objetivo del Indicador		
Medir el Porcentaje de Acciones para reducir el gasto corriente efectuadas		
Interpretación del Resultado		
A mayor número de Acciones para reducir el gasto corriente menor malversación del recurso público		
Dimensión a Medir		
Eficacia <input checked="" type="checkbox"/>	Eficiencia <input type="checkbox"/> Calidad <input type="checkbox"/> Economía <input type="checkbox"/>	
DATOS DEL INDICADOR		
Formula del Indicador	Variables	
$PDAPREGCE = \frac{NDAPREGCE}{NDAPREGCP} \times 100$	PDAPREGCE: Porcentaje de Acciones para reducir el gasto corriente efectuadas	
	NDAPREGCE: Número de Acciones para reducir el gasto corriente ejecutadas	
	NDAPREGCP: Número de Acciones para reducir el gasto corriente programadas	
Unidad de Medida de las Variables	Fuentes (Medios de Verificación)	
Acciones	Informes, generado por la Tesorería Municipal	
Unidad de Medida del Resultado	Rango de Valor	
Porcentajes	0 - 100	
Frecuencia de Medición	Cobertura	
Semestral	Municipal	
Determinación de Metas		
Metas Programadas: 100%	Periodo de Cumplimiento: 2024	
Semaforización	Línea Base	
Verde $\geq 90\%$ Amarillo $\geq 80\% < 89\%$ Rojo $< 79\%$	Valor: 100% Año: 2023 Periodo: Semestral	
Elaboro	Reviso	Autorizo
_____	_____	_____
	Manuel González Castelán	Manuel Fermín Rivera Peralta

PRESIDENCIA MUNICIPAL DE CUAUTEPEC DE HINOJOSA

SECRETARÍA TÉCNICA

ESTRUCTURA PROGRAMÁTICA PARA LA ELABORACIÓN DE LA MATRIZ DE INDICADORES PARA RESULTADOS

F3

DATOS DEL PROGRAMA		
UNIDAD RESPONSABLE	Tesorería Municipal	
PROGRAMA SECTORIAL	5 Gobernanza y Rendición de Cuentas	
PROGRAMA PRESUPUESTARIO	Profesionalizar al Gobierno Municipal en materia de Transparencia y Rendición de Cuentas.	
DATOS DE IDENTIFICACIÓN DEL INDICADOR		
Nombre del Indicador		
Tasa de variación del incremento en la inversión de infraestructura		
Nivel		
Fin <input type="checkbox"/>	Propósito <input type="checkbox"/> Componentes <input checked="" type="checkbox"/> Actividades <input type="checkbox"/>	
Objetivo del Indicador		
Medir la Tasa de variación del incremento en la inversión de infraestructura		
Interpretación del Resultado		
A mayor incremento en la inversión de infraestructura menor rezago sociales		
Dimensión a Medir		
Eficacia <input checked="" type="checkbox"/>	Eficiencia <input type="checkbox"/> Calidad <input type="checkbox"/> Economía <input type="checkbox"/>	
DATOS DEL INDICADOR		
Formula del Indicador	Variables	
$TDVDIE_{LIDI} = \frac{IDIDLIEEP}{IDIDLIEEMPDA2022 - 1} \times 100$	TDVDIELIDI: Tasa de variación del incremento en la inversión de infraestructura	
	IDIDLIEEP: Inversión del incremento de la infraestructura en el periodo	
	IDIDLIEEMPDA2022: Inversión del incremento de la infraestructura en el mismo periodo del año 2022	
Unidad de Medida de las Variables	Fuentes (Medios de Verificación)	
Acciones	Informes, generado por la Tesorería Municipal	
Unidad de Medida del Resultado	Rango de Valor	
Tasa de Variación	0 - 100	
Frecuencia de Medición	Cobertura	
Semestral	Municipal	
Determinación de Metas		
Metas Programadas: 100%	Periodo de Cumplimiento: 2024	
Semaforización	Línea Base	
Verde $\geq 90\%$ Amarillo $\geq 80\% < 89\%$ Rojo $< 79\%$	Valor: 100% Año: 2023 Periodo: Semestral	
Elaboro	Reviso	Autorizo
_____	_____	_____
	Manuel González Castelán	Manuel Fermín Rivera Peralta

PRESIDENCIA MUNICIPAL DE CUAUTEPEC DE HINOJOSA

SECRETARÍA TÉCNICA

ESTRUCTURA PROGRAMÁTICA PARA LA ELABORACIÓN DE LA MATRIZ DE INDICADORES PARA RESULTADOS

F3

DATOS DEL PROGRAMA		
UNIDAD RESPONSABLE	Tesorería Municipal	
PROGRAMA SECTORIAL	5 Gobernanza y Rendición de Cuentas	
PROGRAMA PRESUPUESTARIO	Profesionalizar al Gobierno Municipal en materia de Transparencia y Rendición de Cuentas.	
DATOS DE IDENTIFICACIÓN DEL INDICADOR		
Nombre del Indicador		
Porcentaje de integración del presupuesto de egresos		
Nivel		
Fin <input type="checkbox"/>	Propósito <input type="checkbox"/> Componentes <input checked="" type="checkbox"/> Actividades <input type="checkbox"/>	
Objetivo del Indicador		
Medir el Porcentaje de integración del presupuesto de egresos		
Interpretación del Resultado		
A mayor integración del presupuesto de egresos menor incoherencia en el gasto		
Dimensión a Medir		
Eficacia <input checked="" type="checkbox"/>	Eficiencia <input type="checkbox"/> Calidad <input type="checkbox"/> Economía <input type="checkbox"/>	
DATOS DEL INDICADOR		
Formula del Indicador	Variables	
$PDIDPDE = \frac{PDEI}{PDEP} \times 100$	PDIDPDE: Porcentaje de integración del presupuesto de egresos	
	PDEI: Presupuesto de Egresos Integrado	
	PDEP: Presupuesto de Egresos Programado	
Unidad de Medida de las Variables	Fuentes (Medios de Verificación)	
Presupuesto	Informes, generado por la Tesorería Municipal	
Unidad de Medida del Resultado	Rango de Valor	
Porcentajes	0 - 100	
Frecuencia de Medición	Cobertura	
Semestral	Municipal	
Determinación de Metas		
Metas Programadas: 100%	Periodo de Cumplimiento: 2024	
Semaforización	Línea Base	
Verde $\geq 90\%$ Amarillo $\geq 80\% < 89\%$ Rojo $< 79\%$	Valor: 100% Año: 2023 Periodo: Semestral	
Elaboro	Reviso	Autorizo
_____	Manuel González Castelán	Manuel Fermín Rivera Peralta

PRESIDENCIA MUNICIPAL DE CUAUTEPEC DE HINOJOSA

SECRETARÍA TÉCNICA

ESTRUCTURA PROGRAMÁTICA PARA LA ELABORACIÓN DE LA MATRIZ DE INDICADORES PARA RESULTADOS

F3

DATOS DEL PROGRAMA		
UNIDAD RESPONSABLE	Tesorería Municipal	
PROGRAMA SECTORIAL	5 Gobernanza y Rendición de Cuentas	
PROGRAMA PRESUPUESTARIO	Profesionalizar al Gobierno Municipal en materia de Transparencia y Rendición de Cuentas.	
DATOS DE IDENTIFICACIÓN DEL INDICADOR		
Nombre del Indicador		
Porcentaje de acciones para consolidar la armonización contable		
Nivel		
Fin <input type="checkbox"/>	Propósito <input type="checkbox"/> Componentes <input checked="" type="checkbox"/> Actividades <input type="checkbox"/>	
Objetivo del Indicador		
Medir el Porcentaje de acciones para consolidar la armonización contable		
Interpretación del Resultado		
A mayor consolidación de la armonización contable menor desinformación financiera del ente publico		
Dimensión a Medir		
Eficacia <input checked="" type="checkbox"/>	Eficiencia <input type="checkbox"/> Calidad <input type="checkbox"/> Economía <input type="checkbox"/>	
DATOS DEL INDICADOR		
Formula del Indicador	Variables	
$PDAPCL_{AC} = \frac{APCLACE}{APCLACP} \times 100$	PDAPCLAC: Porcentaje de acciones para consolidar la armonización contable	
	APCLACE: Acciones para consolidar la armonización contable efectuadas	
	APCLACP: Acciones para consolidar la armonización contable programadas	
Unidad de Medida de las Variables	Fuentes (Medios de Verificación)	
Acciones	Informes, generado por la Tesorería Municipal	
Unidad de Medida del Resultado	Rango de Valor	
Porcentajes	0 - 100	
Frecuencia de Medición	Cobertura	
Semestral	Municipal	
Determinación de Metas		
Metas Programadas: 100%	Periodo de Cumplimiento: 2024	
Semaforización	Línea Base	
Verde $\geq 90\%$ Amarillo $\geq 80\% < 89\%$ Rojo $< 79\%$	Valor: 100% Año: 2023 Periodo: Semestral	
Elaboro	Reviso	Autorizo
_____	_____	_____
	Manuel González Castelán	Manuel Fermín Rivera Peralta

PRESIDENCIA MUNICIPAL DE CUAUTEPEC DE HINOJOSA

SECRETARÍA TÉCNICA

ESTRUCTURA PROGRAMÁTICA PARA LA ELABORACIÓN DE LA MATRIZ DE INDICADORES PARA RESULTADOS

F3

DATOS DEL PROGRAMA		
UNIDAD RESPONSABLE	Tesorería Municipal	
PROGRAMA SECTORIAL	5 Gobernanza y Rendición de Cuentas	
PROGRAMA PRESUPUESTARIO	Profesionalizar al Gobierno Municipal en materia de Transparencia y Rendición de Cuentas.	
DATOS DE IDENTIFICACIÓN DEL INDICADOR		
Nombre del Indicador		
Porcentaje de acciones para mantener las finanzas públicas efectuadas		
Nivel		
Fin <input type="checkbox"/>	Propósito <input type="checkbox"/> Componentes <input checked="" type="checkbox"/> Actividades <input type="checkbox"/>	
Objetivo del Indicador		
Medir el Porcentaje de acciones para mantener las finanzas públicas efectuadas		
Interpretación del Resultado		
A mayor número de acciones para mantener las finanzas públicas efectuadas menor gasto inadecuado		
Dimensión a Medir		
Eficacia <input checked="" type="checkbox"/>	Eficiencia <input type="checkbox"/> Calidad <input type="checkbox"/> Economía <input type="checkbox"/>	
DATOS DEL INDICADOR		
Formula del Indicador	Variables	
$PDAPMLFPE = \frac{NDAPMLFPR}{NDAPMLFPP} \times 100$	PDAPMLFPE: Porcentaje de acciones para mantener las finanzas públicas efectuadas	
	NDAPMLFPR: Número de acciones para mantener las finanzas públicas realizadas	
	NDAPMLFPP: Número de acciones para mantener las finanzas públicas programadas	
Unidad de Medida de las Variables	Fuentes (Medios de Verificación)	
Acciones	Informes, generado por la Tesorería Municipal	
Unidad de Medida del Resultado	Rango de Valor	
Porcentajes	0 - 100	
Frecuencia de Medición	Cobertura	
Semestral	Municipal	
Determinación de Metas		
Metas Programadas: 100%	Periodo de Cumplimiento: 2024	
Semaforización	Línea Base	
Verde $\geq 90\%$ Amarillo $\geq 80\% < 89\%$ Rojo $< 79\%$	Valor: 100% Año: 2023 Periodo: Semestral	
Elaboro	Reviso	Autorizo
_____	_____	_____
	Manuel González Castelán	Manuel Fermín Rivera Peralta

PRESIDENCIA MUNICIPAL DE CUAUTEPEC DE HINOJOSA

SECRETARÍA TÉCNICA

ESTRUCTURA PROGRAMÁTICA PARA LA ELABORACIÓN DE LA MATRIZ DE INDICADORES PARA RESULTADOS

F3

DATOS DEL PROGRAMA		
UNIDAD RESPONSABLE	Tesorería Municipal	
PROGRAMA SECTORIAL	5 Gobernanza y Rendición de Cuentas	
PROGRAMA PRESUPUESTARIO	Profesionalizar al Gobierno Municipal en materia de Transparencia y Rendición de Cuentas.	
DATOS DE IDENTIFICACIÓN DEL INDICADOR		
Nombre del Indicador		
Porcentaje de acciones para cumplir con las obligaciones fiscales del municipio efectuadas		
Nivel		
Fin <input type="checkbox"/>	Propósito <input type="checkbox"/> Componentes <input checked="" type="checkbox"/> Actividades <input type="checkbox"/>	
Objetivo del Indicador		
Medir el Porcentaje de acciones para cumplir con las obligaciones fiscales del municipio efectuadas		
Interpretación del Resultado		
A mayor numero de acciones para cumplir con las obligaciones fiscales del municipio menor atraso en sus obligaciones tributarias		
Dimensión a Medir		
Eficacia <input checked="" type="checkbox"/>	Eficiencia <input type="checkbox"/> Calidad <input type="checkbox"/> Economía <input type="checkbox"/>	
DATOS DEL INDICADOR		
Formula del Indicador	Variables	
$PDAPCCLOFDME = \frac{NDAPCCLOFDMR}{NDAPCCLOFDMP} \times 100$	PDAPCCLOFDME: Porcentaje de acciones para cumplir con las obligaciones fiscales del municipio efectuadas	
	NDAPCCLOFDMR: Numero de acciones para cumplir con las obligaciones fiscales del municipio realizadas	
	NDAPCCLOFDMP: Numero de acciones para cumplir con las obligaciones fiscales del municipio programadas	
Unidad de Medida de las Variables	Fuentes (Medios de Verificación)	
Acciones	Informes, generado por la Tesorería Municipal	
Unidad de Medida del Resultado	Rango de Valor	
Porcentajes	0 - 100	
Frecuencia de Medición	Cobertura	
Semestral	Municipal	
Determinación de Metas		
Metas Programadas: 100%	Periodo de Cumplimiento: 2024	
Semaforización	Línea Base	
Verde $\geq 90\%$ Amarillo $\geq 80\% < 89\%$ Rojo $< 79\%$	Valor: 100% Año: 2023 Periodo: Semestral	
Elaboro	Reviso	Autorizo
_____	_____	_____
	Manuel González Castelán	Manuel Fermín Rivera Peralta

PRESIDENCIA MUNICIPAL DE CUAUTEPEC DE HINOJOSA

SECRETARÍA TÉCNICA

ESTRUCTURA PROGRAMÁTICA PARA LA ELABORACIÓN DE LA MATRIZ DE INDICADORES PARA RESULTADOS

F3

DATOS DEL PROGRAMA		
UNIDAD RESPONSABLE	Tesorería Municipal	
PROGRAMA SECTORIAL	5 Gobernanza y Rendición de Cuentas	
PROGRAMA PRESUPUESTARIO	Profesionalizar al Gobierno Municipal en materia de Transparencia y Rendición de Cuentas.	
DATOS DE IDENTIFICACIÓN DEL INDICADOR		
Nombre del Indicador		
Porcentaje de acciones de regulación del gasto de previsión social		
Nivel		
Fin <input type="checkbox"/>	Propósito <input type="checkbox"/> Componentes <input checked="" type="checkbox"/> Actividades <input type="checkbox"/>	
Objetivo del Indicador		
Medir el Porcentaje de acciones de regulación del gasto de previsión social		
Interpretación del Resultado		
A mayor numero acciones de regulación del gasto de previsión social mayor proteccion solidaria		
Dimensión a Medir		
Eficacia <input checked="" type="checkbox"/>	Eficiencia <input type="checkbox"/> Calidad <input type="checkbox"/> Economía <input type="checkbox"/>	
DATOS DEL INDICADOR		
Formula del Indicador	Variables	
$PDADR DGDPSP = \frac{NDAPREGDPSE}{NDAPREGDPSP} \times 100$	PDADR DGDPSP: Porcentaje de acciones de regulación del gasto de previsión social	
	NDAPREGDPSE: Numero de acciones para regular el gasto de previsión social efectuadas	
	NDAPREGDPSP: Numero de acciones para regular el gasto de previsión social programadas	
Unidad de Medida de las Variables	Fuentes (Medios de Verificación)	
Acciones	Informes, generado por la Tesorería Municipal	
Unidad de Medida del Resultado	Rango de Valor	
Porcentajes	0 - 100	
Frecuencia de Medición	Cobertura	
Semestral	Municipal	
Determinación de Metas		
Metas Programadas: 100%	Periodo de Cumplimiento: 2024	
Semaforización	Línea Base	
Verde $\geq 90\%$ Amarillo $\geq 80\% < 89\%$ Rojo $< 79\%$	Valor: 100% Año: 2023 Periodo: Semestral	
Elaboro	Reviso	Autorizo
_____	_____	_____
	Manuel González Castelán	Manuel Fermín Rivera Peralta

PRESIDENCIA MUNICIPAL DE CUAUTEPEC DE HINOJOSA

SECRETARÍA TÉCNICA

ESTRUCTURA PROGRAMÁTICA PARA LA ELABORACIÓN DE LA MATRIZ DE INDICADORES PARA RESULTADOS

F3

DATOS DEL PROGRAMA		
UNIDAD RESPONSABLE	Tesorería Municipal	
PROGRAMA SECTORIAL	5 Gobernanza y Rendición de Cuentas	
PROGRAMA PRESUPUESTARIO	Profesionalizar al Gobierno Municipal en materia de Transparencia y Rendición de Cuentas.	
DATOS DE IDENTIFICACIÓN DEL INDICADOR		
Nombre del Indicador		
Porcentaje de acciones de regulación del gasto de equipamiento personal		
Nivel		
Fin <input type="checkbox"/>	Propósito <input type="checkbox"/> Componentes <input checked="" type="checkbox"/> Actividades <input type="checkbox"/>	
Objetivo del Indicador		
Medir el Porcentaje de acciones de regulación del gasto de equipamiento personal		
Interpretación del Resultado		
A mayor regulación del gasto de equipamiento personal mayor optimización de recursos		
Dimensión a Medir		
Eficacia <input checked="" type="checkbox"/>	Eficiencia <input type="checkbox"/> Calidad <input type="checkbox"/> Economía <input type="checkbox"/>	
DATOS DEL INDICADOR		
Formula del Indicador	Variables	
$PDADR DGDEP = \frac{NDADR DGDEPE}{NDADR DGDEPP} \times 100$	PDADR DGDEP: Porcentaje de acciones de regulación del gasto de equipamiento personal	
	NDADR DGDEPE: Numero de acciones de regulación del gasto de equipamiento personal efectuadas	
	NDADR DGDEPP: Numero de acciones de regulación del gasto de equipamiento personal programadas	
Unidad de Medida de las Variables	Fuentes (Medios de Verificación)	
Acciones	Informes, generado por la Tesorería Municipal	
Unidad de Medida del Resultado	Rango de Valor	
Porcentajes	0 - 100	
Frecuencia de Medición	Cobertura	
Semestral	Municipal	
Determinación de Metas		
Metas Programadas: 100%	Periodo de Cumplimiento: 2024	
Semaforización	Línea Base	
Verde $\geq 90\%$ Amarillo $\geq 80\% < 89\%$ Rojo $< 79\%$	Valor: 100% Año: 2023 Periodo: Semestral	
Elaboro	Reviso	Autorizo
_____	_____	_____
	Manuel González Castelán	Manuel Fermín Rivera Peralta

PRESIDENCIA MUNICIPAL DE CUAUTEPEC DE HINOJOSA

SECRETARÍA TÉCNICA

ESTRUCTURA PROGRAMÁTICA PARA LA ELABORACIÓN DE LA MATRIZ DE INDICADORES PARA RESULTADOS

F3

DATOS DEL PROGRAMA		
UNIDAD RESPONSABLE	Tesorería Municipal	
PROGRAMA SECTORIAL	5 Gobernanza y Rendición de Cuentas	
PROGRAMA PRESUPUESTARIO	Profesionalizar al Gobierno Municipal en materia de Transparencia y Rendición de Cuentas.	
DATOS DE IDENTIFICACIÓN DEL INDICADOR		
Nombre del Indicador		
Porcentaje de mejora de mobiliario y equipo informático respecto al requerido		
Nivel		
Fin <input type="checkbox"/>	Propósito <input type="checkbox"/> Componentes <input checked="" type="checkbox"/> Actividades <input type="checkbox"/>	
Objetivo del Indicador		
Medir el Porcentaje de mejora de mobiliario y equipo informático respecto al requerido		
Interpretación del Resultado		
A mayor mejora de mobiliario y equipo informático mayor atención a los ciudadanos		
Dimensión a Medir		
Eficacia <input checked="" type="checkbox"/>	Eficiencia <input type="checkbox"/> Calidad <input type="checkbox"/> Economía <input type="checkbox"/>	
DATOS DEL INDICADOR		
Formula del Indicador	Variables	
$PDMDMYEIRAR = \frac{NDMYEIA}{NDMYEIP} \times 100$	PDMDMYEIRAR: Porcentaje de mejora de mobiliario y equipo informático respecto al requerido	
	NDMYEIA: Numero de mobiliario y equipo informático adquirido	
	NDMYEIP: Numero de mobiliario y equipo informático programado	
Unidad de Medida de las Variables	Fuentes (Medios de Verificación)	
Piezas	Informes, generado por la Tesorería Municipal	
Unidad de Medida del Resultado	Rango de Valor	
Porcentajes	0 - 100	
Frecuencia de Medición	Cobertura	
Semestral	Municipal	
Determinación de Metas		
Metas Programadas: 100%	Periodo de Cumplimiento: 2024	
Semaforización	Línea Base	
Verde $\geq 90\%$ Amarillo $\geq 80\% < 89\%$ Rojo $< 79\%$	Valor: 100% Año: 2023 Periodo: Semestral	
Elaboro	Reviso	Autorizo
<hr/>	<hr/> Manuel González Castelán	<hr/> Manuel Fermín Rivera Peralta

PRESIDENCIA MUNICIPAL DE CUAUTEPEC DE HINOJOSA

SECRETARÍA TÉCNICA

ESTRUCTURA PROGRAMÁTICA PARA LA ELABORACIÓN DE LA MATRIZ DE INDICADORES PARA RESULTADOS

F3

DATOS DEL PROGRAMA		
UNIDAD RESPONSABLE	Tesorería Municipal	
PROGRAMA SECTORIAL	5 Gobernanza y Rendición de Cuentas	
PROGRAMA PRESUPUESTARIO	Profesionalizar al Gobierno Municipal en materia de Transparencia y Rendición de Cuentas.	
DATOS DE IDENTIFICACIÓN DEL INDICADOR		
Nombre del Indicador		
Porcentaje adquirido del parque vehicular respecto al requerido		
Nivel		
Fin <input type="checkbox"/>	Propósito <input type="checkbox"/> Componentes <input checked="" type="checkbox"/> Actividades <input type="checkbox"/>	
Objetivo del Indicador		
Medir el Porcentaje adquirido del parque vehicular respecto al requerido		
Interpretación del Resultado		
A mayor parque vehicular menor desatención en las comunidades		
Dimensión a Medir		
Eficacia <input checked="" type="checkbox"/>	Eficiencia <input type="checkbox"/> Calidad <input type="checkbox"/> Economía <input type="checkbox"/>	
DATOS DEL INDICADOR		
Formula del Indicador	Variables	
$PDIDPD_E = \frac{PVA}{PVP} \times 100$	PADPVRAR: Porcentaje adquirido del parque vehicular respecto al requerido	
	PVA: Parque vehicular adquirido	
	PVP: Parque vehicular programado	
Unidad de Medida de las Variables	Fuentes (Medios de Verificación)	
Pieza	Informes, generado por la Tesorería Municipal	
Unidad de Medida del Resultado	Rango de Valor	
Porcentajes	0 - 100	
Frecuencia de Medición	Cobertura	
Semestral	Municipal	
Determinación de Metas		
Metas Programadas: 100%	Periodo de Cumplimiento: 2024	
Semaforización	Línea Base	
Verde $\geq 90\%$ Amarillo $\geq 80\% < 89\%$ Rojo $< 79\%$	Valor: 100% Año: 2023 Periodo: Semestral	
Elaboro	Reviso	Autorizo
_____	_____	_____
	Manuel González Castelán	Manuel Fermín Rivera Peralta

PRESIDENCIA MUNICIPAL DE CUAUTEPEC DE HINOJOSA

SECRETARÍA TÉCNICA

ESTRUCTURA PROGRAMÁTICA PARA LA ELABORACIÓN DE LA MATRIZ DE INDICADORES PARA RESULTADOS

F3

DATOS DEL PROGRAMA		
UNIDAD RESPONSABLE	Tesorería Municipal	
PROGRAMA SECTORIAL	5 Gobernanza y Rendición de Cuentas	
PROGRAMA PRESUPUESTARIO	Profesionalizar al Gobierno Municipal en materia de Transparencia y Rendición de Cuentas.	
DATOS DE IDENTIFICACIÓN DEL INDICADOR		
Nombre del Indicador		
Porcentaje de personal activo		
Nivel		
Fin <input type="checkbox"/>	Propósito <input type="checkbox"/> Componentes <input checked="" type="checkbox"/> Actividades <input type="checkbox"/>	
Objetivo del Indicador		
Medir el Porcentaje de personal activo		
Interpretación del Resultado		
A mayor personal activo mayor gasto de nómina		
Dimensión a Medir		
Eficacia <input checked="" type="checkbox"/>	Eficiencia <input type="checkbox"/> Calidad <input type="checkbox"/> Economía <input type="checkbox"/>	
DATOS DEL INDICADOR		
Formula del Indicador	Variables	
$PDPA = \frac{PA}{PR} \times 100$	PDPA: Porcentaje de personal activo	
	PA: Personal Activo	
	PR Personal Requerido	
Unidad de Medida de las Variables	Fuentes (Medios de Verificación)	
Personas	Plantilla de personal, Organigrama, generado por la Tesorería Municipal	
Unidad de Medida del Resultado	Rango de Valor	
Porcentajes	0 - 100	
Frecuencia de Medición	Cobertura	
Semestral	Municipal	
Determinación de Metas		
Metas Programadas: 100%	Periodo de Cumplimiento: 2024	
Semaforización	Línea Base	
Verde $\geq 90\%$ Amarillo $\geq 80\% < 89\%$ Rojo $< 79\%$	Valor: 100% Año: 2023 Periodo: Semestral	
Elaboro	Reviso	Autorizo
_____	_____	_____
	Manuel González Castelán	Manuel Fermín Rivera Peralta

PRESIDENCIA MUNICIPAL DE CUAUTEPEC DE HINOJOSA

SECRETARÍA TÉCNICA

ESTRUCTURA PROGRAMÁTICA PARA LA ELABORACIÓN DE LA MATRIZ DE INDICADORES PARA RESULTADOS

F3

DATOS DEL PROGRAMA		
UNIDAD RESPONSABLE	Tesorería Municipal	
PROGRAMA SECTORIAL	5 Gobernanza y Rendición de Cuentas	
PROGRAMA PRESUPUESTARIO	Profesionalizar al Gobierno Municipal en materia de Transparencia y Rendición de Cuentas.	
DATOS DE IDENTIFICACIÓN DEL INDICADOR		
Nombre del Indicador		
Porcentaje de elaboración de programa		
Nivel		
Fin <input type="checkbox"/>	Propósito <input type="checkbox"/> Componentes <input type="checkbox"/> Actividades <input checked="" type="checkbox"/>	
Objetivo del Indicador		
Medir el Porcentaje de elaboración de programa		
Interpretación del Resultado		
A mayor numero de Acciones de elaboración de programa menor desoptimización del recursos		
Dimensión a Medir		
Eficacia <input type="checkbox"/>	Eficiencia <input checked="" type="checkbox"/> Calidad <input type="checkbox"/> Economía <input type="checkbox"/>	
DATOS DEL INDICADOR		
Formula del Indicador	Variables	
$PDEDP = \frac{PDODGPE}{PDODGPP} \times 100$	PDEDP: Porcentaje de elaboración de programa	
	PDODGPE: Programa de optimización del gasto público elaborado	
	PDODGPP: Programa de optimización del gasto público programado	
Unidad de Medida de las Variables	Fuentes (Medios de Verificación)	
Programa	Programa de optimización del gasto público, generado por la Tesorería Municipal	
Unidad de Medida del Resultado	Rango de Valor	
Porcentajes	0 - 100	
Frecuencia de Medición	Cobertura	
Trimestral	Municipal	
Determinación de Metas		
Metas Programadas: 100%	Periodo de Cumplimiento: 2024	
Semaforización	Línea Base	
Verde $\geq 90\%$ Amarillo $\geq 80\% < 89\%$ Rojo $< 79\%$	Valor: 100% Año: 2023 Periodo: Trimestral	
Elaboro	Reviso	Autorizo
_____	_____	_____
	Manuel González Castelán	Manuel Fermín Rivera Peralta

PRESIDENCIA MUNICIPAL DE CUAUTEPEC DE HINOJOSA

SECRETARÍA TÉCNICA

ESTRUCTURA PROGRAMÁTICA PARA LA ELABORACIÓN DE LA MATRIZ DE INDICADORES PARA RESULTADOS

F3

DATOS DEL PROGRAMA		
UNIDAD RESPONSABLE	Tesorería Municipal	
PROGRAMA SECTORIAL	5 Gobernanza y Rendición de Cuentas	
PROGRAMA PRESUPUESTARIO	Profesionalizar al Gobierno Municipal en materia de Transparencia y Rendición de Cuentas.	
DATOS DE IDENTIFICACIÓN DEL INDICADOR		
Nombre del Indicador		
Porcentaje por el pago de servicio telefonico convencional		
Nivel		
Fin <input type="checkbox"/>	Propósito <input type="checkbox"/> Componentes <input type="checkbox"/> Actividades <input checked="" type="checkbox"/>	
Objetivo del Indicador		
Medir el Porcentaje por el pago de servicio telefonico convencional		
Interpretación del Resultado		
A mayor pago de servicio telefonico convencional menor optimizacion del gasto		
Dimensión a Medir		
Eficacia <input type="checkbox"/>	Eficiencia <input checked="" type="checkbox"/> Calidad <input type="checkbox"/> Economía <input type="checkbox"/>	
DATOS DEL INDICADOR		
Formula del Indicador	Variables	
$PPEPDS_{TC} = \frac{MEPEPDSTC}{MQSTCODPDSTC} \times 100$	PPEPDSTC: Porcentaje por el pago de servicio telefonico convencional	
	MEPEPDSTC: Monto ejercido por el pago de servicio telefonico convencional	
	MQSTCODPDSTC: Monto que se tiene como obligación del pago de servicio telefonico convencional	
Unidad de Medida de las Variables	Fuentes (Medios de Verificación)	
Acciones	Facturas, Ordenes de compra, Recibos, generado por la Tesorería Municipal	
Unidad de Medida del Resultado	Rango de Valor	
Porcentajes	0 - 100	
Frecuencia de Medición	Cobertura	
Trimestral	Municipal	
Determinación de Metas		
Metas Programadas: 100%	Periodo de Cumplimiento: 2024	
Semaforización	Línea Base	
Verde $\geq 90\%$ Amarillo $\geq 80\% < 89\%$ Rojo $< 79\%$	Valor: 100% Año: 2023 Periodo: Trimestral	
Elaboro	Reviso	Autorizo
_____	_____	_____
	Manuel González Castelán	Manuel Fermín Rivera Peralta

PRESIDENCIA MUNICIPAL DE CUAUTEPEC DE HINOJOSA

SECRETARÍA TÉCNICA

ESTRUCTURA PROGRAMÁTICA PARA LA ELABORACIÓN DE LA MATRIZ DE INDICADORES PARA RESULTADOS

F3

DATOS DEL PROGRAMA		
UNIDAD RESPONSABLE	Tesorería Municipal	
PROGRAMA SECTORIAL	5 Gobernanza y Rendición de Cuentas	
PROGRAMA PRESUPUESTARIO	Profesionalizar al Gobierno Municipal en materia de Transparencia y Rendición de Cuentas.	
DATOS DE IDENTIFICACIÓN DEL INDICADOR		
Nombre del Indicador		
Porcentaje de elaboración de lineamientos		
Nivel		
Fin <input type="checkbox"/>	Propósito <input type="checkbox"/> Componentes <input type="checkbox"/> Actividades <input checked="" type="checkbox"/>	
Objetivo del Indicador		
Medir el Porcentaje de elaboración de lineamientos		
Interpretación del Resultado		
A mayor reducción del gasto corriente menor irracionalidad del gasto		
Dimensión a Medir		
Eficacia <input type="checkbox"/>	Eficiencia <input checked="" type="checkbox"/> Calidad <input type="checkbox"/> Economía <input type="checkbox"/>	
DATOS DEL INDICADOR		
Formula del Indicador	Variables	
$PDEDL = \frac{LDAPREGCE}{LDAPREGCP} \times 100$	PDEDL: Porcentaje de elaboración de lineamientos	
	LDAPREGCE: lineamientos de adquisiciones para reducir el gasto corriente elaborados	
	LDAPREGCP: lineamientos de adquisiciones para reducir el gasto corriente programados	
Unidad de Medida de las Variables	Fuentes (Medios de Verificación)	
Acciones	Informe Trimestral, generado por la Tesorería Municipal	
Unidad de Medida del Resultado	Rango de Valor	
Porcentajes	0 - 100	
Frecuencia de Medición	Cobertura	
Trimestral	Municipal	
Determinación de Metas		
Metas Programadas: 100%	Periodo de Cumplimiento: 2024	
Semaforización	Línea Base	
Verde $\geq 90\%$ Amarillo $\geq 80\% < 89\%$ Rojo $< 79\%$	Valor: 100% Año: 2023 Periodo: Trimestral	
Elaboro	Reviso	Autorizo
_____	_____	_____
	Manuel González Castelán	Manuel Fermín Rivera Peralta

PRESIDENCIA MUNICIPAL DE CUAUTEPEC DE HINOJOSA

SECRETARÍA TÉCNICA

ESTRUCTURA PROGRAMÁTICA PARA LA ELABORACIÓN DE LA MATRIZ DE INDICADORES PARA RESULTADOS

F3

DATOS DEL PROGRAMA		
UNIDAD RESPONSABLE	Tesorería Municipal	
PROGRAMA SECTORIAL	5 Gobernanza y Rendición de Cuentas	
PROGRAMA PRESUPUESTARIO	Profesionalizar al Gobierno Municipal en materia de Transparencia y Rendición de Cuentas.	
DATOS DE IDENTIFICACIÓN DEL INDICADOR		
Nombre del Indicador		
Porcentaje de gestión de recursos		
Nivel		
Fin <input type="checkbox"/>	Propósito <input type="checkbox"/> Componentes <input type="checkbox"/> Actividades <input checked="" type="checkbox"/>	
Objetivo del Indicador		
Medir el Porcentaje de gestión de recursos		
Interpretación del Resultado		
A mayor gestión de recursos mayor incremento de recurso para infraestructura		
Dimensión a Medir		
Eficacia <input type="checkbox"/>	Eficiencia <input checked="" type="checkbox"/> Calidad <input type="checkbox"/> Economía <input type="checkbox"/>	
DATOS DEL INDICADOR		
Formula del Indicador	Variables	
$PDGDR = \frac{NDGPIDRPIEIE}{NDGPIDRPIEIP} \times 100$	PDGDR: Porcentaje de gestión de recursos	
	NDGPIDRPIEIE: Numero de Gestiones para incremento de recurso para Inversión en infraestructura efectuadas	
	NDGPIDRPIEIP: Numero de Gestiones para incremento de recurso para Inversión en infraestructura programadas	
Unidad de Medida de las Variables	Fuentes (Medios de Verificación)	
Acciones	Actas de Sesión de cabildo de autorización para realizar descuentos en predial, oficios, generado por la Tesorería Municipal	
Unidad de Medida del Resultado	Rango de Valor	
Porcentajes	0 - 100	
Frecuencia de Medición	Cobertura	
Trimestral	Municipal	
Determinación de Metas		
Metas Programadas: 100%	Periodo de Cumplimiento: 2024	
Semaforización	Línea Base	
Verde $\geq 90\%$ Amarillo $\geq 80\% < 89\%$ Rojo $< 79\%$	Valor: 100% Año: 2023 Periodo: Trimestral	
Elaboro	Reviso	Autorizo
_____	_____	_____
	Manuel González Castelán	Manuel Fermín Rivera Peralta

PRESIDENCIA MUNICIPAL DE CUAUTEPEC DE HINOJOSA

SECRETARÍA TÉCNICA

ESTRUCTURA PROGRAMÁTICA PARA LA ELABORACIÓN DE LA MATRIZ DE INDICADORES PARA RESULTADOS

F3

DATOS DEL PROGRAMA		
UNIDAD RESPONSABLE	Tesorería Municipal	
PROGRAMA SECTORIAL	5 Gobernanza y Rendición de Cuentas	
PROGRAMA PRESUPUESTARIO	Profesionalizar al Gobierno Municipal en materia de Transparencia y Rendición de Cuentas.	
DATOS DE IDENTIFICACIÓN DEL INDICADOR		
Nombre del Indicador		
Porcentaje de verificación del presupuesto de egresos		
Nivel		
Fin <input type="checkbox"/>	Propósito <input type="checkbox"/> Componentes <input type="checkbox"/> Actividades <input checked="" type="checkbox"/>	
Objetivo del Indicador		
Medir el Porcentaje de verificación del presupuesto de egresos		
Interpretación del Resultado		
A mayor verificación del presupuesto de egresos menor modificación al presupuesto de egresos		
Dimensión a Medir		
Eficacia <input type="checkbox"/>	Eficiencia <input checked="" type="checkbox"/> Calidad <input type="checkbox"/> Economía <input type="checkbox"/>	
DATOS DEL INDICADOR		
Formula del Indicador	Variables	
$PDQYSA = \frac{NDVDPDEE}{NDVDPDEP} \times 100$	PDQYSA: Porcentaje de verificación del presupuesto de egresos	
	NDVDPDEE: Numero de Verificaciones del presupuesto de egresos efectuadas	
	NDVDPDEP: Numerero de Verificaciones del presupuesto de egresos programadas	
Unidad de Medida de las Variables	Fuentes (Medios de Verificación)	
Presupuesto	Informe Trimestral, generado por la Tesorería Municipal	
Unidad de Medida del Resultado	Rango de Valor	
Porcentajes	0 - 100	
Frecuencia de Medición	Cobertura	
Trimestral	Municipal	
Determinación de Metas		
Metas Programadas: 100%	Periodo de Cumplimiento: 2024	
Semaforización	Línea Base	
Verde $\geq 90\%$ Amarillo $\geq 80\% < 89\%$ Rojo $< 79\%$	Valor: 100% Año: 2023 Periodo: Trimestral	
Elaboro	Reviso	Autorizo
_____	_____	_____
	Manuel González Castelán	Manuel Fermín Rivera Peralta

PRESIDENCIA MUNICIPAL DE CUAUTEPEC DE HINOJOSA

SECRETARÍA TÉCNICA

ESTRUCTURA PROGRAMÁTICA PARA LA ELABORACIÓN DE LA MATRIZ DE INDICADORES PARA RESULTADOS

F3

DATOS DEL PROGRAMA		
UNIDAD RESPONSABLE	Tesorería Municipal	
PROGRAMA SECTORIAL	5 Gobernanza y Rendición de Cuentas	
PROGRAMA PRESUPUESTARIO	Profesionalizar al Gobierno Municipal en materia de Transparencia y Rendición de Cuentas.	
DATOS DE IDENTIFICACIÓN DEL INDICADOR		
Nombre del Indicador		
Porcentaje de actualización del sistema de contabilidad efectuadas		
Nivel		
Fin <input type="checkbox"/>	Propósito <input type="checkbox"/> Componentes <input type="checkbox"/> Actividades <input checked="" type="checkbox"/>	
Objetivo del Indicador		
Medir el Porcentaje de actualización del sistema de contabilidad efectuadas		
Interpretación del Resultado		
A mayor actualización del sistema de contabilidad menor error del sistema		
Dimensión a Medir		
Eficacia <input type="checkbox"/>	Eficiencia <input checked="" type="checkbox"/> Calidad <input type="checkbox"/> Economía <input type="checkbox"/>	
DATOS DEL INDICADOR		
Formula del Indicador	Variables	
$PDADSDCE = \frac{NDAASDCE}{NDAASDCP} \times 100$	PDADSDCE: Porcentaje de actualización del sistema de contabilidad efectuadas	
	NDAASDCE: Numero de actualizaciones al sistema de contabilidad efectuadas	
	NDAASDCP: Numero de actualizaciones al sistema de contabilidad programadas	
Unidad de Medida de las Variables	Fuentes (Medios de Verificación)	
Acciones	Informe Trimestral, generado por la Tesorería Municipal	
Unidad de Medida del Resultado	Rango de Valor	
Porcentajes	0 - 100	
Frecuencia de Medición	Cobertura	
Trimestral	Municipal	
Determinación de Metas		
Metas Programadas: 100%	Periodo de Cumplimiento: 2024	
Semaforización	Línea Base	
Verde $\geq 90\%$ Amarillo $\geq 80\% < 89\%$ Rojo $< 79\%$	Valor: 100% Año: 2023 Periodo: Trimestral	
Elaboro	Reviso	Autorizo
_____	_____	_____
	Manuel González Castelán	Manuel Fermín Rivera Peralta

PRESIDENCIA MUNICIPAL DE CUAUTEPEC DE HINOJOSA

SECRETARÍA TÉCNICA

ESTRUCTURA PROGRAMÁTICA PARA LA ELABORACIÓN DE LA MATRIZ DE INDICADORES PARA RESULTADOS

F3

DATOS DEL PROGRAMA		
UNIDAD RESPONSABLE	Tesorería Municipal	
PROGRAMA SECTORIAL	5 Gobernanza y Rendición de Cuentas	
PROGRAMA PRESUPUESTARIO	Profesionalizar al Gobierno Municipal en materia de Transparencia y Rendición de Cuentas.	
DATOS DE IDENTIFICACIÓN DEL INDICADOR		
Nombre del Indicador		
Porcentaje de pago de obligaciones financieras		
Nivel		
Fin <input type="checkbox"/>	Propósito <input type="checkbox"/> Componentes <input type="checkbox"/> Actividades <input checked="" type="checkbox"/>	
Objetivo del Indicador		
Medir el Porcentaje de pago de obligaciones financieras		
Interpretación del Resultado		
A mayor numero de pago de obligaciones financieras menor financiamiento requerido		
Dimensión a Medir		
Eficacia <input type="checkbox"/>	Eficiencia <input checked="" type="checkbox"/> Calidad <input type="checkbox"/> Economía <input type="checkbox"/>	
DATOS DEL INDICADOR		
Formula del Indicador	Variables	
$PDPDOF = \frac{NDCDPDOFP}{NDCDPDOFP} \times 100$	PDPDOF: Porcentaje de pago de obligaciones financieras	
	NDCDPDOFP: Numero de Cantidad del pago de obligaciones financieras pagada	
	NDCDPDOFP: Numero de Cantidad del pago de obligaciones financieras programadas	
Unidad de Medida de las Variables	Fuentes (Medios de Verificación)	
Acciones	Informe Trimestral, generado por la Tesorería Municipal	
Unidad de Medida del Resultado	Rango de Valor	
Porcentajes	0 - 100	
Frecuencia de Medición	Cobertura	
Trimestral	Municipal	
Determinación de Metas		
Metas Programadas: 100%	Periodo de Cumplimiento: 2024	
Semaforización	Línea Base	
Verde $\geq 90\%$ Amarillo $\geq 80\% < 89\%$ Rojo $< 79\%$	Valor: 100% Año: 2023 Periodo: Trimestral	
Elaboro	Reviso	Autorizo
_____	_____	_____
	Manuel González Castelán	Manuel Fermín Rivera Peralta

PRESIDENCIA MUNICIPAL DE CUAUTEPEC DE HINOJOSA

SECRETARÍA TÉCNICA

ESTRUCTURA PROGRAMÁTICA PARA LA ELABORACIÓN DE LA MATRIZ DE INDICADORES PARA RESULTADOS

F3

DATOS DEL PROGRAMA		
UNIDAD RESPONSABLE	Tesorería Municipal	
PROGRAMA SECTORIAL	5 Gobernanza y Rendición de Cuentas	
PROGRAMA PRESUPUESTARIO	Profesionalizar al Gobierno Municipal en materia de Transparencia y Rendición de Cuentas.	
DATOS DE IDENTIFICACIÓN DEL INDICADOR		
Nombre del Indicador		
Porcentaje de cumplimiento con obligaciones fiscales		
Nivel		
Fin <input type="checkbox"/>	Propósito <input type="checkbox"/> Componentes <input type="checkbox"/> Actividades <input checked="" type="checkbox"/>	
Objetivo del Indicador		
Medir el Porcentaje de cumplimiento con obligaciones fiscales		
Interpretación del Resultado		
A mayor cumplimiento de obligaciones fiscales mayor contribución de recursos		
Dimensión a Medir		
Eficacia <input type="checkbox"/>	Eficiencia <input checked="" type="checkbox"/> Calidad <input type="checkbox"/> Economía <input type="checkbox"/>	
DATOS DEL INDICADOR		
Formula del Indicador	Variables	
$PDCCOF = \frac{NDCDPDOFP}{NDCDPDOFP} \times 100$	PDCCOF: Porcentaje de cumplimiento con obligaciones fiscales	
	NDCDPDOFP: Numero de Cumplimiento del pago de obligaciones fiscales pagadas	
	NDCDPDOFP: Numero de Cumplimiento del pago de obligaciones fiscales programadas	
Unidad de Medida de las Variables	Fuentes (Medios de Verificación)	
Acciones	Informe Trimestral, generado por la Tesorería Municipal	
Unidad de Medida del Resultado	Rango de Valor	
Porcentajes	0 - 100	
Frecuencia de Medición	Cobertura	
Trimestral	Municipal	
Determinación de Metas		
Metas Programadas: 100%	Periodo de Cumplimiento: 2024	
Semaforización	Línea Base	
Verde $\geq 90\%$ Amarillo $\geq 80\% < 89\%$ Rojo $< 79\%$	Valor: 100% Año: 2023 Periodo: Trimestral	
Elaboro	Reviso	Autorizo
<hr/>	<hr/> Manuel González Castelán	<hr/> Manuel Fermín Rivera Peralta

PRESIDENCIA MUNICIPAL DE CUAUTEPEC DE HINOJOSA

SECRETARÍA TÉCNICA

ESTRUCTURA PROGRAMÁTICA PARA LA ELABORACIÓN DE LA MATRIZ DE INDICADORES PARA RESULTADOS

F3

DATOS DEL PROGRAMA		
UNIDAD RESPONSABLE	Tesorería Municipal	
PROGRAMA SECTORIAL	5 Gobernanza y Rendición de Cuentas	
PROGRAMA PRESUPUESTARIO	Profesionalizar al Gobierno Municipal en materia de Transparencia y Rendición de Cuentas.	
DATOS DE IDENTIFICACIÓN DEL INDICADOR		
Nombre del Indicador		
Porcentaje de pago de obligaciones de prevision social		
Nivel		
Fin <input type="checkbox"/>	Propósito <input type="checkbox"/> Componentes <input type="checkbox"/> Actividades <input checked="" type="checkbox"/>	
Objetivo del Indicador		
Medir el Porcentaje de pago de obligaciones de prevision social		
Interpretación del Resultado		
A mayor pago de obligaciones de prevision social menor desprotección social		
Dimensión a Medir		
Eficacia <input type="checkbox"/>	Eficiencia <input checked="" type="checkbox"/> Calidad <input type="checkbox"/> Economía <input type="checkbox"/>	
DATOS DEL INDICADOR		
Formula del Indicador	Variables	
$\text{PDPDO DPS} = \frac{\text{CDPDODPSP}}{\text{CDPDODPSP}} \times 100$	PDPDODPS: Porcentaje de pago de obligaciones de prevision social	
	CDPDODPSP: Cantidad del pago de obligaciones de prevision social pagadas	
	CDPDODPSP: Cantidad del pago de obligaciones de prevision social programadas	
Unidad de Medida de las Variables	Fuentes (Medios de Verificación)	
Accion	Informe Trimestral, generado por la Tesorería Municipal	
Unidad de Medida del Resultado	Rango de Valor	
Porcentajes	0 - 100	
Frecuencia de Medición	Cobertura	
Trimestral	Municipal	
Determinación de Metas		
Metas Programadas: 100%	Periodo de Cumplimiento: 2024	
Semaforización	Línea Base	
Verde $\geq 90\%$ Amarillo $\geq 80\% < 89\%$ Rojo $< 79\%$	Valor: 100% Año: 2023 Periodo: Trimestral	
Elaboro	Reviso	Autorizo
_____	_____	_____
	Manuel González Castelán	Manuel Fermín Rivera Peralta

PRESIDENCIA MUNICIPAL DE CUAUTEPEC DE HINOJOSA

SECRETARÍA TÉCNICA

ESTRUCTURA PROGRAMÁTICA PARA LA ELABORACIÓN DE LA MATRIZ DE INDICADORES PARA RESULTADOS

F3

DATOS DEL PROGRAMA		
UNIDAD RESPONSABLE	Tesorería Municipal	
PROGRAMA SECTORIAL	5 Gobernanza y Rendición de Cuentas	
PROGRAMA PRESUPUESTARIO	Profesionalizar al Gobierno Municipal en materia de Transparencia y Rendición de Cuentas.	
DATOS DE IDENTIFICACIÓN DEL INDICADOR		
Nombre del Indicador		
Porcentaje de pago de equipamiento personal		
Nivel		
Fin <input type="checkbox"/>	Propósito <input type="checkbox"/> Componentes <input type="checkbox"/> Actividades <input checked="" type="checkbox"/>	
Objetivo del Indicador		
Medir el Porcentaje de pago de equipamiento personal		
Interpretación del Resultado		
A mayor pago de equipamiento personal menor equipo personal adquirido		
Dimensión a Medir		
Eficacia <input type="checkbox"/>	Eficiencia <input checked="" type="checkbox"/> Calidad <input type="checkbox"/> Economía <input type="checkbox"/>	
DATOS DEL INDICADOR		
Formula del Indicador	Variables	
$PDPDEP = \frac{NDCDPDEPP}{NDCDPDEPP} \times 100$	PDPDEP: Porcentaje de pago de equipamiento personal	
	NDCDPDEPP: Número de Cantidad del pago de equipamiento personal pagada	
	NDCDPDEPP: Número de Cantidad del pago de equipamiento personal programado	
Unidad de Medida de las Variables	Fuentes (Medios de Verificación)	
Acciones	Informe Trimestral, generado por la Tesorería Municipal	
Unidad de Medida del Resultado	Rango de Valor	
Porcentajes	0 - 100	
Frecuencia de Medición	Cobertura	
Trimestral	Municipal	
Determinación de Metas		
Metas Programadas: 100%	Periodo de Cumplimiento: 2024	
Semaforización	Línea Base	
Verde $\geq 90\%$ Amarillo $\geq 80\% < 89\%$ Rojo $< 79\%$	Valor: 100% Año: 2023 Periodo: Trimestral	
Elaboro	Reviso	Autorizo
_____	_____ Manuel González Castelán	_____ Manuel Fermín Rivera Peralta

PRESIDENCIA MUNICIPAL DE CUAUTEPEC DE HINOJOSA

SECRETARÍA TÉCNICA

ESTRUCTURA PROGRAMÁTICA PARA LA ELABORACIÓN DE LA MATRIZ DE INDICADORES PARA RESULTADOS

F3

DATOS DEL PROGRAMA		
UNIDAD RESPONSABLE	Tesorería Municipal	
PROGRAMA SECTORIAL	5 Gobernanza y Rendición de Cuentas	
PROGRAMA PRESUPUESTARIO	Profesionalizar al Gobierno Municipal en materia de Transparencia y Rendición de Cuentas.	
DATOS DE IDENTIFICACIÓN DEL INDICADOR		
Nombre del Indicador		
Porcentaje de la adquisición del mobiliario y equipo de oficina informático		
Nivel		
Fin <input type="checkbox"/>	Propósito <input type="checkbox"/> Componentes <input type="checkbox"/> Actividades <input checked="" type="checkbox"/>	
Objetivo del Indicador		
Medir el Porcentaje de la adquisición del mobiliario y equipo de oficina informático		
Interpretación del Resultado		
A mayor adquisición del mobiliario y equipo de oficina menor desatención a la ciudadanía		
Dimensión a Medir		
Eficacia <input type="checkbox"/>	Eficiencia <input checked="" type="checkbox"/> Calidad <input type="checkbox"/> Economía <input type="checkbox"/>	
DATOS DEL INDICADOR		
Formula del Indicador	Variables	
$PDLADMY\ EDOI = \frac{NDMYEDOIA}{NDMYEDOIP} \times 100$	PDLADMYEDOI: Porcentaje de la adquisición del mobiliario y equipo de oficina informático	
	NDMYEDOIA: Número de mobiliario y equipo de oficina informático adquirido	
	NDMYEDOIP: Número de mobiliario y equipo de oficina informático programados	
Unidad de Medida de las Variables	Fuentes (Medios de Verificación)	
Acciones	Facturas, ordenes de compra, requisiciones, polizas.	
Unidad de Medida del Resultado	Rango de Valor	
Porcentajes	0 - 100	
Frecuencia de Medición	Cobertura	
Trimestral	Municipal	
Determinación de Metas		
Metas Programadas: 100%	Periodo de Cumplimiento: 2024	
Semaforización	Línea Base	
Verde $\geq 90\%$ Amarillo $\geq 80\% < 89\%$ Rojo $< 79\%$	Valor: 100% Año: 2023 Periodo: Trimestral	
Elaboro	Reviso	Autorizo
_____	_____	_____
	Manuel González Castelán	Manuel Fermín Rivera Peralta

PRESIDENCIA MUNICIPAL DE CUAUTEPEC DE HINOJOSA

SECRETARÍA TÉCNICA

ESTRUCTURA PROGRAMÁTICA PARA LA ELABORACIÓN DE LA MATRIZ DE INDICADORES PARA RESULTADOS

F3

DATOS DEL PROGRAMA		
UNIDAD RESPONSABLE	Tesorería Municipal	
PROGRAMA SECTORIAL	5 Gobernanza y Rendición de Cuentas	
PROGRAMA PRESUPUESTARIO	Profesionalizar al Gobierno Municipal en materia de Transparencia y Rendición de Cuentas.	
DATOS DE IDENTIFICACIÓN DEL INDICADOR		
Nombre del Indicador		
Porcentaje de la adquisición de camionetas pick up, Camiones y automoviles		
Nivel		
Fin <input type="checkbox"/>	Propósito <input type="checkbox"/> Componentes <input type="checkbox"/> Actividades <input checked="" type="checkbox"/>	
Objetivo del Indicador		
Medir el Porcentaje de la adquisición de camionetas pick up, Camiones y automoviles		
Interpretación del Resultado		
A mayor gasto en la adquisición de camionetas pick up, Camiones y automoviles menor tiempo de traslado		
Dimensión a Medir		
Eficacia <input type="checkbox"/>	Eficiencia <input checked="" type="checkbox"/> Calidad <input type="checkbox"/> Economía <input type="checkbox"/>	
DATOS DEL INDICADOR		
Formula del Indicador	Variables	
$PDLADCPUCYA = \frac{NDADCPUCYAR}{NDADCPUCYAP} \times 100$	PDLADCPUCYA: Porcentaje de la adquisición de camionetas pick up, Camiones y automoviles NDADCPUCYAR: Numero de adquisición de camionetas pick up, Camiones y automoviles realizadas NDADCPUCYAP: Numero de adquisición de camionetas pick up, Camiones y automoviles programadas	
Unidad de Medida de las Variables	Fuentes (Medios de Verificación)	
Acciones	Facturas, ordenes de compra, requisiciones, polizas.	
Unidad de Medida del Resultado	Rango de Valor	
Porcentajes	0 - 100	
Frecuencia de Medición	Cobertura	
Trimestral	Municipal	
Determinación de Metas		
Metas Programadas: 100%	Periodo de Cumplimiento: 2024	
Semaforización	Línea Base	
Verde $\geq 90\%$ Amarillo $\geq 80\% < 89\%$ Rojo $< 79\%$	Valor: 100% Año: 2023 Periodo: Trimestral	
Elaboro	Reviso	Autorizo
_____	_____	_____
	Manuel González Castelán	Manuel Fermín Rivera Peralta

PRESIDENCIA MUNICIPAL DE CUAUTEPEC DE HINOJOSA

SECRETARÍA TÉCNICA

ESTRUCTURA PROGRAMÁTICA PARA LA ELABORACIÓN DE LA MATRIZ DE INDICADORES PARA RESULTADOS

F3

DATOS DEL PROGRAMA		
UNIDAD RESPONSABLE	Tesorería Municipal	
PROGRAMA SECTORIAL	5 Gobernanza y Rendición de Cuentas	
PROGRAMA PRESUPUESTARIO	Profesionalizar al Gobierno Municipal en materia de Transparencia y Rendición de Cuentas.	
DATOS DE IDENTIFICACIÓN DEL INDICADOR		
Nombre del Indicador		
Porcentaje de personal que recibe su pago de nomina		
Nivel		
Fin <input type="checkbox"/>	Propósito <input type="checkbox"/> Componentes <input type="checkbox"/> Actividades <input checked="" type="checkbox"/>	
Objetivo del Indicador		
Medir el Porcentaje de personal que recibe su pago de nomina		
Interpretación del Resultado		
A mayor personal que recibe su pago menor deudo de nomina		
Dimensión a Medir		
Eficacia <input type="checkbox"/>	Eficiencia <input checked="" type="checkbox"/> Calidad <input type="checkbox"/> Economía <input type="checkbox"/>	
DATOS DEL INDICADOR		
Formula del Indicador	Variables	
$PDPQRSPDN = \frac{NDPQRSPDN}{NDPQL} \times 100$	PDPQRSPDN: Porcentaje de personal que recibe su pago de nomina	
	NDPQRSPDN: Numero de personal que recibe su pago de nomina	
	NDPQL: Numero de personal que labora	
Unidad de Medida de las Variables	Fuentes (Medios de Verificación)	
Nomina	Plantilla de personal, Nomina, generado por la Tesorería Municipal	
Unidad de Medida del Resultado	Rango de Valor	
Porcentajes	0 - 100	
Frecuencia de Medición	Cobertura	
Trimestral	Municipal	
Determinación de Metas		
Metas Programadas: 100%	Periodo de Cumplimiento: 2024	
Semaforización	Línea Base	
Verde $\geq 90\%$ Amarillo $\geq 80\% < 89\%$ Rojo $< 79\%$	Valor: 100% Año: 2023 Periodo: Trimestral	
Elaboro	Reviso	Autorizo
<hr/>	<hr/> Manuel González Castelán	<hr/> Manuel Fermín Rivera Peralta

PRESIDENCIA MUNICIPAL DE CUAUTEPEC DE HINOJOSA

SECRETARÍA TÉCNICA

ESTRUCTURA PROGRAMÁTICA PARA LA ELABORACIÓN DE LA MATRIZ DE INDICADORES PARA RESULTADOS

F3

DATOS DEL PROGRAMA		
UNIDAD RESPONSABLE	Tesorería Municipal	
PROGRAMA SECTORIAL	5 Gobernanza y Rendición de Cuentas	
PROGRAMA PRESUPUESTARIO	Profesionalizar al Gobierno Municipal en materia de Transparencia y Rendición de Cuentas.	
DATOS DE IDENTIFICACIÓN DEL INDICADOR		
Nombre del Indicador		
Porcentaje de liquidaciones pagadas		
Nivel		
Fin <input type="checkbox"/>	Propósito <input type="checkbox"/> Componentes <input type="checkbox"/> Actividades <input checked="" type="checkbox"/>	
Objetivo del Indicador		
Medir el Porcentaje de liquidaciones pagadas		
Interpretación del Resultado		
A mayor número de liquidaciones pagadas menor número de adeudos con ex empleados		
Dimensión a Medir		
Eficacia <input type="checkbox"/>	Eficiencia <input checked="" type="checkbox"/> Calidad <input type="checkbox"/> Economía <input type="checkbox"/>	
DATOS DEL INDICADOR		
Formula del Indicador	Variables	
$PDLP = \frac{NDAEEPDL}{NDAPEPDL} \times 100$	PDLP: Porcentaje de liquidaciones pagadas	
	NDAEEPDL: Numero de acciones ejercidas en pago de liquidaciones	
	NDAPEPDL: Numero de acciones programadas en pago de liquidaciones	
Unidad de Medida de las Variables	Fuentes (Medios de Verificación)	
Acciones	Informe Trimestral, generado por la Tesorería Municipal	
Unidad de Medida del Resultado	Rango de Valor	
Porcentajes	0 - 100	
Frecuencia de Medición	Cobertura	
Trimestral	Municipal	
Determinación de Metas		
Metas Programadas: 100%	Periodo de Cumplimiento: 2024	
Semaforización	Línea Base	
Verde $\geq 90\%$ Amarillo $\geq 80\% < 89\%$ Rojo $< 79\%$	Valor: 100% Año: 2023 Periodo: Trimestral	
Elaboro	Reviso	Autorizo
_____	_____	_____
	Manuel González Castelán	Manuel Fermín Rivera Peralta

PRESIDENCIA MUNICIPAL DE CUAUTEPEC DE HINOJOSA
SECRETARÍA TÉCNICA

ESTRUCTURA PROGRAMÁTICA PARA LA ELABORACIÓN DE LA MATRIZ DE INDICADORES PARA RESULTADOS

F4

DATOS DEL PROGRAMA								
UNIDAD RESPONSABLE		Tesorería Municipal						
PROGRAMA SECTORIAL		5 Gobernanza y Rendición de Cuentas						
PROGRAMA PRESUPUESTARIO		Profesionalizar al Gobierno Municipal en materia de Transparencia y Rendición de Cuentas.						
INDICADORES								
Nivel	Nombre del Indicador	Formulas	VARIABLES	Frecuencia	Dimensión	Resultado del Indicador	Unidad de Medida	Metas Programadas
Fin	Tasa de Variación de Acciones de fortalecimiento efectuadas	$\frac{TDVDA}{DFE} = \frac{ADFDLFMEEEP}{ADFDLFMEEEMPDA2022 - 1} \times 100$	<p>TDVDADFE: Tasa de Variación de Acciones de fortalecimiento efectuadas</p> <p>ADFDLFMEEEP: Acciones de fortalecimiento de las finanzas municipales efectuadas en el periodo</p> <p>ADFDLFMEEEMPDA2022: Acciones de fortalecimiento de las finanzas municipales efectuadas en el mismo periodo del año 2022</p>	Anual	Eficacia		Porcentaje	
Propósito	Porcentaje de acciones para efectuar el ejercicio del gasto público de manera responsable	$\frac{PDAPEEEDGPD MR}{DGPDMR} = \frac{NDAPEEEDGPD MR E}{NDAPEEEDGPD MR P} \times 100$	<p>PDAPEEEDGPD MR: Porcentaje de acciones para efectuar el ejercicio del gasto público de manera responsable</p> <p>NDAPEEEDGPD MR E: Numero de Acciones para efectuar el ejercicio del gasto público de manera responsable ejecutadas</p> <p>NDAPEEEDGPD MR P: Numero de Acciones para efectuar el ejercicio del gasto público de manera responsable programadas</p>	Anual	Eficacia		Porcentaje	
Componente 1	Porcentaje de acciones de optimización del gasto público efectuadas	$\frac{PDMDDP}{LSDISYP} = \frac{NDMDDIPLSDISYP}{NDMDDSP LSDISYP} \times 100$	<p>PDADODGPE: Porcentaje de acciones de optimización del gasto público efectuadas</p> <p>NDADODGPE: Numero de acciones de optimización del gasto público ejecutadas</p> <p>NDADODGPP: Numero de acciones de optimización del gasto público programadas</p>	Semestral	Eficacia		Porcentaje	
Componente 2	Porcentaje de Acciones para reducir el gasto corriente efectuadas	$\frac{PDAPREGCE}{EGCE} = \frac{NDAPREGCE}{NDAPREGCP} \times 100$	<p>PDAPREGCE: Porcentaje de Acciones para reducir el gasto corriente efectuadas</p> <p>NDAPREGCE: Numero de Acciones para reducir el gasto corriente ejecutadas</p> <p>NDAPREGCP: Numero de Acciones para reducir el gasto corriente programadas</p>	Semestral	Eficacia		Porcentaje	

PRESIDENCIA MUNICIPAL DE CUAUTEPEC DE HINOJOSA
SECRETARÍA TÉCNICA

ESTRUCTURA PROGRAMÁTICA PARA LA ELABORACIÓN DE LA MATRIZ DE INDICADORES PARA RESULTADOS

F4

DATOS DEL PROGRAMA								
UNIDAD RESPONSABLE	Tesorería Municipal							
PROGRAMA SECTORIAL	5 Gobernanza y Rendición de Cuentas							
PROGRAMA PRESUPUESTARIO	Profesionalizar al Gobierno Municipal en materia de Transparencia y Rendición de Cuentas.							
INDICADORES								
Nivel	Nombre del Indicador	Formulas	Variables	Frecuencia	Dimensión	Resultado del Indicador	Unidad de Medida	Metas Programadas
Componente 3	Tasa de variación del incremento en la inversión de infraestructura	$\frac{TDVDIE}{LIDI} = \frac{IDIDLIEEP}{IDIDLIEEMPDA2022 - 1} \times 100$	TDVDIE/LIDI: Tasa de variación del incremento en la inversión de infraestructura IDIDLIEEP: Inversión del incremento de la infraestructura en el periodo IDIDLIEEMPDA2022: Inversión del incremento de la infraestructura en el mismo periodo del año 2022	Semestral	Eficacia		Porcentaje	
Componente 4	Porcentaje de integración del presupuesto de egresos	$\frac{PDIDPDE}{PDE} = \frac{PDEI}{PDEP} \times 100$	PDIDPDE: Porcentaje de integración del presupuesto de egresos PDEI: Presupuesto de Egresos Integrado PDEP: Presupuesto de Egresos Programado	Semestral	Eficacia		Porcentaje	
Componente 5	Porcentaje de acciones para consolidar la armonización contable	$\frac{PDAPCLAC}{LAC} = \frac{APCLACE}{APCLACP} \times 100$	PDAPCLAC: Porcentaje de acciones para consolidar la armonización contable APCLACE: Acciones para consolidar la armonización contable efectuadas APCLACP: Acciones para consolidar la armonización contable programadas	Trimestral	Eficacia		Porcentaje	
Componente 6	Porcentaje de acciones para mantener las finanzas públicas efectuadas	$\frac{PDAPMLFPE}{LFPE} = \frac{NDAPMLFPR}{NDAPMLFPP} \times 100$	PDAPMLFPE: Porcentaje de acciones para mantener las finanzas públicas efectuadas NDAPMLFPR: Numero de acciones para mantener las finanzas públicas realizadas NDAPMLFPP: Numero de acciones para mantener las finanzas públicas programadas	Trimestral	Eficacia		Porcentaje	

PRESIDENCIA MUNICIPAL DE CUAUTEPEC DE HINOJOSA
SECRETARÍA TÉCNICA

ESTRUCTURA PROGRAMÁTICA PARA LA ELABORACIÓN DE LA MATRIZ DE INDICADORES PARA RESULTADOS

F4

DATOS DEL PROGRAMA								
UNIDAD RESPONSABLE		Tesorería Municipal						
PROGRAMA SECTORIAL		5 Gobernanza y Rendición de Cuentas						
PROGRAMA PRESUPUESTARIO		Profesionalizar al Gobierno Municipal en materia de Transparencia y Rendición de Cuentas.						
INDICADORES								
Nivel	Nombre del Indicador	Formulas	Variables	Frecuencia	Dimensión	Resultado del Indicador	Unidad de Medida	Metas Programadas
Componente 7	Porcentaje de acciones para cumplir con las obligaciones fiscales del municipio efectuadas	$\frac{\text{PDAPCCLOFDME}}{\text{LOFDME}} = \frac{\text{NDAPCCLOFDMR}}{\text{NDAPCCLOFDMP}} \times 100$	PDAPCCLOFDME: Porcentaje de acciones para cumplir con las obligaciones fiscales del municipio efectuadas NDAPCCLOFDMR: Numero de acciones para cumplir con las obligaciones fiscales del municipio realizadas NDAPCCLOFDMP: Numero de acciones para cumplir con las obligaciones fiscales del municipio programadas	Trimestral	Eficacia		Porcentaje	
Componente 8	Porcentaje de acciones de regulación del gasto de previsión social	$\frac{\text{PDADR DGDPS}}{\text{DGDPS}} = \frac{\text{NDAPREGDPSE}}{\text{NDAPREGDPSP}} \times 100$	PDADR DGDPS: Porcentaje de acciones de regulación del gasto de previsión social NDAPREGDPSE: Numero de acciones para regular el gasto de previsión social efectuadas NDAPREGDPSP: Numero de acciones para regular el gasto de previsión social programadas	Trimestral	Eficacia		Porcentaje	
Componente 9	Porcentaje de acciones de regulación del gasto de equipamiento personal	$\frac{\text{PDADR DGDEP}}{\text{DGDEP}} = \frac{\text{NDADR DGDEPE}}{\text{NDADR DGDEPP}} \times 100$	PDADR DGDEP: Porcentaje de acciones de regulación del gasto de equipamiento personal NDADR DGDEPE: Numero de acciones de regulación del gasto de equipamiento personal efectuadas NDADR DGDEPP: Numero de acciones de regulación del gasto de equipamiento personal programadas	Trimestral	Eficacia		Porcentaje	
Componente 10	Porcentaje de mejora de mobiliario y equipo informático respecto al requerido	$\frac{\text{PDMDMYEIRAR}}{\text{EIRAR}} = \frac{\text{NDMYEIA}}{\text{NDMYEIP}} \times 100$	PDMDMYEIRAR: Porcentaje de mejora de mobiliario y equipo informático respecto al requerido NDMYEIA: Numero de mobiliario y equipo informático adquirido NDMYEIP: Numero de mobiliario y equipo informático programado	Trimestral	Eficacia		Porcentaje	

PRESIDENCIA MUNICIPAL DE CUAUTEPEC DE HINOJOSA
SECRETARÍA TÉCNICA

ESTRUCTURA PROGRAMÁTICA PARA LA ELABORACIÓN DE LA MATRIZ DE INDICADORES PARA RESULTADOS

F4

DATOS DEL PROGRAMA								
UNIDAD RESPONSABLE		Tesorería Municipal						
PROGRAMA SECTORIAL		5 Gobernanza y Rendición de Cuentas						
PROGRAMA PRESUPUESTARIO		Profesionalizar al Gobierno Municipal en materia de Transparencia y Rendición de Cuentas.						
INDICADORES								
Nivel	Nombre del Indicador	Formulas	Variables	Frecuencia	Dimensión	Resultado del Indicador	Unidad de Medida	Metas Programadas
Componente 11	Porcentaje adquirido del parque vehicular respecto al requerido	$\frac{PDIDPDE}{E} = \frac{PVA}{PVP} \times 100$	PADPVRAR: Porcentaje adquirido del parque vehicular respecto al requerido PVA: Parque vehicular adquirido PVP: Parque vehicular programado	Trimestral	Eficacia		Porcentaje	
Componente 12	Porcentaje de personal activo	$PDPA = \frac{PA}{PR} \times 100$	PDPA: Porcentaje de personal activo PA: Personal Activo PR Personal Requerido	Trimestral	Eficacia		Porcentaje	
Actividad 1.1	Porcentaje de elaboración de programa	$PDEDP = \frac{PDODGPE}{PDODGPP} \times 100$	PDEDP: Porcentaje de elaboración de programa PDODGPE: Programa de optimización del gasto público elaborado PDODGPP: Programa de optimización del gasto público programado	Trimestral	Eficiencia		Porcentaje	
Actividad 1.2	Porcentaje por el pago de servicio telefónico convencional	$PPEPDSTC = \frac{MEPEPDSTC}{MQSTCODPDSTC} \times 100$	PPEPDSTC: Porcentaje por el pago de servicio telefónico convencional MEPEPDSTC: Monto ejercido por el pago de servicio telefónico convencional MQSTCODPDSTC: Monto que se tiene como obligación del pago de servicio telefónico convencional	Trimestral	Eficiencia		Porcentaje	

PRESIDENCIA MUNICIPAL DE CUAUTEPEC DE HINOJOSA
SECRETARÍA TÉCNICA

ESTRUCTURA PROGRAMÁTICA PARA LA ELABORACIÓN DE LA MATRIZ DE INDICADORES PARA RESULTADOS

F4

DATOS DEL PROGRAMA								
UNIDAD RESPONSABLE	Tesorería Municipal							
PROGRAMA SECTORIAL	5 Gobernanza y Rendición de Cuentas							
PROGRAMA PRESUPUESTARIO	Profesionalizar al Gobierno Municipal en materia de Transparencia y Rendición de Cuentas.							
INDICADORES								
Nivel	Nombre del Indicador	Formulas	Variables	Frecuencia	Dimensión	Resultado del Indicador	Unidad de Medida	Metas Programadas
Actividad 2.1	Porcentaje de elaboración de lineamientos	$PDEDL = \frac{LDAPREGCE}{LDAPREGCP} \times 100$	<p>PDEDL: Porcentaje de elaboración de lineamientos</p> <p>LDAPREGCE: lineamientos de adquisiciones para reducir el gasto corriente elaborados</p> <p>LDAPREGCP: lineamientos de adquisiciones para reducir el gasto corriente programados</p>	Trimestral	Eficiencia		Porcentaje	
Actividad 3.1	Porcentaje de gestión de recursos	$PDGDR = \frac{NDGPIDRPIEIE}{NDGPIDRPIEIP} \times 100$	<p>PDGDR: Porcentaje de gestión de recursos</p> <p>NDGPIDRPIEIE: Numero de Gestiones para incremento de recurso para Inversión en infraestructura efectuadas</p> <p>NDGPIDRPIEIP: Numero de Gestiones para incremento de recurso para Inversión en infraestructura programadas</p>	Trimestral	Eficiencia		Porcentaje	
Actividad 4.1	Porcentaje de verificación del presupuesto de egresos	$PDQYSA = \frac{NDVDPDEE}{NDVDPDEP} \times 100$	<p>PDQYSA: Porcentaje de verificación del presupuesto de egresos</p> <p>NDVDPDEE: Numero de Verificaciones del presupuesto de egresos efectuadas</p> <p>NDVDPDEP: Numerero de Verificaciones del presupuesto de egresos programadas</p>	Trimestral	Eficiencia		Porcentaje	
Actividad 5.1	Porcentaje de actualización del sistema de contabilidad efectuadas	$PDADS DCE = \frac{NDAASDCE}{NDAASDCP} \times 100$	<p>PDADS DCE: Porcentaje de actualización del sistema de contabilidad efectuadas</p> <p>NDAASDCE: Numero de actualizaciones al sistema de contabilidad efectuadas</p> <p>NDAASDCP: Numero de actualizaciones al sistema de contabilidad programadas</p>	Trimestral	Eficiencia		Porcentaje	

PRESIDENCIA MUNICIPAL DE CUAUTEPEC DE HINOJOSA
SECRETARÍA TÉCNICA

ESTRUCTURA PROGRAMÁTICA PARA LA ELABORACIÓN DE LA MATRIZ DE INDICADORES PARA RESULTADOS

F4

DATOS DEL PROGRAMA								
UNIDAD RESPONSABLE	Tesorería Municipal							
PROGRAMA SECTORIAL	5 Gobernanza y Rendición de Cuentas							
PROGRAMA PRESUPUESTARIO	Profesionalizar al Gobierno Municipal en materia de Transparencia y Rendición de Cuentas.							
INDICADORES								
Nivel	Nombre del Indicador	Formulas	Variables	Frecuencia	Dimensión	Resultado del Indicador	Unidad de Medida	Metas Programadas
Actividad 6.1	Porcentaje de pago de obligaciones financieras	$\frac{PDPDO}{F} = \frac{NDCDPDOFP}{NDCDPDOFP} \times 100$	PDPDOF: Porcentaje de pago de obligaciones financieras NDCDPDOFP: Numero de Cantidad del pago de obligaciones financieras pagada NDCDPDOFP: Numero de Cantidad del pago de obligaciones financieras programadas	Trimestral	Eficiencia		Porcentaje	
Actividad 7.1	Porcentaje de cumplimiento con obligaciones fiscales	$\frac{PDCCO}{F} = \frac{NDCDPDOFP}{NDCDPDOFP} \times 100$	PDCCOF: Porcentaje de cumplimiento con obligaciones fiscales NDCDPDOFP: Numero de Cumplimiento del pago de obligaciones fiscales pagadas NDCDPDOFP: Numero de Cumplimiento del pago de obligaciones fiscales programadas	Trimestral	Eficiencia		Porcentaje	
Actividad 8.1	Porcentaje de pago de obligaciones de previsión social	$\frac{PDPDO}{DPS} = \frac{CDPDODPSP}{CDPDODPSP} \times 100$	PDPDODPS: Porcentaje de pago de obligaciones de previsión social CDPDODPSP: Cantidad del pago de obligaciones de previsión social pagadas CDPDODPSP: Cantidad del pago de obligaciones de previsión social programadas	Trimestral	Eficiencia		Porcentaje	
Actividad 9.1	Porcentaje de pago de equipamiento personal	$\frac{PDPDE}{P} = \frac{NDCDPDEPP}{NDCDPDEPP} \times 100$	PDPDEP: Porcentaje de pago de equipamiento personal NDCDPDEPP: Número de Cantidad del pago de equipamiento personal pagada NDCDPDEPP: Número de Cantidad del pago de equipamiento personal programado	Trimestral	Eficiencia		Porcentaje	

PRESIDENCIA MUNICIPAL DE CUAUTEPEC DE HINOJOSA
SECRETARÍA TÉCNICA

ESTRUCTURA PROGRAMÁTICA PARA LA ELABORACIÓN DE LA MATRIZ DE INDICADORES PARA RESULTADOS

F4

DATOS DEL PROGRAMA	
UNIDAD RESPONSABLE	Tesorería Municipal
PROGRAMA SECTORIAL	5 Gobernanza y Rendición de Cuentas
PROGRAMA PRESUPUESTARIO	Profesionalizar al Gobierno Municipal en materia de Transparencia y Rendición de Cuentas.

INDICADORES								
Nivel	Nombre del Indicador	Formulas	Variables	Frecuencia	Dimensión	Resultado del Indicador	Unidad de Medida	Metas Programadas
Actividad 10.1	Porcentaje de la adquisición del mobiliario y equipo de oficina informático	$\frac{PDLADM}{YEDO I} = \frac{NDMYEDOIA}{NDMYEDOIP} \times 100$	PDLADMYEDO I: Porcentaje de la adquisición del mobiliario y equipo de oficina informático NDMYEDOIA: Número de mobiliario y equipo de oficina informático adquirido NDMYEDOIP: Número de mobiliario y equipo de oficina informático programados	Trimestral	Eficiencia		Porcentaje	
Actividad 11.1	Porcentaje de la adquisición de camionetas pick up, Camiones y automóviles	$\frac{PDLADC}{PUCYA} = \frac{NDADCPUCYAR}{NDADCPUCYAP} \times 100$	PDLADCPUCYA: Porcentaje de la adquisición de camionetas pick up, Camiones y automóviles NDADCPUCYAR: Numero de adquisición de camionetas pick up, Camiones y automóviles realizadas NDADCPUCYAP: Numero de adquisición de camionetas pick up, Camiones y automóviles programadas	Trimestral	Eficiencia		Porcentaje	
Actividad 12.1	Porcentaje de personal que recibe su pago de nomina	$\frac{PDPQRS}{PDN} = \frac{NDPQRSPDN}{NDPQL} \times 100$	PDPQRSPDN: Porcentaje de personal que recibe su pago de nomina NDPQRSPDN: Numero de personal que recibe su pago de nomina NDPQL: Numero de personal que labora	Trimestral	Eficiencia		Porcentaje	
Actividad 12.2	Porcentaje de liquidaciones pagadas	$PDLP = \frac{NDAEEPDL}{NDAPEPDL} \times 100$	PDLP: Porcentaje de liquidaciones pagadas NDAEEPDL: Numero de acciones ejercidas en pago de liquidaciones NDAPEPDL: Numero de acciones programadas en pago de liquidaciones	Trimestral	Eficiencia		Porcentaje	

Elaboro	Reviso	Autorizo
----------------	---------------	-----------------

PRESIDENCIA MUNICIPAL DE CUAUTEPEC DE HINOJOSA
SECRETARÍA TÉCNICA

ESTRUCTURA PROGRAMÁTICA PARA LA ELABORACIÓN DE LA MATRIZ DE INDICADORES PARA RESULTADOS

F4

DATOS DEL PROGRAMA								
UNIDAD RESPONSABLE	Tesorería Municipal							
PROGRAMA SECTORIAL	5 Gobernanza y Rendición de Cuentas							
PROGRAMA PRESUPUESTARIO	Profesionalizar al Gobierno Municipal en materia de Transparencia y Rendición de Cuentas.							
INDICADORES								
Nivel	Nombre del Indicador	Formulas	Variables	Frecuencia	Dimensión	Resultado del Indicador	Unidad de Medida	Metas Programadas
_____			_____					_____
			Manuel González Castelán					Manuel Fermín Rivera Peralta

PRESIDENCIA MUNICIPAL DE CUAUTEPEC DE HINOJOSA
SECRETARÍA TÉCNICA

ESTRUCTURA PROGRAMÁTICA PARA LA ELABORACIÓN DE LA MATRIZ DE INDICADORES PARA RESULTADOS

F1

DATOS DEL PROGRAMA		
UNIDAD RESPONSABLE	Tesorería Municipal	
PROGRAMA SECTORIAL	6 Planeación y Evaluación Sectorial	
PROGRAMA PRESUPUESTARIO	Optimizar, modernizar y eficientar la operación del catastro municipal.	
ALINEACIÓN		
Plan Municipal de Desarrollo 2020 - 2024		
Política Sectorial	6	Planeación y Evaluación Sectorial
Objetivo	6.1	Optimizar, modernizar y eficientar la operación del catastro municipal.
Elaboro		
<p style="text-align: center;">_____</p>	<p style="text-align: center;">_____</p> <p style="text-align: center;">Manuel González Castelán</p>	<p style="text-align: center;">_____</p> <p style="text-align: center;">Manuel Fermín Rivera Peralta</p>

PRESIDENCIA MUNICIPAL DE CUAUTEPEC DE HINOJOSA

SECRETARÍA TÉCNICA

ESTRUCTURA PROGRAMÁTICA PARA LA ELABORACIÓN DE LA MATRIZ DE INDICADORES PARA RESULTADOS

F2

DATOS DEL PROGRAMA				
UNIDAD RESPONSABLE	Tesorería Municipal			
PROGRAMA SECTORIAL	6 Planeación y Evaluación Sectorial			
PROGRAMA PRESUPUESTARIO	Optimizar, modernizar y eficientar la operación del catastro municipal.			
MATRIZ				
	Resumen Narrativo	Indicadores	Medios de Verificación	Supuestos
FIN	Contribuir al manejo y uso eficiente de los recursos públicos mediante la revisión y actualización del catastro, así como el fortalecimiento de los esquemas de cobro y recuperación de adeudos	Porcentaje de cumplimiento de la actualización de catastro e instrumentos de recaudación	Base de Datos, generado por Tesorería Municipal	Existen las condiciones económicas y financieras favorable por parte de los contribuyentes.
PROPOSITO	Incrementar la recaudación de los ingresos propios del municipio por medio del uso eficiente de sus facultades tributarias	Porcentaje de crecimiento real de la recaudación del impuesto predial y otros trámites	Base de Datos, generado por Tesorería Municipal	Los contribuyentes se encuentran en situaciones económicas con capacidad de pago y responden a los esquemas de recaudación efectuados por la administración municipal.
COMPONENTES 1	Padrón catastral para mayor eficiencia en el cobro del impuesto predial actualizado.	Porcentaje de actualización del padrón catastral para mayor eficiencia	Registros, Lista de Asistencia, Archivo Fotográfico, generado por Tesorería Municipal	El sistema de catastro se encuentra en funcionamiento y los contribuyentes presentan sus trámites en tiempo y forma.
COMPONENTES 2	Cobro de impuesto predial efectuado	Porcentaje de cobro de impuesto predial.	Recibos, Base de datos, presupuesto de egresos, generado por Tesorería Municipal	Los contribuyentes se encuentran en situaciones de pago y las autoridades municipales aprueban las actualizaciones de esquemas de recaudación.

PRESIDENCIA MUNICIPAL DE CUAUTEPEC DE HINOJOSA

SECRETARÍA TÉCNICA

ESTRUCTURA PROGRAMÁTICA PARA LA ELABORACIÓN DE LA MATRIZ DE INDICADORES PARA RESULTADOS

F2

DATOS DEL PROGRAMA				
UNIDAD RESPONSABLE	Tesorería Municipal			
PROGRAMA SECTORIAL	6 Planeación y Evaluación Sectorial			
PROGRAMA PRESUPUESTARIO	Optimizar, modernizar y eficientar la operación del catastro municipal.			
MATRIZ				
	Resumen Narrativo	Indicadores	Medios de Verificación	Supuestos
COMPONENTES 3	El personal de catastro municipal mujeres y hombres se capacitan para ser eficientes	Porcentaje de Mujeres y hombres de catastro municipal capacitados	Base de Datos, Archivo Fotografico, generado por Tesorería Municipal	El Personal de Catastro municipal acude a las capacitaciones de manera frecuente
ACTIVIDADES 1.1	Mejorar la percepción de los contribuyentes que tienen sobre la atención que reciben al acudir a efectuar sus pagos.	Porcentaje de personas encuestadas que dicen estar satisfechas con la atención que recibieron por parte del personal	Encuesta, Archivo Fotografico, generado por Tesorería Municipal	Las personas que acuden a hacer su pago emiten su opinión respecto a la atención que reciben
ACTIVIDADES 2.1	Elaborar y cobrar el Avaluo Catastral	Porcentaje de Avaluos Catastrales elaborados	Sistema de Catastro, Avaluos Catastrales, generado por Tesorería Municipal	Los contribuyentes acuden a regularizar su predio y presentan sus trámites en tiempo y forma.
ACTIVIDADES 2.2	Elaborar y cobrar el Traslado de Dominio	Porcentaje de Traslado de Dominio elaborados	Sistema de Catastro, Traslados de Dominio, generado por Tesorería Municipal	Los contribuyentes acuden a regularizar su predio y presentan sus trámites en tiempo y forma.

PRESIDENCIA MUNICIPAL DE CUAUTEPEC DE HINOJOSA
SECRETARÍA TÉCNICA
ESTRUCTURA PROGRAMÁTICA PARA LA ELABORACIÓN DE LA MATRIZ DE INDICADORES PARA RESULTADOS

F2

DATOS DEL PROGRAMA			
UNIDAD RESPONSABLE	Tesorería Municipal		
PROGRAMA SECTORIAL	6 Planeación y Evaluación Sectorial		
PROGRAMA PRESUPUESTARIO	Optimizar, modernizar y eficientar la operación del catastro municipal.		
MATRIZ			
	Resumen Narrativo	Indicadores	Medios de Verificación
<hr style="width: 80%; margin-left: 0;"/>		<hr style="width: 80%; margin-left: auto; margin-right: auto;"/> Manuel González Castelán	<hr style="width: 80%; margin-left: auto; margin-right: auto;"/> Manuel Fermín Rivera Peralta

PRESIDENCIA MUNICIPAL DE CUAUTEPEC DE HINOJOSA

SECRETARÍA TÉCNICA

ESTRUCTURA PROGRAMÁTICA PARA LA ELABORACIÓN DE LA MATRIZ DE INDICADORES PARA RESULTADOS

F3

DATOS DEL PROGRAMA		
UNIDAD RESPONSABLE	Tesorería Municipal	
PROGRAMA SECTORIAL	6 Planeación y Evaluación Sectorial	
PROGRAMA PRESUPUESTARIO	Optimizar, modernizar y eficientar la operación del catastro municipal.	
DATOS DE IDENTIFICACIÓN DEL INDICADOR		
Nombre del Indicador		
Porcentaje de cumplimiento de la actualización de catastro e instrumentos de recaudación		
Nivel		
Fin <input checked="" type="checkbox"/>	Propósito <input type="checkbox"/> Componentes <input type="checkbox"/> Actividades <input type="checkbox"/>	
Objetivo del Indicador		
Medir el Porcentaje de cumplimiento de la actualización de catastro e instrumentos de recaudación		
Interpretación del Resultado		
A mayor cumplimiento de la actualización de catastro mayor fortalecimiento en los ingresos		
Dimensión a Medir		
Eficacia <input checked="" type="checkbox"/>	Eficiencia <input type="checkbox"/> Calidad <input type="checkbox"/> Economía <input type="checkbox"/>	
DATOS DEL INDICADOR		
Formula del Indicador	Variables	
$PDCDLADCEIDR = \frac{NDADCEIDRR}{NDADCEIDRP} \times 100$	PDCDLADCEIDR: Porcentaje de cumplimiento de la actualización de catastro e instrumentos de recaudación	
	NDADCEIDRR: Numero de actualización de catastro e instrumentos de recaudación realizado	
	NDADCEIDRP: Numero de actualización de catastro e instrumentos de recaudación programado	
Unidad de Medida de las Variables	Fuentes (Medios de Verificación)	
Acción	Base de Datos, generado por Tesorería Municipal	
Unidad de Medida del Resultado	Rango de Valor	
Porcentajes	0 - 100	
Frecuencia de Medición	Cobertura	
Anual	Municipal	
Determinación de Metas		
Metas Programadas: 100%	Periodo de Cumplimiento: 2024	
Semaforización	Línea Base	
Verde $\geq 90\%$ Amarillo $\geq 80\% < 89\%$ Rojo $< 79\%$	Valor: 100% Año: 2023 Periodo: Anual	
Elaboro	Reviso	Autorizo
_____	_____	_____
	Manuel González Castelán	Manuel Fermín Rivera Peralta

PRESIDENCIA MUNICIPAL DE CUAUTEPEC DE HINOJOSA

SECRETARÍA TÉCNICA

ESTRUCTURA PROGRAMÁTICA PARA LA ELABORACIÓN DE LA MATRIZ DE INDICADORES PARA RESULTADOS

F3

DATOS DEL PROGRAMA		
UNIDAD RESPONSABLE	Tesorería Municipal	
PROGRAMA SECTORIAL	6 Planeación y Evaluación Sectorial	
PROGRAMA PRESUPUESTARIO	Optimizar, modernizar y eficientar la operación del catastro municipal.	
DATOS DE IDENTIFICACIÓN DEL INDICADOR		
Nombre del Indicador		
Porcentaje de crecimiento real de la recaudación del impuesto predial y otros tramites		
Nivel		
Fin <input type="checkbox"/>	Propósito <input checked="" type="checkbox"/> Componentes <input type="checkbox"/> Actividades <input type="checkbox"/>	
Objetivo del Indicador		
Medir el Porcentaje de crecimiento real de la recaudación del impuesto predial y otros tramites		
Interpretación del Resultado		
A mayor recaudación del impuesto predial mayor numero de acciones realizadas		
Dimensión a Medir		
Eficacia <input checked="" type="checkbox"/>	Eficiencia <input type="checkbox"/> Calidad <input type="checkbox"/> Economía <input type="checkbox"/>	
DATOS DEL INDICADOR		
Formula del Indicador	Variables	
$PDCDLRD \text{ IPYOT} = \frac{RDIPYDOTEEEA}{RDIPYDOTEEEA I} \times 100$	PDCDLRDIPYOT: Porcentaje de crecimiento real de la recaudación del impuesto predial y otros tramites	
	RDIPYDOTEEEA: Recaudación del impuesto predial y de otros tramites en el ejercicio actual	
	RDIPYDOTEEEA I: Recaudación del impuesto predial y de otros tramites en el ejercicio anterior inmediato	
Unidad de Medida de las Variables	Fuentes (Medios de Verificación)	
Monto	Base de Datos, generado por Tesorería Municipal	
Unidad de Medida del Resultado	Rango de Valor	
Porcentajes	0 - 100	
Frecuencia de Medición	Cobertura	
Anual	Municipal	
Determinación de Metas		
Metas Programadas: 100%	Periodo de Cumplimiento: 2024	
Semaforización	Línea Base	
Verde $\geq 90\%$ Amarillo $\geq 80\% < 89\%$ Rojo $< 79\%$	Valor: 100% Año: 2023 Periodo: Anual	
Elaboro	Reviso	Autorizo
_____	_____ Manuel González Castelán	_____ Manuel Fermín Rivera Peralta

PRESIDENCIA MUNICIPAL DE CUAUTEPEC DE HINOJOSA

SECRETARÍA TÉCNICA

ESTRUCTURA PROGRAMÁTICA PARA LA ELABORACIÓN DE LA MATRIZ DE INDICADORES PARA RESULTADOS

F3

DATOS DEL PROGRAMA		
UNIDAD RESPONSABLE	Tesorería Municipal	
PROGRAMA SECTORIAL	6 Planeación y Evaluación Sectorial	
PROGRAMA PRESUPUESTARIO	Optimizar, modernizar y eficientar la operación del catastro municipal.	
DATOS DE IDENTIFICACIÓN DEL INDICADOR		
Nombre del Indicador		
Porcentaje de actualización del padrón catastral para mayor eficiencia		
Nivel		
Fin <input type="checkbox"/>	Propósito <input type="checkbox"/> Componentes <input checked="" type="checkbox"/> Actividades <input type="checkbox"/>	
Objetivo del Indicador		
Medir el Porcentaje de actualización del padrón catastral para mayor eficiencia		
Interpretación del Resultado		
A mayor numero de actualización del padrón catastral mayor eficiencia en la prestación de servicios		
Dimensión a Medir		
Eficacia <input checked="" type="checkbox"/>	Eficiencia <input type="checkbox"/> Calidad <input type="checkbox"/> Economía <input type="checkbox"/>	
DATOS DEL INDICADOR		
Formula del Indicador	Variables	
$PDADPCPME = \frac{NDADPCPMER}{NDADPCPMEP} \times 100$	PDADPCPME: Porcentaje de actualización del padrón catastral para mayor eficiencia	
	NDADPCPMER: Numero de actualización del padrón catastral para mayor eficiencia realizado	
	NDADPCPMEP: Numero de actualización del padrón catastral para mayor eficiencia programado	
Unidad de Medida de las Variables	Fuentes (Medios de Verificación)	
Acciones	Registros, Lista de Asistencia, Archivo Fotográfico, generado por Tesorería Municipal	
Unidad de Medida del Resultado	Rango de Valor	
Porcentajes	0 - 100	
Frecuencia de Medición	Cobertura	
Semestral	Municipal	
Determinación de Metas		
Metas Programadas: 100%	Periodo de Cumplimiento: 2024	
Semaforización	Línea Base	
Verde $\geq 90\%$ Amarillo $\geq 80\% < 89\%$ Rojo $< 79\%$	Valor: 100% Año: 2023 Periodo: Semestral	
Elaboro	Reviso	Autorizo
_____	_____	_____
	Manuel González Castelán	Manuel Fermín Rivera Peralta

PRESIDENCIA MUNICIPAL DE CUAUTEPEC DE HINOJOSA

SECRETARÍA TÉCNICA

ESTRUCTURA PROGRAMÁTICA PARA LA ELABORACIÓN DE LA MATRIZ DE INDICADORES PARA RESULTADOS

F3

DATOS DEL PROGRAMA		
UNIDAD RESPONSABLE	Tesorería Municipal	
PROGRAMA SECTORIAL	6 Planeación y Evaluación Sectorial	
PROGRAMA PRESUPUESTARIO	Optimizar, modernizar y eficientar la operación del catastro municipal.	
DATOS DE IDENTIFICACIÓN DEL INDICADOR		
Nombre del Indicador		
Porcentaje de cobro de impuesto predial.		
Nivel		
Fin <input type="checkbox"/>	Propósito <input type="checkbox"/> Componentes <input checked="" type="checkbox"/> Actividades <input type="checkbox"/>	
Objetivo del Indicador		
Medir el Porcentaje de cobro de impuesto predial.		
Interpretación del Resultado		
A mayor numero de personas que acuden a realizar el pago de impuesto predial menor numero de personas presentan adeudo		
Dimensión a Medir		
Eficacia <input checked="" type="checkbox"/>	Eficiencia <input type="checkbox"/> Calidad <input type="checkbox"/> Economía <input type="checkbox"/>	
DATOS DEL INDICADOR		
Formula del Indicador	Variables	
$PDCDIP = \frac{NDCDIPR}{NDCDIPP} \times 100$	PDCDIP: Porcentaje de cobro de impuesto predial.	
	NDCDIPR: Numero de cobro de impuesto predial realizado	
	NDCDIPP: Numero de cobro de impuesto predial programado	
Unidad de Medida de las Variables	Fuentes (Medios de Verificación)	
Usuarios	Recibos, Base de datos, presupuesto de egresos, generado por Tesorería Municipal	
Unidad de Medida del Resultado	Rango de Valor	
Porcentajes	0 - 100	
Frecuencia de Medición	Cobertura	
Semestral	Municipal	
Determinación de Metas		
Metas Programadas: 100%	Periodo de Cumplimiento: 2024	
Semaforización	Línea Base	
Verde $\geq 90\%$ Amarillo $\geq 80\% < 89\%$ Rojo $< 79\%$	Valor: 100% Año: 2023 Periodo: Semestral	
Elaboro	Reviso	Autorizo
_____	_____	_____
	Manuel González Castelán	Manuel Fermín Rivera Peralta

PRESIDENCIA MUNICIPAL DE CUAUTEPEC DE HINOJOSA

SECRETARÍA TÉCNICA

ESTRUCTURA PROGRAMÁTICA PARA LA ELABORACIÓN DE LA MATRIZ DE INDICADORES PARA RESULTADOS

F3

DATOS DEL PROGRAMA		
UNIDAD RESPONSABLE	Tesorería Municipal	
PROGRAMA SECTORIAL	6 Planeación y Evaluación Sectorial	
PROGRAMA PRESUPUESTARIO	Optimizar, modernizar y eficientar la operación del catastro municipal.	
DATOS DE IDENTIFICACIÓN DEL INDICADOR		
Nombre del Indicador		
Porcentaje de Mujeres y hombres de catastro municipal capacitados		
Nivel		
Fin <input type="checkbox"/>	Propósito <input type="checkbox"/> Componentes <input checked="" type="checkbox"/> Actividades <input type="checkbox"/>	
Objetivo del Indicador		
Medir el Porcentaje de Mujeres y hombres de catastro municipal capacitados		
Interpretación del Resultado		
A mayor numero de Mujeres y hombres de catastro municipal capacitados menor ddesatencion a la ciudadanía		
Dimensión a Medir		
Eficacia <input checked="" type="checkbox"/>	Eficiencia <input type="checkbox"/> Calidad <input type="checkbox"/> Economía <input type="checkbox"/>	
DATOS DEL INDICADOR		
Formula del Indicador	Variables	
$PDMYHDCMC = \frac{NDMYHDCMCR}{NDMYHDCMCRP} \times 100$	PDMYHDCMC: Porcentaje de Mujeres y hombres de catastro municipal capacitados	
	NDMYHDCMCR: Numero de Mujeres y hombres de catastro municipal capacitados realizados	
	NDMYHDCMCRP: Numero de Mujeres y hombres de catastro municipal capacitados programados	
Unidad de Medida de las Variables	Fuentes (Medios de Verificación)	
Capacitaciones	Base de Datos, Archivo Fotografico, generado por Tesorería Municipal	
Unidad de Medida del Resultado	Rango de Valor	
Porcentajes	0 - 100	
Frecuencia de Medición	Cobertura	
Semestral	Municipal	
Determinación de Metas		
Metas Programadas: 100%	Periodo de Cumplimiento: 2024	
Semaforización	Línea Base	
Verde $\geq 90\%$ Amarillo $\geq 80\% < 89\%$ Rojo $< 79\%$	Valor: 100% Año: 2023 Periodo: Semestral	
Elaboro	Reviso	Autorizo
_____	_____	_____
	Manuel González Castelán	Manuel Fermín Rivera Peralta

PRESIDENCIA MUNICIPAL DE CUAUTEPEC DE HINOJOSA

SECRETARÍA TÉCNICA

ESTRUCTURA PROGRAMÁTICA PARA LA ELABORACIÓN DE LA MATRIZ DE INDICADORES PARA RESULTADOS

F3

DATOS DEL PROGRAMA		
UNIDAD RESPONSABLE	Tesorería Municipal	
PROGRAMA SECTORIAL	6 Planeación y Evaluación Sectorial	
PROGRAMA PRESUPUESTARIO	Optimizar, modernizar y eficientar la operación del catastro municipal.	
DATOS DE IDENTIFICACIÓN DEL INDICADOR		
Nombre del Indicador		
Porcentaje de personas encuestadas que dicen estar satisfechas con la atención que recibieron por parte del personal		
Nivel		
Fin <input type="checkbox"/>	Propósito <input type="checkbox"/> Componentes <input type="checkbox"/> Actividades <input checked="" type="checkbox"/>	
Objetivo del Indicador		
Medir el Porcentaje de personas encuestadas que dicen estar satisfechas con la atención que recibieron por parte del personal		
Interpretación del Resultado		
A mayor numero de personas encuestadas menor desconocimiento de la satisfaccion de atención		
Dimensión a Medir		
Eficacia <input type="checkbox"/>	Eficiencia <input checked="" type="checkbox"/> Calidad <input type="checkbox"/> Economía <input type="checkbox"/>	
DATOS DEL INDICADOR		
Formula del Indicador	Variables	
$PDPEQDESCLAQRPPDP = \frac{NDPEQDESCLAQRPPDP}{NTDPECRALAQRPDP} \times 100$	PDPEQDESCLAQRPPDP: Porcentaje de personas encuestadas que dicen estar satisfechas con la atención que recibieron por parte del personal	
	NDPEQDESCLAQRPPDP: Numero de personas encuestadas que dicen estar satisfechas con la atención que recibieron por parte del personal	
	NTDPECRALAQRPDP: Numero Total de personas encuestadas con relación a la atención que recibieron por parte del personal	
Unidad de Medida de las Variables	Fuentes (Medios de Verificación)	
Encuestas	Sistema de Catastro, Avaluos Catastrales, generado por Tesorería Municipal	
Unidad de Medida del Resultado	Rango de Valor	
Porcentajes	0 - 100	
Frecuencia de Medición	Cobertura	
Trimestral	Municipal	
Determinación de Metas		
Metas Programadas: 100%	Periodo de Cumplimiento: 2024	
Semaforización	Línea Base	
Verde $\geq 90\%$ Amarillo $\geq 80\% < 89\%$ Rojo $< 79\%$	Valor: 100% Año: 2023 Periodo: Trimestral	
Elaboro	Reviso	Autorizo
_____	_____	_____
	Manuel González Castelán	Manuel Fermín Rivera Peralta

PRESIDENCIA MUNICIPAL DE CUAUTEPEC DE HINOJOSA

SECRETARÍA TÉCNICA

ESTRUCTURA PROGRAMÁTICA PARA LA ELABORACIÓN DE LA MATRIZ DE INDICADORES PARA RESULTADOS

F3

DATOS DEL PROGRAMA		
UNIDAD RESPONSABLE	Tesorería Municipal	
PROGRAMA SECTORIAL	6 Planeación y Evaluación Sectorial	
PROGRAMA PRESUPUESTARIO	Optimizar, modernizar y eficientar la operación del catastro municipal.	
DATOS DE IDENTIFICACIÓN DEL INDICADOR		
Nombre del Indicador		
Porcentaje de Avaluos Catastrales elaborados		
Nivel		
Fin <input type="checkbox"/>	Propósito <input type="checkbox"/> Componentes <input type="checkbox"/> Actividades <input checked="" type="checkbox"/>	
Objetivo del Indicador		
Medir el Porcentaje de Avaluos Catastrales elaborados		
Interpretación del Resultado		
A mayor numero de Avaluos Catastrales elaborados menor numero de predios sin valor comercial de suelo		
Dimensión a Medir		
Eficacia <input type="checkbox"/>	Eficiencia <input checked="" type="checkbox"/> Calidad <input type="checkbox"/> Economía <input type="checkbox"/>	
DATOS DEL INDICADOR		
Formula del Indicador	Variables	
$PDACE = \frac{NDAACL}{NDACS} \times 100$	PDACE: Porcentaje de Avaluos Catastrales elaborados	
	NDAACL: Numero de Avaluos Catastrales levantados	
	NDACS: Numero de Avaluos Catastrales Solicitados	
Unidad de Medida de las Variables	Fuentes (Medios de Verificación)	
Acciones	Sistema de Catastro, Avaluos Catastrales, generado por Tesorería Municipal	
Unidad de Medida del Resultado	Rango de Valor	
Porcentajes	0 - 100	
Frecuencia de Medición	Cobertura	
Trimestral	Municipal	
Determinación de Metas		
Metas Programadas: 100%	Periodo de Cumplimiento: 2024	
Semaforización	Línea Base	
Verde $\geq 90\%$ Amarillo $\geq 80\% < 89\%$ Rojo $< 79\%$	Valor: 100% Año: 2023 Periodo: Trimestral	
Elaboro	Reviso	Autorizo
_____	_____	_____
	Manuel González Castelán	Manuel Fermín Rivera Peralta

PRESIDENCIA MUNICIPAL DE CUAUTEPEC DE HINOJOSA

SECRETARÍA TÉCNICA

ESTRUCTURA PROGRAMÁTICA PARA LA ELABORACIÓN DE LA MATRIZ DE INDICADORES PARA RESULTADOS

F3

DATOS DEL PROGRAMA		
UNIDAD RESPONSABLE	Tesorería Municipal	
PROGRAMA SECTORIAL	6 Planeación y Evaluación Sectorial	
PROGRAMA PRESUPUESTARIO	Optimizar, modernizar y eficientar la operación del catastro municipal.	
DATOS DE IDENTIFICACIÓN DEL INDICADOR		
Nombre del Indicador		
Porcentaje de Traslado de Dominio elaborados		
Nivel		
Fin <input type="checkbox"/>	Propósito <input type="checkbox"/> Componentes <input type="checkbox"/> Actividades <input checked="" type="checkbox"/>	
Objetivo del Indicador		
Medir el Porcentaje de Traslado de Dominio elaborados		
Interpretación del Resultado		
A mayor numero de Traslado de Dominio elaborados mayor legalidad jurídica para actualizar el nombre del propietario del predio		
Dimensión a Medir		
Eficacia <input type="checkbox"/>	Eficiencia <input checked="" type="checkbox"/> Calidad <input type="checkbox"/> Economía <input type="checkbox"/>	
DATOS DEL INDICADOR		
Formula del Indicador	Variables	
$PDTDDE = \frac{NTDDDR}{NTDSDS} \times 100$	PDTDDE: Porcentaje de Traslado de Dominio elaborados	
	NTDDDR: Numero de Traslado de Dominio Realizados	
	NTDSDS: Numero de Traslado de Dominio Solicitados	
Unidad de Medida de las Variables	Fuentes (Medios de Verificación)	
Acciones	Sistema de Catastro, Traslados de Dominio, generado por Tesorería Municipal	
Unidad de Medida del Resultado	Rango de Valor	
Porcentajes	0 - 100	
Frecuencia de Medición	Cobertura	
Trimestral	Municipal	
Determinación de Metas		
Metas Programadas: 100%	Periodo de Cumplimiento: 2024	
Semaforización	Línea Base	
Verde $\geq 90\%$ Amarillo $\geq 80\% < 89\%$ Rojo $< 79\%$	Valor: 100% Año: 2023 Periodo: Trimestral	
Elaboro	Reviso	Autorizo
_____	_____	_____
	Manuel González Castelán	Manuel Fermín Rivera Peralta

PRESIDENCIA MUNICIPAL DE CUAUTEPEC DE HINOJOSA

SECRETARÍA TÉCNICA

ESTRUCTURA PROGRAMÁTICA PARA LA ELABORACIÓN DE LA MATRIZ DE INDICADORES PARA RESULTADOS

F3

DATOS DEL PROGRAMA		
UNIDAD RESPONSABLE	Tesorería Municipal	
PROGRAMA SECTORIAL	6 Planeación y Evaluación Sectorial	
PROGRAMA PRESUPUESTARIO	Optimizar, modernizar y eficientar la operación del catastro municipal.	
DATOS DE IDENTIFICACIÓN DEL INDICADOR		
Nombre del Indicador		
Porcentaje de Constancia de no adeudo, valor fiscal y de renuncia al derecho elaborados		
Nivel		
Fin <input type="checkbox"/>	Propósito <input type="checkbox"/> Componentes <input type="checkbox"/> Actividades <input checked="" type="checkbox"/>	
Objetivo del Indicador		
Medir el Porcentaje de Porcentaje de Constancia de no adeudo, valor fiscal y de renuncia al derecho elaborados		
Interpretación del Resultado		
A mayor numero de Constancia de no adeudo, valor fiscal y de renuncia al derecho elaborados mayor legalidad jurídica		
Dimensión a Medir		
Eficacia <input type="checkbox"/>	Eficiencia <input checked="" type="checkbox"/> Calidad <input type="checkbox"/> Economía <input type="checkbox"/>	
DATOS DEL INDICADOR		
Formula del Indicador	Variables	
$PDCDNAV FYDRADE = \frac{NDCDNAV FYDRADR}{NDCDNAV FYDRADS} \times 100$	PDCDNAV FYDRADE: Porcentaje de Constancia de no adeudo, valor fiscal y de renuncia al derecho elaborados	
	NDCDNAV FYDRADR: Numero de Constancia de no adeudo, valor fiscal y de renuncia al derecho Realizadas	
	NDCDNAV FYDRADS: Numero de Constancia de no adeudo, valor fiscal y de renuncia al derecho Solicitadas	
Unidad de Medida de las Variables	Fuentes (Medios de Verificación)	
Acciones	Sistema de Catastro, generado por Tesorería Municipal	
Unidad de Medida del Resultado	Rango de Valor	
Porcentajes	0 - 100	
Frecuencia de Medición	Cobertura	
Trimestral	Municipal	
Determinación de Metas		
Metas Programadas: 100%	Periodo de Cumplimiento: 2024	
Semaforización	Línea Base	
Verde $\geq 90\%$ Amarillo $\geq 80\% < 89\%$ Rojo $< 79\%$	Valor: 100% Año: 2023 Periodo: Trimestral	
Elaboro	Reviso	Autorizo
_____	_____	_____
	Manuel González Castelán	Manuel Fermín Rivera Peralta

PRESIDENCIA MUNICIPAL DE CUAUTEPEC DE HINOJOSA

SECRETARÍA TÉCNICA

ESTRUCTURA PROGRAMÁTICA PARA LA ELABORACIÓN DE LA MATRIZ DE INDICADORES PARA RESULTADOS

F3

DATOS DEL PROGRAMA		
UNIDAD RESPONSABLE	Tesorería Municipal	
PROGRAMA SECTORIAL	6 Planeación y Evaluación Sectorial	
PROGRAMA PRESUPUESTARIO	Optimizar, modernizar y eficientar la operación del catastro municipal.	
DATOS DE IDENTIFICACIÓN DEL INDICADOR		
Nombre del Indicador		
Porcentaje de Alta o Baja de Predio elaborados		
Nivel		
Fin <input type="checkbox"/>	Propósito <input type="checkbox"/> Componentes <input type="checkbox"/> Actividades <input checked="" type="checkbox"/>	
Objetivo del Indicador		
Medir el Porcentaje de Alta o Baja de Predio elaborados		
Interpretación del Resultado		
A mayor numero de Alta o Baja de Predio elaborados mayor legalidad jurídica		
Dimensión a Medir		
Eficacia <input type="checkbox"/>	Eficiencia <input checked="" type="checkbox"/> Calidad <input type="checkbox"/> Economía <input type="checkbox"/>	
DATOS DEL INDICADOR		
Formula del Indicador	Variables	
$PDAOB\ DPE = \frac{NDAOBDPR}{NDAOBDPS} \times 100$	PDAOBDPE: Porcentaje de Alta o Baja de Predio elaborados	
	NDAOBDPR: Numero de Alta o Baja de Predio realizados	
	NDAOBDPS: Numero de Alta o Baja de Predio Solicitados	
Unidad de Medida de las Variables	Fuentes (Medios de Verificación)	
Acciones	Sistema de Catastro, generado por Tesorería Municipal	
Unidad de Medida del Resultado	Rango de Valor	
Porcentajes	0 - 100	
Frecuencia de Medición	Cobertura	
Trimestral	Municipal	
Determinación de Metas		
Metas Programadas: 100%	Periodo de Cumplimiento: 2024	
Semaforización	Línea Base	
Verde $\geq 90\%$ Amarillo $\geq 80\% < 89\%$ Rojo $< 79\%$	Valor: 100% Año: 2023 Periodo: Trimestral	
Elaboro	Reviso	Autorizo
_____	_____	_____
	Manuel González Castelán	Manuel Fermín Rivera Peralta

PRESIDENCIA MUNICIPAL DE CUAUTEPEC DE HINOJOSA

SECRETARÍA TÉCNICA

ESTRUCTURA PROGRAMÁTICA PARA LA ELABORACIÓN DE LA MATRIZ DE INDICADORES PARA RESULTADOS

F3

DATOS DEL PROGRAMA		
UNIDAD RESPONSABLE	Tesorería Municipal	
PROGRAMA SECTORIAL	6 Planeación y Evaluación Sectorial	
PROGRAMA PRESUPUESTARIO	Optimizar, modernizar y eficientar la operación del catastro municipal.	
DATOS DE IDENTIFICACIÓN DEL INDICADOR		
Nombre del Indicador		
Porcentaje de alineamiento y numero oficial asi como nomenclatura elaborados		
Nivel		
Fin <input type="checkbox"/>	Propósito <input type="checkbox"/> Componentes <input type="checkbox"/> Actividades <input checked="" type="checkbox"/>	
Objetivo del Indicador		
Medir el Porcentaje de alineamiento y numero oficial asi como nomenclatura elaborados		
Interpretación del Resultado		
A mayor numero de alineamiento y numero oficial asi como nomenclatura elaborados mayor legalidad juridica		
Dimensión a Medir		
Eficacia <input type="checkbox"/>	Eficiencia <input checked="" type="checkbox"/> Calidad <input type="checkbox"/> Economía <input type="checkbox"/>	
DATOS DEL INDICADOR		
Formula del Indicador	Variables	
$PDAYNOACNE = \frac{NDAYNOACNR}{NDAYNOACNS} \times 100$	PDAYNOACNE: Porcentaje de alineamiento y numero oficial asi como nomenclatura elaborados	
	NDAYNOACNR: Numero de alineamiento y numero oficial asi como nomenclatura realizados	
	NDAYNOACNS: Numero de alineamiento y numero oficial asi como nomenclatura Solicitados	
Unidad de Medida de las Variables	Fuentes (Medios de Verificación)	
Acciones	Sistema de Catastro, generado por Tesorería Municipal	
Unidad de Medida del Resultado	Rango de Valor	
Porcentajes	0 - 100	
Frecuencia de Medición	Cobertura	
Trimestral	Municipal	
Determinación de Metas		
Metas Programadas: 100%	Periodo de Cumplimiento: 2024	
Semaforización	Línea Base	
Verde $\geq 90\%$ Amarillo $\geq 80\% < 89\%$ Rojo $< 79\%$	Valor: 100% Año: 2023 Periodo: Trimestral	
Elaboro	Reviso	Autorizo
_____	_____	_____
	Manuel González Castelán	Manuel Fermín Rivera Peralta

PRESIDENCIA MUNICIPAL DE CUAUTEPEC DE HINOJOSA

SECRETARÍA TÉCNICA

ESTRUCTURA PROGRAMÁTICA PARA LA ELABORACIÓN DE LA MATRIZ DE INDICADORES PARA RESULTADOS

F3

DATOS DEL PROGRAMA		
UNIDAD RESPONSABLE	Tesorería Municipal	
PROGRAMA SECTORIAL	6 Planeación y Evaluación Sectorial	
PROGRAMA PRESUPUESTARIO	Optimizar, modernizar y eficientar la operación del catastro municipal.	
DATOS DE IDENTIFICACIÓN DEL INDICADOR		
Nombre del Indicador		
Porcentaje de Levantamientos Topograficos y deslinde de predios realizados		
Nivel		
Fin <input type="checkbox"/>	Propósito <input type="checkbox"/> Componentes <input type="checkbox"/> Actividades <input checked="" type="checkbox"/>	
Objetivo del Indicador		
Medir el Porcentaje de Levantamientos Topograficos y deslinde de predios realizados		
Interpretación del Resultado		
A mayor numero de Levantamientos Topograficos y deslinde de predios realizados mayor legalidad juridica del predio		
Dimensión a Medir		
Eficacia <input type="checkbox"/>	Eficiencia <input checked="" type="checkbox"/> Calidad <input type="checkbox"/> Economía <input type="checkbox"/>	
DATOS DEL INDICADOR		
Formula del Indicador	Variables	
$PDLTYD \text{ DPR} = \frac{NDLTYDDPR}{NDLTYDDPS} \times 100$	PDLTYDDPR: Porcentaje de Levantamientos Topograficos y deslinde de predios realizados	
	NDLTYDDPR: Numero de Levantamientos Topograficos y deslinde de predios realizados	
	NDLTYDDPS: Numero de Levantamientos Topograficos y deslinde de predios Solicitados	
Unidad de Medida de las Variables	Fuentes (Medios de Verificación)	
Acciones	Bitacoras, Archivo fotográfico, generado por Tesorería Municipal	
Unidad de Medida del Resultado	Rango de Valor	
Porcentajes	0 - 100	
Frecuencia de Medición	Cobertura	
Trimestral	Municipal	
Determinación de Metas		
Metas Programadas: 100%	Periodo de Cumplimiento: 2024	
Semaforización	Línea Base	
Verde $\geq 90\%$ Amarillo $\geq 80\% < 89\%$ Rojo $< 79\%$	Valor: 100% Año: 2023 Periodo: Trimestral	
Elaboro	Reviso	Autorizo
_____	_____	_____
	Manuel González Castelán	Manuel Fermín Rivera Peralta

PRESIDENCIA MUNICIPAL DE CUAUTEPEC DE HINOJOSA
SECRETARÍA TÉCNICA

ESTRUCTURA PROGRAMÁTICA PARA LA ELABORACIÓN DE LA MATRIZ DE INDICADORES PARA RESULTADOS

F4

DATOS DEL PROGRAMA								
UNIDAD RESPONSABLE	Tesorería Municipal							
PROGRAMA SECTORIAL	6 Planeación y Evaluación Sectorial							
PROGRAMA PRESUPUESTARIO	Optimizar, modernizar y eficientar la operación del catastro municipal.							
INDICADORES								
Nivel	Nombre del Indicador	Formulas	Variables	Frecuencia	Dimensión	Resultado del Indicador	Unidad de Medida	Metas Programadas
Fin	Porcentaje de cumplimiento de la actualización de catastro e instrumentos de recaudación	$\frac{PDCDLA}{DCEIDR} = \frac{NDADCEIDRR}{NDADCEIDRP} \times 100$	PDCDLADCEIDR: Porcentaje de cumplimiento de la actualización de catastro e instrumentos de recaudación NDADCEIDRR: Numero de actualización de catastro e instrumentos de recaudación realizado NDADCEIDRP: Numero de actualización de catastro e instrumentos de recaudación programado	Anual	Eficacia		Porcentaje	
Propósito	Porcentaje de crecimiento real de la recaudación del impuesto predial y otros tramites	$\frac{PDCDLR}{DIPYOT} = \frac{RDIPYDOTEAAA}{RDIPYDOTEAAI} \times 100$	PDCDLRDIPYOT: Porcentaje de crecimiento real de la recaudación del impuesto predial y otros tramites RDIPYDOTEAAA: Recaudación del impuesto predial y de otros trámites en el ejercicio actual RDIPYDOTEAAI: Recaudación del impuesto predial y de otros trámites en el ejercicio anterior inmediato	Anual	Eficacia		Porcentaje	
Componente 1	Porcentaje de actualización del padrón catastral para mayor eficiencia	$\frac{PDADP}{CPME} = \frac{NDADPCPMER}{NDADPCMEP} \times 100$	PDADPCPME: Porcentaje de actualización del padrón catastral para mayor eficiencia NDADPCPMER: Numero de actualización del padrón catastral para mayor eficiencia realizado NDADPCMEP: Numero de actualización del padrón catastral para mayor eficiencia programado	Semestral	Eficacia		Porcentaje	
Componente 2	Porcentaje de cobro de impuesto predial	$PDCDIP = \frac{NDCDIPR}{NDCDIPP} \times 100$	PDCDIP: Porcentaje de cobro de impuesto predial. NDCDIPR: Numero de cobro de impuesto predial realizado NDCDIPP: Numero de cobro de impuesto predial programado	Semestral	Eficacia		Porcentaje	

PRESIDENCIA MUNICIPAL DE CUAUTEPEC DE HINOJOSA
SECRETARÍA TÉCNICA

ESTRUCTURA PROGRAMÁTICA PARA LA ELABORACIÓN DE LA MATRIZ DE INDICADORES PARA RESULTADOS

F4

DATOS DEL PROGRAMA								
UNIDAD RESPONSABLE	Tesorería Municipal							
PROGRAMA SECTORIAL	6 Planeación y Evaluación Sectorial							
PROGRAMA PRESUPUESTARIO	Optimizar, modernizar y eficientar la operación del catastro municipal.							
INDICADORES								
Nivel	Nombre del Indicador	Formulas	Variables	Frecuencia	Dimensión	Resultado del Indicador	Unidad de Medida	Metas Programadas
Componente 3	Porcentaje de Mujeres y hombres de catastro municipal capacitados	$\frac{\text{PDMYHDCMC}}{\text{NDMYHDCMCR}} \times 100$	PDMYHDCMC: Porcentaje de Mujeres y hombres de catastro municipal capacitados	Semestral	Eficacia		Porcentaje	
			NDMYHDCMCR: Número de Mujeres y hombres de catastro municipal capacitados realizados					
			NDMYHDCMCRP: Número de Mujeres y hombres de catastro municipal capacitados programados					
Actividad 1.1	Porcentaje de personas encuestadas que dicen estar satisfechas con la atención que recibieron por parte del personal	$\frac{\text{NDPEQDESCLAQRPPDP}}{\text{NTDPECRALAQRPDP}} \times 100$	PDPEQDESCLAQRPPDP: Porcentaje de personas encuestadas que dicen estar satisfechas con la atención que recibieron por parte del personal	Trimestral	Eficiencia		Porcentaje	
			NDPEQDESCLAQRPPDP: Número de personas encuestadas que dicen estar satisfechas con la atención que recibieron por parte del personal					
			NTDPECRALAQRPDP: Número Total de personas encuestadas con relación a la atención que recibieron por parte del personal					
Actividad 2.1	Porcentaje de Avalúos Catastrales elaborados	$\frac{\text{NDACL}}{\text{NDACS}} \times 100$	PDACE: Porcentaje de Avalúos Catastrales elaborados	Trimestral	Eficiencia		Porcentaje	
			NDACL: Numero de Avalúos Catastrales levantados					
			NDACS: Numero de Avalúos Catastrales Solicitados					
Actividad 2.2	Porcentaje de Traslado de Dominio elaborados	$\frac{\text{NDTDDR}}{\text{NDTDDS}} \times 100$	PDTDDE: Porcentaje de Traslado de Dominio elaborados	Trimestral	Eficiencia		Porcentaje	
			NDTDDR: Numero de Traslado de Dominio Realizados					
			NDTDDS: Numero de Traslado de Dominio Solicitados					

PRESIDENCIA MUNICIPAL DE CUAUTEPEC DE HINOJOSA
SECRETARÍA TÉCNICA

ESTRUCTURA PROGRAMÁTICA PARA LA ELABORACIÓN DE LA MATRIZ DE INDICADORES PARA RESULTADOS

F4

DATOS DEL PROGRAMA	
UNIDAD RESPONSABLE	Tesorería Municipal
PROGRAMA SECTORIAL	6 Planeación y Evaluación Sectorial
PROGRAMA PRESUPUESTARIO	Optimizar, modernizar y eficientar la operación del catastro municipal.

INDICADORES								
Nivel	Nombre del Indicador	Formulas	Variables	Frecuencia	Dimensión	Resultado del Indicador	Unidad de Medida	Metas Programadas
Actividad 2.3	Porcentaje de Constancia de no adeudo, valor fiscal y de renuncia al derecho elaborados	$\frac{PDCDNAV}{FYGRADE} = \frac{NDCDNAVYDRADR}{NDCDNAVYDRADS} \times 100$	PDCDNAVYGRADE: Porcentaje de Constancia de no adeudo, valor fiscal y de renuncia al derecho elaborados NDCDNAVYDRADR: Numero de Constancia de no adeudo, valor fiscal y de renuncia al derecho Realizadas NDCDNAVYDRADS: Numero de Constancia de no adeudo, valor fiscal y de renuncia al derecho Solicitadas	Trimestral	Eficiencia		Porcentaje	
Actividad 2.4	Porcentaje de Alta o Baja de Predio elaborados	$\frac{PDAOB}{DPE} = \frac{NDAOBDPR}{NDAOBDPS} \times 100$	PDAOBDPE: Porcentaje de Alta o Baja de Predio elaborados NDAOBDPR: Numero de Alta o Baja de Predio realizados NDAOBDPS: Numero de Alta o Baja de Predio Solicitados	Trimestral	Eficiencia		Porcentaje	
Actividad 2.5	Porcentaje de alineamiento y numero oficial, así como nomenclatura elaborados	$\frac{PDAYN}{OACNE} = \frac{NDAYNOACNR}{NDAYNOACNS} \times 100$	PDAYNOACNE: Porcentaje de alineamiento y numero oficial, así como nomenclatura elaborados NDAYNOACNR: Numero de alineamiento y numero oficial, así como nomenclatura realizados NDAYNOACNS: Numero de alineamiento y numero oficial así como nomenclatura Solicitados	Trimestral	Eficiencia		Porcentaje	
Actividad 3.1	Porcentaje de Levantamientos Topográficos y deslinde de predios realizados	$\frac{PDLTY}{DDPR} = \frac{NDLTYDDPR}{NDLTYDDPS} \times 100$	PDLTYDDPR: Porcentaje de Levantamientos Topográficos y deslinde de predios realizados NDLTYDDPR: Numero de Levantamientos Topográficos y deslinde de predios realizados NDLTYDDPS: Numero de Levantamientos Topográficos y deslinde de predios Solicitados	Trimestral	Eficiencia		Porcentaje	

Elaboro	Reviso	Autorizo
----------------	---------------	-----------------

PRESIDENCIA MUNICIPAL DE CUAUTEPEC DE HINOJOSA
SECRETARÍA TÉCNICA

ESTRUCTURA PROGRAMÁTICA PARA LA ELABORACIÓN DE LA MATRIZ DE INDICADORES PARA RESULTADOS

F4

DATOS DEL PROGRAMA								
UNIDAD RESPONSABLE	Tesorería Municipal							
PROGRAMA SECTORIAL	6 Planeación y Evaluación Sectorial							
PROGRAMA PRESUPUESTARIO	Optimizar, modernizar y eficientar la operación del catastro municipal.							
INDICADORES								
Nivel	Nombre del Indicador	Formulas	Variables	Frecuencia	Dimensión	Resultado del Indicador	Unidad de Medida	Metas Programadas
			Manuel González Castelán					Manuel Fermín Rivera Peralta

PRESIDENCIA MUNICIPAL DE CUAUTEPEC DE HINOJOSA
SECRETARÍA TÉCNICA

ESTRUCTURA PROGRAMÁTICA PARA LA ELABORACIÓN DE LA MATRIZ DE INDICADORES PARA RESULTADOS

F1

DATOS DEL PROGRAMA		
UNIDAD RESPONSABLE	Direccion General de Obras Publicas, Servicios Municipales y Ecologia	
PROGRAMA SECTORIAL	6 Planeación y Evaluación Sectorial	
PROGRAMA PRESUPUESTARIO	Garantizar el ordenamiento territorial y desarrollo urbano acorde a las necesidades de la región.	
ALINEACIÓN		
Plan Municipal de Desarrollo 2020 - 2024		
Política Sectorial	6	Planeación y Evaluación Sectorial
Objetivo	6.2	Garantizar el ordenamiento territorial y desarrollo urbano acorde a las necesidades de la región.
Elaboro		
<div style="border-top: 1px solid black; width: 100%;"></div>	<div style="border-top: 1px solid black; width: 100%; text-align: center;">Manuel González Castelán</div>	<div style="border-top: 1px solid black; width: 100%; text-align: center;">Manuel Fermín Rivera Peralta</div>

PRESIDENCIA MUNICIPAL DE CUAUTEPEC DE HINOJOSA

SECRETARÍA TÉCNICA

ESTRUCTURA PROGRAMÁTICA PARA LA ELABORACIÓN DE LA MATRIZ DE INDICADORES PARA RESULTADOS

F2

DATOS DEL PROGRAMA				
UNIDAD RESPONSABLE	Dirección General de Obras Públicas, Servicios Municipales y Ecología			
PROGRAMA SECTORIAL	6 Planeación y Evaluación Sectorial			
PROGRAMA PRESUPUESTARIO	Garantizar el ordenamiento territorial y desarrollo urbano acorde a las necesidades de la región.			
MATRIZ				
	Resumen Narrativo	Indicadores	Medios de Verificación	Supuestos
FIN	Contribuir a mejorar la imagen urbana, poner las bases para el ordenamiento territorial y estaremos en condiciones de contar con el atlas de riesgo que nos permitirá responder con más certeza ante contingencias ambientales.	Porcentaje de mejoramiento urbano	Informe anual, generado por la Dirección General de Obras Públicas, Servicios Municipales y Ecología	Los habitantes del municipio cumplen con el pago de sus contribuciones y obligaciones de los servicios públicos que reciben
PROPOSITO	La administración municipal implementa políticas públicas de crecimiento urbano ordenado y mejorar la imagen urbana en las localidades del municipio con visión de mediano plazo.	Porcentaje de políticas públicas de crecimiento urbano	Informe anual, generado por la Dirección General de Obras Públicas, Servicios Municipales y Ecología	Los habitantes del municipio cumplen con el pago de sus contribuciones y obligaciones por los servicios que reciben
COMPONENTES 1	Normatividad urbana municipal actualizada	Porcentaje de normatividad urbana actualizada	Reglamentos Urbanos, generado por la Dirección General de Obras Públicas, Servicios Municipales y Ecología	El H. Ayuntamiento aprueba las propuestas de actualización de reglamentos urbanos.
COMPONENTES 2	Licencia de construcción otorgadas	Porcentaje de licencias de construcción otorgadas	Licencias de Construcción, generado por la Dirección General de Obras Públicas, Servicios Municipales y Ecología	Los ciudadanos acuden a solicitar licencias de construcción.

PRESIDENCIA MUNICIPAL DE CUAUTEPEC DE HINOJOSA

SECRETARÍA TÉCNICA

ESTRUCTURA PROGRAMÁTICA PARA LA ELABORACIÓN DE LA MATRIZ DE INDICADORES PARA RESULTADOS

F2

DATOS DEL PROGRAMA				
UNIDAD RESPONSABLE	Direccion General de Obras Publicas, Servicios Municipales y Ecologia			
PROGRAMA SECTORIAL	6 Planeación y Evaluación Sectorial			
PROGRAMA PRESUPUESTARIO	Garantizar el ordenamiento territorial y desarrollo urbano acorde a las necesidades de la región.			
MATRIZ				
	Resumen Narrativo	Indicadores	Medios de Verificación	Supuestos
COMPONENTES 3	Mantenimiento de los parques y jardines del municipio para ofrecer a los usuarios ambientes agradables y adecuados para el sano esparcimiento, efectuados.	Porcentaje de satisfacción en el otorgamiento de servicios de parques y jardines	Encuesta, generado por la Direccion General de Obras Publicas, Servicios Municipales y Ecologia	La Administración Municipal cuenta con el recurso suficiente para el alcance de las metas programadas y recibe en tiempo y forma los fondos y subsidios federales y estatales.
COMPONENTES 4	Mantener la red de alumbrado público en optimo funcionamiento	Porcentaje de mantenimientos efectuados a luminarias	Base de datos, bitácora, archivo fotografico, generado por la Direccion General de Obras Publicas, Servicios Municipales y Ecologia	La administración municipal cuenta con la suficiencia presupuestaria y que se recibe en tiempo y forma los fondos y subsidios federales y estatales.
ACTIVIDADES 1.1	Actualizar el reglamento de construcción de Cuauhtepc de Hinojosa, Hidalgo	Porcentaje de avance en la actualización del reglamento de Cuauhtepc de Hinojosa, Hidalgo	Reglamentos de Construcción, generado por la Direccion General de Obras Publicas, Servicios Municipales y Ecologia	El H. Ayuntamiento aprueba las propuestas de actualización de Reglamento de Construcción
ACTIVIDADES 2.1	Verificar los documentos de licencia de construcción	Porcentaje de verificaciones de documentación de licencias de construcción	Licencias de Construcción, generado por la Direccion General de Obras Publicas, Servicios Municipales y Ecologia	Los ciudadanos acuden a solicitar licencias de construcción.

PRESIDENCIA MUNICIPAL DE CUAUTEPEC DE HINOJOSA

SECRETARÍA TÉCNICA

ESTRUCTURA PROGRAMÁTICA PARA LA ELABORACIÓN DE LA MATRIZ DE INDICADORES PARA RESULTADOS

F2

DATOS DEL PROGRAMA				
UNIDAD RESPONSABLE	Dirección General de Obras Públicas, Servicios Municipales y Ecología			
PROGRAMA SECTORIAL	6 Planeación y Evaluación Sectorial			
PROGRAMA PRESUPUESTARIO	Garantizar el ordenamiento territorial y desarrollo urbano acorde a las necesidades de la región.			
MATRIZ				
	Resumen Narrativo	Indicadores	Medios de Verificación	Supuestos
ACTIVIDADES 3.1	Atender las solicitudes ciudadanas de prestación de los servicios de parques y Jardines.	Porcentaje de atención de solicitudes ciudadanas	Base de datos, bitácora, archivo fotografico, generado por la Dirección General de Obras Públicas, Servicios Municipales y Ecología	Se cuenta con el personal necesario para poder atender las solicitudes ciudadanas, con el equipo vehicular y herramientas suficientes y en buenas condiciones
ACTIVIDADES 3.2	Acciones de limpieza y mantenimiento que realizan los jardineros fijos a jardines principales de la ciudad	Porcentaje de acciones de limpieza y mantenimiento que realizan los jardineros fijos a jardines principales de la ciudad	Base de datos, bitácora, archivo fotografico, generado por la Dirección General de Obras Públicas, Servicios Municipales y Ecología	Se cuenta con el personal necesario para poder atender la limpieza y mantenimiento a jardines principales de la ciudad. Se cuenta con las herramientas suficientes y en buen estado
ACTIVIDADES 4.1	Atender las solicitudes y reportes ciudadanos de fallas en la red de alumbrado público	Porcentaje de atención de solicitudes y reportes	Base de datos, bitácora, archivo fotografico, generado por la Dirección General de Obras Públicas, Servicios Municipales y Ecología	Los proveedores proporcionan el material necesario
ACTIVIDADES 4.2	Gestionar la adquisición de material para dar mantenimiento a la red de alumbrado público.	Porcentaje de gestiones de material	Facturas de compra, archivo fotografico, generado por la Dirección General de Obras Públicas, Servicios Municipales y Ecología	El área de compras agiliza el proceso de adquisición, materiales y equipo de trabajo en tiempo y forma

PRESIDENCIA MUNICIPAL DE CUAUTEPEC DE HINOJOSA

SECRETARÍA TÉCNICA

ESTRUCTURA PROGRAMÁTICA PARA LA ELABORACIÓN DE LA MATRIZ DE INDICADORES PARA RESULTADOS

F2

DATOS DEL PROGRAMA				
UNIDAD RESPONSABLE	Direccion General de Obras Publicas, Servicios Municipales y Ecologia			
PROGRAMA SECTORIAL	6 Planeación y Evaluación Sectorial			
PROGRAMA PRESUPUESTARIO	Garantizar el ordenamiento territorial y desarrollo urbano acorde a las necesidades de la región.			
MATRIZ				
	Resumen Narrativo	Indicadores	Medios de Verificación	Supuestos
ACTIVIDADES 4.3	Atender las solicitudes de instalación de lámparas de alumbrado público	Porcentaje de solicitudes de instalación de nuevas lámparas atendidas	Base de Datos, Bitacoras, archivo fotografico, generado por la Direccion General de Obras Publicas, Servicios Municipales y Ecologia	El área de compras agiliza el proceso de adquisición, materiales y equipo de trabajo en tiempo y forma
Elaboro		Reviso	Autorizo	
_____		_____	_____	
		Manuel González Castelán	Manuel Fermín Rivera Peralta	

PRESIDENCIA MUNICIPAL DE CUAUTEPEC DE HINOJOSA

SECRETARÍA TÉCNICA

ESTRUCTURA PROGRAMÁTICA PARA LA ELABORACIÓN DE LA MATRIZ DE INDICADORES PARA RESULTADOS

F3

DATOS DEL PROGRAMA		
UNIDAD RESPONSABLE	Direccion General de Obras Publicas, Servicios Municipales y Ecologia	
PROGRAMA SECTORIAL	6 Planeación y Evaluación Sectorial	
PROGRAMA PRESUPUESTARIO	Garantizar el ordenamiento territorial y desarrollo urbano acorde a las necesidades de la región.	
DATOS DE IDENTIFICACIÓN DEL INDICADOR		
Nombre del Indicador		
Porcentaje de mejoramiento urbano		
Nivel		
Fin	<input checked="" type="checkbox"/>	Propósito <input type="checkbox"/> Componentes <input type="checkbox"/> Actividades <input type="checkbox"/>
Objetivo del Indicador		
Medir el Porcentaje de mejoramiento urbano		
Interpretación del Resultado		
A mayor mejoramiento urbano mayor condicion de habitabilidad		
Dimensión a Medir		
Eficacia	<input checked="" type="checkbox"/>	Eficiencia <input type="checkbox"/> Calidad <input type="checkbox"/> Economía <input type="checkbox"/>
DATOS DEL INDICADOR		
Formula del Indicador	Variables	
$PDMU = \frac{NDPDMUI}{NDPDMUP} \times 100$	PDMU: Porcentaje de mejoramiento urbano	
	NDPDMUI: Numero de Programas de mejoramiento urbano implementados	
	NDPDMUP: Numero de Programas de mejoramiento urbano programados	
Unidad de Medida de las Variables	Fuentes (Medios de Verificación)	
Acción	Informe anual, generado por la Direccion General de Obras Publicas, Servicios Municipales y Ecologia	
Unidad de Medida del Resultado	Rango de Valor	
Porcentajes	0 - 100	
Frecuencia de Medición	Cobertura	
Anual	Municipal	
Determinación de Metas		
Metas Programadas: 100%	Periodo de Cumplimiento: 2024	
Semaforización	Línea Base	
Verde $\geq 90\%$ Amarillo $\geq 80\% < 89\%$ Rojo $< 79\%$	Valor: 100% Año: 2023 Periodo: Anual	
Elaboro	Reviso	Autorizo
_____	_____	_____
	Manuel González Castelán	Manuel Fermín Rivera Peralta

PRESIDENCIA MUNICIPAL DE CUAUTEPEC DE HINOJOSA

SECRETARÍA TÉCNICA

ESTRUCTURA PROGRAMÁTICA PARA LA ELABORACIÓN DE LA MATRIZ DE INDICADORES PARA RESULTADOS

F3

DATOS DEL PROGRAMA		
UNIDAD RESPONSABLE	Dirección General de Obras Públicas, Servicios Municipales y Ecología	
PROGRAMA SECTORIAL	6 Planeación y Evaluación Sectorial	
PROGRAMA PRESUPUESTARIO	Garantizar el ordenamiento territorial y desarrollo urbano acorde a las necesidades de la región.	
DATOS DE IDENTIFICACIÓN DEL INDICADOR		
Nombre del Indicador		
Porcentaje de políticas públicas de crecimiento urbano		
Nivel		
Fin <input type="checkbox"/>	Propósito <input checked="" type="checkbox"/> Componentes <input type="checkbox"/> Actividades <input type="checkbox"/>	
Objetivo del Indicador		
Medir el Porcentaje de políticas públicas de crecimiento urbano		
Interpretación del Resultado		
A mayor número de políticas públicas de crecimiento urbano mayor desarrollo sostenible		
Dimensión a Medir		
Eficacia <input checked="" type="checkbox"/>	Eficiencia <input type="checkbox"/> Calidad <input type="checkbox"/> Economía <input type="checkbox"/>	
DATOS DEL INDICADOR		
Formula del Indicador	Variables	
$PDPDC_U = \frac{NDPPDCUI}{NDPPDCUP} \times 100$	PDPDCU: Porcentaje de políticas públicas de crecimiento urbano	
	NDPPDCUI: Número de Políticas públicas de crecimiento urbano implementadas	
	NDPPDCUP: Número de Políticas públicas de crecimiento urbano programadas	
Unidad de Medida de las Variables	Fuentes (Medios de Verificación)	
Acciones	Informe anual, generado por la Dirección General de Obras Públicas, Servicios Municipales y Ecología	
Unidad de Medida del Resultado	Rango de Valor	
Porcentajes	0 - 100	
Frecuencia de Medición	Cobertura	
Anual	Municipal	
Determinación de Metas		
Metas Programadas: 100%	Periodo de Cumplimiento: 2024	
Semaforización	Línea Base	
Verde $\geq 90\%$ Amarillo $\geq 80\% < 89\%$ Rojo $< 79\%$	Valor: 100% Año: 2023 Periodo: Anual	
Elaboro	Reviso	Autorizo
_____	_____ Manuel González Castelan	_____ Manuel Fermin Rivera Peralta

PRESIDENCIA MUNICIPAL DE CUAUTEPEC DE HINOJOSA

SECRETARÍA TÉCNICA

ESTRUCTURA PROGRAMÁTICA PARA LA ELABORACIÓN DE LA MATRIZ DE INDICADORES PARA RESULTADOS

F3

DATOS DEL PROGRAMA		
UNIDAD RESPONSABLE	Dirección General de Obras Públicas, Servicios Municipales y Ecología	
PROGRAMA SECTORIAL	6 Planeación y Evaluación Sectorial	
PROGRAMA PRESUPUESTARIO	Garantizar el ordenamiento territorial y desarrollo urbano acorde a las necesidades de la región.	
DATOS DE IDENTIFICACIÓN DEL INDICADOR		
Nombre del Indicador		
Porcentaje de normatividad urbana actualizada		
Nivel		
Fin <input type="checkbox"/>	Propósito <input type="checkbox"/> Componentes <input checked="" type="checkbox"/> Actividades <input type="checkbox"/>	
Objetivo del Indicador		
Medir el Porcentaje de normatividad urbana actualizada		
Interpretación del Resultado		
A mayor normatividad urbana actualizada menor deficiencia jurídica en el municipio		
Dimensión a Medir		
Eficacia <input checked="" type="checkbox"/>	Eficiencia <input type="checkbox"/> Calidad <input type="checkbox"/> Economía <input type="checkbox"/>	
DATOS DEL INDICADOR		
Formula del Indicador	Variables	
$PDNUA = \frac{NDRMA}{NDRMP} \times 100$	PDNUA: Porcentaje de normatividad urbana actualizada	
	NDRMA: Numero de Reglamentos municipales actualizados	
	NDRMP: Numero de Reglamentos municipales programados	
Unidad de Medida de las Variables	Fuentes (Medios de Verificación)	
Acciones	Reglamentos Urbanos, generado por la Dirección General de Obras Públicas, Servicios Municipales y Ecología	
Unidad de Medida del Resultado	Rango de Valor	
Porcentajes	0 - 100	
Frecuencia de Medición	Cobertura	
Semestral	Municipal	
Determinación de Metas		
Metas Programadas: 100%	Periodo de Cumplimiento: 2024	
Semaforización	Línea Base	
Verde $\geq 90\%$ Amarillo $\geq 80\% < 89\%$ Rojo $< 79\%$	Valor: 100% Año: 2023 Periodo: Semestral	
Elaboro	Reviso	Autorizo
_____	_____	_____
	Manuel González Castelán	Manuel Fermín Rivera Peralta

PRESIDENCIA MUNICIPAL DE CUAUTEPEC DE HINOJOSA

SECRETARÍA TÉCNICA

ESTRUCTURA PROGRAMÁTICA PARA LA ELABORACIÓN DE LA MATRIZ DE INDICADORES PARA RESULTADOS

F3

DATOS DEL PROGRAMA		
UNIDAD RESPONSABLE	Dirección General de Obras Públicas, Servicios Municipales y Ecología	
PROGRAMA SECTORIAL	6 Planeación y Evaluación Sectorial	
PROGRAMA PRESUPUESTARIO	Garantizar el ordenamiento territorial y desarrollo urbano acorde a las necesidades de la región.	
DATOS DE IDENTIFICACIÓN DEL INDICADOR		
Nombre del Indicador		
Porcentaje de licencias de construcción otorgadas		
Nivel		
Fin <input type="checkbox"/>	Propósito <input type="checkbox"/> Componentes <input checked="" type="checkbox"/> Actividades <input type="checkbox"/>	
Objetivo del Indicador		
Medir el Porcentaje de licencias de construcción otorgadas		
Interpretación del Resultado		
A mayor número de licencias de construcción otorgadas mayor seguridad jurídica		
Dimensión a Medir		
Eficacia <input checked="" type="checkbox"/>	Eficiencia <input type="checkbox"/> Calidad <input type="checkbox"/> Economía <input type="checkbox"/>	
DATOS DEL INDICADOR		
Formula del Indicador	Variables	
$PDLDCO = \frac{NDLDCE}{NDLDCS} \times 100$	PDLDCO: Porcentaje de licencias de construcción otorgadas	
	NDLDCE: Numero de licencias de construcción emitidas	
	NDLDCS: Numero de licencias de construcción solicitadas	
Unidad de Medida de las Variables	Fuentes (Medios de Verificación)	
Licencias	Licencias de Construcción, generado por la Dirección General de Obras Públicas, Servicios Municipales y Ecología	
Unidad de Medida del Resultado	Rango de Valor	
Porcentajes	0 - 100	
Frecuencia de Medición	Cobertura	
Semestral	Municipal	
Determinación de Metas		
Metas Programadas: 100%	Periodo de Cumplimiento: 2024	
Semaforización	Línea Base	
Verde $\geq 90\%$ Amarillo $\geq 80\% < 89\%$ Rojo $< 79\%$	Valor: 100% Año: 2023 Periodo: Semestral	
Elaboro	Reviso	Autorizo
_____	_____	_____
	Manuel González Castelán	Manuel Fermín Rivera Peralta

PRESIDENCIA MUNICIPAL DE CUAUTEPEC DE HINOJOSA

SECRETARÍA TÉCNICA

ESTRUCTURA PROGRAMÁTICA PARA LA ELABORACIÓN DE LA MATRIZ DE INDICADORES PARA RESULTADOS

F3

DATOS DEL PROGRAMA		
UNIDAD RESPONSABLE	Dirección General de Obras Públicas, Servicios Municipales y Ecología	
PROGRAMA SECTORIAL	6 Planeación y Evaluación Sectorial	
PROGRAMA PRESUPUESTARIO	Garantizar el ordenamiento territorial y desarrollo urbano acorde a las necesidades de la región.	
DATOS DE IDENTIFICACIÓN DEL INDICADOR		
Nombre del Indicador		
Porcentaje de satisfacción en el otorgamiento de servicios de parques y jardines		
Nivel		
Fin <input type="checkbox"/>	Propósito <input type="checkbox"/> Componentes <input checked="" type="checkbox"/> Actividades <input type="checkbox"/>	
Objetivo del Indicador		
Medir el Porcentaje de satisfacción en el otorgamiento de servicios de parques y jardines		
Interpretación del Resultado		
A mayor servicios de parques y jardines mayor atención a la ciudadanía		
Dimensión a Medir		
Eficacia <input checked="" type="checkbox"/>	Eficiencia <input type="checkbox"/> Calidad <input type="checkbox"/> Economía <input type="checkbox"/>	
DATOS DEL INDICADOR		
Formula del Indicador	Variables	
$PDSEODSDPYJ = \frac{NDPQDESCEODSDPYJ}{NDPEALCSLOESDPYJ} \times 100$	PDSEODSDPYJ: Porcentaje de satisfacción en el otorgamiento de servicios de parques y jardines	
	NDPQDESCEODSDPYJ: Numero de personas que dicen estar satisfechas con el otorgamiento de servicios de parques y jardines	
	NDPEALCSLOESDPYJ: Numero de personas encuestadas a las cuales se les otorgo el servicios de parques y jardines	
Unidad de Medida de las Variables	Fuentes (Medios de Verificación)	
Encuestas	Encuesta, generado por la Dirección General de Obras Públicas, Servicios Municipales y Ecología	
Unidad de Medida del Resultado	Rango de Valor	
Porcentajes	0 - 100	
Frecuencia de Medición	Cobertura	
Semestral	Municipal	
Determinación de Metas		
Metas Programadas: 100%	Periodo de Cumplimiento: 2024	
Semaforización	Línea Base	
Verde $\geq 90\%$ Amarillo $\geq 80\% < 89\%$ Rojo $< 79\%$	Valor: 100% Año: 2023 Periodo: Semestral	
Elaboro	Reviso	Autorizo
_____	_____	_____
	Manuel González Castelán	Manuel Fermín Rivera Peralta

PRESIDENCIA MUNICIPAL DE CUAUTEPEC DE HINOJOSA

SECRETARÍA TÉCNICA

ESTRUCTURA PROGRAMÁTICA PARA LA ELABORACIÓN DE LA MATRIZ DE INDICADORES PARA RESULTADOS

F3

DATOS DEL PROGRAMA		
UNIDAD RESPONSABLE	Dirección General de Obras Públicas, Servicios Municipales y Ecología	
PROGRAMA SECTORIAL	6 Planeación y Evaluación Sectorial	
PROGRAMA PRESUPUESTARIO	Garantizar el ordenamiento territorial y desarrollo urbano acorde a las necesidades de la región.	
DATOS DE IDENTIFICACIÓN DEL INDICADOR		
Nombre del Indicador		
Porcentaje de mantenimientos efectuados a luminarias		
Nivel		
Fin <input type="checkbox"/>	Propósito <input type="checkbox"/> Componentes <input checked="" type="checkbox"/> Actividades <input type="checkbox"/>	
Objetivo del Indicador		
Medir el Porcentaje de mantenimientos efectuados a luminarias		
Interpretación del Resultado		
A mayor mantenimientos efectuados a luminarias mayor iluminación en las noches en las calles		
Dimensión a Medir		
Eficacia <input checked="" type="checkbox"/>	Eficiencia <input type="checkbox"/> Calidad <input type="checkbox"/> Economía <input type="checkbox"/>	
DATOS DEL INDICADOR		
Formula del Indicador	Variables	
$PDMEAL = \frac{NDMALR}{NDMALP} \times 100$	PDMEAL: Porcentaje de mantenimientos efectuados a luminarias	
	NDMALR: Numero de mantenimientos a luminarias realizados	
	NDMALP: Numero de mantenimientos a luminarias programados	
Unidad de Medida de las Variables	Fuentes (Medios de Verificación)	
Acciones	Base de datos, bitácora, archivo fotografico, generado por la Dirección General de Obras Públicas, Servicios Municipales y Ecología	
Unidad de Medida del Resultado	Rango de Valor	
Porcentajes	0 - 100	
Frecuencia de Medición	Cobertura	
Semestral	Municipal	
Determinación de Metas		
Metas Programadas: 100%	Periodo de Cumplimiento: 2024	
Semaforización	Línea Base	
Verde $\geq 90\%$ Amarillo $\geq 80\% < 89\%$ Rojo $< 79\%$	Valor: 100% Año: 2023 Periodo: Semestral	
Elaboro	Reviso	Autorizo
_____	_____	_____
	Manuel González Castelán	Manuel Fermín Rivera Peralta

PRESIDENCIA MUNICIPAL DE CUAUTEPEC DE HINOJOSA

SECRETARÍA TÉCNICA

ESTRUCTURA PROGRAMÁTICA PARA LA ELABORACIÓN DE LA MATRIZ DE INDICADORES PARA RESULTADOS

F3

DATOS DEL PROGRAMA		
UNIDAD RESPONSABLE	Dirección General de Obras Públicas, Servicios Municipales y Ecología	
PROGRAMA SECTORIAL	6 Planeación y Evaluación Sectorial	
PROGRAMA PRESUPUESTARIO	Garantizar el ordenamiento territorial y desarrollo urbano acorde a las necesidades de la región.	
DATOS DE IDENTIFICACIÓN DEL INDICADOR		
Nombre del Indicador		
Porcentaje de avance en la actualización del reglamento de Cuauhtepc de Hinojosa, Hidalgo		
Nivel		
Fin <input type="checkbox"/>	Propósito <input type="checkbox"/> Componentes <input type="checkbox"/> Actividades <input checked="" type="checkbox"/>	
Objetivo del Indicador		
Medir el Porcentaje de avance en la actualización del reglamento de Cuauhtepc de Hinojosa, Hidalgo		
Interpretación del Resultado		
A mayor actualización del reglamento de Cuauhtepc de Hinojosa, Hidalgo mayor certeza jurídica		
Dimensión a Medir		
Eficacia <input type="checkbox"/>	Eficiencia <input checked="" type="checkbox"/> Calidad <input type="checkbox"/> Economía <input type="checkbox"/>	
DATOS DEL INDICADOR		
Formula del Indicador	Variables	
$PDAELAD RDCDHH = \frac{PDADRDCDHH}{PDADRDCDHP} \times 100$	PDAELADRDCDHH: Porcentaje de avance en la actualización del reglamento de Cuauhtepc de Hinojosa, Hidalgo	
	PDADRDCDHH: Numero de actualización del reglamento de Cuauhtepc de Hinojosa, Hidalgo realizado	
	PDADRDCDHP: Numero de actualización del reglamento de Cuauhtepc de Hinojosa, Hidalgo programado	
Unidad de Medida de las Variables	Fuentes (Medios de Verificación)	
Acciones	Reglamentos de Construcción, generado por la Dirección General de Obras Públicas, Servicios Municipales y Ecología	
Unidad de Medida del Resultado	Rango de Valor	
Porcentajes	0 - 100	
Frecuencia de Medición	Cobertura	
Trimestral	Municipal	
Determinación de Metas		
Metas Programadas: 100%	Periodo de Cumplimiento: 2024	
Semaforización	Línea Base	
Verde $\geq 90\%$ Amarillo $\geq 80\% < 89\%$ Rojo $< 79\%$	Valor: 100% Año: 2023 Periodo: Trimestral	
Elaboro	Reviso	Autorizo
_____	_____	_____
	Manuel González Castelán	Manuel Fermín Rivera Peralta

PRESIDENCIA MUNICIPAL DE CUAUTEPEC DE HINOJOSA

SECRETARÍA TÉCNICA

ESTRUCTURA PROGRAMÁTICA PARA LA ELABORACIÓN DE LA MATRIZ DE INDICADORES PARA RESULTADOS

F3

DATOS DEL PROGRAMA		
UNIDAD RESPONSABLE	Dirección General de Obras Públicas, Servicios Municipales y Ecología	
PROGRAMA SECTORIAL	6 Planeación y Evaluación Sectorial	
PROGRAMA PRESUPUESTARIO	Garantizar el ordenamiento territorial y desarrollo urbano acorde a las necesidades de la región.	
DATOS DE IDENTIFICACIÓN DEL INDICADOR		
Nombre del Indicador		
Porcentaje de verificaciones de documentación de licencias de construcción		
Nivel		
Fin <input type="checkbox"/>	Propósito <input type="checkbox"/>	
Componentes <input type="checkbox"/>	Actividades <input checked="" type="checkbox"/>	
Objetivo del Indicador		
Medir el Porcentaje de verificaciones de documentación de licencias de construcción		
Interpretación del Resultado		
A mayor número de verificaciones de documentación de licencias de construcción mayor certeza jurídica		
Dimensión a Medir		
Eficacia <input type="checkbox"/>	Eficiencia <input checked="" type="checkbox"/>	
Calidad <input type="checkbox"/>	Economía <input type="checkbox"/>	
DATOS DEL INDICADOR		
Formula del Indicador	Variables	
$PDVDDD LDC = \frac{NDVDDDL DCE}{NDVDDDL DCS} \times 100$	PDVDDDLDC: Porcentaje de verificaciones de documentación de licencias de construcción	
	NDVDDDL DCE: Número de verificaciones de documentación de licencias de construcción efectuadas	
	NDVDDDL DCS: Número de verificaciones de documentación de licencias de construcción solicitadas	
Unidad de Medida de las Variables	Fuentes (Medios de Verificación)	
Acciones	Licencias de Construcción, generado por la Dirección General de Obras Públicas, Servicios Municipales y Ecología	
Unidad de Medida del Resultado	Rango de Valor	
Porcentajes	0 - 100	
Frecuencia de Medición	Cobertura	
Trimestral	Municipal	
Determinación de Metas		
Metas Programadas: 100%	Periodo de Cumplimiento: 2024	
Semaforización	Línea Base	
Verde $\geq 90\%$ Amarillo $\geq 80\% < 89\%$ Rojo $< 79\%$	Valor: 100% Año: 2023 Periodo: Trimestral	
Elaboro	Reviso	Autorizo
_____	_____	_____
	Manuel González Castelán	Manuel Fermín Rivera Peralta

PRESIDENCIA MUNICIPAL DE CUAUTEPEC DE HINOJOSA

SECRETARÍA TÉCNICA

ESTRUCTURA PROGRAMÁTICA PARA LA ELABORACIÓN DE LA MATRIZ DE INDICADORES PARA RESULTADOS

F3

DATOS DEL PROGRAMA		
UNIDAD RESPONSABLE	Dirección General de Obras Públicas, Servicios Municipales y Ecología	
PROGRAMA SECTORIAL	6 Planeación y Evaluación Sectorial	
PROGRAMA PRESUPUESTARIO	Garantizar el ordenamiento territorial y desarrollo urbano acorde a las necesidades de la región.	
DATOS DE IDENTIFICACIÓN DEL INDICADOR		
Nombre del Indicador		
Porcentaje de atención de solicitudes ciudadanas		
Nivel		
Fin <input type="checkbox"/>	Propósito <input type="checkbox"/> Componentes <input type="checkbox"/> Actividades <input checked="" type="checkbox"/>	
Objetivo del Indicador		
Medir el Porcentaje de atención de solicitudes ciudadanas		
Interpretación del Resultado		
A mayor número de atención de solicitudes ciudadanas menor desatención en parques y jardines		
Dimensión a Medir		
Eficacia <input type="checkbox"/>	Eficiencia <input checked="" type="checkbox"/> Calidad <input type="checkbox"/> Economía <input type="checkbox"/>	
DATOS DEL INDICADOR		
Formula del Indicador	Variables	
$PDADSC = \frac{NDSDSPYJA}{NDSDPYJS} \times 100$	PDADSC: Porcentaje de atención de solicitudes ciudadanas	
	NDSDSPYJA: Numero de Solicitudes de servicios de parques y jardines atendidas	
	NDSDPYJS: Numero de Solicitudes de servicios de parques y jardines Solicitadas	
Unidad de Medida de las Variables	Fuentes (Medios de Verificación)	
Acciones	Base de datos, bitácora, archivo fotografico, generado por la Dirección General de Obras Públicas, Servicios Municipales y Ecología	
Unidad de Medida del Resultado	Rango de Valor	
Porcentajes	0 - 100	
Frecuencia de Medición	Cobertura	
Trimestral	Municipal	
Determinación de Metas		
Metas Programadas: 100%	Periodo de Cumplimiento: 2024	
Semaforización	Línea Base	
Verde $\geq 90\%$ Amarillo $\geq 80\% < 89\%$ Rojo $< 79\%$	Valor: 100% Año: 2023 Periodo: Trimestral	
Elaboro	Reviso	Autorizo
_____	_____	_____
	Manuel González Castelán	Manuel Fermín Rivera Peralta

PRESIDENCIA MUNICIPAL DE CUAUTEPEC DE HINOJOSA

SECRETARÍA TÉCNICA

ESTRUCTURA PROGRAMÁTICA PARA LA ELABORACIÓN DE LA MATRIZ DE INDICADORES PARA RESULTADOS

F3

DATOS DEL PROGRAMA		
UNIDAD RESPONSABLE	Dirección General de Obras Públicas, Servicios Municipales y Ecología	
PROGRAMA SECTORIAL	6 Planeación y Evaluación Sectorial	
PROGRAMA PRESUPUESTARIO	Garantizar el ordenamiento territorial y desarrollo urbano acorde a las necesidades de la región.	
DATOS DE IDENTIFICACIÓN DEL INDICADOR		
Nombre del Indicador		
Porcentaje de acciones de limpieza y mantenimiento que realizan los jardineros fijos a jardines principales de la ciudad		
Nivel		
Fin <input type="checkbox"/>	Propósito <input type="checkbox"/>	
Componentes <input type="checkbox"/>	Actividades <input checked="" type="checkbox"/>	
Objetivo del Indicador		
Medir el Porcentaje de acciones de limpieza y mantenimiento que realizan los jardineros fijos a jardines principales de la ciudad		
Interpretación del Resultado		
A mayor número de acciones de limpieza y mantenimiento que realizan a jardines principales de la ciudad menor descuido de los jardines principales		
Dimensión a Medir		
Eficacia <input type="checkbox"/>	Eficiencia <input checked="" type="checkbox"/>	
Calidad <input type="checkbox"/>	Economía <input type="checkbox"/>	
DATOS DEL INDICADOR		
Formula del Indicador	Variables	
$PDADLYMQR_{LJFAJPDLC} = \frac{NDADLYMAJPDLC}{NDADLYMAJPDLC} \times 100$	PDADLYMQR _{LJFAJPDLC} : Porcentaje de acciones de limpieza y mantenimiento que realizan los jardineros fijos a jardines principales de la ciudad	
	NDADLYMAJPDLC: Numero de acciones de limpieza y mantenimiento a jardines principales de la ciudad efectuados	
	NDADLYMAJPDLC: Numero de acciones de limpieza y mantenimiento a jardines principales de la ciudad programados	
Unidad de Medida de las Variables	Fuentes (Medios de Verificación)	
Acciones	Base de datos, bitácora, archivo fotografico, generado por la Dirección General de Obras Públicas, Servicios Municipales y Ecología	
Unidad de Medida del Resultado	Rango de Valor	
Porcentajes	0 - 100	
Frecuencia de Medición	Cobertura	
Trimestral	Municipal	
Determinación de Metas		
Metas Programadas: 100%	Periodo de Cumplimiento: 2024	
Semaforización	Línea Base	
Verde ≥ 90% Amarillo ≥80% < 89% Rojo < 79%	Valor: 100% Año: 2023 Periodo: Trimestral	
Elaboro	Reviso	Autorizo
_____	_____	_____
	Manuel González Castelán	Manuel Fermín Rivera Peralta

PRESIDENCIA MUNICIPAL DE CUAUTEPEC DE HINOJOSA

SECRETARÍA TÉCNICA

ESTRUCTURA PROGRAMÁTICA PARA LA ELABORACIÓN DE LA MATRIZ DE INDICADORES PARA RESULTADOS

F3

DATOS DEL PROGRAMA		
UNIDAD RESPONSABLE	Dirección General de Obras Públicas, Servicios Municipales y Ecología	
PROGRAMA SECTORIAL	6 Planeación y Evaluación Sectorial	
PROGRAMA PRESUPUESTARIO	Garantizar el ordenamiento territorial y desarrollo urbano acorde a las necesidades de la región.	
DATOS DE IDENTIFICACIÓN DEL INDICADOR		
Nombre del Indicador		
Porcentaje de atención de solicitudes y reportes		
Nivel		
Fin <input type="checkbox"/>	Propósito <input type="checkbox"/>	
Componentes <input type="checkbox"/>	Actividades <input checked="" type="checkbox"/>	
Objetivo del Indicador		
Medir el Porcentaje de atención de solicitudes y reportes		
Interpretación del Resultado		
A mayor número de solicitudes y reportes atendidos menor desatención en el alumbrado público		
Dimensión a Medir		
Eficacia <input type="checkbox"/>	Eficiencia <input checked="" type="checkbox"/>	
Calidad <input type="checkbox"/>	Economía <input type="checkbox"/>	
DATOS DEL INDICADOR		
Formula del Indicador	Variables	
$PDADSYR = \frac{NDSYRCDFEAPA}{NDSYRCDFEAPS} \times 100$	PDADSYR: Porcentaje de atención de solicitudes y reportes	
	NDSYRCDFEAPA: Número de Solicitudes y reportes ciudadanos de fallas en alumbrado público atendidos	
	NDSYRCDFEAPS: Número de Solicitudes y reportes ciudadanos de fallas en alumbrado público solicitados	
Unidad de Medida de las Variables	Fuentes (Medios de Verificación)	
Acciones	Base de datos, bitácora, archivo fotográfico, generado por la Dirección General de Obras Públicas, Servicios Municipales y Ecología	
Unidad de Medida del Resultado	Rango de Valor	
Porcentajes	0 - 100	
Frecuencia de Medición	Cobertura	
Trimestral	Municipal	
Determinación de Metas		
Metas Programadas: 100%	Periodo de Cumplimiento: 2024	
Semaforización	Línea Base	
Verde $\geq 90\%$ Amarillo $\geq 80\% < 89\%$ Rojo $< 79\%$	Valor: 100% Año: 2023 Periodo: Trimestral	
Elaboro	Reviso	Autorizo
_____	_____	_____
	Manuel González Castelán	Manuel Fermín Rivera Peralta

PRESIDENCIA MUNICIPAL DE CUAUTEPEC DE HINOJOSA

SECRETARÍA TÉCNICA

ESTRUCTURA PROGRAMÁTICA PARA LA ELABORACIÓN DE LA MATRIZ DE INDICADORES PARA RESULTADOS

F3

DATOS DEL PROGRAMA		
UNIDAD RESPONSABLE	Dirección General de Obras Públicas, Servicios Municipales y Ecología	
PROGRAMA SECTORIAL	6 Planeación y Evaluación Sectorial	
PROGRAMA PRESUPUESTARIO	Garantizar el ordenamiento territorial y desarrollo urbano acorde a las necesidades de la región.	
DATOS DE IDENTIFICACIÓN DEL INDICADOR		
Nombre del Indicador		
Porcentaje de gestiones de material		
Nivel		
Fin <input type="checkbox"/>	Propósito <input type="checkbox"/> Componentes <input type="checkbox"/> Actividades <input checked="" type="checkbox"/>	
Objetivo del Indicador		
Medir el Porcentaje de gestiones de material		
Interpretación del Resultado		
A mayor número de gestiones de material mayor número de servicios otorgados		
Dimensión a Medir		
Eficacia <input type="checkbox"/>	Eficiencia <input checked="" type="checkbox"/> Calidad <input type="checkbox"/> Economía <input type="checkbox"/>	
DATOS DEL INDICADOR		
Formula del Indicador	Variables	
$PDGDM = \frac{NDGDMPDMAAPE}{NDGDMPDMAAPP} \times 100$	PDGDM: Porcentaje de gestiones de material	
	NDGDMPDMAAPE: Numero de Gestiones de material para dar mantenimiento a alumbrado público efectuadas	
	NDGDMPDMAAPP: Numero de Gestiones de material para dar mantenimiento a alumbrado público programadas	
Unidad de Medida de las Variables	Fuentes (Medios de Verificación)	
Gestiones	Facturas de compra, archivo fotografico, generado por la Dirección General de Obras Públicas, Servicios Municipales y Ecología	
Unidad de Medida del Resultado	Rango de Valor	
Porcentajes	0 - 100	
Frecuencia de Medición	Cobertura	
Trimestral	Municipal	
Determinación de Metas		
Metas Programadas: 100%	Periodo de Cumplimiento: 2024	
Semaforización	Línea Base	
Verde $\geq 90\%$ Amarillo $\geq 80\% < 89\%$ Rojo $< 79\%$	Valor: 100% Año: 2023 Periodo: Trimestral	
Elaboro	Reviso	Autorizo
_____	_____	_____
	Manuel González Castelán	Manuel Fermín Rivera Peralta

PRESIDENCIA MUNICIPAL DE CUAUTEPEC DE HINOJOSA

SECRETARÍA TÉCNICA

ESTRUCTURA PROGRAMÁTICA PARA LA ELABORACIÓN DE LA MATRIZ DE INDICADORES PARA RESULTADOS

F3

DATOS DEL PROGRAMA		
UNIDAD RESPONSABLE	Dirección General de Obras Públicas, Servicios Municipales y Ecología	
PROGRAMA SECTORIAL	6 Planeación y Evaluación Sectorial	
PROGRAMA PRESUPUESTARIO	Garantizar el ordenamiento territorial y desarrollo urbano acorde a las necesidades de la región.	
DATOS DE IDENTIFICACIÓN DEL INDICADOR		
Nombre del Indicador		
Porcentaje de solicitudes de instalación de nuevas lámparas atendidas		
Nivel		
Fin <input type="checkbox"/>	Propósito <input type="checkbox"/>	
Componentes <input type="checkbox"/>	Actividades <input checked="" type="checkbox"/>	
Objetivo del Indicador		
Medir el Porcentaje de solicitudes de instalación de nuevas lámparas atendidas		
Interpretación del Resultado		
A mayor número de nuevas lámparas mayor seguridad en las noches		
Dimensión a Medir		
Eficacia <input type="checkbox"/>	Eficiencia <input checked="" type="checkbox"/>	
Calidad <input type="checkbox"/>	Economía <input type="checkbox"/>	
DATOS DEL INDICADOR		
Formula del Indicador	Variables	
$PDSIDNLA = \frac{NDSIDNLA}{NDSIDNLR} \times 100$	PDSIDNLA: Porcentaje de solicitudes de instalación de nuevas lámparas atendidas	
	NDSIDNLA: Número de solicitudes de instalación de nuevas lámparas atendidas	
	NDSIDNLR: Número de solicitudes de instalación de nuevas lámparas recibidas	
Unidad de Medida de las Variables	Fuentes (Medios de Verificación)	
Solicitudes	Base de Datos, Bitácoras, archivo fotográfico, generado por la Dirección General de Obras Públicas, Servicios Municipales y Ecología	
Unidad de Medida del Resultado	Rango de Valor	
Porcentajes	0 - 100	
Frecuencia de Medición	Cobertura	
Trimestral	Municipal	
Determinación de Metas		
Metas Programadas: 100%	Periodo de Cumplimiento: 2024	
Semaforización	Línea Base	
Verde $\geq 90\%$ Amarillo $\geq 80\% < 89\%$ Rojo $< 79\%$	Valor: 100% Año: 2023 Periodo: Trimestral	
Elaboro	Reviso	Autorizo
_____	_____	_____
	Manuel González Castelán	Manuel Fermín Rivera Peralta

PRESIDENCIA MUNICIPAL DE CUAUTEPEC DE HINOJOSA
SECRETARÍA TÉCNICA

ESTRUCTURA PROGRAMÁTICA PARA LA ELABORACIÓN DE LA MATRIZ DE INDICADORES PARA RESULTADOS

F4

DATOS DEL PROGRAMA								
UNIDAD RESPONSABLE	Direccion General de Obras Publicas, Servicios Municipales y Ecología							
PROGRAMA SECTORIAL	6 Planeación y Evaluación Sectorial							
PROGRAMA PRESUPUESTARIO	Garantizar el ordenamiento territorial y desarrollo urbano acorde a las necesidades de la región.							
INDICADORES								
Nivel	Nombre del Indicador	Formulas	Variables	Frecuencia	Dimensión	Resultado del Indicador	Unidad de Medida	Metas Programadas
Fin	Porcentaje de mejoramiento urbano	$PDMU = \frac{NDPDMUI}{NDPDMUP} \times 100$	PDMU: Porcentaje de mejoramiento urbano NDPDMUI: Numero de Programas de mejoramiento urbano implementados NDPDMUP: Numero de Programas de mejoramiento urbano programados	Anual	Eficacia		Porcentaje	
Propósito	Porcentaje de políticas públicas de crecimiento urbano	$PDPPDCU = \frac{NDPPDCUI}{NDPPDCUP} \times 100$	PDPPDCU: Porcentaje de políticas públicas de crecimiento urbano NDPPDCUI: Numero de Políticas públicas de crecimiento urbano implementadas NDPPDCUP: Numero de Políticas públicas de crecimiento urbano programadas	Anual	Eficacia		Porcentaje	
Componente 1	Porcentaje de normatividad urbana actualizada	$PDNUA = \frac{NDRMA}{NDRMP} \times 100$	PDNUA: Porcentaje de normatividad urbana actualizada NDRMA: Numero de Reglamentos municipales actualizados NDRMP: Numero de Reglamentos municipales programados	Semestral	Eficacia		Porcentaje	
Componente 2	Porcentaje de licencias de construcción otorgadas	$PDLDCO = \frac{NDLDCE}{NDLDCS} \times 100$	PDLDCO: Porcentaje de licencias de construcción otorgadas NDLDCE: Número de licencias de construcción emitidas NDLDCS: Número de licencias de construcción solicitadas	Semestral	Eficacia		Porcentaje	

PRESIDENCIA MUNICIPAL DE CUAUTEPEC DE HINOJOSA
SECRETARÍA TÉCNICA

ESTRUCTURA PROGRAMÁTICA PARA LA ELABORACIÓN DE LA MATRIZ DE INDICADORES PARA RESULTADOS

F4

DATOS DEL PROGRAMA								
UNIDAD RESPONSABLE		Direccion General de Obras Publicas, Servicios Municipales y Ecología						
PROGRAMA SECTORIAL		6 Planeación y Evaluación Sectorial						
PROGRAMA PRESUPUESTARIO		Garantizar el ordenamiento territorial y desarrollo urbano acorde a las necesidades de la región.						
INDICADORES								
Nivel	Nombre del Indicador	Formulas	Variables	Frecuencia	Dimensión	Resultado del Indicador	Unidad de Medida	Metas Programadas
Componente 3	Porcentaje de satisfacción en el otorgamiento de servicios de parques y jardines	$\frac{PDSEEO}{DSDPYJ} = \frac{NDPQDESCEODSDPYJ}{NDPEALCSLOESDPYJ} \times 100$	PDSEEO: Porcentaje de satisfacción en el otorgamiento de servicios de parques y jardines	Semestral	Eficacia		Porcentaje	
			NDPQDESCEODSDPYJ: Número de personas que dicen estar satisfechas con el otorgamiento de servicios de parques y jardines					
			NDPEALCSLOESDPYJ: Número de personas encuestadas a las cuales se les otorgo el servicio de parques y jardines					
Componente 4	Porcentaje de mantenimientos efectuados a luminarias	$PDMEAL = \frac{NDMALR}{NDMALP} \times 100$	PDMEAL: Porcentaje de mantenimientos efectuados a luminarias	Semestral	Eficacia		Porcentaje	
			NDMALR: Numero de mantenimientos a luminarias realizados					
			NDMALP: Numero de mantenimientos a luminarias programados					
Actividad 1.1	Porcentaje de avance en la actualización del reglamento de Cuauhtepc de Hinojosa, Hidalgo	$\frac{PDAELAD}{RDCDHH} = \frac{PDADRDCDHH}{PDADRDCDHP} \times 100$	PDAELAD: Porcentaje de avance en la actualización del reglamento de Cuauhtepc de Hinojosa, Hidalgo	Trimestral	Eficiencia		Porcentaje	
			PDADRDCDHH: Numero de actualización del reglamento de Cuauhtepc de Hinojosa, Hidalgo realizado					
			PDADRDCDHP: Numero de actualización del reglamento de Cuauhtepc de Hinojosa, Hidalgo programado					
Actividad 2.1	Porcentaje de verificaciones de documentación de licencias de construcción	$\frac{PDVDD}{DLDC} = \frac{NDVDDDLDC}{NDVDDDLDCS} \times 100$	PDVDD: Porcentaje de verificaciones de documentación de licencias de construcción	Trimestral	Eficiencia		Porcentaje	
			NDVDDDLDC: Numero de verificaciones de documentación de licencias de construcción efectuadas					
			NDVDDDLDCS: Numero de verificaciones de documentación de licencias de construcción solicitadas					

PRESIDENCIA MUNICIPAL DE CUAUTEPEC DE HINOJOSA
SECRETARÍA TÉCNICA

ESTRUCTURA PROGRAMÁTICA PARA LA ELABORACIÓN DE LA MATRIZ DE INDICADORES PARA RESULTADOS

F4

DATOS DEL PROGRAMA								
UNIDAD RESPONSABLE	Direccion General de Obras Publicas, Servicios Municipales y Ecologia							
PROGRAMA SECTORIAL	6 Planeación y Evaluación Sectorial							
PROGRAMA PRESUPUESTARIO	Garantizar el ordenamiento territorial y desarrollo urbano acorde a las necesidades de la región.							
INDICADORES								
Nivel	Nombre del Indicador	Formulas	Variables	Frecuencia	Dimensión	Resultado del Indicador	Unidad de Medida	Metas Programadas
Actividad 3.1	Porcentaje de atención de solicitudes ciudadanas	$PDADSC = \frac{NDSDDPYJA}{NDSDDPYJS} \times 100$	PDADSC: Porcentaje de atención de solicitudes ciudadanas NDSDDPYJA: Número de Solicitudes de servicios de parques y jardines atendidas NDSDDPYJS: Número de Solicitudes de servicios de parques y jardines Solicitadas	Trimestral	Eficiencia		Porcentaje	
Actividad 3.2	Porcentaje de acciones de limpieza y mantenimiento que realizan los jardineros fijos a jardines principales de la ciudad	$PDADLYMQR LJFAJPDLC = \frac{NDADLYMAJPDLC}{NDADLYMAJPDLC} \times 100$	PDADLYMQR LJFAJPDLC: Porcentaje de acciones de limpieza y mantenimiento que realizan los jardineros fijos a jardines principales de la ciudad NDADLYMAJPDLC: Numero de acciones de limpieza y mantenimiento a jardines principales de la ciudad efectuados NDADLYMAJPDLC: Numero de acciones de limpieza y mantenimiento a jardines principales	Trimestral	Eficiencia		Porcentaje	
Actividad 4.1	Porcentaje de atención de solicitudes y reportes	$PDADSYR = \frac{NDSYRCDFEAPA}{NDSYRCDFEAPS} \times 100$	PDADSYR: Porcentaje de atención de solicitudes y reportes NDSYRCDFEAPA: Número de Solicitudes y reportes ciudadanos de fallas en alumbrado público atendidos NDSYRCDFEAPS: Número de Solicitudes y reportes ciudadanos de fallas en alumbrado público solicitados	Trimestral	Eficiencia		Porcentaje	
Actividad 4.2	Porcentaje de gestiones de material	$PDGDM = \frac{NDGDMPDMAAPE}{NDGDMPDMAAPP} \times 100$	PDGDM: Porcentaje de gestiones de material NDGDMPDMAAPE: Numero de Gestiones de material para dar mantenimiento a alumbrado público efectuadas NDGDMPDMAAPP: Numero de Gestiones de material para dar mantenimiento a alumbrado público programadas	Trimestral	Eficiencia		Porcentaje	

PRESIDENCIA MUNICIPAL DE CUAUTEPEC DE HINOJOSA
SECRETARÍA TÉCNICA

ESTRUCTURA PROGRAMÁTICA PARA LA ELABORACIÓN DE LA MATRIZ DE INDICADORES PARA RESULTADOS

F4

DATOS DEL PROGRAMA								
UNIDAD RESPONSABLE	Direccion General de Obras Publicas, Servicios Municipales y Ecología							
PROGRAMA SECTORIAL	6 Planeación y Evaluación Sectorial							
PROGRAMA PRESUPUESTARIO	Garantizar el ordenamiento territorial y desarrollo urbano acorde a las necesidades de la región.							
INDICADORES								
Nivel	Nombre del Indicador	Formulas	Variables	Frecuencia	Dimensión	Resultado del Indicador	Unidad de Medida	Metas Programadas
Actividad 4.3	Porcentaje de solicitudes de instalación de nuevas lámparas atendidas	$PDSIDNLA = \frac{NDSIDNLA}{NDSIDNLR} \times 100$	PDSIDNLA: Porcentaje de solicitudes de instalación de nuevas lámparas atendidas NDSIDNLA: Número de solicitudes de instalación de nuevas lámparas atendidas NDSIDNLR: Número de solicitudes de instalación de nuevas lámparas recibidas	Trimestral	Eficiencia		Porcentaje	
Elaboro			Reviso			Autorizo		
_____			_____			_____		
			Manuel González Castelán			Manuel Fermín Rivera Peralta		

**PRESIDENCIA MUNICIPAL DE CUAUTEPEC DE HINOJOSA
SECRETARÍA TÉCNICA**

ESTRUCTURA PROGRAMÁTICA PARA LA ELABORACIÓN DE LA MATRIZ DE INDICADORES PARA RESULTADOS

F1

DATOS DEL PROGRAMA		
UNIDAD RESPONSABLE	Dirección General de Obras Públicas, Servicios Municipales y Ecología	
PROGRAMA SECTORIAL	6 Planeación y Evaluación Sectorial	
PROGRAMA PRESUPUESTARIO	Mejorar la Infraestructura Básica, espacios públicos, educativos y de salud disminuyendo el rezago social	
ALINEACIÓN		
Plan Municipal de Desarrollo 2020 - 2024		
Política Sectorial	6	Planeación y Evaluación Sectorial
Objetivo	6.3	Mejorar la Infraestructura Básica, espacios públicos, educativos y de salud disminuyendo el rezago social
Elaboro	Reviso	Autorizo
_____	_____	_____
	Manuel González Castelán	Manuel Fermín Rivera Peralta

PRESIDENCIA MUNICIPAL DE CUAUTEPEC DE HINOJOSA

SECRETARÍA TÉCNICA

ESTRUCTURA PROGRAMÁTICA PARA LA ELABORACIÓN DE LA MATRIZ DE INDICADORES PARA RESULTADOS

F2

DATOS DEL PROGRAMA				
UNIDAD RESPONSABLE	Direccion General de Obras Publicas, Servicios Municipales y Ecologia			
PROGRAMA SECTORIAL	6 Planeación y Evaluación Sectorial			
PROGRAMA PRESUPUESTARIO	Mejorar la Infraestructura Básica, espacios públicos, educativos y de salud disminuyendo el rezago social			
MATRIZ				
	Resumen Narrativo	Indicadores	Medios de Verificación	Supuestos
FIN	Contribuir a la implementación de obra pública de calidad que corresponda a las necesidades de crecimiento urbano mediante la conciencia y sentido de pertenencia de la ciudadanía.	Porcentaje de Obras entregadas satisfactoriamente	Actas de Terminacion de Obra, generado por la Direccion General de Obras Publicas, Servicios Municipales y Ecologia	Se cuenta con un crecimiento población ordenado dentro del municipio.
PROPOSITO	El municipio a través de obras enfocadas al desarrollo social y convivencia crea conciencia lo que requiere lograr sentido de pertenencia en la ciudadanía	Porcentaje de Juntas vecinales para el Uso, cuidado y aprovechamiento de la obra.	Actas de Reunion, Archivo Fotografico, generado por la Direccion General de Obras Publicas, Servicios Municipales y Ecologia	La ciudadanía se compromete en la conservación de la obra pública
COMPONENTES 1	Peticiones ciudadanas de necesidades de obra	Porcentaje de peticiones ciudadanas de necesidades de obra	Solicitudes de obra, base de datos generado por la Direccion General de Obras Publicas, Servicios Municipales y Ecologia	El control de las distintas peticiones peticiones permitirá a la Direccion General adelantarse en las necesidades de cada proyecto
COMPONENTES 2	Promoción y difusión de la obra pública durante el proceso de ejecución con la ciudadanía.	Porcentaje de promoción de obras en proceso de construcción	Archivo Fotografico, generado por la Direccion General de Obras Publicas, Servicios Municipales y Ecologia	La ejecución de obra que mantiene una comunicación abierta con los beneficiarios minimiza los conflictos que impiden el termino de una obra

PRESIDENCIA MUNICIPAL DE CUAUTEPEC DE HINOJOSA

SECRETARÍA TÉCNICA

ESTRUCTURA PROGRAMÁTICA PARA LA ELABORACIÓN DE LA MATRIZ DE INDICADORES PARA RESULTADOS

F2

DATOS DEL PROGRAMA				
UNIDAD RESPONSABLE	Direccion General de Obras Publicas, Servicios Municipales y Ecologia			
PROGRAMA SECTORIAL	6 Planeación y Evaluación Sectorial			
PROGRAMA PRESUPUESTARIO	Mejorar la Infraestructura Básica, espacios públicos, educativos y de salud disminuyendo el rezago social			
MATRIZ				
	Resumen Narrativo	Indicadores	Medios de Verificación	Supuestos
ACTIVIDADES 1.1	Construcción, rehabilitación y mantenimienton de Obras de Agua Potable	Porcentaje de Obras de Red de Agua Potable realizadas	Bitacora de Obra, Expediente Tecnico, Archivo Fotografico, generado por la Direccion General de Obras Publicas, Servicios Municipales y Ecologia	La Administración Municipal cuenta con los supervisores de obra para llevar a cabo las superviciones pertinentes
ACTIVIDADES 1.2	Construcción, rehabilitación y mantenimienton de Obras de Drenaje y Alcantarillado	Porcentaje de Obras de Drenaje y Alcantarillado realizadas	Bitacora de Obra, Expediente Tecnico, Archivo Fotografico, generado por la Direccion General de Obras Publicas, Servicios Municipales y Ecologia	La Administración Municipal cuenta con los supervisores de obra para llevar a cabo las superviciones pertinentes
ACTIVIDADES 1.3	Construcción, rehabilitación y mantenimienton de Obras de Energia Electrica	Porcentaje de Obras de Energia Electrica realizadas	Bitacora de Obra, Expediente Tecnico, Archivo Fotografico, generado por la Direccion General de Obras Publicas, Servicios Municipales y Ecologia	La Administración Municipal cuenta con los supervisores de obra para llevar a cabo las superviciones pertinentes
ACTIVIDADES 1.4	Construcción, rehabilitación y mantenimienton de Obras de Insfraestructura Fisica Deportiva	Porcentaje de Obras de Infraestructura Fisica Deportiva realizadas	Bitacora de Obra, Expediente Tecnico, Archivo Fotografico, generado por la Direccion General de Obras Publicas, Servicios Municipales y Ecologia	La Administración Municipal cuenta con los supervisores de obra para llevar a cabo las superviciones pertinentes

PRESIDENCIA MUNICIPAL DE CUAUTEPEC DE HINOJOSA

SECRETARÍA TÉCNICA

ESTRUCTURA PROGRAMÁTICA PARA LA ELABORACIÓN DE LA MATRIZ DE INDICADORES PARA RESULTADOS

F2

DATOS DEL PROGRAMA				
UNIDAD RESPONSABLE	Direccion General de Obras Publicas, Servicios Municipales y Ecologia			
PROGRAMA SECTORIAL	6 Planeación y Evaluación Sectorial			
PROGRAMA PRESUPUESTARIO	Mejorar la Infraestructura Básica, espacios públicos, educativos y de salud disminuyendo el rezago social			
MATRIZ				
	Resumen Narrativo	Indicadores	Medios de Verificación	Supuestos
ACTIVIDADES 1.5	Construcción, rehabilitación y mantenimiento de Obras de Infraestructura Fisica de Salud	Porcentaje de Obras de Infraestructura Fisica de Salud realizadas	Bitacora de Obra, Expediente Tecnico, Archivo Fotografico, generado por la Direccion General de Obras Publicas, Servicios Municipales y Ecologia	La Administración Municipal cuenta con los supervisores de obra para llevar a cabo las supervisiones pertinentes
ACTIVIDADES 1.6	Construcción, rehabilitación y mantenimiento de Obras de Espacios Publicos	Porcentaje de Obras de Espacios Publicos realizadas	Bitacora de Obra, Expediente Tecnico, Archivo Fotografico, generado por la Direccion General de Obras Publicas, Servicios Municipales y Ecologia	La Administración Municipal cuenta con los supervisores de obra para llevar a cabo las supervisiones pertinentes
ACTIVIDADES 2.1	Informar y concientizar de viva voz al ciudadano acerca del impacto y alcance de la obra que se realizó en su comunidad	Porcentaje de Actas Firmadas de Entrega Recepción de la obra por parte del comité de obra	Actas Firmadas, generado por la Direccion General de Obras Publicas, Servicios Municipales y Ecologia	La ejecución de obra que mantiene una comunicación abierta con los beneficiarios minimiza los conflictos, y generan compromiso de cuidado y aprovechamiento por parte de los beneficiarios
Elaboro				
_____		Reviso		Autorizo
		_____		_____
		Manuel González Castelán		Manuel Fermín Rivera Peralta

PRESIDENCIA MUNICIPAL DE CUAUTEPEC DE HINOJOSA

SECRETARÍA TÉCNICA

ESTRUCTURA PROGRAMÁTICA PARA LA ELABORACIÓN DE LA MATRIZ DE INDICADORES PARA RESULTADOS

F2

DATOS DEL PROGRAMA				
UNIDAD RESPONSABLE	Direccion General de Obras Publicas, Servicios Municipales y Ecologia			
PROGRAMA SECTORIAL	6 Planeación y Evaluación Sectorial			
PROGRAMA PRESUPUESTARIO	Mejorar la Infraestructura Básica, espacios públicos, educativos y de salud disminuyendo el rezago social			
MATRIZ				
	Resumen Narrativo	Indicadores	Medios de Verificación	Supuestos

PRESIDENCIA MUNICIPAL DE CUAUTEPEC DE HINOJOSA

SECRETARÍA TÉCNICA

ESTRUCTURA PROGRAMÁTICA PARA LA ELABORACIÓN DE LA MATRIZ DE INDICADORES PARA RESULTADOS

F3

DATOS DEL PROGRAMA		
UNIDAD RESPONSABLE	Dirección General de Obras Públicas, Servicios Municipales y Ecología	
PROGRAMA SECTORIAL	6 Planeación y Evaluación Sectorial	
PROGRAMA PRESUPUESTARIO	Mejorar la Infraestructura Básica, espacios públicos, educativos y de salud disminuyendo el rezago social	
DATOS DE IDENTIFICACIÓN DEL INDICADOR		
Nombre del Indicador		
Porcentaje de Obras entregadas satisfactoriamente		
Nivel		
Fin <input checked="" type="checkbox"/>	Propósito <input type="checkbox"/> Componentes <input type="checkbox"/> Actividades <input type="checkbox"/>	
Objetivo del Indicador		
Medir el Porcentaje de Obras entregadas satisfactoriamente		
Interpretación del Resultado		
A mayor número de Obras entregadas satisfactoriamente menor rezago social		
Dimensión a Medir		
Eficacia <input checked="" type="checkbox"/>	Eficiencia <input type="checkbox"/> Calidad <input type="checkbox"/> Economía <input type="checkbox"/>	
DATOS DEL INDICADOR		
Formula del Indicador	Variables	
$PDOES = \frac{NDORS}{NDOP} \times 100$	PDOES: Porcentaje de Obras entregadas satisfactoriamente	
	NDORS: Numero de Obras realizadas satisfactoriamente	
	NDOP: Numero de Obras programadas	
Unidad de Medida de las Variables	Fuentes (Medios de Verificación)	
Obras	Actas de Terminación de Obra, generado por la Dirección General de Obras Públicas, Servicios Municipales y Ecología	
Unidad de Medida del Resultado	Rango de Valor	
Porcentajes	0 - 100	
Frecuencia de Medición	Cobertura	
Anual	Municipal	
Determinación de Metas		
Metas Programadas: 100%	Periodo de Cumplimiento: 2024	
Semaforización	Línea Base	
Verde $\geq 90\%$ Amarillo $\geq 80\% < 89\%$ Rojo $< 79\%$	Valor: 100% Año: 2023 Periodo: Anual	
Elaboro	Reviso	Autorizo
_____	Manuel González Castelan	Manuel Fermín Rivera Peralta

PRESIDENCIA MUNICIPAL DE CUAUTEPEC DE HINOJOSA

SECRETARÍA TÉCNICA

ESTRUCTURA PROGRAMÁTICA PARA LA ELABORACIÓN DE LA MATRIZ DE INDICADORES PARA RESULTADOS

F3

DATOS DEL PROGRAMA		
UNIDAD RESPONSABLE	Dirección General de Obras Públicas, Servicios Municipales y Ecología	
PROGRAMA SECTORIAL	6 Planeación y Evaluación Sectorial	
PROGRAMA PRESUPUESTARIO	Mejorar la Infraestructura Básica, espacios públicos, educativos y de salud disminuyendo el rezago social	
DATOS DE IDENTIFICACIÓN DEL INDICADOR		
Nombre del Indicador		
Porcentaje de Juntas vecinales para el Uso, cuidado y aprovechamiento de la obra.		
Nivel		
Fin <input type="checkbox"/>	Propósito <input checked="" type="checkbox"/> Componentes <input type="checkbox"/> Actividades <input type="checkbox"/>	
Objetivo del Indicador		
Medir el Porcentaje de Juntas vecinales para el Uso, cuidado y aprovechamiento de la obra.		
Interpretación del Resultado		
A mayor número de Juntas vecinales menor desconocimiento del uso, cuidado y aprovechamiento de la obra		
Dimensión a Medir		
Eficacia <input checked="" type="checkbox"/>	Eficiencia <input type="checkbox"/> Calidad <input type="checkbox"/> Economía <input type="checkbox"/>	
DATOS DEL INDICADOR		
Formula del Indicador	Variables	
$PDJVPEUCYADLO = \frac{NDJVRPEUCYADLO}{NDJVPPEUCYADLO} \times 100$	PDJVPEUCYADLO: Porcentaje de Juntas vecinales para el Uso, cuidado y aprovechamiento de la obra.	
	NDJVRPEUCYADLO: Número de Juntas vecinales realizadas para el Uso, cuidado y aprovechamiento de la obra.	
	NDJVPPEUCYADLO: Número de Juntas vecinales programadas para el Uso, cuidado y aprovechamiento de la obra.	
Unidad de Medida de las Variables	Fuentes (Medios de Verificación)	
Actas	Actas de Reunion, Archivo Fotografico, generado por la Dirección General de Obras Públicas, Servicios Municipales y Ecología	
Unidad de Medida del Resultado	Rango de Valor	
Porcentajes	0 - 100	
Frecuencia de Medición	Cobertura	
Anual	Municipal	
Determinación de Metas		
Metas Programadas: 100%	Periodo de Cumplimiento: 2024	
Semaforización	Línea Base	
Verde $\geq 90\%$ Amarillo $\geq 80\% < 89\%$ Rojo $< 79\%$	Valor: 100% Año: 2023 Periodo: Anual	
Elaboro	Reviso	Autorizo
_____	_____ Manuel González Castelan	_____ Manuel Fermin Rivera Peralta

PRESIDENCIA MUNICIPAL DE CUAUTEPEC DE HINOJOSA

SECRETARÍA TÉCNICA

ESTRUCTURA PROGRAMÁTICA PARA LA ELABORACIÓN DE LA MATRIZ DE INDICADORES PARA RESULTADOS

F3

DATOS DEL PROGRAMA		
UNIDAD RESPONSABLE	Dirección General de Obras Públicas, Servicios Municipales y Ecología	
PROGRAMA SECTORIAL	6 Planeación y Evaluación Sectorial	
PROGRAMA PRESUPUESTARIO	Mejorar la Infraestructura Básica, espacios públicos, educativos y de salud disminuyendo el rezago social	
DATOS DE IDENTIFICACIÓN DEL INDICADOR		
Nombre del Indicador		
Porcentaje de peticiones ciudadanas de necesidades de obra		
Nivel		
Fin <input type="checkbox"/>	Propósito <input type="checkbox"/> Componentes <input checked="" type="checkbox"/> Actividades <input type="checkbox"/>	
Objetivo del Indicador		
Medir el Porcentaje de peticiones ciudadanas de necesidades de obra		
Interpretación del Resultado		
A mayor número de peticiones ciudadanas mayor conocimiento de obras a realizar		
Dimensión a Medir		
Eficacia <input checked="" type="checkbox"/>	Eficiencia <input type="checkbox"/> Calidad <input type="checkbox"/> Economía <input type="checkbox"/>	
DATOS DEL INDICADOR		
Formula del Indicador	Variables	
$PDPCDNDO = \frac{NDPCDNDOA}{NDPCDNDOS} \times 100$	PDPCDNDO: Porcentaje de peticiones ciudadanas de necesidades de obra	
	NDPCDNDOA: Número de peticiones ciudadanas de necesidades de obra atendidas	
	NDPCDNDOS: Número de peticiones ciudadanas de necesidades de obra Solicitadas	
Unidad de Medida de las Variables	Fuentes (Medios de Verificación)	
Peticiones	Archivo Fotografico, generado por la Dirección General de Obras Públicas, Servicios Municipales y Ecología	
Unidad de Medida del Resultado	Rango de Valor	
Porcentajes	0 - 100	
Frecuencia de Medición	Cobertura	
Semestral	Municipal	
Determinación de Metas		
Metas Programadas: 100%	Periodo de Cumplimiento: 2024	
Semaforización	Línea Base	
Verde $\geq 90\%$ Amarillo $\geq 80\% < 89\%$ Rojo $< 79\%$	Valor: 100% Año: 2023 Periodo: Semestral	
Elaboro	Reviso	Autorizo
_____	_____	_____
	Manuel González Castelán	Manuel Fermín Rivera Peralta

PRESIDENCIA MUNICIPAL DE CUAUTEPEC DE HINOJOSA

SECRETARÍA TÉCNICA

ESTRUCTURA PROGRAMÁTICA PARA LA ELABORACIÓN DE LA MATRIZ DE INDICADORES PARA RESULTADOS

F3

DATOS DEL PROGRAMA		
UNIDAD RESPONSABLE	Dirección General de Obras Públicas, Servicios Municipales y Ecología	
PROGRAMA SECTORIAL	6 Planeación y Evaluación Sectorial	
PROGRAMA PRESUPUESTARIO	Mejorar la Infraestructura Básica, espacios públicos, educativos y de salud disminuyendo el rezago social	
DATOS DE IDENTIFICACIÓN DEL INDICADOR		
Nombre del Indicador		
Porcentaje de promoción de obras en proceso de construcción		
Nivel		
Fin <input type="checkbox"/>	Propósito <input type="checkbox"/>	
Componentes <input checked="" type="checkbox"/>	Actividades <input type="checkbox"/>	
Objetivo del Indicador		
Medir el Porcentaje de promoción de obras en proceso de construcción		
Interpretación del Resultado		
A mayor número de obras en proceso de construcción mayor avance social		
Dimensión a Medir		
Eficacia <input checked="" type="checkbox"/>	Eficiencia <input type="checkbox"/>	
Calidad <input type="checkbox"/>	Economía <input type="checkbox"/>	
DATOS DEL INDICADOR		
Formula del Indicador	Variables	
$\text{PDPDOE PDC} = \frac{\text{NDOCPYD}}{\text{TDNDOEE}} \times 100$	PDPDOEPDC: Porcentaje de promoción de obras en proceso de construcción	
	NDOCPYD: Numero de Obras con promocion y difucion	
	TDNDOEE: Total de Numero de obras en ejecución	
Unidad de Medida de las Variables	Fuentes (Medios de Verificación)	
Obras	Archivo Fotografico, generado por la Dirección General de Obras Públicas, Servicios Municipales y Ecología	
Unidad de Medida del Resultado	Rango de Valor	
Porcentajes	0 - 100	
Frecuencia de Medición	Cobertura	
Semestral	Municipal	
Determinación de Metas		
Metas Programadas: 100%	Periodo de Cumplimiento: 2024	
Semaforización	Línea Base	
Verde $\geq 90\%$ Amarillo $\geq 80\% < 89\%$ Rojo $< 79\%$	Valor: 100% Año: 2023 Periodo: Semestral	
Elaboro	Reviso	Autorizo
_____	_____	_____
	Manuel González Castelán	Manuel Fermín Rivera Peralta

PRESIDENCIA MUNICIPAL DE CUAUTEPEC DE HINOJOSA

SECRETARÍA TÉCNICA

ESTRUCTURA PROGRAMÁTICA PARA LA ELABORACIÓN DE LA MATRIZ DE INDICADORES PARA RESULTADOS

F3

DATOS DEL PROGRAMA		
UNIDAD RESPONSABLE	Dirección General de Obras Públicas, Servicios Municipales y Ecología	
PROGRAMA SECTORIAL	6 Planeación y Evaluación Sectorial	
PROGRAMA PRESUPUESTARIO	Mejorar la Infraestructura Básica, espacios públicos, educativos y de salud disminuyendo el rezago social	
DATOS DE IDENTIFICACIÓN DEL INDICADOR		
Nombre del Indicador		
Porcentaje de Obras de Red de Agua Potable realizadas		
Nivel		
Fin <input type="checkbox"/>	Propósito <input type="checkbox"/> Componentes <input type="checkbox"/> Actividades <input checked="" type="checkbox"/>	
Objetivo del Indicador		
Medir el Porcentaje de Obras de Red de Agua Potable realizadas		
Interpretación del Resultado		
A mayor número de Obras de Red de Agua Potable realizadas menor rezago social		
Dimensión a Medir		
Eficacia <input type="checkbox"/>	Eficiencia <input checked="" type="checkbox"/> Calidad <input type="checkbox"/> Economía <input type="checkbox"/>	
DATOS DEL INDICADOR		
Formula del Indicador	Variables	
$PDODR\ DAPR = \frac{NDODRDAPE}{NDODRDAPP} \times 100$	PDODRDAPR: Porcentaje de Obras de Red de Agua Potable realizadas	
	NDODRDAPE: Numero de Obras de Red de Agua Potable ejecutadas	
	NDODRDAPP: Numero de Obras de Red de Agua Potable programadas	
Unidad de Medida de las Variables	Fuentes (Medios de Verificación)	
Obras	Bitacora de Obra, Expediente Tecnico, Archivo Fotografico, generado por la Dirección General de Obras Públicas, Servicios Municipales y Ecología	
Unidad de Medida del Resultado	Rango de Valor	
Porcentajes	0 - 100	
Frecuencia de Medición	Cobertura	
Trimestral	Municipal	
Determinación de Metas		
Metas Programadas: 100%	Periodo de Cumplimiento: 2024	
Semaforización	Línea Base	
Verde $\geq 90\%$ Amarillo $\geq 80\% < 89\%$ Rojo $< 79\%$	Valor: 100% Año: 2023 Periodo: Trimestral	
Elaboro	Reviso	Autorizo
_____	_____	_____
	Manuel González Castelán	Manuel Fermín Rivera Peralta

PRESIDENCIA MUNICIPAL DE CUAUTEPEC DE HINOJOSA

SECRETARÍA TÉCNICA

ESTRUCTURA PROGRAMÁTICA PARA LA ELABORACIÓN DE LA MATRIZ DE INDICADORES PARA RESULTADOS

F3

DATOS DEL PROGRAMA		
UNIDAD RESPONSABLE	Dirección General de Obras Públicas, Servicios Municipales y Ecología	
PROGRAMA SECTORIAL	6 Planeación y Evaluación Sectorial	
PROGRAMA PRESUPUESTARIO	Mejorar la Infraestructura Básica, espacios públicos, educativos y de salud disminuyendo el rezago social	
DATOS DE IDENTIFICACIÓN DEL INDICADOR		
Nombre del Indicador		
Porcentaje de Obras de Drenaje y Alcantarillado realizadas		
Nivel		
Fin <input type="checkbox"/>	Propósito <input type="checkbox"/> Componentes <input type="checkbox"/> Actividades <input checked="" type="checkbox"/>	
Objetivo del Indicador		
Medir el Porcentaje de Obras de Drenaje y Alcantarillado realizadas		
Interpretación del Resultado		
A mayor número de Obras de Drenaje y Alcantarillado realizadas menor rezago social		
Dimensión a Medir		
Eficacia <input type="checkbox"/>	Eficiencia <input checked="" type="checkbox"/> Calidad <input type="checkbox"/> Economía <input type="checkbox"/>	
DATOS DEL INDICADOR		
Formula del Indicador	Variables	
$PDODD\ YAR = \frac{NDODDYAE}{NDODDYAP} \times 100$	PDODDYAR: Porcentaje de Obras de Drenaje y Alcantarillado realizadas	
	NDODDYAE: Numero de Obras de Drenaje y Alcantarillado ejecutadas	
	NDODDYAP: Numero de Obras de Drenaje y Alcantarillado Programadas	
Unidad de Medida de las Variables	Fuentes (Medios de Verificación)	
Obras	Bitacora de Obra, Expediente Tecnico, Archivo Fotografico, generado por la Dirección General de Obras Públicas, Servicios Municipales y Ecología	
Unidad de Medida del Resultado	Rango de Valor	
Porcentajes	0 - 100	
Frecuencia de Medición	Cobertura	
Trimestral	Municipal	
Determinación de Metas		
Metas Programadas: 100%	Periodo de Cumplimiento: 2024	
Semaforización	Línea Base	
Verde $\geq 90\%$ Amarillo $\geq 80\% < 89\%$ Rojo $< 79\%$	Valor: 100% Año: 2023 Periodo: Trimestral	
Elaboro	Reviso	Autorizo
_____	_____	_____
	Manuel González Castelán	Manuel Fermín Rivera Peralta

PRESIDENCIA MUNICIPAL DE CUAUTEPEC DE HINOJOSA

SECRETARÍA TÉCNICA

ESTRUCTURA PROGRAMÁTICA PARA LA ELABORACIÓN DE LA MATRIZ DE INDICADORES PARA RESULTADOS

F3

DATOS DEL PROGRAMA		
UNIDAD RESPONSABLE	Dirección General de Obras Públicas, Servicios Municipales y Ecología	
PROGRAMA SECTORIAL	6 Planeación y Evaluación Sectorial	
PROGRAMA PRESUPUESTARIO	Mejorar la Infraestructura Básica, espacios públicos, educativos y de salud disminuyendo el rezago social	
DATOS DE IDENTIFICACIÓN DEL INDICADOR		
Nombre del Indicador		
Porcentaje de Obras de Energía Eléctrica realizadas		
Nivel		
Fin <input type="checkbox"/>	Propósito <input type="checkbox"/>	
Componentes <input type="checkbox"/>	Actividades <input checked="" type="checkbox"/>	
Objetivo del Indicador		
Medir el Porcentaje de Obras de Energía Eléctrica realizadas		
Interpretación del Resultado		
A mayor número de Obras de Energía Eléctrica realizadas menor rezago social		
Dimensión a Medir		
Eficacia <input type="checkbox"/>	Eficiencia <input checked="" type="checkbox"/>	
Calidad <input type="checkbox"/>	Economía <input type="checkbox"/>	
DATOS DEL INDICADOR		
Formula del Indicador	Variables	
$PDODEE_R = \frac{NDODEEE}{NDODEEP} \times 100$	PDODEER: Porcentaje de Obras de Energía Eléctrica realizadas	
	NDODEEEE: Número de Obras de Energía Eléctrica Ejecutadas	
	NDODEEEP: Número de Obras de Energía Eléctrica Programadas	
Unidad de Medida de las Variables	Fuentes (Medios de Verificación)	
Obras	Bitácora de Obra, Expediente Técnico, Archivo Fotográfico, generado por la Dirección General de Obras Públicas, Servicios Municipales y Ecología	
Unidad de Medida del Resultado	Rango de Valor	
Porcentajes	0 - 100	
Frecuencia de Medición	Cobertura	
Trimestral	Municipal	
Determinación de Metas		
Metas Programadas: 100%	Periodo de Cumplimiento: 2024	
Semaforización	Línea Base	
Verde $\geq 90\%$ Amarillo $\geq 80\% < 89\%$ Rojo $< 79\%$	Valor: 100% Año: 2023 Periodo: Trimestral	
Elaboro	Reviso	Autorizo
_____	_____	_____
	Manuel González Castelán	Manuel Fermín Rivera Peralta

PRESIDENCIA MUNICIPAL DE CUAUTEPEC DE HINOJOSA

SECRETARÍA TÉCNICA

ESTRUCTURA PROGRAMÁTICA PARA LA ELABORACIÓN DE LA MATRIZ DE INDICADORES PARA RESULTADOS

F3

DATOS DEL PROGRAMA		
UNIDAD RESPONSABLE	Dirección General de Obras Públicas, Servicios Municipales y Ecología	
PROGRAMA SECTORIAL	6 Planeación y Evaluación Sectorial	
PROGRAMA PRESUPUESTARIO	Mejorar la Infraestructura Básica, espacios públicos, educativos y de salud disminuyendo el rezago social	
DATOS DE IDENTIFICACIÓN DEL INDICADOR		
Nombre del Indicador		
Porcentaje de Obras de Infraestructura Física Deportiva realizadas		
Nivel		
Fin <input type="checkbox"/>	Propósito <input type="checkbox"/>	
Componentes <input type="checkbox"/>	Actividades <input checked="" type="checkbox"/>	
Objetivo del Indicador		
Medir el Porcentaje de Obras de Infraestructura Física Deportiva realizadas		
Interpretación del Resultado		
A mayor número de Obras de Infraestructura Física Deportiva realizadas menor rezago social		
Dimensión a Medir		
Eficacia <input type="checkbox"/>	Eficiencia <input checked="" type="checkbox"/>	
Calidad <input type="checkbox"/>	Economía <input type="checkbox"/>	
DATOS DEL INDICADOR		
Formula del Indicador	Variables	
$PDODIFDR = \frac{NDODIFDE}{NDODIFDP} \times 100$	PDODIFDR: Porcentaje de Obras de Infraestructura Física Deportiva realizadas	
	NDODIFDE: Número de Obras de Infraestructura Física Deportiva Ejecutadas	
	NDODIFDP: Número de Obras de Infraestructura Física Deportiva Programadas	
Unidad de Medida de las Variables	Fuentes (Medios de Verificación)	
Obras	Bitácora de Obra, Expediente Técnico, Archivo Fotográfico, generado por la Dirección General de Obras Públicas, Servicios Municipales y Ecología	
Unidad de Medida del Resultado	Rango de Valor	
Porcentajes	0 - 100	
Frecuencia de Medición	Cobertura	
Trimestral	Municipal	
Determinación de Metas		
Metas Programadas: 100%	Periodo de Cumplimiento: 2024	
Semaforización	Línea Base	
Verde $\geq 90\%$ Amarillo $\geq 80\% < 89\%$ Rojo $< 79\%$	Valor: 100% Año: 2023 Periodo: Trimestral	
Elaboro	Reviso	Autorizo
<hr/>	<hr/>	<hr/>
	Manuel González Castelán	Manuel Fermín Rivera Peralta

PRESIDENCIA MUNICIPAL DE CUAUTEPEC DE HINOJOSA

SECRETARÍA TÉCNICA

ESTRUCTURA PROGRAMÁTICA PARA LA ELABORACIÓN DE LA MATRIZ DE INDICADORES PARA RESULTADOS

F3

DATOS DEL PROGRAMA		
UNIDAD RESPONSABLE	Dirección General de Obras Públicas, Servicios Municipales y Ecología	
PROGRAMA SECTORIAL	6 Planeación y Evaluación Sectorial	
PROGRAMA PRESUPUESTARIO	Mejorar la Infraestructura Básica, espacios públicos, educativos y de salud disminuyendo el rezago social	
DATOS DE IDENTIFICACIÓN DEL INDICADOR		
Nombre del Indicador		
Porcentaje de Obras de Infraestructura Física de Salud realizadas		
Nivel		
Fin <input type="checkbox"/>	Propósito <input type="checkbox"/>	
Componentes <input type="checkbox"/>	Actividades <input checked="" type="checkbox"/>	
Objetivo del Indicador		
Medir el Porcentaje de Obras de Infraestructura Física de Salud realizadas		
Interpretación del Resultado		
A mayor número de Obras de Infraestructura Física de Salud realizadas menor rezago social		
Dimensión a Medir		
Eficacia <input type="checkbox"/>	Eficiencia <input checked="" type="checkbox"/>	
Calidad <input type="checkbox"/>	Economía <input type="checkbox"/>	
DATOS DEL INDICADOR		
Formula del Indicador	Variables	
$PDODIFDSR = \frac{NDODIFDSE}{NDODIFDSP} \times 100$	PDODIFDSR: Porcentaje de Obras de Infraestructura Física de Salud realizadas	
	NDODIFDSE: Numero de Obras de Infraestructura Física de Salud Ejecutadas	
	NDODIFDSP: Numero de Obras de Infraestructura Física de Salud Programadas	
Unidad de Medida de las Variables	Fuentes (Medios de Verificación)	
Obras	Bitacora de Obra, Expediente Tecnico, Archivo Fotografico, generado por la Dirección General de Obras Públicas, Servicios Municipales y Ecología	
Unidad de Medida del Resultado	Rango de Valor	
Porcentajes	0 - 100	
Frecuencia de Medición	Cobertura	
Trimestral	Municipal	
Determinación de Metas		
Metas Programadas: 100%	Periodo de Cumplimiento: 2024	
Semaforización	Línea Base	
Verde $\geq 90\%$ Amarillo $\geq 80\% < 89\%$ Rojo $< 79\%$	Valor: 100% Año: 2023 Periodo: Trimestral	
Elaboro	Reviso	Autorizo
_____	_____	_____
	Manuel González Castelán	Manuel Fermín Rivera Peralta

PRESIDENCIA MUNICIPAL DE CUAUTEPEC DE HINOJOSA

SECRETARÍA TÉCNICA

ESTRUCTURA PROGRAMÁTICA PARA LA ELABORACIÓN DE LA MATRIZ DE INDICADORES PARA RESULTADOS

F3

DATOS DEL PROGRAMA		
UNIDAD RESPONSABLE	Dirección General de Obras Públicas, Servicios Municipales y Ecología	
PROGRAMA SECTORIAL	6 Planeación y Evaluación Sectorial	
PROGRAMA PRESUPUESTARIO	Mejorar la Infraestructura Básica, espacios públicos, educativos y de salud disminuyendo el rezago social	
DATOS DE IDENTIFICACIÓN DEL INDICADOR		
Nombre del Indicador		
Porcentaje de Obras de Espacios Públicos realizadas		
Nivel		
Fin <input type="checkbox"/>	Propósito <input type="checkbox"/> Componentes <input type="checkbox"/> Actividades <input checked="" type="checkbox"/>	
Objetivo del Indicador		
Medir el Porcentaje de Obras de Espacios Públicos realizadas		
Interpretación del Resultado		
A mayor número de Obras de Espacios Públicos realizadas menor rezago social		
Dimensión a Medir		
Eficacia <input type="checkbox"/>	Eficiencia <input checked="" type="checkbox"/> Calidad <input type="checkbox"/> Economía <input type="checkbox"/>	
DATOS DEL INDICADOR		
Formula del Indicador	Variables	
$PDODEP_R = \frac{NDODEPE}{NDODEPP} \times 100$	PDODEPR: Porcentaje de Obras de Espacios Públicos realizadas	
	NDODEPE: Numero de Obras de Espacios Públicos Ejecutadas	
	NDODEPP: Numero de Obras de Espacios Públicos Programadas	
Unidad de Medida de las Variables	Fuentes (Medios de Verificación)	
Obras	Bitacora de Obra, Expediente Técnico, Archivo Fotográfico, generado por la Dirección General de Obras Públicas, Servicios Municipales y Ecología	
Unidad de Medida del Resultado	Rango de Valor	
Porcentajes	0 - 100	
Frecuencia de Medición	Cobertura	
Trimestral	Municipal	
Determinación de Metas		
Metas Programadas: 100%	Periodo de Cumplimiento: 2024	
Semaforización	Línea Base	
Verde $\geq 90\%$ Amarillo $\geq 80\% < 89\%$ Rojo $< 79\%$	Valor: 100% Año: 2023 Periodo: Trimestral	
Elaboro	Reviso	Autorizo
_____	_____	_____
	Manuel González Castelán	Manuel Fermín Rivera Peralta

PRESIDENCIA MUNICIPAL DE CUAUTEPEC DE HINOJOSA

SECRETARÍA TÉCNICA

ESTRUCTURA PROGRAMÁTICA PARA LA ELABORACIÓN DE LA MATRIZ DE INDICADORES PARA RESULTADOS

F3

DATOS DEL PROGRAMA		
UNIDAD RESPONSABLE	Dirección General de Obras Públicas, Servicios Municipales y Ecología	
PROGRAMA SECTORIAL	6 Planeación y Evaluación Sectorial	
PROGRAMA PRESUPUESTARIO	Mejorar la Infraestructura Básica, espacios públicos, educativos y de salud disminuyendo el rezago social	
DATOS DE IDENTIFICACIÓN DEL INDICADOR		
Nombre del Indicador		
Porcentaje de Actas Firmadas de Entrega Recepción de la obra por parte del comité de obra		
Nivel		
Fin <input type="checkbox"/>	Propósito <input type="checkbox"/>	
Componentes <input type="checkbox"/>	Actividades <input checked="" type="checkbox"/>	
Objetivo del Indicador		
Medir el Porcentaje de Actas Firmadas de Entrega Recepción de la obra por parte del comité de obra		
Interpretación del Resultado		
A mayor número de Actas Firmadas de Entrega Recepción mayor certeza jurídica		
Dimensión a Medir		
Eficacia <input type="checkbox"/>	Eficiencia <input checked="" type="checkbox"/>	
Calidad <input type="checkbox"/>	Economía <input type="checkbox"/>	
DATOS DEL INDICADOR		
Formula del Indicador	Variables	
$PDAFDERDLOPPDCDO = \frac{NDAFDERDLOPPDCDO}{NDAPFDERDLOPPDCDO} \times 100$	PDAFDERDLOPPDCDO: Porcentaje de Actas Firmadas de Entrega Recepción de la obra por parte del comité de obra	
	NDAFDERDLOPPDCDO: Numero de Actas Firmadas de Entrega Recepción de la obra por parte del comité de obra	
	NDAPFDERDLOPPDCDO: Numero de Actas para Firma de Entrega Recepción de la obra por parte del comité de obra	
Unidad de Medida de las Variables	Fuentes (Medios de Verificación)	
Actas	Actas Firmadas, generado por la Dirección General de Obras Públicas, Servicios Municipales y Ecología	
Unidad de Medida del Resultado	Rango de Valor	
Porcentajes	0 - 100	
Frecuencia de Medición	Cobertura	
Trimestral	Municipal	
Determinación de Metas		
Metas Programadas: 100%	Periodo de Cumplimiento: 2024	
Semaforización	Línea Base	
Verde $\geq 90\%$ Amarillo $\geq 80\% < 89\%$ Rojo $< 79\%$	Valor: 100% Año: 2023 Periodo: Trimestral	
Elaboro	Reviso	Autorizo
_____	_____	_____
	Manuel González Castelán	Manuel Fermín Rivera Peralta

PRESIDENCIA MUNICIPAL DE CUAUTEPEC DE HINOJOSA
SECRETARÍA TÉCNICA

ESTRUCTURA PROGRAMÁTICA PARA LA ELABORACIÓN DE LA MATRIZ DE INDICADORES PARA RESULTADOS

F4

DATOS DEL PROGRAMA								
UNIDAD RESPONSABLE	Direccion General de Obras Publicas, Servicios Municipales y Ecología							
PROGRAMA SECTORIAL	6 Planeación y Evaluación Sectorial							
PROGRAMA PRESUPUESTARIO	Mejorar la Infraestructura Básica, espacios públicos, educativos y de salud disminuyendo el rezago social							
INDICADORES								
Nivel	Nombre del Indicador	Formulas	Variables	Frecuencia	Dimensión	Resultado del Indicador	Unidad de Medida	Metas Programadas
Fin	Porcentaje de Obras entregadas satisfactoriamente	$PDOES = \frac{NDORS}{NDOP} \times 100$	PDOES: Porcentaje de Obras entregadas satisfactoriamente NDORS: Numero de Obras realizadas satisfactoriamente NDOP: Numero de Obras programadas	Anual	Eficacia		Porcentaje	
Propósito	Porcentaje de Juntas vecinales para el Uso, cuidado y aprovechamiento de la obra	$PDJVPEUCYADLO = \frac{NDJVRPEUCYADLO}{NDJVPPEUCYADLO} \times 100$	PDJVPEUCYADLO: Porcentaje de Juntas vecinales para el Uso, cuidado y aprovechamiento de la obra. NDJVRPEUCYADLO: Numero de Juntas vecinales realizadas para el Uso, cuidado y aprovechamiento de la obra. NDJVPPEUCYADLO: Numero de Juntas vecinales programadas para el Uso, cuidado y aprovechamiento de la obra	Anual	Eficacia		Porcentaje	
Componente 1	Porcentaje de peticiones ciudadanas de necesidades de obra	$PDPCD NDO = \frac{NDPCDNDOA}{NDPCDNDOS} \times 100$	PDPCD NDO: Porcentaje de peticiones ciudadanas de necesidades de obra NDPCDNDOA: Número de peticiones ciudadanas de necesidades de obra atendidas NDPCDNDOS: Número de peticiones ciudadanas de necesidades de obra Solicitadas	Semestral	Eficacia		Porcentaje	
Componente 2	Porcentaje de promoción de obras en proceso de construcción	$PDPDO EPDC = \frac{NDOCPYD}{TDNDOEE} \times 100$	PDPDOEPDC: Porcentaje de promoción de obras en proceso de construcción NDOCPYD: Numero de Obras con promoción y difusión TDNDOEE: Total de Numero de obras en ejecución	Semestral	Eficacia		Porcentaje	

PRESIDENCIA MUNICIPAL DE CUAUTEPEC DE HINOJOSA
SECRETARÍA TÉCNICA

ESTRUCTURA PROGRAMÁTICA PARA LA ELABORACIÓN DE LA MATRIZ DE INDICADORES PARA RESULTADOS

F4

DATOS DEL PROGRAMA								
UNIDAD RESPONSABLE	Direccion General de Obras Publicas, Servicios Municipales y Ecologia							
PROGRAMA SECTORIAL	6 Planeación y Evaluación Sectorial							
PROGRAMA PRESUPUESTARIO	Mejorar la Infraestructura Básica, espacios públicos, educativos y de salud disminuyendo el rezago social							
INDICADORES								
Nivel	Nombre del Indicador	Formulas	Variables	Frecuencia	Dimensión	Resultado del Indicador	Unidad de Medida	Metas Programadas
Actividad 1.1	Porcentaje de Obras de Red de Agua Potable realizadas	$PDODRDAPR = \frac{NDODRDAPE}{NDODRDAPP} \times 100$	PDODRDAPR: Porcentaje de Obras de Red de Agua Potable realizadas NDODRDAPE: Numero de Obras de Red de Agua Potable ejecutadas NDODRDAPP: Numero de Obras de Red de Agua Potable programadas	Trimestral	Eficiencia		Porcentaje	
Actividad 1.2	Porcentaje de Obras de Drenaje y Alcantarillado realizadas	$PDODDYAR = \frac{NDODDYAE}{NDODDYAP} \times 100$	PDODDYAR: Porcentaje de Obras de Drenaje y Alcantarillado realizadas NDODDYAE: Numero de Obras de Drenaje y Alcantarillado ejecutadas NDODDYAP: Numero de Obras de Drenaje y Alcantarillado Programadas	Trimestral	Eficiencia		Porcentaje	
Actividad 1.3	Porcentaje de Obras de Energía Eléctrica realizadas	$PDODEER = \frac{NDODEEE}{NDODEEP} \times 100$	PDODEER: Porcentaje de Obras de Energía Eléctrica realizadas NDODEEE: Numero de Obras de Energia Eléctrica Ejecutadas NDODEEP: Numero de Obras de Energia Eléctrica Programadas	Trimestral	Eficiencia		Porcentaje	
Actividad 1.4	Porcentaje de Obras de Infraestructura Física Deportiva realizadas	$PDODIFDR = \frac{NDODIFDE}{NDODIFDP} \times 100$	PDODIFDR: Porcentaje de Obras de Infraestructura Física Deportiva realizadas NDODIFDE: Numero de Obras de Infraestructura Física Deportiva Ejecutadas NDODIFDP: Numero de Obras de Infraestructura Física Deportiva Programadas	Trimestral	Eficiencia		Porcentaje	

**PRESIDENCIA MUNICIPAL DE CUAUTEPEC DE HINOJOSA
SECRETARÍA TÉCNICA**

ESTRUCTURA PROGRAMÁTICA PARA LA ELABORACIÓN DE LA MATRIZ DE INDICADORES PARA RESULTADOS

F4

DATOS DEL PROGRAMA								
UNIDAD RESPONSABLE	Direccion General de Obras Publicas, Servicios Municipales y Ecologia							
PROGRAMA SECTORIAL	6 Planeación y Evaluación Sectorial							
PROGRAMA PRESUPUESTARIO	Mejorar la Infraestructura Básica, espacios públicos, educativos y de salud disminuyendo el rezago social							
INDICADORES								
Nivel	Nombre del Indicador	Formulas	Variables	Frecuencia	Dimensión	Resultado del Indicador	Unidad de Medida	Metas Programadas
Actividad 1.5	Porcentaje de Obras de Infraestructura Física de Salud realizadas	$PDODIFDSR = \frac{NDODIFDSE}{NDODIFDSP} \times 100$	PDODIFDSR: Porcentaje de Obras de Infraestructura Física de Salud realizadas NDODIFDSE: Numero de Obras de Infraestructura Física de Salud Ejecutadas NDODIFDSP: Numero de Obras de Infraestructura Física de Salud Programadas	Trimestral	Eficiencia		Porcentaje	
Actividad 1.6	Porcentaje de Obras de Espacios Públicos realizadas	$PDEPR = \frac{NDEPE}{NDEPP} \times 100$	PDEPR: Porcentaje de Obras de Espacios Públicos realizadas NDEPE: Numero de Obras de Espacios Públicos Ejecutadas NDEPP: Numero de Obras de Espacios Públicos Programadas	Trimestral	Eficiencia		Porcentaje	
Actividad 2.1	Porcentaje de Actas Firmadas de Entrega Recepción de la obra por parte del comité de obra	$PDAFDERDLOPPDCDO = \frac{NDAFDERDLOPPDCDO}{NDAPFDERDLOPPDCDO} \times 100$	PDAFDERDLOPPDCDO: Porcentaje de Actas Firmadas de Entrega Recepción de la obra por parte del comité de obra NDAFDERDLOPPDCDO: Numero de Actas Firmadas de Entrega Recepción de la obra por parte del comité de obra NDAPFDERDLOPPDCDO: Numero de Actas para Firma de Entrega Recepción de la obra por parte del comité de obra	Trimestral	Eficiencia		Porcentaje	
Elaboro			Reviso			Autorizo		
_____			_____			_____		
			Manuel González Castelán			Manuel Fermín Rivera Peralta		

**PRESIDENCIA MUNICIPAL DE CUAUTEPEC DE HINOJOSA
SECRETARÍA TÉCNICA**

ESTRUCTURA PROGRAMÁTICA PARA LA ELABORACIÓN DE LA MATRIZ DE INDICADORES PARA RESULTADOS

F1

DATOS DEL PROGRAMA		
UNIDAD RESPONSABLE	Direccion General de Obras Publicas, Servicios Municipales y Ecologia	
PROGRAMA SECTORIAL	6 Planeación y Evaluación Sectorial	
PROGRAMA PRESUPUESTARIO	Mejorar la movilidad y las vías de comunicación del Municipio.	
ALINEACIÓN		
Plan Municipal de Desarrollo 2020 - 2024		
Política Sectorial	6	Planeación y Evaluación Sectorial
Objetivo	6.4	Mejorar la movilidad y las vías de comunicación del Municipio.
Elaboro	Reviso	Autorizo
_____	_____	_____
	Manuel González Castelán	Manuel Fermín Rivera Peralta

PRESIDENCIA MUNICIPAL DE CUAUTEPEC DE HINOJOSA

SECRETARÍA TÉCNICA

ESTRUCTURA PROGRAMÁTICA PARA LA ELABORACIÓN DE LA MATRIZ DE INDICADORES PARA RESULTADOS

F2

DATOS DEL PROGRAMA				
UNIDAD RESPONSABLE	Direccion General de Obras Publicas, Servicios Municipales y Ecologia			
PROGRAMA SECTORIAL	6 Planeación y Evaluación Sectorial			
PROGRAMA PRESUPUESTARIO	Mejorar la movilidad y las vías de comunicación del Municipio.			
MATRIZ				
	Resumen Narrativo	Indicadores	Medios de Verificación	Supuestos
FIN	Contribuir a incrementar la Red de Carreteras y caminos rurales a través de la Construcción, modernización y reconstrucción	Porcentaje de Obras y acciones de la Red de Carreteras y caminos rurales realizadas	Base de Datos, Archivo Fotografico, generado por la Direccion General de Obras Publicas, Servicios Municipales y Ecologia	Las condiciones sociales, economicas y meteorologicas se mantienen estables
PROPOSITO	La Poblacion del municipio cuenta con carreteras y caminos rurales en buen estado que facilitan el acceso a servicios	Porcentaje de carreteras y caminos rurales en buen estado	Base de Datos, Archivo Fotografico, generado por la Direccion General de Obras Publicas, Servicios Municipales y Ecologia	Los fenomenos naturales no causan daños significativos en las carreteras y los caminos
COMPONENTES 1	Acciones de Gestión para la ampliación y mejora de carreteras y caminos realizadas	Porcentaje de Gestion de carreteras y caminos realizadas	Solicitudes de obra, base de datos generado por la Direccion General de Obras Publicas, Servicios Municipales y Ecologia	Los fenomenos naturales no causan daños significativos en las carreteras y los caminos
ACTIVIDADES 1.1	Construcción, rehabilitacion y mantenimiento de carreteras realizadas	Porcentaje de Carreteras Realizadas	Bitacora de Obra, Expediente Tecnico, Archivo Fotografico, generado por la Direccion General de Obras Publicas, Servicios Municipales y Ecologia	Los fenomenos naturales no causan daños significativos en las carreteras y los caminos

PRESIDENCIA MUNICIPAL DE CUAUTEPEC DE HINOJOSA

SECRETARÍA TÉCNICA

ESTRUCTURA PROGRAMÁTICA PARA LA ELABORACIÓN DE LA MATRIZ DE INDICADORES PARA RESULTADOS

F3

DATOS DEL PROGRAMA		
UNIDAD RESPONSABLE	Dirección General de Obras Públicas, Servicios Municipales y Ecología	
PROGRAMA SECTORIAL	6 Planeación y Evaluación Sectorial	
PROGRAMA PRESUPUESTARIO	Mejorar la movilidad y las vías de comunicación del Municipio.	
DATOS DE IDENTIFICACIÓN DEL INDICADOR		
Nombre del Indicador		
Porcentaje de Obras y acciones de la Red de Carreteras y caminos rurales realizadas		
Nivel		
Fin <input checked="" type="checkbox"/>	Propósito <input type="checkbox"/> Componentes <input type="checkbox"/> Actividades <input type="checkbox"/>	
Objetivo del Indicador		
Medir el Porcentaje de Obras y acciones de la Red de Carreteras y caminos rurales realizadas		
Interpretación del Resultado		
A mayor número de Obras y acciones de la Red de Carreteras y caminos rurales realizadas menor rezago social		
Dimensión a Medir		
Eficacia <input checked="" type="checkbox"/>	Eficiencia <input type="checkbox"/> Calidad <input type="checkbox"/> Economía <input type="checkbox"/>	
DATOS DEL INDICADOR		
Formula del Indicador	Variables	
$PDOYADLRDCYCRR = \frac{NDOYADLRDCYCRE}{NDOYADLRDCYCRP} \times 100$	PDOYADLRDCYCRR: Porcentaje de Obras y acciones de la Red de Carreteras y caminos rurales realizadas	
	NDOYADLRDCYCRE: Número de Obras y acciones de la Red de Carreteras y caminos rurales Ejecutadas	
	NDOYADLRDCYCRP: Número de Obras y acciones de la Red de Carreteras y caminos rurales Programadas	
Unidad de Medida de las Variables	Fuentes (Medios de Verificación)	
Obras	Base de Datos, Archivo Fotográfico, generado por la Dirección General de Obras Públicas, Servicios Municipales y Ecología	
Unidad de Medida del Resultado	Rango de Valor	
Porcentajes	0 - 100	
Frecuencia de Medición	Cobertura	
Anual	Municipal	
Determinación de Metas		
Metas Programadas: 100%	Periodo de Cumplimiento: 2024	
Semaforización	Línea Base	
Verde $\geq 90\%$ Amarillo $\geq 80\% < 89\%$ Rojo $< 79\%$	Valor: 100% Año: 2023 Periodo: Anual	
Elaboro	Reviso	Autorizo
_____	_____	_____
	Manuel González Castelán	Manuel Fermín Rivera Peralta

PRESIDENCIA MUNICIPAL DE CUAUTEPEC DE HINOJOSA

SECRETARÍA TÉCNICA

ESTRUCTURA PROGRAMÁTICA PARA LA ELABORACIÓN DE LA MATRIZ DE INDICADORES PARA RESULTADOS

F3

DATOS DEL PROGRAMA		
UNIDAD RESPONSABLE	Dirección General de Obras Públicas, Servicios Municipales y Ecología	
PROGRAMA SECTORIAL	6 Planeación y Evaluación Sectorial	
PROGRAMA PRESUPUESTARIO	Mejorar la movilidad y las vías de comunicación del Municipio.	
DATOS DE IDENTIFICACIÓN DEL INDICADOR		
Nombre del Indicador		
Porcentaje de carreteras y caminos rurales en buen estado		
Nivel		
Fin <input type="checkbox"/>	Propósito <input checked="" type="checkbox"/> Componentes <input type="checkbox"/> Actividades <input type="checkbox"/>	
Objetivo del Indicador		
Medir el Porcentaje de carreteras y caminos rurales en buen estado		
Interpretación del Resultado		
A mayor número de carreteras y caminos rurales en buen estado mayor acceso a las localidades		
Dimensión a Medir		
Eficacia <input checked="" type="checkbox"/>	Eficiencia <input type="checkbox"/> Calidad <input type="checkbox"/> Economía <input type="checkbox"/>	
DATOS DEL INDICADOR		
Formula del Indicador	Variables	
$PDCYCREBE = \frac{NDCYCREBEE}{NDCYCREBES} \times 100$	PDCYCREBE: Porcentaje de carreteras y caminos rurales en buen estado	
	NDCYCREBEE: Número de carreteras y caminos rurales en buen estado Ejecutadas	
	NDCYCREBES: Número de carreteras y caminos rurales en buen estado Solicitadas	
Unidad de Medida de las Variables	Fuentes (Medios de Verificación)	
Obras	Base de Datos, Archivo Fotografico, generado por la Dirección General de Obras Públicas, Servicios Municipales y Ecología	
Unidad de Medida del Resultado	Rango de Valor	
Porcentajes	0 - 100	
Frecuencia de Medición	Cobertura	
Anual	Municipal	
Determinación de Metas		
Metas Programadas: 100%	Periodo de Cumplimiento: 2024	
Semaforización	Línea Base	
Verde $\geq 90\%$ Amarillo $\geq 80\% < 89\%$ Rojo $< 79\%$	Valor: 100% Año: 2023 Periodo: Anual	
Elaboro	Reviso	Autorizo
_____	_____ Manuel González Castelán	_____ Manuel Fermín Rivera Peralta

PRESIDENCIA MUNICIPAL DE CUAUTEPEC DE HINOJOSA

SECRETARÍA TÉCNICA

ESTRUCTURA PROGRAMÁTICA PARA LA ELABORACIÓN DE LA MATRIZ DE INDICADORES PARA RESULTADOS

F3

DATOS DEL PROGRAMA		
UNIDAD RESPONSABLE	Dirección General de Obras Públicas, Servicios Municipales y Ecología	
PROGRAMA SECTORIAL	6 Planeación y Evaluación Sectorial	
PROGRAMA PRESUPUESTARIO	Mejorar la movilidad y las vías de comunicación del Municipio.	
DATOS DE IDENTIFICACIÓN DEL INDICADOR		
Nombre del Indicador		
Porcentaje de Gestión de carreteras y caminos realizada		
Nivel		
Fin <input type="checkbox"/>	Propósito <input type="checkbox"/> Componentes <input checked="" type="checkbox"/> Actividades <input type="checkbox"/>	
Objetivo del Indicador		
Medir el Porcentaje de Gestión de carreteras y caminos realizada		
Interpretación del Resultado		
A mayor número de Gestión de carreteras y caminos realizada menor rezago social		
Dimensión a Medir		
Eficacia <input checked="" type="checkbox"/>	Eficiencia <input type="checkbox"/> Calidad <input type="checkbox"/> Economía <input type="checkbox"/>	
DATOS DEL INDICADOR		
Formula del Indicador	Variables	
$PDGDCYCR = \frac{NDGDCYCR}{NDGDCYCS} \times 100$	PDGDCYCR: Porcentaje de Gestión de carreteras y caminos realizada	
	NDGDCYCR: Número de Gestión de carreteras y caminos realizada	
	NDGDCYCS: Número de Gestión de carreteras y caminos Solicitadas	
Unidad de Medida de las Variables	Fuentes (Medios de Verificación)	
Obras	Solicitudes de obra, base de datos generado por la Dirección General de Obras Públicas, Servicios Municipales y Ecología	
Unidad de Medida del Resultado	Rango de Valor	
Porcentajes	0 - 100	
Frecuencia de Medición	Cobertura	
Semestral	Municipal	
Determinación de Metas		
Metas Programadas: 100%	Periodo de Cumplimiento: 2024	
Semaforización	Línea Base	
Verde $\geq 90\%$ Amarillo $\geq 80\% < 89\%$ Rojo $< 79\%$	Valor: 100% Año: 2023 Periodo: Semestral	
Elaboro	Reviso	Autorizo
_____	_____	_____
	Manuel González Castelán	Manuel Fermín Rivera Peralta

PRESIDENCIA MUNICIPAL DE CUAUTEPEC DE HINOJOSA

SECRETARÍA TÉCNICA

ESTRUCTURA PROGRAMÁTICA PARA LA ELABORACIÓN DE LA MATRIZ DE INDICADORES PARA RESULTADOS

F3

DATOS DEL PROGRAMA		
UNIDAD RESPONSABLE	Dirección General de Obras Públicas, Servicios Municipales y Ecología	
PROGRAMA SECTORIAL	6 Planeación y Evaluación Sectorial	
PROGRAMA PRESUPUESTARIO	Mejorar la movilidad y las vías de comunicación del Municipio.	
DATOS DE IDENTIFICACIÓN DEL INDICADOR		
Nombre del Indicador		
Porcentaje de Carreteras Realizadas		
Nivel		
Fin <input type="checkbox"/>	Propósito <input type="checkbox"/> Componentes <input type="checkbox"/> Actividades <input checked="" type="checkbox"/>	
Objetivo del Indicador		
Medir el Porcentaje de Carreteras Realizadas		
Interpretación del Resultado		
A mayor número de Carreteras Realizadas realizadas menor rezago social		
Dimensión a Medir		
Eficacia <input type="checkbox"/>	Eficiencia <input checked="" type="checkbox"/> Calidad <input type="checkbox"/> Economía <input type="checkbox"/>	
DATOS DEL INDICADOR		
Formula del Indicador	Variables	
$PDCR = \frac{NDCE}{NDCP} \times 100$	PDCR: Porcentaje de Carreteras Realizadas	
	NDCE: Numero de Carreteras Ejecutadas	
	NDCP: Numero de Carreteras Programadas	
Unidad de Medida de las Variables	Fuentes (Medios de Verificación)	
Obras	Bitacora de Obra, Expediente Tecnico, Archivo Fotografico, generado por la Dirección General de Obras Públicas, Servicios Municipales y Ecología	
Unidad de Medida del Resultado	Rango de Valor	
Porcentajes	0 - 100	
Frecuencia de Medición	Cobertura	
Trimestral	Municipal	
Determinación de Metas		
Metas Programadas: 100%	Periodo de Cumplimiento: 2024	
Semaforización	Línea Base	
Verde $\geq 90\%$ Amarillo $\geq 80\% < 89\%$ Rojo $< 79\%$	Valor: 100% Año: 2023 Periodo: Trimestral	
Elaboro	Reviso	Autorizo
_____	_____	_____
	Manuel González Castelán	Manuel Fermín Rivera Peralta

PRESIDENCIA MUNICIPAL DE CUAUTEPEC DE HINOJOSA

SECRETARÍA TÉCNICA

ESTRUCTURA PROGRAMÁTICA PARA LA ELABORACIÓN DE LA MATRIZ DE INDICADORES PARA RESULTADOS

F3

DATOS DEL PROGRAMA		
UNIDAD RESPONSABLE	Dirección General de Obras Públicas, Servicios Municipales y Ecología	
PROGRAMA SECTORIAL	6 Planeación y Evaluación Sectorial	
PROGRAMA PRESUPUESTARIO	Mejorar la movilidad y las vías de comunicación del Municipio.	
DATOS DE IDENTIFICACIÓN DEL INDICADOR		
Nombre del Indicador		
Porcentaje de Caminos Rurales Realizados		
Nivel		
Fin <input type="checkbox"/>	Propósito <input type="checkbox"/> Componentes <input type="checkbox"/> Actividades <input checked="" type="checkbox"/>	
Objetivo del Indicador		
Medir el Porcentaje de Caminos Rurales Realizados		
Interpretación del Resultado		
A mayor número de caminos realizados menor rezago social		
Dimensión a Medir		
Eficacia <input type="checkbox"/>	Eficiencia <input checked="" type="checkbox"/> Calidad <input type="checkbox"/> Economía <input type="checkbox"/>	
DATOS DEL INDICADOR		
Formula del Indicador	Variables	
$PDCRR = \frac{NDCRE}{NDCRP} \times 100$	PDCRR: Porcentaje de Caminos Rurales Realizados	
	NDCRE: Numero de Caminos Rurales Ejecutados	
	NDCRP: Numero de Caminos Rurales Programados	
Unidad de Medida de las Variables	Fuentes (Medios de Verificación)	
Obras	Bitacora de Obra, Expediente Tecnico, Archivo Fotografico, generado por la Dirección General de Obras Públicas, Servicios Municipales y Ecología	
Unidad de Medida del Resultado	Rango de Valor	
Porcentajes	0 - 100	
Frecuencia de Medición	Cobertura	
Trimestral	Municipal	
Determinación de Metas		
Metas Programadas: 100%	Periodo de Cumplimiento: 2024	
Semaforización	Línea Base	
Verde $\geq 90\%$ Amarillo $\geq 80\% < 89\%$ Rojo $< 79\%$	Valor: 100% Año: 2023 Periodo: Trimestral	
Elaboro	Reviso	Autorizo
_____	_____	_____
	Manuel González Castelán	Manuel Fermín Rivera Peralta

PRESIDENCIA MUNICIPAL DE CUAUTEPEC DE HINOJOSA

SECRETARÍA TÉCNICA

ESTRUCTURA PROGRAMÁTICA PARA LA ELABORACIÓN DE LA MATRIZ DE INDICADORES PARA RESULTADOS

F3

DATOS DEL PROGRAMA		
UNIDAD RESPONSABLE	Dirección General de Obras Públicas, Servicios Municipales y Ecología	
PROGRAMA SECTORIAL	6 Planeación y Evaluación Sectorial	
PROGRAMA PRESUPUESTARIO	Mejorar la movilidad y las vías de comunicación del Municipio.	
DATOS DE IDENTIFICACIÓN DEL INDICADOR		
Nombre del Indicador		
Porcentaje de Guarniciones y Banquetas Realizadas		
Nivel		
Fin <input type="checkbox"/>	Propósito <input type="checkbox"/> Componentes <input type="checkbox"/> Actividades <input checked="" type="checkbox"/>	
Objetivo del Indicador		
Medir el Porcentaje de Guarniciones y Banquetas Realizadas		
Interpretación del Resultado		
A mayor numero de Guarniciones y Banquetas realizadas menor rezago social		
Dimensión a Medir		
Eficacia <input type="checkbox"/>	Eficiencia <input checked="" type="checkbox"/> Calidad <input type="checkbox"/> Economía <input type="checkbox"/>	
DATOS DEL INDICADOR		
Formula del Indicador	Variables	
$PDGYB_R = \frac{NDGYBE}{NDGYBP} \times 100$	PDGYBR: Porcentaje de Guarniciones y Banquetas Realizadas	
	NDGYBE: Numero de Guarniciones y Banquetas Ejecutadas	
	NDGYBP: Numero de Guarniciones y Banquetas Programadas	
Unidad de Medida de las Variables	Fuentes (Medios de Verificación)	
Obras	Bitacora de Obra, Expediente Tecnico, Archivo Fotografico, generado por la Dirección General de Obras Públicas, Servicios Municipales y Ecología	
Unidad de Medida del Resultado	Rango de Valor	
Porcentajes	0 - 100	
Frecuencia de Medición	Cobertura	
Trimestral	Municipal	
Determinación de Metas		
Metas Programadas: 100%	Periodo de Cumplimiento: 2024	
Semaforización	Línea Base	
Verde $\geq 90\%$ Amarillo $\geq 80\% < 89\%$ Rojo $< 79\%$	Valor: 100% Año: 2023 Periodo: Trimestral	
Elaboro	Reviso	Autorizo
_____	_____	_____
	Manuel González Castelán	Manuel Fermín Rivera Peralta

PRESIDENCIA MUNICIPAL DE CUAUTEPEC DE HINOJOSA
SECRETARÍA TÉCNICA

ESTRUCTURA PROGRAMÁTICA PARA LA ELABORACIÓN DE LA MATRIZ DE INDICADORES PARA RESULTADOS

F4

DATOS DEL PROGRAMA								
UNIDAD RESPONSABLE	Direccion General de Obras Publicas, Servicios Municipales y Ecología							
PROGRAMA SECTORIAL	6 Planeación y Evaluación Sectorial							
PROGRAMA PRESUPUESTARIO	Mejorar la movilidad y las vías de comunicación del Municipio.							
INDICADORES								
Nivel	Nombre del Indicador	Formulas	Variables	Frecuencia	Dimensión	Resultado del Indicador	Unidad de Medida	Metas Programadas
Fin	Porcentaje de Obras y acciones de la Red de Carreteras y caminos rurales realizadas	$\frac{PDOYADLRDCYCRR}{NDOYADLRDCYCRP} = \frac{NDOYADLRDCYCRE}{NDOYADLRDCYCRP} \times 100$	PDOYADLRDCYCRR: Porcentaje de Obras y acciones de la Red de Carreteras y caminos rurales realizadas	Anual	Eficacia		Porcentaje	
			NDOYADLRDCYCRE: Numero de Obras y acciones de la Red de Carreteras y caminos rurales Ejecutadas					
			NDOYADLRDCYCRP: Numero de Obras y acciones de la Red de Carreteras y caminos rurales Programadas					
Propósito	Porcentaje de carreteras y caminos rurales en buen estado	$\frac{PDCYCREBE}{NDCYCREBES} = \frac{NDCYCREBEE}{NDCYCREBES} \times 100$	PDCYCREBE: Porcentaje de carreteras y caminos rurales en buen estado	Anual	Eficacia		Porcentaje	
			NDCYCREBEE: Numero de carreteras y caminos rurales en buen estado Ejecutadas					
			NDCYCREBES: Numero de carreteras y caminos rurales en buen estado Solicitadas					
Componente 1	Porcentaje de Gestión de carreteras y caminos realizadas	$\frac{PDGDCYCR}{NDGDCYCS} = \frac{NDGDCYCR}{NDGDCYCS} \times 100$	PDGDCYCR: Porcentaje de Gestión de carreteras y caminos realizada	Semestral	Eficacia		Porcentaje	
			NDGDCYCR: Numero de Gestión de carreteras y caminos realizada					
			NDGDCYCS: Numero de Gestión de carreteras y caminos Solicitadas					
Actividad 1.1	Porcentaje de Carreteras Realizadas	$\frac{PDCR}{NDCP} = \frac{NDCE}{NDCP} \times 100$	PDCR: Porcentaje de Carreteras Realizadas	Trimestral	Eficiencia		Porcentaje	
			NDCE: Numero de Carreteras Ejecutadas					
			NDCP: Numero de Carreteras Programadas					

PRESIDENCIA MUNICIPAL DE CUAUTEPEC DE HINOJOSA
SECRETARÍA TÉCNICA

ESTRUCTURA PROGRAMÁTICA PARA LA ELABORACIÓN DE LA MATRIZ DE INDICADORES PARA RESULTADOS

F4

DATOS DEL PROGRAMA								
UNIDAD RESPONSABLE	Direccion General de Obras Publicas, Servicios Municipales y Ecología							
PROGRAMA SECTORIAL	6 Planeación y Evaluación Sectorial							
PROGRAMA PRESUPUESTARIO	Mejorar la movilidad y las vías de comunicación del Municipio.							
INDICADORES								
Nivel	Nombre del Indicador	Formulas	Variables	Frecuencia	Dimensión	Resultado del Indicador	Unidad de Medida	Metas Programadas
Actividad 1.2	Porcentaje de Caminos Rurales Realizados	$PDCRR = \frac{NDCRE}{NDCRP} \times 100$	PDCRR: Porcentaje de Caminos Rurales Realizados NDCRE: Numero de Caminos Rurales Ejecutados NDCRP: Numero de Caminos Rurales Programados	Trimestral	Eficiencia		Porcentaje	
Actividad 1.3	Porcentaje de Guarniciones y Banquetas Realizadas	$PDGYBR = \frac{NDGYBE}{NDGYBP} \times 100$	PDGYBR: Porcentaje de Guarniciones y Banquetas Realizadas NDGYBE: Numero de Guarniciones y Banquetas Ejecutadas NDGYBP: Numero de Guarniciones y Banquetas Programadas	Trimestral	Eficiencia		Porcentaje	
Elaboro			Reviso			Autorizo		
_____			_____			_____		
			Manuel González Castellán			Manuel Fermín Rivera Peralta		

ANEXO I. FICHA DE INFORMACIÓN BÁSICA DEL PROGRAMA PRESUPUESTARIO

UNIDAD RESPONSABLE	Sistema para el Desarrollo Integral de la Familia
UNIDAD PRESUPUESTAL RESPONSABLE DE LA ELABORACIÓN DE LA MIR	
UNIDADES PRESUPUESTALES INTEGRANTES DE LA MIR	Sistema para el Desarrollo Integral de la Familia Dirección General de Desarrollo Social y Humano
PROGRAMA SECTORIAL	1 Política Social
PROGRAMA PRESUPUESTARIO	Atención prioritaria a niñas, niños, adolescentes, mujeres y adultos mayores en situación de vulnerabilidad.

1.- ANTECEDENTES

En el Municipio de Cuauhtémoc de Hinojosa en el año 2010 el 65.9% de los habitantes vivían en Pobreza, aunque este indicador bajo a 59.4% en el 2015, en 2020 incremento al 67%, dato de acuerdo con el Consejo Nacional de Evaluación y Vivienda de la Política de Desarrollo Social (CONEVAL).

Se estima que el 72.90% de la Población del Municipio de Cuauhtémoc de Hinojosa Hidalgo, se encuentra en situación de Pobreza, Pobreza Extrema y Vulnerabilidad por Ingreso (Rezago Social), de los cuales 16,814 son niñas y niños, 20,572 son mujeres y 4,932 son Adultos Mayores, que requieren ser atendidos para mejorar sus necesidades básicas.

Personas con algún tipo de discapacidad, Adultos mayores que requieren atención física y Psicológica, niñas, niños y adolescentes en situación de riesgo, a través de alimentación y asistencia alimentaria a Mujeres, así como ayudas sociales a personas en situación de vulnerabilidad, se identifican como los principales beneficiarios y al Sistema para el Desarrollo Integral de la Familia del Municipio y la Dirección General de Desarrollo Social y Humano como los principales ejecutores.

Se llevaran a cabo acciones en el municipio permitiendo acercar un mayor numero de apoyos y acciones a niñas, niños, adolescentes, mujeres y adultos logrando disminuir el rezago social y mejorando sus necesidades básicas.

2.- IDENTIFICACIÓN Y DESCRIPCIÓN DEL PROBLEMA

Niñas, niños, adolescentes, mujeres y adultos mayores en situación de vulnerabilidad.

Las Niñas, niños, adolescentes, mujeres y adultos se identifican como los principales beneficiarios y al Sistema para el Desarrollo Integral de la Familia del Municipio y la Dirección General de Desarrollo Social y Humano como los principales ejecutores.

Falta de Ayudas Técnicas, Atenciones físicas y psicológicas a adultos Mayores, apoyos asistenciales a niñas, niños, adolescentes y mujeres en situación de riesgo, así como educación y alimentación a personas vulnerables, a contribuido a aumentar el rezago social en el municipio.

Las Niñas, niños, adolescentes, mujeres y adultos que viven en localidades de alta y muy alta marginación cuentan con un limitado acceso a ayudas sociales, apoyos, capacitaciones y acceso de servicios, lo que a provocado que desde el 2020 el rezago social aumente 7.6% en dos años.

3.- DETERMINACIÓN Y JUSTIFICACIÓN DE LOS OBJETIVOS DE LA INTERVENCIÓN

Se dotara de Ayudas Técnicas a personas con algún tipo de discapacidad, se capacitara a niñas, niños y adolescentes en situación de riesgo, se otorgaran ayudas sociales a personas vulnerables y se dotara de alimentación a niñas, niños, mujeres y adultos mayores.

4.- COBERTURA

42,324 Niñas, Niños, Adolescentes, Mujeres y Adultos Mayores del Municipio de Cuauhtepc de Hinojosa.		
3,345 Niñas, Niños, Adolescentes, Mujeres y Adultos Mayores en situación de vulnerabilidad.		
POBLACIÓN POTENCIAL	POBLACIÓN OBJETIVO	POBLACIÓN ATENDIDA DEL EJERCICIO FISCAL ANTERIOR
42,324 Niñas, Niños, Adolescentes, Mujeres y Adultos Mayores del Municipio de Cuauhtepc de Hinojosa.	3,345 Niñas, Niños, Adolescentes, Mujeres y Adultos Mayores en situación de vulnerabilidad.	3,345 Niñas, Niños, Adolescentes, Mujeres y Adultos Mayores en situación de vulnerabilidad.
Anual		
Anual		
Mediante Censo del Consejo Nacional de Evaluación y Vivienda de la Política de Desarrollo Social (CONEVAL)		
Mediante Base de Datos actualizada de Padrón de Niñas, Niños, Adolescentes, Mujeres y Adultos Mayores Beneficiados.		
5.- DISEÑO DE LA INTERVENCIÓN PÚBLICA		
Realizar e integrar el censo de personas en situación de vulnerabilidad en las diferentes localidades del municipio.		
Gestionar y dotar de ayudas técnicas (sillas de ruedas, andaderas, muletas, pañales, bastones, etc.).		
Brindar atención de calidad y calidez a adultas y adultos mayores.		
Brindar atención de calidad y calidez a niñas, niños y adolescentes.		
Crear comités juveniles de participación en materia de salud, prevención de la violencia y planificación familiar.		
Contar con un Centro de Asistencia Infantil Comunitario óptimo para el desarrollo de los beneficiarios cuauhtepcenses.		
Implementar e impulsar programas de alimentación para mujeres embarazadas, lactantes y niñas y niños menores de 3 años.		
Otorgar apoyos a familias en situación de vulnerabilidad que presenten problemáticas emergentes económicas, de salud y/o sociales.		
Supervisión y Seguimiento a Niñas, Niños, Adolescentes, Mujeres y Adultos Mayores apoyados		
Los Apoyos se otorgaran a Niñas, Niños, Adolescentes, Mujeres y Adultos Mayores del Municipio		
Disminuir el rezago social en Niñas, Niños, Adolescentes, Mujeres y Adultos Mayores del municipio		
6. ¿ES UN PROGRAMA SOCIAL?		
Programa:		
1) Sujetos a Reglas de Operación		
2) Otros Subsidios (Para otorgar subsidios no sujetos a reglas de operación, en su caso, se otorgan mediante convenios.)		
3) Prestación de servicios Públicos (Actividades del sector público, que realiza en forma directa, regular y continua, para satisfacer demandas de la sociedad, de interés general, atendiendo a las personas en sus diferentes esferas jurídicas, a través de las siguientes finalidades: Funciones de gobierno; Funciones de desarrollo social; Funciones de desarrollo económico.		
4) Provisión de Bienes Públicos (Actividades que se realizan para crear, fabricar y/o elaborar bienes que son competencia del Sector Público. Incluye las actividades relacionadas con la compra de materias primas que se industrializan o transforman, para su posterior distribución a la población.		

SI	1	2	3	4
Non				

6.1. Vinculación a los derechos sociales y la dimensión de bienestar económico.- La vinculación entre los Programas y las Acciones con los Derechos Sociales y la Dimensión de Bienestar Económico se realiza considerando la Matriz de Indicadores para Resultados (MIR) o la principal normatividad de los programas o las acciones.

Alimentación	<input checked="" type="checkbox"/>	Directo	<input checked="" type="checkbox"/>	Indirecto	<input type="checkbox"/>
Educación	<input checked="" type="checkbox"/>	Directo	<input checked="" type="checkbox"/>	Indirecto	<input type="checkbox"/>
Salud	<input checked="" type="checkbox"/>	Directo	<input checked="" type="checkbox"/>	Indirecto	<input type="checkbox"/>
Trabajo	<input type="checkbox"/>	Directo	<input type="checkbox"/>	Indirecto	<input type="checkbox"/>
Vivienda	<input type="checkbox"/>	Directo	<input type="checkbox"/>	Indirecto	<input checked="" type="checkbox"/>
Seguridad Social	<input checked="" type="checkbox"/>	Directo	<input checked="" type="checkbox"/>	Indirecto	<input type="checkbox"/>
No Discriminación	<input checked="" type="checkbox"/>	Directo	<input checked="" type="checkbox"/>	Indirecto	<input type="checkbox"/>
Medio ambiente sano	<input type="checkbox"/>	Directo	<input type="checkbox"/>	Indirecto	<input checked="" type="checkbox"/>
Bienestar Económico	<input checked="" type="checkbox"/>	Directo	<input checked="" type="checkbox"/>	Indirecto	<input type="checkbox"/>

7. PADRON DE BENEFICIARIOS

7. El padrón de beneficiarios correspondiente al programa se encuentra publicado en:

Liga de internet:

Archivo PDF: No se eligió archivo

7.1 El Programa no realiza cruce de padrones con otros programas presupuestarios

8.- REGLAS DE OPERACIÓN

8. Las Reglas de Operación correspondiente al Programa se encuentran publicado en:

Liga de internet:

Archivo PDF: No se eligió archivo

No se eligió archivo



**SECRETARIA TÉCNICA
MIR
ANEXO II. DEFINICIÓN DEL PROBLEMA**



UNIDAD RESPONSABLE	Sistema para el Desarrollo Integral de la Familia
UNIDAD PRESUPUESTAL RESPONSABLE DE LA ELABORACIÓN DE LA MIR	
UNIDADES PRESUPUESTALES INTEGRANTES DE LA MIR	Sistema para el Desarrollo Integral de la Familia Dirección General de Desarrollo Social y Humano
PROGRAMA SECTORIAL	1 Política Social
PROGRAMA PRESUPUESTARIO	Atención prioritaria a niñas, niños, adolescentes, mujeres y adultos mayores en situación de vulnerabilidad.

POBLACIÓN O ÁREA DE ENFOQUE POTENCIAL

42,324 Niñas, Niños, Adolescentes, Mujeres y Adultos Mayores del Municipio de Cuatepec de Hinojosa.

POBLACIÓN O ÁREA DE ENFOQUE OBJETIVO

3,345 Niñas, Niños, Adolescentes, Mujeres y Adultos Mayores en situación de vulnerabilidad.

PROBLEMÁTICA CENTRAL (PROPÓSITO)

Niñas, Niños, Adolescentes, Mujeres y Adultos Mayores que presentan situación de vulnerabilidad

MAGNITUD DEL PROBLEMA

42,324 Niñas, Niños, Adolescentes, Mujeres y Adultos Mayores del Municipio de Cuatepec de Hinojosa.	3,345 Niñas, Niños, Adolescentes, Mujeres y Adultos Mayores en situación de vulnerabilidad.	3,345 Niñas, Niños, Adolescentes, Mujeres y Adultos Mayores en situación de vulnerabilidad.
---	---	---

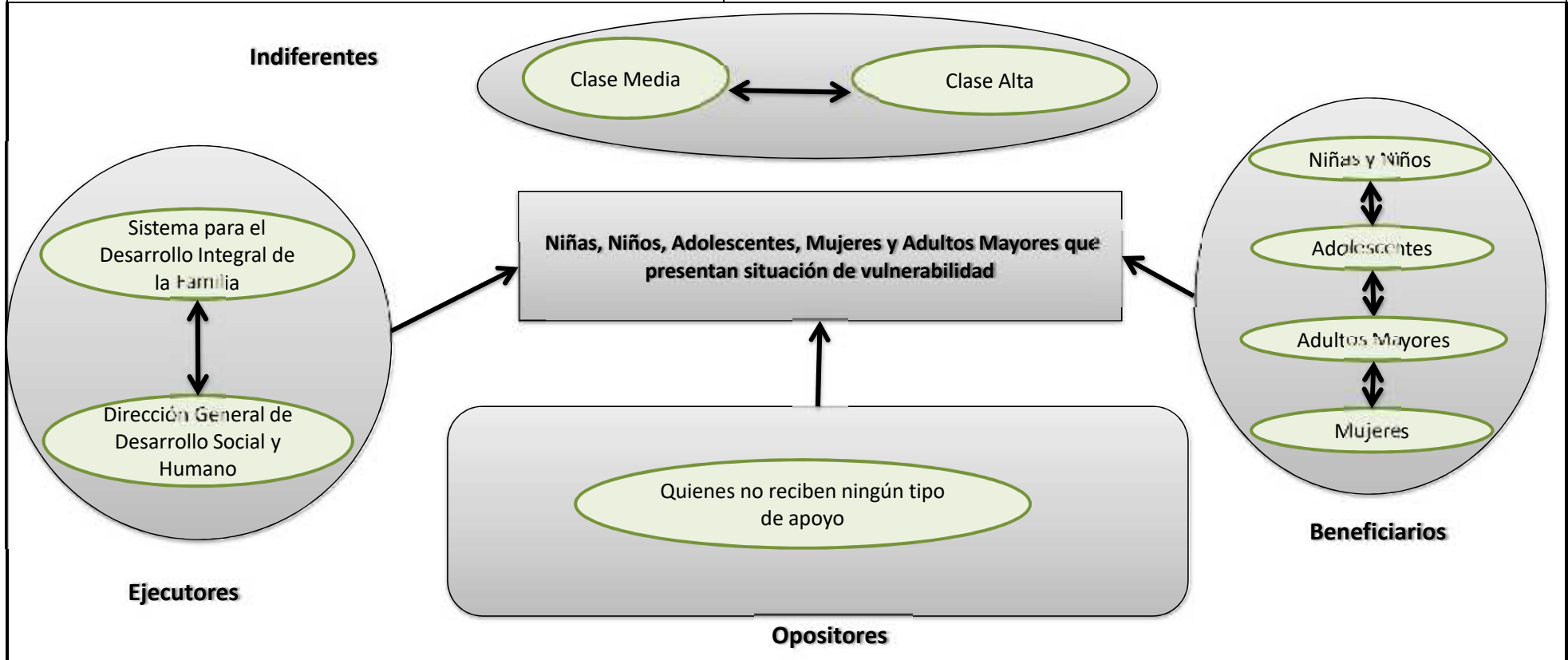
EFECTO SUPERIOR (FIN)

Rezago Social en Niñas, Niños, Adolescentes, Mujeres y Adultos Mayores del Municipio de Cuatepec de Hinojosa

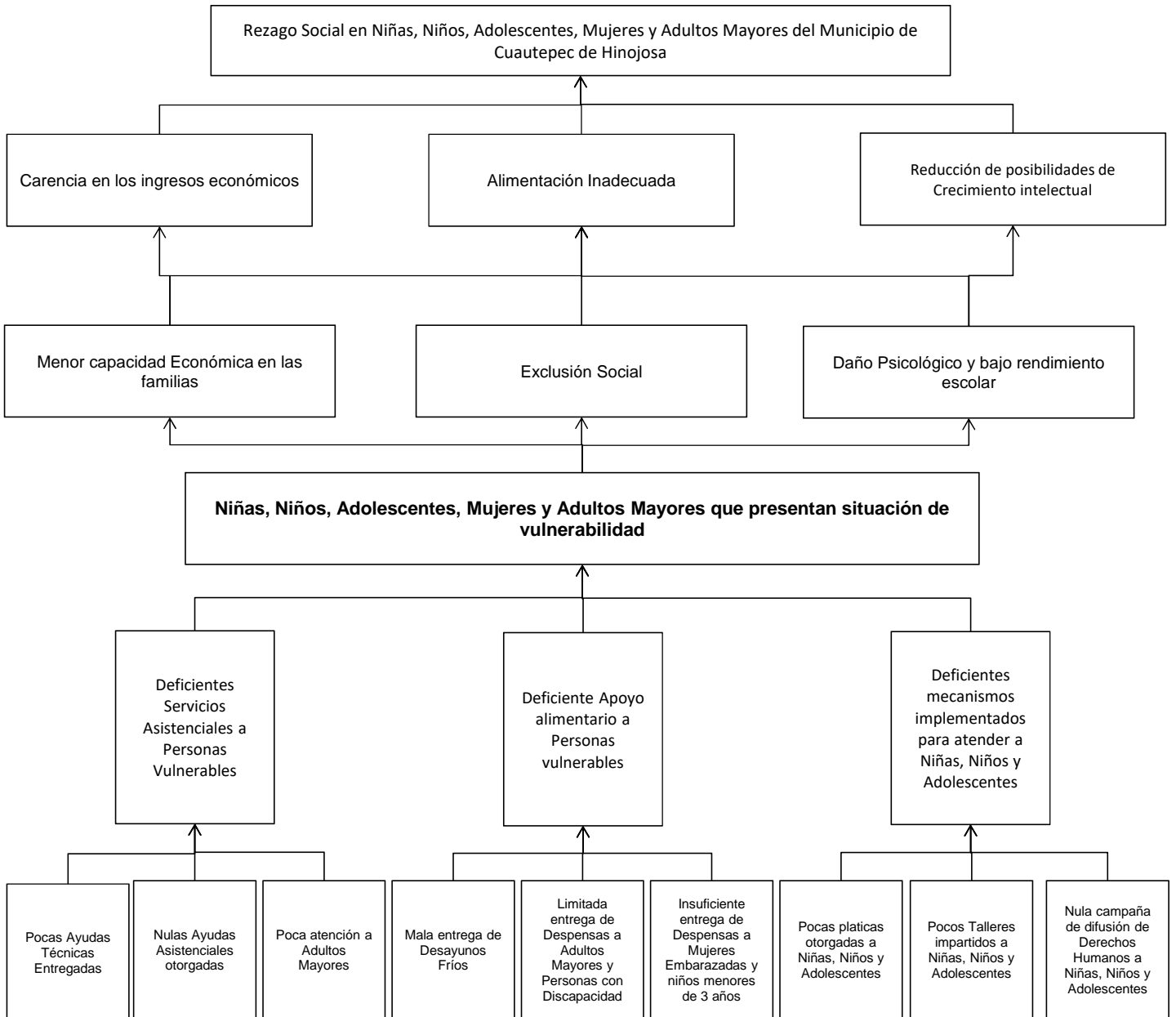
***ÁREAS DE ENFOQUE: Se hace referencia a un área geográfica por no poder definir como poblaciones.**

SECRETARIA TÉCNICA
MIR
ANEXO III. ANÁLISIS DE INVOLUCRADOS

UNIDAD RESPONSABLE	Sistema para el Desarrollo Integral de la Familia
UNIDAD PRESUPUESTAL RESPONSABLE DE LA ELABORACIÓN DE LA MIR	
UNIDADES PRESUPUESTALES INTEGRANTES DE LA MIR	Sistema para el Desarrollo Integral de la Familia Dirección General de Desarrollo Social y Humano
PROGRAMA SECTORIAL	1 Política Social
PROGRAMA PRESUPUESTARIO	Atención prioritaria a niñas, niños, adolescentes, mujeres y adultos mayores en situación de vulnerabilidad.



UNIDAD RESPONSABLE	Sistema para el Desarrollo Integral de la Familia
UNIDAD PRESUPUESTAL RESPONSABLE DE LA ELABORACIÓN DE LA MIR	
UNIDADES PRESUPUESTALES INTEGRANTES DE LA MIR	Sistema para el Desarrollo Integral de la Familia Dirección General de Desarrollo Social y Humano
PROGRAMA SECTORIAL	1 Política Social
PROGRAMA PRESUPUESTARIO	Atención prioritaria a niñas, niños, adolescentes, mujeres y adultos mayores en situación de vulnerabilidad.

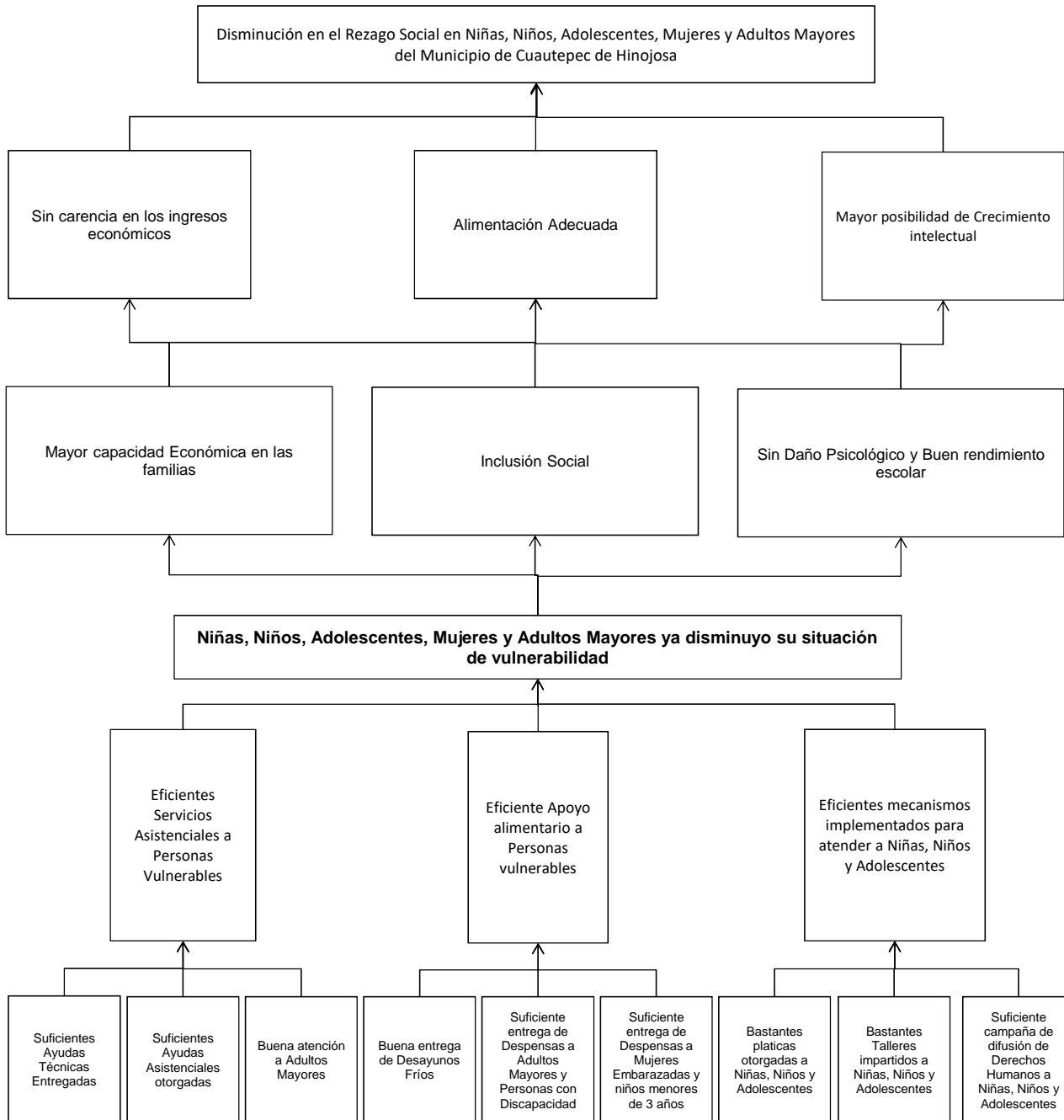




**SECRETARIA TÉCNICA
MIR
ANEXO IV. ÁRBOL DE OBJETIVOS**



UNIDAD RESPONSABLE	Sistema para el Desarrollo Integral de la Familia
UNIDAD PRESUPUESTAL RESPONSABLE DE LA ELABORACIÓN DE LA MIR	
UNIDADES PRESUPUESTALES INTEGRANTES DE LA MIR	Sistema para el Desarrollo Integral de la Familia Dirección General de Desarrollo Social y Humano
PROGRAMA SECTORIAL	1 Política Social
PROGRAMA PRESUPUESTARIO	Atención prioritaria a niñas, niños, adolescentes, mujeres y adultos mayores en situación de vulnerabilidad.





**SECRETARIA TÉCNICA
MIR
ANEXO VI. ANÁLISIS DE ALTERNATIVAS**



UNIDAD RESPONSABLE	Sistema para el Desarrollo Integral de la Familia
UNIDAD PRESUPUESTAL RESPONSABLE DE LA ELABORACIÓN DE LA MIR	
UNIDADES PRESUPUESTALES INTEGRANTES DE LA MIR	Sistema para el Desarrollo Integral de la Familia Direccion General de Desarrollo Social y Humano
PROGRAMA SECTORIAL	1 Política Social
PROGRAMA PRESUPUESTARIO	Atención prioritaria a niñas, niños, adolescentes, mujeres y adultos mayores en situación de vulnerabilidad.

CRITERIOS DE VALORACIÓN	ALTERNATIVA 1 (Eficientes Servicios Asistenciales a Personas Vulnerables)	ALTERNATIVA 2 (Eficiente Apoyo alimentario a Personas vulnerables)	ALTERNATIVA 3 (Eficientes mecanismos implementados para atender a Niñas, Niños y Adolescentes)
1 FACULTAD JURÍDICA	1	1	1
2 PRESUPUESTO DISPONIBLE	2	2	3
3 REALIZABLE EN CORTO PLAZO	3	3	3
4 DISPONIBILIDAD DE RECURSOS TÉCNICOS	3	3	3
5 DISPONIBILIDAD DE RECURSOS ADMINISTRATIVOS	2	2	3
6 CULTURAL Y SOCIALMENTE ACEPTABLE	3	3	3
7 ESTUDIO DE IMPACTO AMBIENTAL	1	1	1

Escala: 3 = Viabilidad Alta, 2 = Viabilidad Media, 1 = Viabilidad Baja.

ANEXO VII. ESTRUCTURA ANALÍTICA DEL PROGRAMA PRESUPUESTARIO

UNIDAD RESPONSABLE	Sistema para el Desarrollo Integral de la Familia
UNIDAD PRESUPUESTAL RESPONSABLE DE LA ELABORACIÓN DE LA MIR	
UNIDADES PRESUPUESTALES INTEGRANTES DE LA MIR	Sistema para el Desarrollo Integral de la Familia Dirección General de Desarrollo Social y Humano
PROGRAMA SECTORIAL	1 Política Social
PROGRAMA PRESUPUESTARIO	Atención prioritaria a niñas, niños, adolescentes, mujeres y adultos mayores en situación de vulnerabilidad.

Problemática (Proviene del árbol del problema)		Solución (Proviene del árbol del objetivo)	
Niñas, Niños, Adolescentes, Mujeres y Adultos Mayores que presentan situación de vulnerabilidad		Niñas, Niños, Adolescentes, Mujeres y Adultos Mayores ya disminuyo su situación de vulnerabilidad	
Efectos (Directos)		Fines (Directos)	
Menor capacidad Económica en las familias		Mayor capacidad Económica en las familias	
Exclusión Social		Inclusión Social	
Daño Psicológico y bajo rendimiento escolar		Sin Daño Psicológico y Buen rendimiento escolar	
Magnitud (Línea base)		Magnitud (Resultado esperado)	
42,324 Niñas, Niños, Adolescentes, Mujeres y Adultos Mayores del Municipio de Cuautepéc de Hinojosa.		3,345 Niñas, Niños, Adolescentes, Mujeres y Adultos Mayores en situación de vulnerabilidad.	
Causas (Indirectos)		Medios (Indirectos)	
C1	Deficientes Servicios Asistenciales a Personas Vulnerables	C1	Eficientes Servicios Asistenciales a Personas Vulnerables
C2	Deficiente Apoyo alimentario a Personas vulnerables	C2	Eficiente Apoyo alimentario a Personas vulnerables
C3	Deficientes mecanismos implementados para atender a Niñas, Niños y Adolescentes	C3	Eficientes mecanismos implementados para atender a Niñas, Niños y Adolescentes
A1.1	Pocas Ayudas Técnicas Entregadas	A1.1	Suficientes Ayudas Técnicas Entregadas
A1.2	Nulas Ayudas Asistenciales otorgadas	A1.2	Suficientes Ayudas Asistenciales otorgadas
A1.3	Poca atención a Adultos Mayores	A1.3	Buena atención a Adultos Mayores
A 2.1	Mala entrega de Desayunos Fríos	A 2.1	Buena entrega de Desayunos Fríos
A 2.2	Limitada entrega de Despensas a Adultos Mayores y Personas con Discapacidad	A 2.2	Suficiente entrega de Despensas a Adultos Mayores y Personas con Discapacidad
A 2.3	Insuficiente entrega de Despensas a Mujeres Embarazadas y niños menores de 3 años	A 2.3	Suficiente entrega de Despensas a Mujeres Embarazadas y niños menores de 3 años
A 3.1	Pocas platicas otorgadas a Niñas, Niños y Adolescentes	A 3.1	Bastantes platicas otorgadas a Niñas, Niños y Adolescentes
A 3.2	Pocos Talleres impartidos a Niñas, Niños y Adolescentes	A 3.2	Bastantes Talleres impartidos a Niñas, Niños y Adolescentes
A 3.3	Nula campaña de difusión de Derechos Humanos a Niñas, Niños y Adolescentes	A 3.3	Suficiente campaña de difusión de Derechos Humanos a Niñas, Niños y Adolescentes

ANEXO I. FICHA DE INFORMACIÓN BÁSICA DEL PROGRAMA PRESUPUESTARIO

UNIDAD RESPONSABLE	Dirección General de Desarrollo Social y Humano
UNIDAD PRESUPUESTAL RESPONSABLE DE LA ELABORACIÓN DE LA MIR	
UNIDADES PRESUPUESTALES INTEGRANTES DE LA MIR	Dirección General de Desarrollo Social y Humano Dirección General de Obras Públicas, Servicios Municipales y Ecología
PROGRAMA SECTORIAL	1 Política Social
PROGRAMA PRESUPUESTARIO	Contribuir a una educación de calidad en todos los sectores de la población.

1.- ANTECEDENTES

En 2020, los principales grados académicos de la población de Cuautepéc de Hinojosa fueron Preescolar 4.35%, Primaria 32.7%, Secundaria 39.4% y Preparatoria o Bachillerato General 17.3%, todos estos del total de estudiantes, datos de acuerdo al Censo de Población y Vivienda 2020.

Se estima que el 8.17% de la Población del Municipio de Cuautepéc de Hinojosa Hidalgo mayor a 15 años es Analfabeta, de ese porcentaje el 43.8% correspondió a hombres y 56.2% a mujeres, requieren se busquen formas para mejorar su educación de nivel básica.

Personas que presentan nivel de carencia en educación, será a través de sus centros educativos que se lleve a cabo la entrega de apoyos, se identifican como los principales beneficiarios alumnos de nivel Preescolar, primaria, secundaria y Bachillerato General y a la Dirección General de Desarrollo Social y Humano como la principal ejecutora.

Se llevaran a cabo acciones en el municipio permitiendo acercar un mayor numero de apoyos y acciones a niñas, niños y adolescentes logrando disminuir el rezago educativo y mejorando su educación de nivel básico.

2.- IDENTIFICACIÓN Y DESCRIPCIÓN DEL PROBLEMA

Niñas, Niños y Adolescentes que presentan carencia en educación.

Las Niñas, niños y adolescentes se identifican como los principales beneficiarios y al Sistema para el Desarrollo Integral de la Familia del Municipio y a la Dirección General de Desarrollo Social y Humano como la principal ejecutora.

Infraestructura Educativa deficiente, Falta de Becas e impartición de Cursos talleres y conferencias orientadas a educación ambiental, educación sexual, acoso escolar, maltrato familiar, derechos humanos entre otros temas de atención de índole educativo.

Bajo Nivel educativo de las niñas niños y adolescentes del municipio, así como unas instalaciones con servicios deficientes que han contribuido a aumentar la Alfabetización.

Se estima que para el año 2030 se reduzca la población analfabeta a los mínimos posibles, además se proyecta incentivar a los jóvenes que hayan abandonados sus estudios a retomarlos. Se espera incrementar la cantidad de población con estudios de educación media superior y superior, así como mejorar la calidad educativa del municipio. Asimismo, se espera contar con infraestructura de calidad.

3.- DETERMINACIÓN Y JUSTIFICACIÓN DE LOS OBJETIVOS DE LA INTERVENCIÓN

Se llevara a cabo la construcción y Rehabilitación de espacios educativos en precarias condiciones, así como la dotación de Becas e implementación de Cursos talleres y conferencias.

4.- COBERTURA

ANEXO I. FICHA DE INFORMACIÓN BÁSICA DEL PROGRAMA PRESUPUESTARIO

14,191 Niñas, Niños y Adolescentes de Nivel Preescolar, Primaria, Secundaria y Bachillerato General.

3,308 Niñas, Niños y Adolescentes con Rezago Educativo.

POBLACIÓN POTENCIAL	POBLACIÓN OBJETIVO	POBLACIÓN ATENDIDA DEL EJERCICIO FISCAL ANTERIOR
14,191 Niñas, Niños y Adolescentes del municipio de Cuautepéc de Hinojosa.	3,308 Niñas, Niños y Adolescentes con Rezago Educativo.	3,308 Niñas, Niños y Adolescentes atendidos con acciones y obras encaminadas a la educación.

Anual

Anual

Mediante Registro Administrativo de la Secretaria de Educación Publica de Hidalgo (SEPH).

Mediante Base de Datos actualizada de Padrón de Niñas, Niños y Adolescentes Beneficiados.

5.- DISEÑO DE LA INTERVENCIÓN PÚBLICA

Construir y rehabilitar la infraestructura educativa.

Disminuir los índices de analfabetismo.

Gestionar becas y cursos para la población y así evitar la deserción escolar.

Impartir talleres, cursos y conferencias.

Otorgar acceso a servicios de internet y computación para uso educativo.

Incentivar los Comités de Participación Social y Educativa en las escuelas

6. ¿ES UN PROGRAMA SOCIAL?

SI
 1
 2
 3
 4

NoN

6.1. Vinculación a los derechos sociales y la dimensión de bienestar económico.- La vinculación entre los Programas y las Acciones con los Derechos Sociales y la Dimensión de Bienestar Económico se realiza considerando la Matriz de Indicadores para Resultados (MIR) o la principal normatividad de los programas o las acciones.

ANEXO I. FICHA DE INFORMACIÓN BÁSICA DEL PROGRAMA PRESUPUESTARIO

Alimentación	<input type="checkbox"/>	Directo	<input type="checkbox"/>	Indirecto	<input type="checkbox"/>
Educación	<input checked="" type="checkbox"/>	Directo	<input checked="" type="checkbox"/>	Indirecto	<input type="checkbox"/>
Salud	<input type="checkbox"/>	Directo	<input type="checkbox"/>	Indirecto	<input type="checkbox"/>
Trabajo	<input type="checkbox"/>	Directo	<input type="checkbox"/>	Indirecto	<input type="checkbox"/>
Vivienda	<input type="checkbox"/>	Directo	<input type="checkbox"/>	Indirecto	<input type="checkbox"/>
Seguridad Social	<input checked="" type="checkbox"/>	Directo	<input checked="" type="checkbox"/>	Indirecto	<input type="checkbox"/>
No Discriminación	<input checked="" type="checkbox"/>	Directo	<input type="checkbox"/>	Indirecto	<input checked="" type="checkbox"/>
Medio ambiente sano	<input type="checkbox"/>	Directo	<input type="checkbox"/>	Indirecto	<input type="checkbox"/>
Bienestar Económico	<input type="checkbox"/>	Directo	<input type="checkbox"/>	Indirecto	<input type="checkbox"/>

7. PADRON DE BENEFICIARIOS

7. El padrón de beneficiarios, implica el registro de personas, actores sociales y comunidades beneficiarias de obras de infraestructura o acciones comunitarias, así como bienes y servicios que les fueron entregados a través del programa. Si se cuenta con padrón de beneficiarios, deberá anotar la liga de internet donde se encuentre disponible y/o anexar documentos en formato PDF y en datos abiertos.

Liga de internet:

Archivo PDF:

No se eligió archivo

7.1 Cruce con otros padrones de beneficiarios de otros programas, independientemente del origen de los recursos. Identificar en los Padrones de beneficiarios de otros programas presupuestarios los que contribuyan o dupliquen objetivos y beneficiarios.

8.- REGLAS DE OPERACIÓN

8. Conjunto de disposiciones que precisan la forma de operar un programa, con el propósito de lograr los niveles esperados de eficacia, eficiencia, equidad y transparencia

Liga de internet:

Archivo PDF:

No se eligió archivo

No se eligió archivo

UNIDAD RESPONSABLE	Dirección General de Desarrollo Social y Humano
UNIDAD PRESUPUESTAL RESPONSABLE DE LA ELABORACIÓN DE LA MIR	
UNIDADES PRESUPUESTALES INTEGRANTES DE LA MIR	Dirección General de Desarrollo Social y Humano Dirección General de Obras Públicas, Servicios Municipales y Ecología
PROGRAMA SECTORIAL	1 Política Social
PROGRAMA PRESUPUESTARIO	Contribuir a una educación de calidad en todos los sectores de la población.

POBLACIÓN O ÁREA DE ENFOQUE POTENCIAL

14,191 Niñas, Niños y Adolescentes del municipio de Cuautepéc de Hinojosa.

POBLACIÓN O ÁREA DE ENFOQUE OBJETIVO

3,308 Niñas, Niños y Adolescentes con Rezago Educativo.

PROBLEMÁTICA CENTRAL (PROPÓSITO)

Niñas, Niños y Adolescentes del municipio de Cuautepéc de Hinojosa Hidalgo presentan Rezago Educativo

MAGNITUD DEL PROBLEMA

14,191 Niñas, Niños y Adolescentes del municipio de Cuautepéc de Hinojosa.

3,308 Niñas, Niños y Adolescentes con Rezago Educativo.

3,308 Niñas, Niños y Adolescentes con Rezago Educativo.

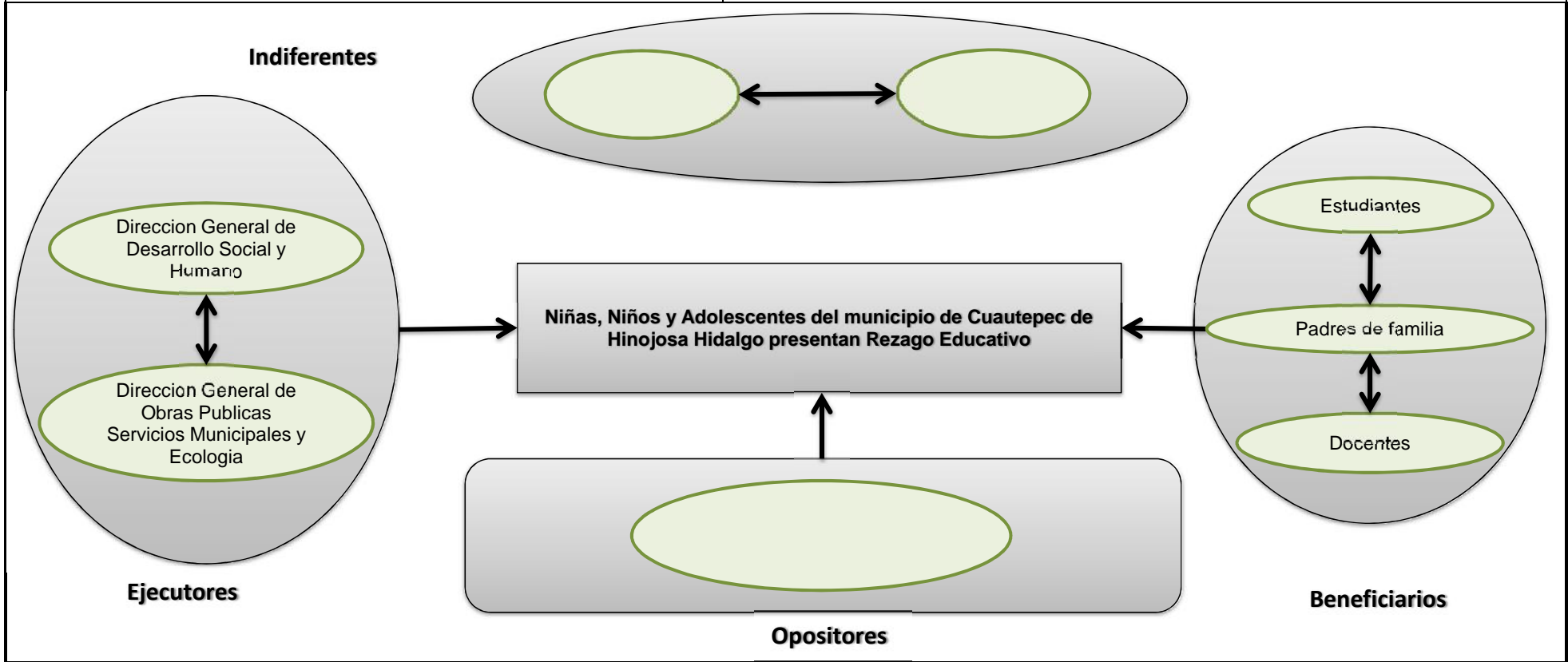
EFEECTO SUPERIOR (FIN)

Alto rezago educativo de Niñas, Niños y Adolescentes de escuelas públicas que presentan poca cobertura en sus servicios

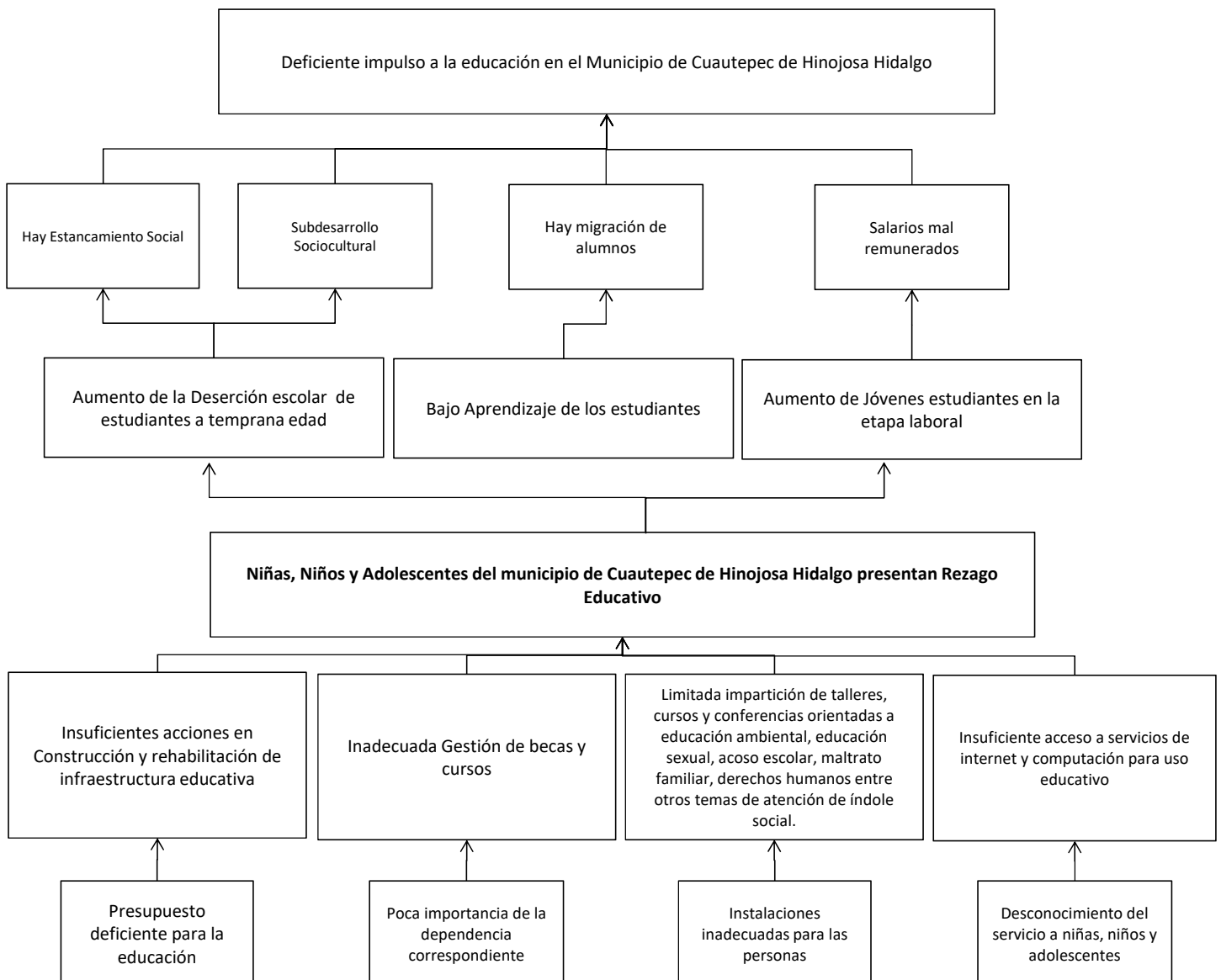
***ÁREAS DE ENFOQUE:** Se hace referencia a un área geográfica por no poder definir como poblaciones.

SECRETARIA TÉCNICA
MIR
ANEXO III. ANÁLISIS DE INVOLUCRADOS

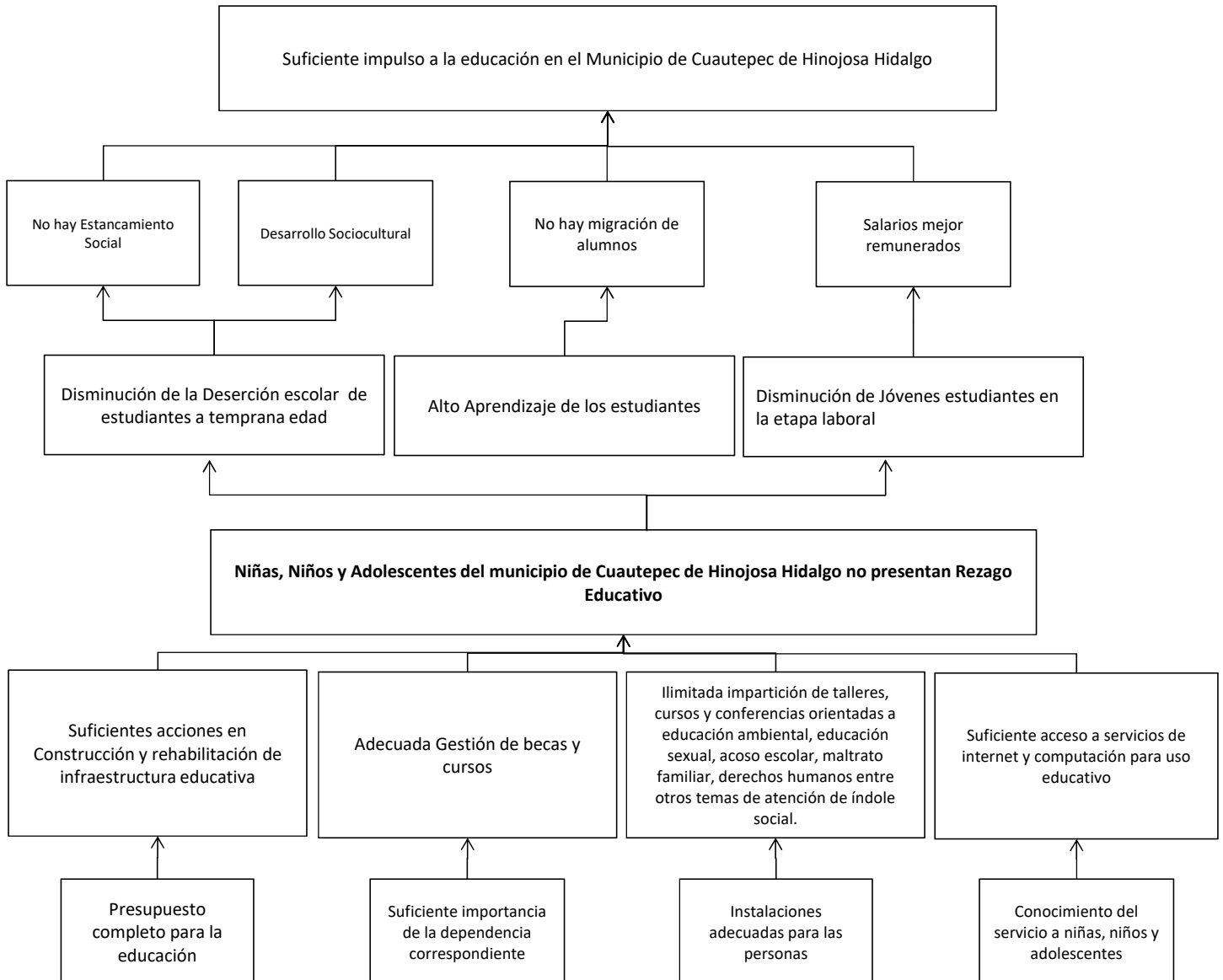
UNIDAD RESPONSABLE	Dirección General de Desarrollo Social y Humano
UNIDAD PRESUPUESTAL RESPONSABLE DE LA ELABORACIÓN DE LA MIR	
UNIDADES PRESUPUESTALES INTEGRANTES DE LA MIR	Dirección General de Desarrollo Social y Humano Dirección General de Obras Publicas, Servicios Municipales y Ecología
PROGRAMA SECTORIAL	1 Política Social
PROGRAMA PRESUPUESTARIO	Contribuir a una educación de calidad en todos los sectores de la población.



UNIDAD RESPONSABLE	Dirección General de Desarrollo Social y Humano
UNIDAD PRESUPUESTAL RESPONSABLE DE LA ELABORACIÓN DE LA MIR	
UNIDADES PRESUPUESTALES INTEGRANTES DE LA MIR	Dirección General de Desarrollo Social y Humano Dirección General de Obras Públicas, Servicios Municipales y Ecología
PROGRAMA SECTORIAL	1 Política Social
PROGRAMA PRESUPUESTARIO	Contribuir a una educación de calidad en todos los sectores de la población.



UNIDAD RESPONSABLE	Dirección General de Desarrollo Social y Humano
UNIDAD PRESUPUESTAL RESPONSABLE DE LA ELABORACIÓN DE LA MIR	
UNIDADES PRESUPUESTALES INTEGRANTES DE LA MIR	Dirección General de Desarrollo Social y Humano Dirección General de Obras Públicas, Servicios Municipales y Ecología
PROGRAMA SECTORIAL	1 Política Social
PROGRAMA PRESUPUESTARIO	Contribuir a una educación de calidad en todos los sectores de la población.



**SECRETARIA TÉCNICA
MIR
ANEXO VI. ANÁLISIS DE ALTERNATIVAS**

UNIDAD RESPONSABLE	Dirección General de Desarrollo Social y Humano
UNIDAD PRESUPUESTAL RESPONSABLE DE LA ELABORACIÓN DE LA MIR	
UNIDADES PRESUPUESTALES INTEGRANTES DE LA MIR	Dirección General de Desarrollo Social y Humano Dirección General de Obras Públicas, Servicios Municipales y Ecología
PROGRAMA SECTORIAL	1 Política Social
PROGRAMA PRESUPUESTARIO	Contribuir a una educación de calidad en todos los sectores de la población.

CRITERIOS DE VALORACIÓN	ALTERNATIVA 1 Construcción y Rehabilitación de Infraestructura	ALTERNATIVA 2 Gestión de Becas y Cursos	ALTERNATIVA 3 Talleres, Cursos y Conferencias	ALTERNATIVA 4 Servicio de Internet y Computación
1 FACULTAD JURÍDICA	1	1	1	1
2 PRESUPUESTO DISPONIBLE	2	2	3	3
3 REALIZABLE EN CORTO PLAZO	1	2	3	3
4 DISPONIBILIDAD DE RECURSOS TÉCNICOS	3	3	3	3
5 DISPONIBILIDAD DE RECURSOS ADMINISTRATIVOS	3	3	3	3
6 CULTURAL Y SOCIALMENTE ACEPTABLE	3	3	3	3
7 ESTUDIO DE IMPACTO AMBIENTAL	2	1	1	1

Escala: 3 = Viabilidad Alta, 2 = Viabilidad Media, 1 = Viabilidad Baja.

ANEXO VII. ESTRUCTURA ANALÍTICA DEL PROGRAMA PRESUPUESTARIO

UNIDAD RESPONSABLE	Dirección General de Desarrollo Social y Humano
UNIDAD PRESUPUESTAL RESPONSABLE DE LA ELABORACIÓN DE LA MIR	
UNIDADES PRESUPUESTALES INTEGRANTES DE LA MIR	Dirección General de Desarrollo Social y Humano Dirección General de Obras Publicas, Servicios Municipales y Ecología
PROGRAMA SECTORIAL	1 Política Social
PROGRAMA PRESUPUESTARIO	Contribuir a una educación de calidad en todos los sectores de la población.

Problemática (Proviene del árbol del problema)		Solución (Proviene del árbol del objetivo)	
Niñas, Niños y Adolescentes del municipio de Cuautepec de Hinojosa Hidalgo presentan Rezago Educativo		Niñas, Niños y Adolescentes del municipio de Cuautepec de Hinojosa Hidalgo no presentan Rezago Educativo	
Efectos (Directos)		Fines (Directos)	
Aumento de la Deserción escolar de estudiantes a temprana edad Bajo Aprendizaje de los estudiantes Aumento de Jóvenes estudiantes en la etapa laboral		Disminución de la Deserción escolar de estudiantes a temprana edad Alto Aprendizaje de los estudiantes Disminución de Jóvenes estudiantes en la etapa laboral	
Magnitud (Línea base)		Magnitud (Resultado esperado)	
14,191 Niñas, Niños y Adolescentes del municipio de Cuautepec de Hinojosa.		3,308 Niñas, Niños y Adolescentes con Rezago Educativo.	
Causas (Indirectos)		Medios (Indirectos)	
C1	Insuficientes acciones en Construcción y rehabilitación de infraestructura educativa	Suficientes acciones en Construcción y rehabilitación de infraestructura educativa	
C2	Inadecuada Gestión de becas y cursos	Adecuada Gestión de becas y cursos	
C3	Limitada impartición de talleres, cursos y conferencias orientadas a educación ambiental, educación sexual, acoso escolar, maltrato familiar, derechos humanos entre otros temas de atención de índole social.	Ilimitada impartición de talleres, cursos y conferencias orientadas a educación ambiental, educación sexual, acoso escolar, maltrato familiar, derechos humanos entre otros temas de atención de índole social.	
C4	Insuficiente acceso a servicios de internet y computación para uso educativo	Suficiente acceso a servicios de internet y computación para uso	
A 1.1	Presupuesto deficiente para la educación	Presupuesto completo para la educación	
A 2.1	Poca importancia de la dependencia correspondiente	Suficiente importancia de la dependencia correspondiente	
A 3.1	Instalaciones inadecuadas para las personas	Instalaciones adecuadas para las personas	
A 4.1	Desconocimiento del servicio a niñas, niños y adolescentes	Conocimiento del servicio a niñas, niños y adolescentes	

ANEXO I. FICHA DE INFORMACIÓN BÁSICA DEL PROGRAMA PRESUPUESTARIO

UNIDAD RESPONSABLE	Dirección General de Desarrollo Social y Humano
UNIDAD PRESUPUESTAL RESPONSABLE DE LA ELABORACIÓN DE LA MIR	
UNIDADES PRESUPUESTALES INTEGRANTES DE LA MIR	Dirección General de Desarrollo Social y Humano
PROGRAMA SECTORIAL	1 Política Social
PROGRAMA PRESUPUESTARIO	Fomentar la cultura y el deporte en el municipio.

1.- ANTECEDENTES

Los trabajos serán enfocarse en reducir la obesidad y sobrepeso, toda vez que se ha convertido en una de las más grandes amenazas para la salud de los cuatepequenses, incluyendo el fomento de estilos de vida y hábitos de alimentación saludables, adecuación de espacios para llevar a cabo actividad física; siendo la vía para dar continuidad a las obligaciones de un Estado comprometido en ofrecer mejores condiciones de desarrollo para impactar en una mayor calidad de vida de la población y en un bienestar social integral.

Se promovió el desarrollo de la cultura física en el municipio de forma incluyente en más 5,920 niñas, niños, jóvenes y adultos en actividades físicas y recreativas orientadas a la integración familiar y especialmente incrementando la participación de las niñas y niños en edad escolar de las escuelas públicas de educación básica.

El Consejo Municipal del Deporte a través de la Dirección General de Desarrollo Social y Humano se compromete a sentar las bases para generar en la ciudadanía una cultura física y deportiva de manera incluyente y con perspectiva de género

A través de la práctica de actividades físicas estructuradas, orientadas a la integración social en sano esparcimiento, de una manera saludable y segura, que nos permita dejar atrás los estilos de vida sedentarios; teniendo como consecuencia que las niñas, niños, jóvenes y adultos cuenten con la difusión de eventos y actividades de índole cultural, se interesen por eventos artísticos se cuente con materiales y espacios para la creación de arte y actividades culturales, se de mantenimiento a infraestructura deportiva, se realicen más eventos deportivos y tenga el conocimiento de la apertura deportiva que hay en el municipio.

2.- IDENTIFICACIÓN Y DESCRIPCIÓN DEL PROBLEMA

Población de 3 años y más del municipio no cuenta con una Cultura Física y Deporte.

Cada vez menos niños y adolescentes realizan actividades deportivas o artísticas debido a que la mayor parte del tiempo se encuentran frente a una pantalla de televisión, computadoras o con aparatos electrónicos (Celulares y tabletas), incidiendo esta inactividad en el deterioro de la salud incrementando el desarrollo de enfermedades no transmisibles a temprana edad.

En Salud se presenta un incremento en los factores de riesgo que conducen el sobrepeso y obesidad por los hábitos nocivos de vida la población. A nivel de problemas más específicos favorecen conductas violentas, el consumo de drogas y en sintomatología las conductas nocivas emocionales.

Antes de vivir esta pandemia, la Organización Mundial de la Salud (OMS) detectó que el 60 por ciento de la población mundial no realizaba actividad física, lo que produjo afectaciones emocionales y mentales, derivado de la llegada de algunos artefactos tecnológicos que redujeron el esfuerzo y tiempos de trabajo en el hogar, la escuela o la oficina.

3.- DETERMINACIÓN Y JUSTIFICACIÓN DE LOS OBJETIVOS DE LA INTERVENCIÓN

ANEXO I. FICHA DE INFORMACIÓN BÁSICA DEL PROGRAMA PRESUPUESTARIO

Es de suma importancia que las niñas, niños, jóvenes y adultos con y sin discapacidad tengan la oportunidad de contar con espacios deportivos adecuados para el desarrollo de las actividades culturales y deportivas, deseando que se alejen del sedentarismo; esperando disminuir de manera significativa el indicador del sedentarismo en la niñez.

No.

4.- COBERTURA

Población de 3 años y más del municipio de Cuautepéc de Hinojosa Hidalgo

6,500 niñas, niños, jóvenes y adultos

POBLACIÓN POTENCIAL	POBLACIÓN OBJETIVO	POBLACIÓN ATENDIDA DEL EJERCICIO FISCAL ANTERIOR
55,244 Personas	6,500 niñas, niños, jóvenes y adultos	5,920 niñas, niños, jóvenes y adultos

Anual

Anual

Mediante el diagnóstico de la CONADE para aquellos grupos de la población que tienen un reducido nivel de actividad física.

Mediante 2do informe de actividades realizada en la administración en el ejercicio 2022

5.- DISEÑO DE LA INTERVENCIÓN PÚBLICA

Incrementar el desarrollo constante de actividades que fomenten la cultura y deporte en el municipio de Cuautepéc de Hinojosa, desde la niñez como parte integral de su vida diaria; así como tener un control de la recaudación de los Ingresos propios de las ligas que participan en espacios del municipio, con el fin de contar con el recurso financiero para el mantenimiento y equipamiento de los espacios deportivos que administra el Consejo Municipal del Deporte; Incrementar la capacidad de espacios adecuado para la práctica deportiva de personas con y sin discapacidad; impulsar los talentos Deportivos con habilidades y capacidades para la práctica del deporte competitivo e incluyente.

Se fomenta una Cultura Física y Deportiva a través de activaciones físicas escolares, rodadas ciclistas, encuentros deportivos, apoyos para fomentar la Cultura Física y el Deporte Social, Jornadas de activación física así como la realización de Cursos Deportivos que permitan que niñas y niños de educación básica reciban una cultura física con la finalidad de disminuir el Sedentarismo. De igual manera contar con instalaciones adecuadas que permitan que los cuautepequenses desarrollen alguna actividad física o deportiva se realizan Acciones de mantenimiento a la Infraestructura de los Espacios Deportivos a través de la generación de ingresos propios generados por prestación de servicios públicos de canchas deportivas y recursos asignados por la federación.

6. ¿ES UN PROGRAMA SOCIAL?

SI
 1
 2
 3
 4

NoN

6.1. Vinculación a los derechos sociales y la dimensión de bienestar económico.- La vinculación entre los Programas y las Acciones con los Derechos Sociales y la Dimensión de Bienestar Económico se realiza considerando la Matriz de Indicadores para Resultados (MIR) o la principal normatividad de los programas o las acciones.

ANEXO I. FICHA DE INFORMACIÓN BÁSICA DEL PROGRAMA PRESUPUESTARIO

Alimentación	<input type="checkbox"/>	Directo	<input type="checkbox"/>	Indirecto	<input type="checkbox"/>
Educación	<input type="checkbox"/>	Directo	<input type="checkbox"/>	Indirecto	<input type="checkbox"/>
Salud	<input checked="" type="checkbox"/>	Directo	<input type="checkbox"/>	Indirecto	<input checked="" type="checkbox"/>
Trabajo	<input type="checkbox"/>	Directo	<input type="checkbox"/>	Indirecto	<input type="checkbox"/>
Vivienda	<input type="checkbox"/>	Directo	<input type="checkbox"/>	Indirecto	<input type="checkbox"/>
Seguridad Social	<input type="checkbox"/>	Directo	<input type="checkbox"/>	Indirecto	<input type="checkbox"/>
No Discriminación	<input type="checkbox"/>	Directo	<input type="checkbox"/>	Indirecto	<input type="checkbox"/>
Medio ambiente sano	<input type="checkbox"/>	Directo	<input type="checkbox"/>	Indirecto	<input type="checkbox"/>
Bienestar Económico	<input type="checkbox"/>	Directo	<input type="checkbox"/>	Indirecto	<input type="checkbox"/>

7. PADRON DE BENEFICIARIOS

Liga de internet:

Archivo PDF:

No se eligió archivo

7.1 Cruce con otros padrones de beneficiarios de otros programas, independientemente del origen de los recursos. Identificar en los Padrones de beneficiarios de otros programas presupuestarios los que contribuyan o dupliquen objetivos y beneficiarios.

No

8.- REGLAS DE OPERACIÓN

Liga de internet:

Archivo PDF:

No se eligió archivo

No se eligió archivo

UNIDAD RESPONSABLE	Dirección General de Desarrollo Social y Humano
UNIDAD PRESUPUESTAL RESPONSABLE DE LA ELABORACIÓN DE LA MIR	
UNIDADES PRESUPUESTALES INTEGRANTES DE LA MIR	Dirección General de Desarrollo Social y Humano
PROGRAMA SECTORIAL	1 Política Social
PROGRAMA PRESUPUESTARIO	Fomentar la cultura y el deporte en el municipio.

POBLACIÓN Ó ÁREA DE ENFOQUE POTENCIAL

Población de 3 años y más del municipio de Cuautepec de Hinojosa Hidalgo

POBLACIÓN Ó ÁREA DE ENFOQUE OBJETIVO

6,500 niñas, niños, jóvenes y adultos

PROBLEMÁTICA CENTRAL (PROPÓSITO)

Población de 3 años y más del municipio de Cuautepec de Hinojosa Hidalgo no cuentan con espacios culturales y deportivos

MAGNITUD DEL PROBLEMA

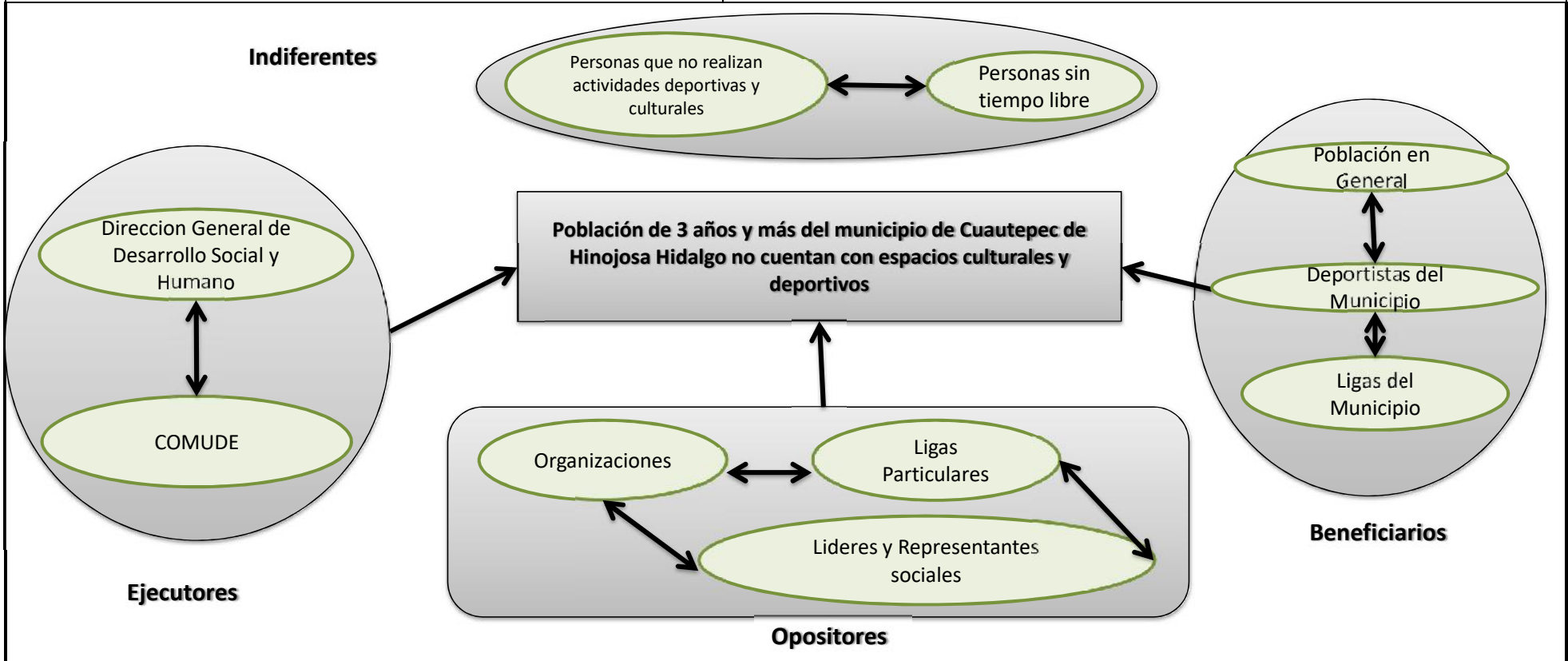
55,244 Personas	5,920 niñas, niños, jóvenes y adultos	6,500 niñas, niños, jóvenes y adultos
-----------------	---------------------------------------	---------------------------------------

EFFECTO SUPERIOR (FIN)

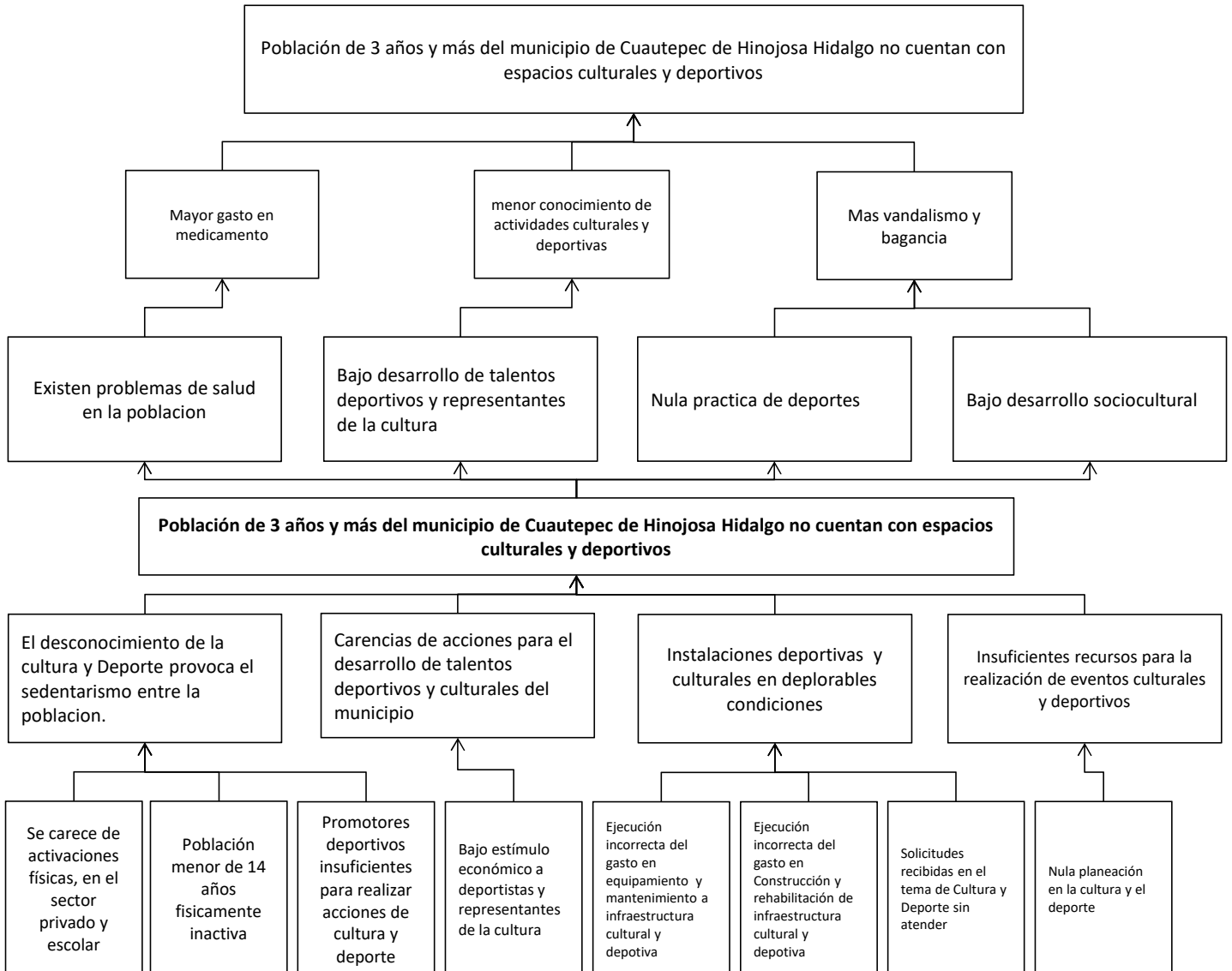
El municipio de Cuautepec de Hinojosa tiene bajo desarrollo en el fomento de la cultura y los deportes

SECRETARIA TÉCNICA
MIR
ANEXO III. ANÁLISIS DE INVOLUCRADOS

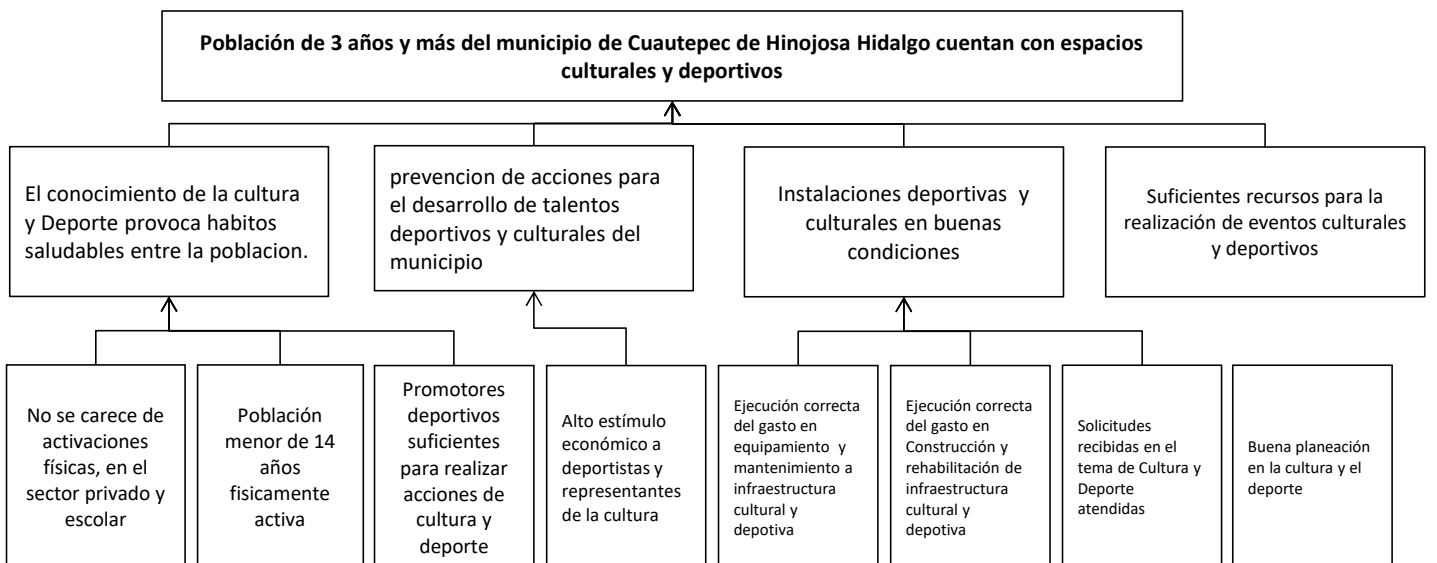
UNIDAD RESPONSABLE	Dirección General de Desarrollo Social y Humano
UNIDAD PRESUPUESTAL RESPONSABLE DE LA ELABORACIÓN DE LA MIR	
UNIDADES PRESUPUESTALES INTEGRANTES DE LA MIR	Dirección General de Desarrollo Social y Humano
PROGRAMA SECTORIAL	1 Política Social
PROGRAMA PRESUPUESTARIO	Fomentar la cultura y el deporte en el municipio.



UNIDAD RESPONSABLE	Dirección General de Desarrollo Social y Humano
UNIDAD PRESUPUESTAL RESPONSABLE DE LA ELABORACIÓN DE LA MIR	
UNIDADES PRESUPUESTALES INTEGRANTES DE LA MIR	Dirección General de Desarrollo Social y Humano
PROGRAMA SECTORIAL	1 Política Social
PROGRAMA PRESUPUESTARIO	Fomentar la cultura y el deporte en el municipio.



UNIDAD RESPONSABLE	Dirección General de Desarrollo Social y Humano
UNIDAD PRESUPUESTAL RESPONSABLE DE LA ELABORACIÓN DE LA MIR	
UNIDADES PRESUPUESTALES INTEGRANTES DE LA MIR	Dirección General de Desarrollo Social y Humano
PROGRAMA SECTORIAL	1 Política Social
PROGRAMA PRESUPUESTARIO	Fomentar la cultura y el deporte en el municipio.



UNIDAD RESPONSABLE	Dirección General de Desarrollo Social y Humano
UNIDAD PRESUPUESTAL RESPONSABLE DE LA ELABORACIÓN DE LA MIR	
UNIDADES PRESUPUESTALES INTEGRANTES DE LA MIR	Dirección General de Desarrollo Social y Humano
PROGRAMA SECTORIAL	1 Política Social
PROGRAMA PRESUPUESTARIO	Fomentar la cultura y el deporte en el municipio.

CRITERIOS DE VALORACIÓN	ALTERNATIVA 1 El conocimiento de la cultura y Deporte provoca hábitos saludables entre la población.	ALTERNATIVA 2 prevención de acciones para el desarrollo de talentos deportivos y culturales del municipio	ALTERNATIVA 3 Instalaciones deportivas y culturales en buenas condiciones	ALTERNATIVA 4 Instalaciones deportivas y culturales en buenas condiciones
1 FACULTAD JURÍDICA	3	3	3	3
2 PRESUPUESTO DISPONIBLE	2	2	2	2
3 REALIZABLE EN CORTO PLAZO	3	3	3	3
4 DISPONIBILIDAD DE RECURSOS TÉCNICOS	3	3	3	3
5 DISPONIBILIDAD DE RECURSOS ADMINISTRATIVOS	3	3	3	3
6 CULTURAL Y SOCIALMENTE ACEPTABLE	3	3	3	3
7 ESTUDIO DE IMPACTO AMBIENTAL	1	1	1	1

Escala: 3 = Viabilidad Alta, 2 = Viabilidad Media, 1 = Viabilidad Baja.

ANEXO VII. ESTRUCTURA ANALÍTICA DEL PROGRAMA PRESUPUESTARIO

UNIDAD RESPONSABLE	Dirección General de Desarrollo Social y Humano
UNIDAD PRESUPUESTAL RESPONSABLE DE LA ELABORACIÓN DE LA MIR	
UNIDADES PRESUPUESTALES INTEGRANTES DE LA MIR	Dirección General de Desarrollo Social y Humano
PROGRAMA SECTORIAL	1 Política Social
PROGRAMA PRESUPUESTARIO	Fomentar la cultura y el deporte en el municipio.

Problemática (Proviene del árbol del problema)		Solución (Proviene del árbol del objetivo)	
Población de 3 años y más del municipio de Cuauhtepic de Hinojosa Hidalgo no cuentan con espacios culturales y deportivos		Población de 3 años y más del municipio de Cuauhtepic de Hinojosa Hidalgo cuentan con espacios culturales y deportivos	
Efectos (Directos)		Fines (Directos)	
Existen problemas de salud en la población Bajo desarrollo de talentos deportivos y representantes de la cultura Nula práctica de deportes Bajo desarrollo sociocultural		Disminuyen problemas de salud en la población Alto desarrollo de talentos deportivos y representantes de la cultura Buena práctica de deportes Alto desarrollo sociocultural	
Magnitud (Línea base)		Magnitud (Resultado esperado)	
5,920 niñas, niños, jóvenes y adultos		6,500 niñas, niños, jóvenes y adultos	
Causas (Indirectos)		Medios (Indirectos)	
C1	El desconocimiento de la cultura y Deporte provoca el sedentarismo entre la población.	C1	El conocimiento de la cultura y Deporte provoca hábitos saludables entre la población.
C2	Carencias de acciones para el desarrollo de talentos deportivos y culturales del municipio	C2	Prevención de acciones para el desarrollo de talentos deportivos y culturales del municipio
C3	Instalaciones deportivas y culturales en deplorables condiciones	C3	Instalaciones deportivas y culturales en buenas condiciones
C4	Insuficientes recursos para la realización de eventos culturales y deportivos	C4	Suficientes recursos para la realización de eventos culturales y deportivos
A 1.1	Se carece de activaciones físicas, en el sector privado y escolar	A 1.1	No se carece de activaciones físicas, en el sector privado y escolar
A 1.2	Población menor de 14 años físicamente inactiva	A 1.2	Población menor de 14 años físicamente activa
A 1.3	Promotores deportivos insuficientes para realizar acciones de cultura y deporte	A 1.3	Promotores deportivos suficientes para realizar acciones de cultura y deporte
A 2.1	Bajo estímulo económico a deportistas y representantes de la cultura	A 2.1	Alto estímulo económico a deportistas y representantes de la cultura
A 3.1	Ejecución incorrecta del gasto en equipamiento y mantenimiento a infraestructura cultural y deportiva	A 3.1	Ejecución correcta del gasto en equipamiento y mantenimiento a infraestructura cultural y deportiva
A 3.2	Ejecución incorrecta del gasto en Construcción y rehabilitación de infraestructura cultural y deportiva	A 3.2	Ejecución correcta del gasto en Construcción y rehabilitación de infraestructura cultural y deportiva
A 3.3	Solicitudes recibidas en el tema de Cultura y Deporte sin atender	A 3.3	Solicitudes recibidas en el tema de Cultura y Deporte atendidas
A 4.1	Nula planeación en la cultura y el deporte	A 4.1	Buena planeación en la cultura y el deporte

ANEXO I. FICHA DE INFORMACIÓN BÁSICA DEL PROGRAMA PRESUPUESTARIO

UNIDAD RESPONSABLE	Dirección General de Desarrollo Social y Humano
UNIDAD PRESUPUESTAL RESPONSABLE DE LA ELABORACIÓN DE LA MIR	
UNIDADES PRESUPUESTALES INTEGRANTES DE LA MIR	Dirección General de Desarrollo Social y Humano Sistema para el Desarrollo Integral de la Familia Dirección General de Obras Públicas, Servicios Municipales y Ecología
PROGRAMA SECTORIAL	1 Política Social
PROGRAMA PRESUPUESTARIO	Garantizar el acceso a los servicios de salud y sanidad del municipio.

1.- ANTECEDENTES

La realidad en el municipio es que no existen las condiciones básicas para el goce pleno de la salud y que la brecha para lograr el nivel de bienestar deseado es todavía muy amplia, para el cumplimiento de desafíos que se presentan en el municipio como la falta de medicamento, instalaciones adecuadas y equipo menor básico y necesario se ha planteado, como una de las estrategias más importantes, la reorganización a partir del fortalecimiento y desarrollo de los sistemas locales de salud (Casas de Salud).

Nos hemos fijado las siguientes metas: otorgar a la salud mayor importancia dentro de las políticas sociales y en el proceso de desarrollo; formular políticas y programas para lograr la equidad en la salud y abatir el déficit creciente de cobertura de servicios, y redefinir las formas de conducción y organización del sector.

La Jefatura de Salud y Sanidad a través de la Dirección General de Desarrollo Social y Humano se compromete a sentar las bases para generar en la ciudadanía mejores servicios de salud de forma local.

A través del municipio se puede lograr más efectivamente la participación de la comunidad, la posición de gobierno local, la vinculación con la población y el conocimiento de los problemas lo convierten en un instrumento óptimo de movilización de este ingente recurso. Las actividades que emergen de un proyecto de municipio saludable involucran a la población y su cumplimiento depende de su participación consciente. Un proyecto de este tipo, además de sentar las condiciones básicas para el goce de la salud, debe desarrollar una verdadera cultura y un culto a la salud por parte de la población. Cada actividad debe ser difundida por los medios de comunicación disponibles y su contenido explicado a la comunidad para lograr su apoyo y participación.

2.- IDENTIFICACIÓN Y DESCRIPCIÓN DEL PROBLEMA

Población del municipio que no son derechohabientes

En Cuautepéc de Hinojosa, las opciones de atención de salud más utilizadas en 2020 fueron el Centro de Salud con un total de atención de 17,048 personas por año, seguido de Consultorio de farmacia a donde se atendió a 5,734 personas, en Consultorios Particulares 3,471 personas y en el IMSS 3,610 personas.

La cobertura médica consiste en que todas las personas tengan acceso a la atención de salud que necesitan sin padecer dificultades financieras, más de la mitad de la población del municipio aún no tiene acceso a los servicios de salud que necesita y cada año las personas se ven empujadas a la pobreza extrema debido a los gastos médicos.

La atención debe ser centrada en la persona, otorgada de manera integral por un equipo multidisciplinario que puede ser, desde algo tan elemental como un equipo de médico y una enfermera y pudiera hacerse de manera ideal con otros profesionales, como trabajadores sociales, nutriólogos, sicólogos, incluso, rehabilitadores físicos. Atención integral basado en las necesidades de las personas y de la población, no como una respuesta a una demanda aislada y debe tener una continuidad de atención a lo largo de la vida de otras personas.

3.- DETERMINACIÓN Y JUSTIFICACIÓN DE LOS OBJETIVOS DE LA INTERVENCIÓN

ANEXO I. FICHA DE INFORMACIÓN BÁSICA DEL PROGRAMA PRESUPUESTARIO

Es de vital importancia el atender a la población del municipio que no son derechohabientes, ya que son las personas mas vulnerables que requieren atención mediante campañas de prevención y detección oportuna de enfermedades, Jornadas de salud, mantenimiento y equipamiento de espacios relacionados a la salud, así como la ampliación y construcción de nuevos espacios.

No

4.- COBERTURA

Habitantes de Cuautepec de Hinojosa, Hidalgo que no son derechohabientes

13,000 Personas

POBLACIÓN POTENCIAL	POBLACIÓN OBJETIVO	POBLACIÓN ATENDIDA DEL EJERCICIO FISCAL ANTERIOR
55,216 Personas	13,000 Personas	6,073 Personas

Anual

Anual

Que la salud de la población se mejore, incentivando a los pobladores a tomar precauciones en cuestión de salud personal. Se pronostica que se cuente con un eficiente sistema de salud pública, de gran cobertura y calidad, se prevé que se reduzca el número de personas que padecen comorbilidades y que se cuente con infraestructura adecuada en sitios estratégicos del municipio.

5.- DISEÑO DE LA INTERVENCIÓN PÚBLICA

Se propone formar equipos de salud multidisciplinarios en el primer nivel de atención, El médico y la enfermera tienen una función, pero tiene que haber promotores de salud y dependiendo de la cantidad de gente que atiendan en esa casa de salud, hay que irle incorporando personal. Hoy tenemos el deber de que las enfermedades crónicas degenerativas las tenemos que atender y ¿dónde se tendrían que atender más?, desde luego en el primer nivel, pero no solamente en los servicios de salud, tenemos que trabajar con los niños en las escuelas, que es donde podríamos cambiar esta parte. Para eso se requiere que tengamos nutriólogos, sicólogos, etc.

Para poder implementar la Atención en Salud es indispensable la reorganización de los servicios con el personal que se tiene, de tal forma que se puedan conformar los equipos multidisciplinarios integrando los equipos de salud dentro de las unidades de Salud, se necesita una reorganización muy bien coordinada, de tal forma que los equipos de salud trabajen de manera complementaria.

6. ¿ES UN PROGRAMA SOCIAL?

SI
 1
 2
 3
 4

NO

6.1. Vinculación a los derechos sociales y la dimensión de bienestar económico.- La vinculación entre los Programas y las Acciones con los Derechos Sociales y la Dimensión de Bienestar Económico se realiza considerando la Matriz de Indicadores para Resultados (MIR) o la principal normatividad de los programas o las acciones.

ANEXO I. FICHA DE INFORMACIÓN BÁSICA DEL PROGRAMA PRESUPUESTARIO

Alimentación	<input type="checkbox"/>	Directo	<input type="checkbox"/>	Indirecto	<input type="checkbox"/>
Educación	<input type="checkbox"/>	Directo	<input type="checkbox"/>	Indirecto	<input type="checkbox"/>
Salud	<input checked="" type="checkbox"/>	Directo	<input checked="" type="checkbox"/>	Indirecto	<input type="checkbox"/>
Trabajo	<input type="checkbox"/>	Directo	<input type="checkbox"/>	Indirecto	<input type="checkbox"/>
Vivienda	<input type="checkbox"/>	Directo	<input type="checkbox"/>	Indirecto	<input type="checkbox"/>
Seguridad Social	<input checked="" type="checkbox"/>	Directo	<input type="checkbox"/>	Indirecto	<input checked="" type="checkbox"/>
No Discriminación	<input type="checkbox"/>	Directo	<input type="checkbox"/>	Indirecto	<input type="checkbox"/>
Medio ambiente sano	<input type="checkbox"/>	Directo	<input type="checkbox"/>	Indirecto	<input type="checkbox"/>
Bienestar Económico	<input type="checkbox"/>	Directo	<input type="checkbox"/>	Indirecto	<input checked="" type="checkbox"/>

7. PADRON DE BENEFICIARIOS

7. El padrón de beneficiarios, implica el registro de personas, actores sociales y comunidades beneficiarias de obras de infraestructura o acciones comunitarias, así como bienes y servicios que les fueron entregados a través del programa. Si se cuenta con padrón de beneficiarios, deberá anotar la liga de internet donde se encuentre disponible y/o anexar documentos en formato PDF y en datos abiertos.

No

Liga de internet:

Archivo PDF:

No se eligió archivo

7.1 Cruce con otros padrones de beneficiarios de otros programas, independientemente del origen de los recursos. Identificar en los Padrones de beneficiarios de otros programas presupuestarios los que contribuyan o dupliquen objetivos y beneficiarios.

8.- REGLAS DE OPERACIÓN

Liga de internet:

Archivo PDF:

No se eligió archivo

No se eligió archivo

UNIDAD RESPONSABLE	Dirección General de Desarrollo Social y Humano
UNIDAD PRESUPUESTAL RESPONSABLE DE LA ELABORACIÓN DE LA MIR	
UNIDADES PRESUPUESTALES INTEGRANTES DE LA MIR	Dirección General de Desarrollo Social y Humano Sistema para el Desarrollo Integral de la Familia Dirección General de Obras Publicas, Servicios Municipales y Ecología
PROGRAMA SECTORIAL	1 Política Social
PROGRAMA PRESUPUESTARIO	Garantizar el acceso a los servicios de salud y sanidad del municipio.

POBLACIÓN O ÁREA DE ENFOQUE POTENCIAL

Población de Cuautepéc de Hinojosa, Hidalgo que no son derechohabientes

POBLACIÓN O ÁREA DE ENFOQUE OBJETIVO

13,000 Personas

PROBLEMÁTICA CENTRAL (PROPÓSITO)

Habitantes de Cuautepéc de Hinojosa, Hidalgo que no son derechohabientes y no cuentan con espacios de salud

MAGNITUD DEL PROBLEMA

55,216 Personas

6,073 Personas

13,000 Personas

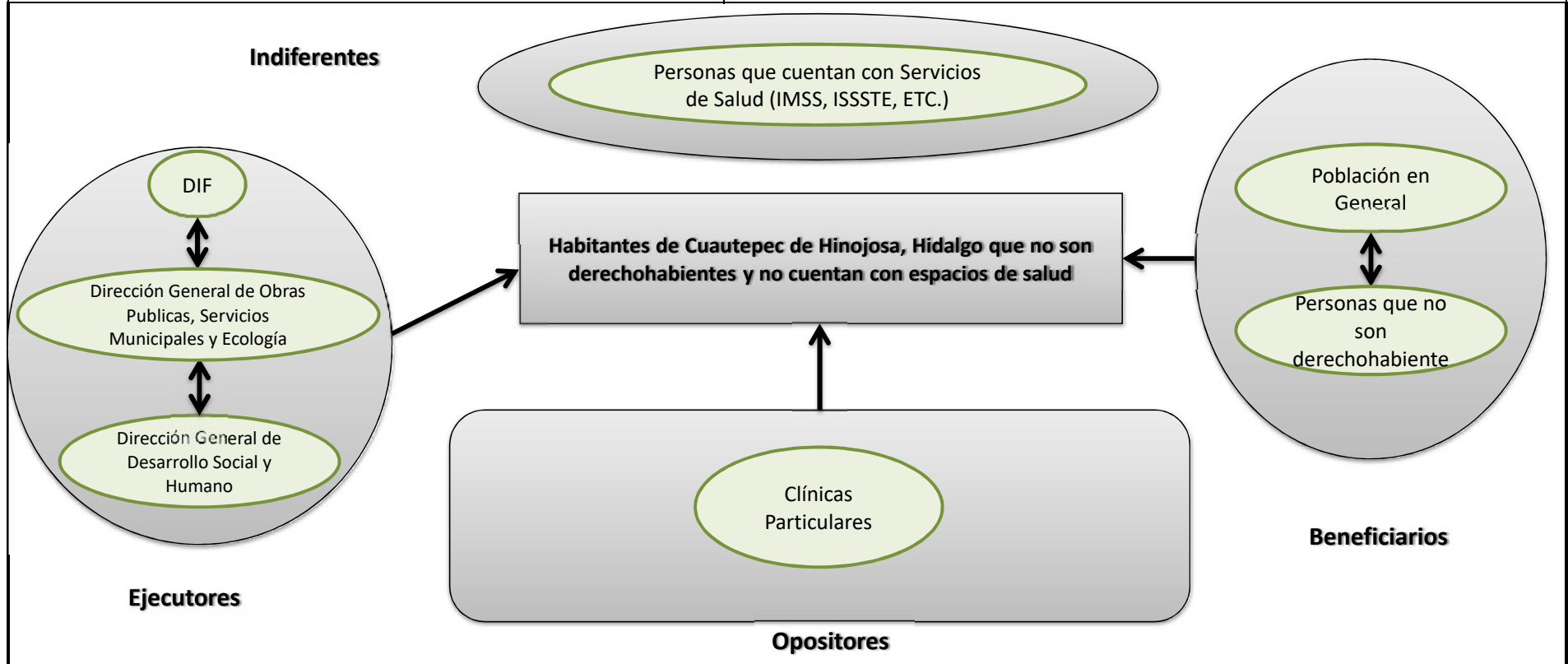
EFFECTO SUPERIOR (FIN)

El municipio de Cuautepéc de Hinojosa cuenta con Servicios de salud que presentan carencia

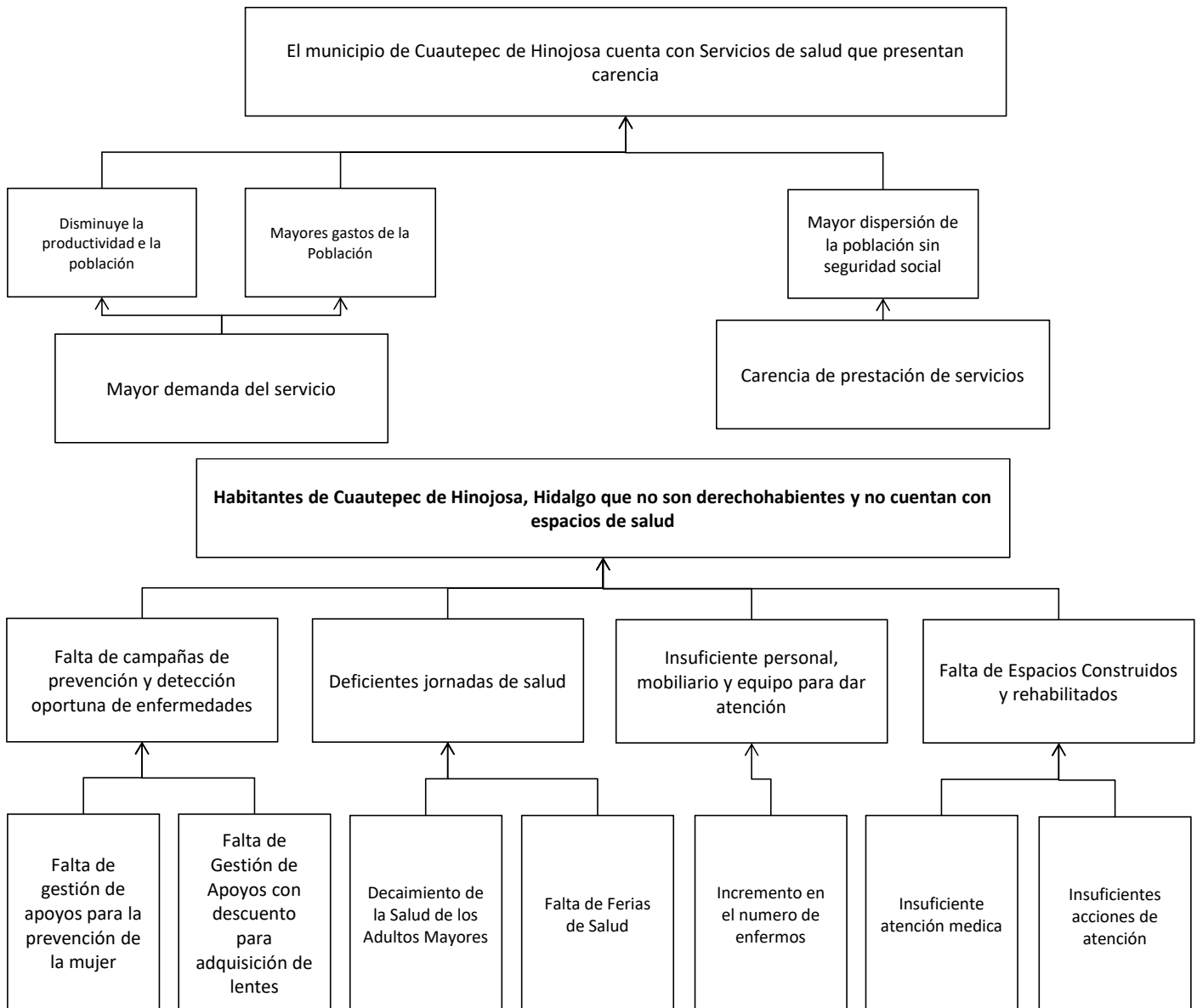
***ÁREAS DE ENFOQUE:** Se hace referencia a un área geográfica por no poder definir como poblaciones.

SECRETARIA TÉCNICA
MIR
ANEXO III. ANÁLISIS DE INVOLUCRADOS

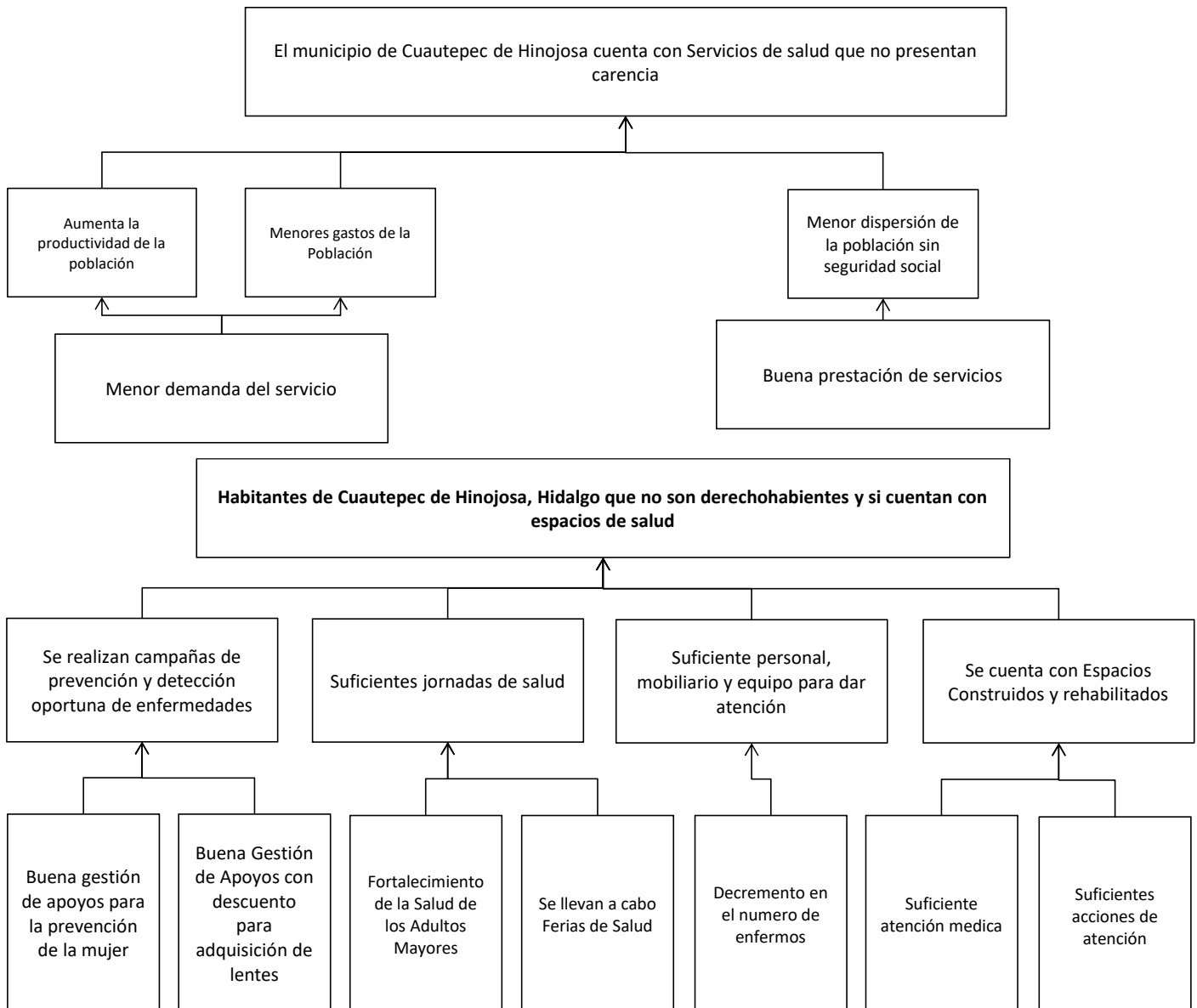
UNIDAD RESPONSABLE	Dirección General de Desarrollo Social y Humano
UNIDAD PRESUPUESTAL RESPONSABLE DE LA ELABORACIÓN DE LA MIR	
UNIDADES PRESUPUESTALES INTEGRANTES DE LA MIR	Dirección General de Desarrollo Social y Humano Sistema para el Desarrollo Integral de la Familia Dirección General de Obras Publicas, Servicios Municipales y Ecología
PROGRAMA SECTORIAL	1 Política Social
PROGRAMA PRESUPUESTARIO	Garantizar el acceso a los servicios de salud y sanidad del municipio.



UNIDAD RESPONSABLE	Dirección General de Desarrollo Social y Humano
UNIDAD PRESUPUESTAL RESPONSABLE DE LA ELABORACIÓN DE LA MIR	
UNIDADES PRESUPUESTALES INTEGRANTES DE LA MIR	Dirección General de Desarrollo Social y Humano Sistema para el Desarrollo Integral de la Familia Dirección General de Obras Publicas, Servicios Municipales y Ecología
PROGRAMA SECTORIAL	1 Política Social
PROGRAMA PRESUPUESTARIO	Garantizar el acceso a los servicios de salud y sanidad del municipio.



UNIDAD RESPONSABLE	Dirección General de Desarrollo Social y Humano
UNIDAD PRESUPUESTAL RESPONSABLE DE LA ELABORACIÓN DE LA MIR	
UNIDADES PRESUPUESTALES INTEGRANTES DE LA MIR	Dirección General de Desarrollo Social y Humano Sistema para el Desarrollo Integral de la Familia Dirección General de Obras Publicas, Servicios Municipales y Ecología
PROGRAMA SECTORIAL	1 Política Social
PROGRAMA PRESUPUESTARIO	Garantizar el acceso a los servicios de salud y sanidad del municipio.



SECRETARÍA TÉCNICA
MIR
ANEXO VI. ANÁLISIS DE ALTERNATIVAS

UNIDAD RESPONSABLE	Dirección General de Desarrollo Social y Humano
UNIDAD PRESUPUESTAL RESPONSABLE DE LA ELABORACIÓN DE LA MIR	
UNIDADES PRESUPUESTALES INTEGRANTES DE LA MIR	Dirección General de Desarrollo Social y Humano Sistema para el Desarrollo Integral de la Familia Dirección General de Obras Públicas, Servicios Municipales y Ecología
PROGRAMA SECTORIAL	1 Política Social
PROGRAMA PRESUPUESTARIO	Garantizar el acceso a los servicios de salud y sanidad del municipio.

CRITERIOS DE VALORACIÓN	ALTERNATIVA 1 Se realizan campañas de prevención y detección oportuna de enfermedades	ALTERNATIVA 2 Suficientes jornadas de salud	ALTERNATIVA 3 Suficiente personal, mobiliario y equipo para dar atención	ALTERNATIVA 4 Se cuenta con Espacios Construidos y rehabilitados
1 FACULTAD JURÍDICA	1	1	1	2
2 PRESUPUESTO DISPONIBLE	2	2	2	3
3 REALIZABLE EN CORTO PLAZO	3	3	3	1
4 DISPONIBILIDAD DE RECURSOS TÉCNICOS	3	3	3	2
5 DISPONIBILIDAD DE RECURSOS ADMINISTRATIVOS	3	3	3	2
6 CULTURAL Y SOCIALMENTE ACEPTABLE	3	3	3	3
7 ESTUDIO DE IMPACTO AMBIENTAL	1	1	1	2

Escala: 3 = Viabilidad Alta, 2 = Viabilidad Media, 1 = Viabilidad Baja.

ANEXO VII. ESTRUCTURA ANALÍTICA DEL PROGRAMA PRESUPUESTARIO

UNIDAD RESPONSABLE	Dirección General de Desarrollo Social y Humano
UNIDAD PRESUPUESTAL RESPONSABLE DE LA ELABORACIÓN DE LA MIR	
UNIDADES PRESUPUESTALES INTEGRANTES DE LA MIR	Dirección General de Desarrollo Social y Humano Sistema para el Desarrollo Integral de la Familia Dirección General de Obras Públicas, Servicios Municipales y Ecología
PROGRAMA SECTORIAL	1 Política Social
PROGRAMA PRESUPUESTARIO	Garantizar el acceso a los servicios de salud y sanidad del municipio.

Problemática (Proviene del árbol del problema)		Solución (Proviene del árbol del objetivo)	
Habitantes de Cuautepec de Hinojosa, Hidalgo que no son derechohabientes y no cuentan con espacios de salud		Habitantes de Cuautepec de Hinojosa, Hidalgo que no son derechohabientes y si cuentan con espacios de salud	
Efectos (Directos)		Fines (Directos)	
Mayor demanda del servicio Carencia de prestación de servicios		Menor demanda del servicio Buena prestación de servicios	
Magnitud (Línea base)		Magnitud (Resultado esperado)	
6,073 Personas		13,000 Personas	
Causas (Indirectos)		Medios (Indirectos)	
C1	Falta de campañas de prevención y detección oportuna de enfermedades	C1	Se realizan campañas de prevención y detección oportuna de enfermedades
C2	Deficientes jornadas de salud	C2	Suficientes jornadas de salud
C3	Insuficiente personal, mobiliario y equipo para dar atención	C3	Suficiente personal, mobiliario y equipo para dar atención
C4	Falta de Espacios Construidos y rehabilitados	C4	Se cuenta con Espacios Construidos y rehabilitados
A 1.1	Falta de gestión de apoyos para la prevención de la mujer	A 1.1	Buena gestión de apoyos para la prevención de la mujer
A 1.2	Falta de Gestión de Apoyos con descuento para adquisición de lentes	A 1.2	Buena Gestión de Apoyos con descuento para adquisición de lentes
A 2.1	Decaimiento de la Salud de los Adultos Mayores	A 2.1	Fortalecimiento de la Salud de los Adultos Mayores
A 2.2	Falta de Ferias de Salud	A 2.2	Se llevan a cabo Ferias de Salud
A 3.1	Incremento en el número de enfermos	A 3.1	Decremento en el número de enfermos
A 4.1	Insuficiente atención médica	A 4.1	Suficiente atención médica
A 4.2	Insuficientes acciones de atención	A 4.2	Suficientes acciones de atención

ANEXO I. FICHA DE INFORMACIÓN BÁSICA DEL PROGRAMA PRESUPUESTARIO

UNIDAD RESPONSABLE	Sistema para el Desarrollo Integral de la Familia
UNIDAD PRESUPUESTAL RESPONSABLE DE LA ELABORACIÓN DE LA MIR	
UNIDADES PRESUPUESTALES INTEGRANTES DE LA MIR	Sistema para el Desarrollo Integral de la Familia Dirección General de Desarrollo Social y Humano
PROGRAMA SECTORIAL	1 Política Social
PROGRAMA PRESUPUESTARIO	Disminuir el índice de pobreza y pobreza extrema.

1.- ANTECEDENTES

Todas las vidas son iguales y nadie debería sufrir discriminación o vivir en la pobreza, queremos un mundo justo y sostenible en el que todas las personas puedan interpelar al poder y reclamar sus derechos de forma segura, y garantizarse un futuro mejor, apoyaremos principalmente a las personas y localidades que viven sumidas en la pobreza y pobreza extrema.

El hambre es a la vez causa y consecuencia de la pobreza, si bien la medición multidimensional de la pobreza tiene como punto de partida los derechos sociales, la ausencia o satisfacción de las carencias usadas en la medición no equivale al cumplimiento de los derechos, en muchos casos, se da por satisfecha la carencia con una acción sucedánea muy limitada, el caso mas evidente es la carencia por seguridad social.

En 2020, el 58.3% de la población se encontraba en situación de pobreza moderada y 9.04% en situación de pobreza extrema, la población vulnerable por carencias sociales alcanzó un 24.3%, mientras que la población vulnerable por ingresos fue de 3.5%.

Las principales carencias sociales de Cuautepéc de Hinojosa en 2020 fueron carencia por acceso a la seguridad social, carencia por acceso a los servicios de salud y carencia por acceso a la alimentación.

2.- IDENTIFICACIÓN Y DESCRIPCIÓN DEL PROBLEMA

Población del municipio que se encuentra en el Índice de Necesidades Básicas Insatisfechas

Es importante recordar que, las Líneas de Pobreza por Ingresos tienen como propósito contar con un referente monetario para determinar si lo que perciben las personas es mayor o menor a ciertos umbrales de ingreso establecidos de acuerdo con criterios específicos, es decir, si el ingreso corriente por persona es suficiente para adquirir los productos de las canastas. Por lo que, no constituyen una sugerencia del patrón de gasto que deben adoptar los hogares mexicanos para cubrir sus necesidades, debido a que la estructura del gasto depende de las necesidades, la disponibilidad de bienes de consumo y preferencias específicas de cada individuo o familia.

Se debe de considerar a las necesidades básicas como alojamiento y equipamiento mínimo adecuado para el hogar, infraestructura que garantice estándares sanitarios mínimos, acceso a servicios de educación y capacidad de subsistencia del hogar.

3.- DETERMINACIÓN Y JUSTIFICACIÓN DE LOS OBJETIVOS DE LA INTERVENCIÓN

Se debe mejorar la vivienda en las localidades con mayor índice de pobreza, de igual manera se debe atender el hambre y las necesidades sociales de los cuautepequenses en pobreza y pobreza extrema.

No

4.- COBERTURA

ANEXO I. FICHA DE INFORMACIÓN BÁSICA DEL PROGRAMA PRESUPUESTARIO

Población del municipio de Cuautepéc en el Índice de Necesidades Básicas Insatisfechas

5,000 personas

POBLACIÓN POTENCIAL	POBLACIÓN OBJETIVO	POBLACIÓN ATENDIDA DEL EJERCICIO FISCAL ANTERIOR
40,687 Personas	5,000 Personas	4,741 Personas

Anual
Anual
Mediante el Consejo Nacional de Evaluación de la Política de Desarrollo Social (CONEVAL), indicadores de pobreza y carencia social.
Mediante 2do informe de actividades realizada en la administración en el ejercicio 2022

5.- DISEÑO DE LA INTERVENCIÓN PÚBLICA

Se espera identificar a la población en condiciones de pobreza y pobreza extrema, así como gestionar apoyos para mejorar las condiciones de vida de las personas en situación de vulnerabilidad como calentadores solares, Facilitar el acceso a los programas sociales enfocados a personas que se encuentran por debajo de la línea de bienestar y garantizar el acceso a programas alimentarios.

La visión para la política prioritaria en materia de política social es la de un municipio altamente participativo en la construcción de políticas públicas, incluyente, en el que la población se sienta tranquila y con buenas fuentes de ingresos. Se prevé que para el año 2030 se haya erradicado por completo la pobreza extrema del municipio, se cuente con un ambiente tranquilo, un sistema de servicios básicos eficientes y se haya generado crecimiento económico sostenible.

6. ¿ES UN PROGRAMA SOCIAL?

SI
 1
 2
 3
 4

NO

6.1. Vinculación a los derechos sociales y la dimensión de bienestar económico.- La vinculación entre los Programas y las Acciones con los Derechos Sociales y la Dimensión de Bienestar Económico se realiza considerando la Matriz de Indicadores para Resultados (MIR) o la principal normatividad de los programas o las acciones.

ANEXO I. FICHA DE INFORMACIÓN BÁSICA DEL PROGRAMA PRESUPUESTARIO

Alimentación	<input checked="" type="checkbox"/>	Directo	<input checked="" type="checkbox"/>	Indirecto	<input type="checkbox"/>
Educación	<input type="checkbox"/>	Directo	<input type="checkbox"/>	Indirecto	<input type="checkbox"/>
Salud	<input type="checkbox"/>	Directo	<input type="checkbox"/>	Indirecto	<input type="checkbox"/>
Trabajo	<input type="checkbox"/>	Directo	<input type="checkbox"/>	Indirecto	<input type="checkbox"/>
Vivienda	<input checked="" type="checkbox"/>	Directo	<input checked="" type="checkbox"/>	Indirecto	<input type="checkbox"/>
Seguridad Social	<input type="checkbox"/>	Directo	<input type="checkbox"/>	Indirecto	<input type="checkbox"/>
No Discriminación	<input type="checkbox"/>	Directo	<input type="checkbox"/>	Indirecto	<input type="checkbox"/>
Medio ambiente sano	<input type="checkbox"/>	Directo	<input type="checkbox"/>	Indirecto	<input type="checkbox"/>
Bienestar Económico	<input type="checkbox"/>	Directo	<input type="checkbox"/>	Indirecto	<input type="checkbox"/>

7. PADRON DE BENEFICIARIOS

Liga de internet:

Archivo PDF:

No se eligió archivo

7.1 Cruce con otros padrones de beneficiarios de otros programas, independientemente del origen de los recursos. Identificar en los Padrones de beneficiarios de otros programas presupuestarios los que contribuyan o dupliquen objetivos y beneficiarios.

No

8.- REGLAS DE OPERACIÓN

Liga de internet:

Archivo PDF:

No se eligió archivo

No se eligió archivo

UNIDAD RESPONSABLE	Sistema para el Desarrollo Integral de la Familia
UNIDAD PRESUPUESTAL RESPONSABLE DE LA ELABORACIÓN DE LA MIR	
UNIDADES PRESUPUESTALES INTEGRANTES DE LA MIR	Sistema para el Desarrollo Integral de la Familia Dirección General de Desarrollo Social y Humano
PROGRAMA SECTORIAL	1 Política Social
PROGRAMA PRESUPUESTARIO	Disminuir el índice de pobreza y pobreza extrema.

POBLACIÓN O ÁREA DE ENFOQUE POTENCIAL

Población del municipio de Cuautepéc en el Índice de Necesidades Básicas Insatisfechas

POBLACIÓN O ÁREA DE ENFOQUE OBJETIVO

5,000 personas

PROBLEMÁTICA CENTRAL (PROPÓSITO)

Población del municipio de Cuautepéc en situación de vulnerabilidad por debajo de la línea de bienestar

MAGNITUD DEL PROBLEMA

40,687 Personas

4,741 Personas

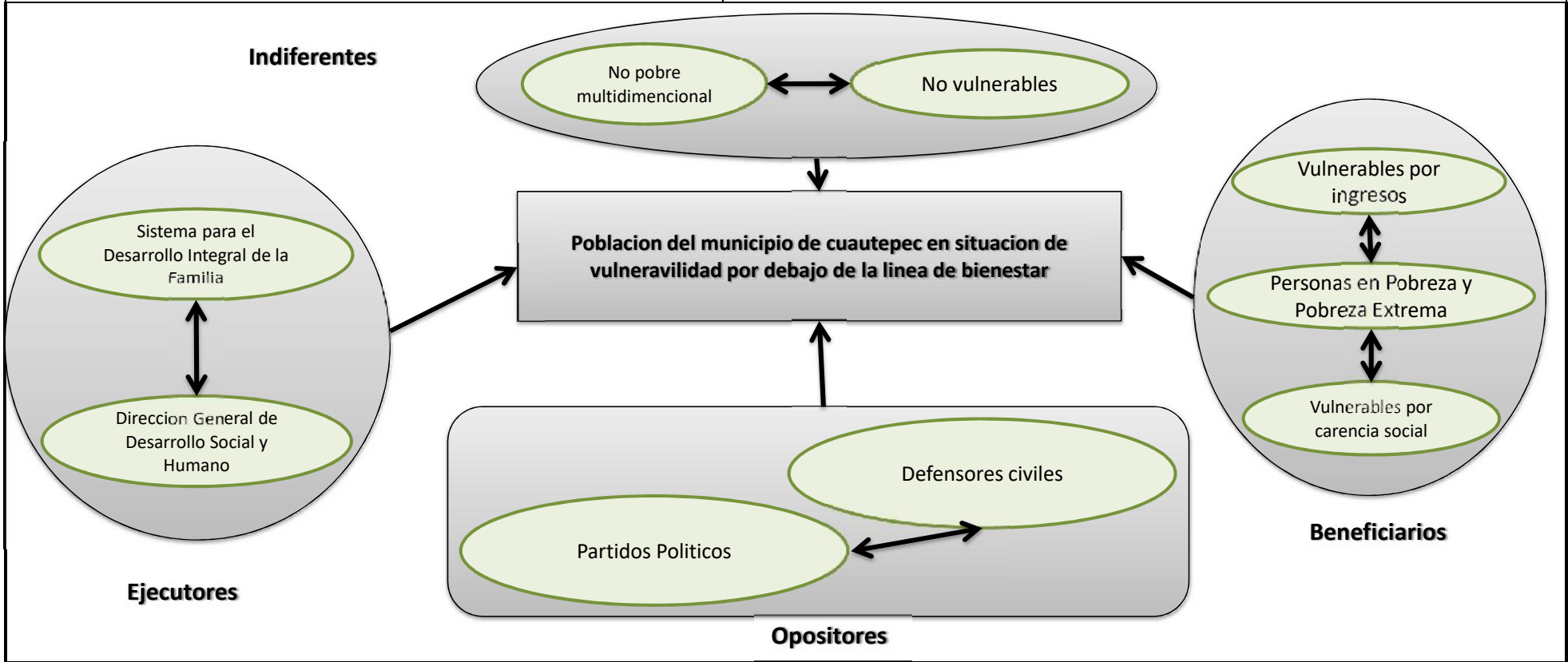
5,000 Personas

EFFECTO SUPERIOR (FIN)

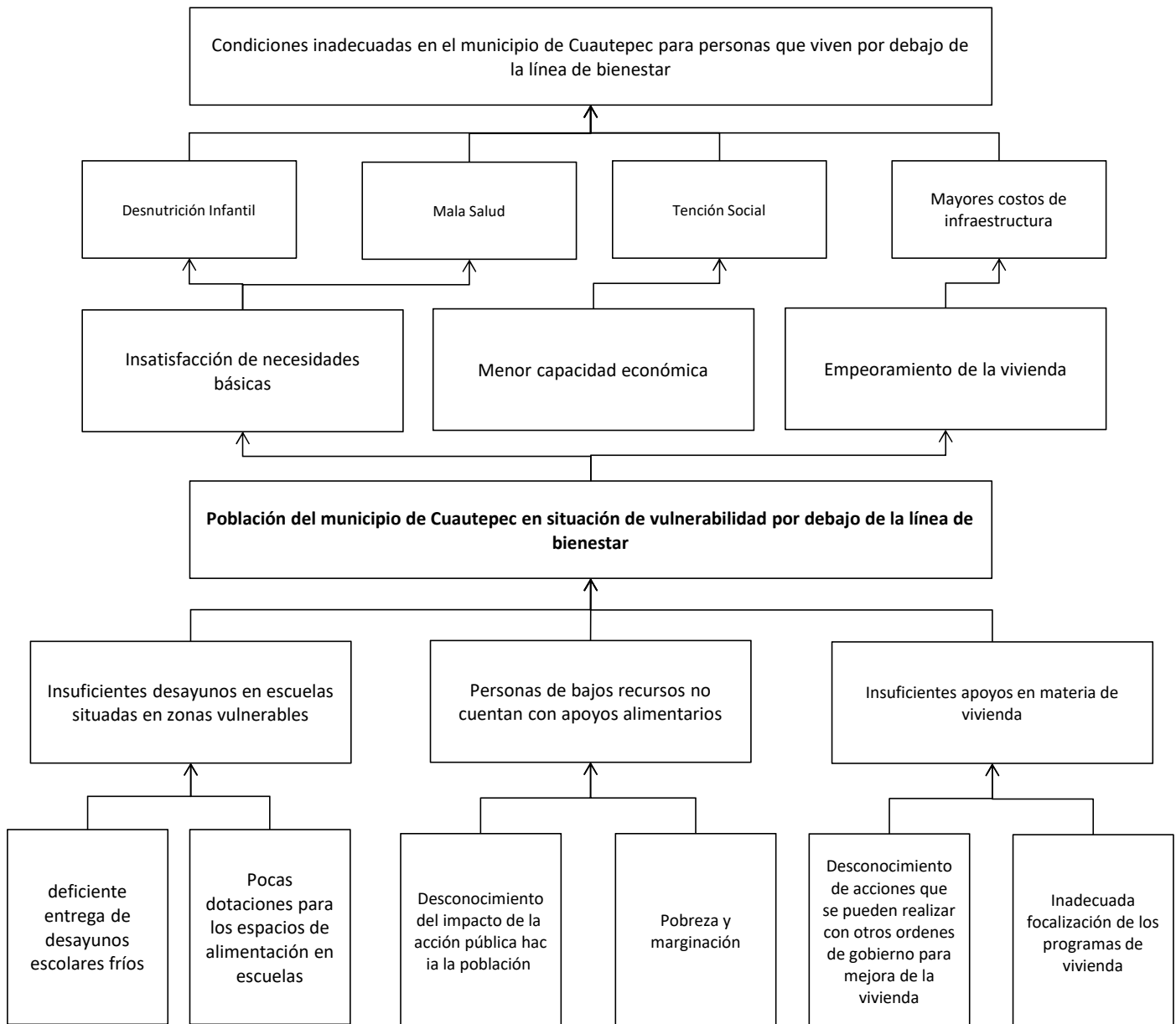
Condiciones inadecuadas en el municipio de Cuautepéc para personas que viven por debajo de la línea de bienestar

SECRETARIA TÉCNICA
MIR
ANEXO III. ANÁLISIS DE INVOLUCRADOS

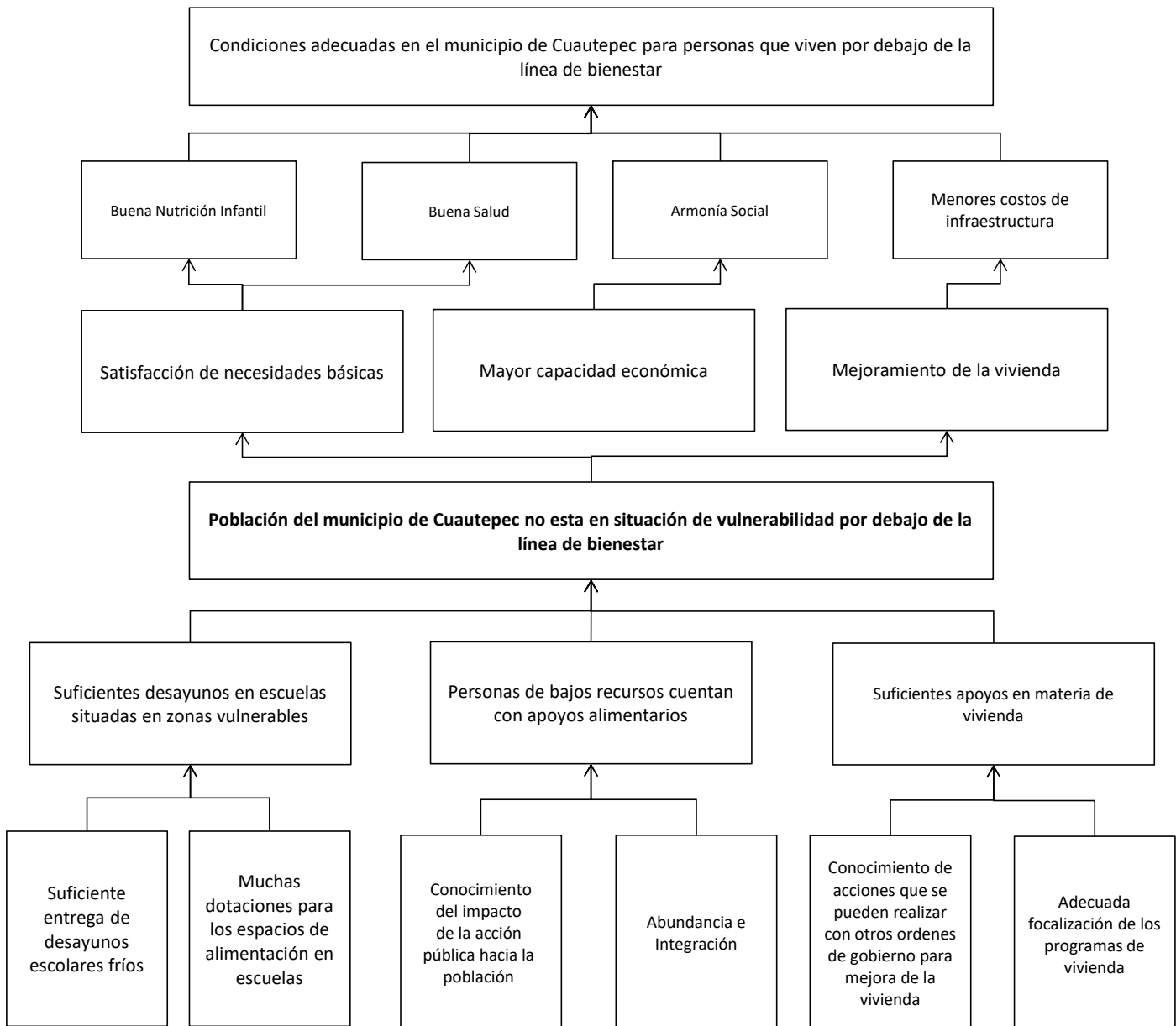
UNIDAD RESPONSABLE	Sistema para el Desarrollo Integral de la Familia
UNIDAD PRESUPUESTAL RESPONSABLE DE LA ELABORACIÓN DE LA MIR	
UNIDADES PRESUPUESTALES INTEGRANTES DE LA MIR	Sistema para el Desarrollo Integral de la Familia Dirección General de Desarrollo Social y Humano
PROGRAMA SECTORIAL	1 Política Social
PROGRAMA PRESUPUESTARIO	Disminuir el índice de pobreza y pobreza extrema.



UNIDAD RESPONSABLE	Sistema para el Desarrollo Integral de la Familia
UNIDAD PRESUPUESTAL RESPONSABLE DE LA ELABORACIÓN DE LA MIR	
UNIDADES PRESUPUESTALES INTEGRANTES DE LA MIR	Sistema para el Desarrollo Integral de la Familia Dirección General de Desarrollo Social y Humano
PROGRAMA SECTORIAL	1 Política Social
PROGRAMA PRESUPUESTARIO	Disminuir el índice de pobreza y pobreza extrema.



UNIDAD RESPONSABLE	Sistema para el Desarrollo Integral de la Familia
UNIDAD PRESUPUESTAL RESPONSABLE DE LA ELABORACIÓN DE LA MIR	
UNIDADES PRESUPUESTALES INTEGRANTES DE LA MIR	Sistema para el Desarrollo Integral de la Familia Dirección General de Desarrollo Social y Humano
PROGRAMA SECTORIAL	1 Política Social
PROGRAMA PRESUPUESTARIO	Disminuir el índice de pobreza y pobreza extrema.



**SECRETARÍA TÉCNICA
MIR
ANEXO VI. ANÁLISIS DE ALTERNATIVAS**

UNIDAD RESPONSABLE	Sistema para el Desarrollo Integral de la Familia
UNIDAD PRESUPUESTAL RESPONSABLE DE LA ELABORACIÓN DE LA MIR	
UNIDADES PRESUPUESTALES INTEGRANTES DE LA MIR	Sistema para el Desarrollo Integral de la Familia Dirección General de Desarrollo Social y Humano
PROGRAMA SECTORIAL	1 Política Social
PROGRAMA PRESUPUESTARIO	Disminuir el índice de pobreza y pobreza extrema.

CRITERIOS DE VALORACIÓN	ALTERNATIVA 1 Suficientes desayunos en escuelas situadas en zonas vulnerables	ALTERNATIVA 2 Personas de bajos recursos cuentan con apoyos alimentarios	ALTERNATIVA 3 Suficientes apoyos en materia de vivienda
1 FACULTAD JURÍDICA	1	1	1
2 PRESUPUESTO DISPONIBLE	2	2	2
3 REALIZABLE EN CORTO PLAZO	3	3	3
4 DISPONIBILIDAD DE RECURSOS TÉCNICOS	3	3	3
5 DISPONIBILIDAD DE RECURSOS ADMINISTRATIVOS	3	3	3
6 CULTURAL Y SOCIALMENTE ACEPTABLE	3	3	3
7 ESTUDIO DE IMPACTO AMBIENTAL	1	1	1

Escala: 3 = Viabilidad Alta, 2 = Viabilidad Media, 1 = Viabilidad Baja.

ANEXO VII. ESTRUCTURA ANALÍTICA DEL PROGRAMA PRESUPUESTARIO

UNIDAD RESPONSABLE	Sistema para el Desarrollo Integral de la Familia
UNIDAD PRESUPUESTAL RESPONSABLE DE LA ELABORACIÓN DE LA MIR	
UNIDADES PRESUPUESTALES INTEGRANTES DE LA MIR	Sistema para el Desarrollo Integral de la Familia Dirección General de Desarrollo Social y Humano
PROGRAMA SECTORIAL	1 Política Social
PROGRAMA PRESUPUESTARIO	Disminuir el índice de pobreza y pobreza extrema.

Problemática (Proviene del árbol del problema)		Solución (Proviene del árbol del objetivo)	
Población del municipio de Cuauhtémoc en situación de vulnerabilidad por debajo de la línea de bienestar		Población del municipio de Cuauhtémoc no esta en situación de vulnerabilidad por debajo de la línea de bienestar	
Efectos (Directos)		Fines (Directos)	
Insatisfacción de necesidades básicas Menor capacidad económica Empeoramiento de la vivienda		Satisfacción de necesidades básicas Mayor capacidad económica Mejoramiento de la vivienda	
Magnitud (Línea base)		Magnitud (Resultado esperado)	
4,741 Personas		5,000 Personas	
Causas (Indirectos)		Medios (Indirectos)	
C1	Insuficientes desayunos en escuelas situadas en zonas vulnerables	C1	Suficientes desayunos en escuelas situadas en zonas vulnerables
C2	Personas de bajos recursos no cuentan con apoyos alimentarios	C2	Personas de bajos recursos cuentan con apoyos alimentarios
C3	Insuficientes apoyos en materia de vivienda	C3	Suficientes apoyos en materia de vivienda
A 1.1	deficiente entrega de desayunos escolares fríos	A 1.1	Suficiente entrega de desayunos escolares fríos
A 1.2	Pocas dotaciones para los espacios de alimentación en escuelas	A 1.2	Muchas dotaciones para los espacios de alimentación en escuelas
A 2.1	Desconocimiento del impacto de la acción pública hacia la población	A 2.1	Conocimiento del impacto de la acción pública hacia la población
A 2.2	Pobreza y marginación	A 2.2	Abundancia e Integración
A 3.1	Desconocimiento de acciones que se pueden realizar con otros ordenes de gobierno para mejora de la vivienda	A 3.1	Conocimiento de acciones que se pueden realizar con otros ordenes de gobierno para mejora de la vivienda
A 3.2	Inadecuada focalización de los programas de vivienda	A 3.2	Adecuada focalización de los programas de vivienda

ANEXO I. FICHA DE INFORMACIÓN BÁSICA DEL PROGRAMA PRESUPUESTARIO

UNIDAD RESPONSABLE	Sistema para el Desarrollo Integral de la Familia
UNIDAD PRESUPUESTAL RESPONSABLE DE LA ELABORACIÓN DE LA MIR	
UNIDADES PRESUPUESTALES INTEGRANTES DE LA MIR	Sistema para el Desarrollo Integral de la Familia Dirección General de Desarrollo Social y Humano Instancia Municipal para el Desarrollo de las Mujeres
PROGRAMA SECTORIAL	1 Política Social
PROGRAMA PRESUPUESTARIO	Erradicar la violencia contra las mujeres y lograr la igualdad sustantiva entre mujeres y hombres.

1.- ANTECEDENTES

La discapacidad es una condición que afecta el nivel de vida de un individuo o de un grupo, las personas con discapacidad, la "minoría más amplia del mundo", suelen tener menos oportunidades económicas, peor acceso a la educación y tasas de pobreza más altas, eso se debe principalmente a la falta de servicios que les puedan facilitar la vida y porque tienen menos recursos para defender sus derechos, a estos obstáculos cotidianos se suman la discriminación social y la falta de legislación adecuada para proteger a los discapacitados.

Las personas con discapacidad corren más peligro de ser víctimas de la violencia.

Es innegable que los avances han sido muchos, pero la igualdad entre las personas en la realidad es todavía una tarea pendiente y no podrá alcanzarse hasta que permee en la mentalidad la idea que no son los sexos, ni las identidades ni las preferencias, ni los factores raciales, biológicos, genéticos o conductuales los que generan desigualdad, sino que son los factores socio-culturales discriminatorios los que se deben erradicar.

En 2020, las principales discapacidades presentes en la población de Cuautepéc de Hinojosa fueron discapacidad física, discapacidad visual, discapacidad Auditiva, discapacidad Motriz, discapacidad para recordar y Discapacidad para comunicarse, teniendo un total de 4,563 personas con una o más discapacidades.

2.- IDENTIFICACIÓN Y DESCRIPCIÓN DEL PROBLEMA

Personas con algún tipo de discapacidad y desigualdad.

La discriminación hacia las personas con discapacidad, diversidad sexual y de género se ha dado por falta de conocimiento de la sociedad sobre esta condición, Si bien dentro del grupo de personas que por alguna de sus características físicas o su forma de vida son discriminados, esto ha impedido que puedan gozar de sus derechos (salud, trabajo, educación, vivienda, transporte y comunicaciones accesibles, justicia, cultura, turismo) y tener una vida plena.

La diversidad sexual y de género, hace referencia a todas las posibilidades que tienen las personas de asumir, expresar y vivir su sexualidad, así como de asumir expresiones, preferencias u orientaciones e identidades sexuales. Parte del reconocimiento de que todos los cuerpos, todas las sensaciones y todos los deseos tienen derecho a existir y manifestarse, sin más límites que el respeto a los derechos de las otras personas.

Eliminar estos tipos de discriminación requiere de educación integral en la que niñez, adolescencias y juventudes desarrollen y fortalezcan destrezas, habilidades y valores para transformar patrones valorativos y de conducta desde el respeto a sus diferencias de discapacidad, diversidad sexual y de género.

3.- DETERMINACIÓN Y JUSTIFICACIÓN DE LOS OBJETIVOS DE LA INTERVENCIÓN

ANEXO I. FICHA DE INFORMACIÓN BÁSICA DEL PROGRAMA PRESUPUESTARIO

Todas las personas tienen la libertad de asumir, expresar y vivir como parte de sus derechos humanos, por ende, resulta prioritario construir espacios incluyentes y libres de discriminación.

No

4.- COBERTURA

Poblacion del municipio de Cuautepéc de Hinojosa que presenta algun tipo de discapacidad, diversidad sexual y de genero
2,500 Personas

POBLACIÓN POTENCIAL	POBLACIÓN OBJETIVO	POBLACIÓN ATENDIDA DEL EJERCICIO FISCAL ANTERIOR
4,563 personas	2,500 Personas	1,609 Personas

Anual

Anual

Mediante el Censo de Población y Vivienda INEGI 2020, Discapacidad y Diversidad.

Mediante 2do informe de actividades realizada en la administración en el ejercicio 2022

5.- DISEÑO DE LA INTERVENCIÓN PÚBLICA

Se espera contar con una cultura de Equidad de Género como factor esencial de la cohesión social y soporte del desarrollo integral de la sociedad, alcanzando una sociedad tranquila, próspera y sostenible donde mujeres y hombres disfruten de las mismas oportunidades y derechos.

Se proyecta erradicar todas las formas de discriminación contra mujeres y niñas facilitando el acceso a la salud sexual y reproductiva, al trabajo y en procesos de toma de decisión política y económica alentando a más mujeres para que se conviertan en líderes locales.

6. ¿ES UN PROGRAMA SOCIAL?

SI
 1
 2
 3
 4

NO

6.1. Vinculación a los derechos sociales y la dimensión de bienestar económico.- La vinculación entre los Programas y las Acciones con los Derechos Sociales y la Dimensión de Bienestar Económico se realiza considerando la Matriz de Indicadores para Resultados (MIR) o la principal normatividad de los programas o las acciones.

ANEXO I. FICHA DE INFORMACIÓN BÁSICA DEL PROGRAMA PRESUPUESTARIO

Alimentación	<input type="checkbox"/>	Directo	<input type="checkbox"/>	Indirecto	<input type="checkbox"/>
Educación	<input checked="" type="checkbox"/>	Directo	<input type="checkbox"/>	Indirecto	<input checked="" type="checkbox"/>
Salud	<input checked="" type="checkbox"/>	Directo	<input type="checkbox"/>	Indirecto	<input checked="" type="checkbox"/>
Trabajo	<input type="checkbox"/>	Directo	<input type="checkbox"/>	Indirecto	<input type="checkbox"/>
Vivienda	<input type="checkbox"/>	Directo	<input type="checkbox"/>	Indirecto	<input type="checkbox"/>
Seguridad Social	<input checked="" type="checkbox"/>	Directo	<input type="checkbox"/>	Indirecto	<input checked="" type="checkbox"/>
No Discriminación	<input checked="" type="checkbox"/>	Directo	<input checked="" type="checkbox"/>	Indirecto	<input type="checkbox"/>
Medio ambiente sano	<input type="checkbox"/>	Directo	<input type="checkbox"/>	Indirecto	<input type="checkbox"/>
Bienestar Económico	<input type="checkbox"/>	Directo	<input type="checkbox"/>	Indirecto	<input type="checkbox"/>

7. PADRON DE BENEFICIARIOS

7. El padrón de beneficiarios, implica el registro de personas, actores sociales y comunidades beneficiarias de obras de infraestructura o acciones comunitarias, así como bienes y servicios que les fueron entregados a través del programa. Si se cuenta con padrón de beneficiarios, deberá anotar la liga de internet donde se encuentre disponible y/o anexar documentos en formato PDF y en datos abiertos.

Liga de internet:

Archivo PDF:

No se eligió archivo

7.1 Cruce con otros padrones de beneficiarios de otros programas, independientemente del origen de los recursos. Identificar en los Padrones de beneficiarios de otros programas presupuestarios los que contribuyan o dupliquen objetivos y beneficiarios.

No.

8.- REGLAS DE OPERACION

Liga de internet:

Archivo PDF:

No se eligió archivo

No se eligió archivo

UNIDAD RESPONSABLE	Sistema para el Desarrollo Integral de la Familia
UNIDAD PRESUPUESTAL RESPONSABLE DE LA ELABORACIÓN DE LA MIR	
UNIDADES PRESUPUESTALES INTEGRANTES DE LA MIR	Sistema para el Desarrollo Integral de la Familia Direccion General de Desarrollo Social y Humano Instancia Municipal para el Desarrollo de las Mujeres
PROGRAMA SECTORIAL	1 Política Social
PROGRAMA PRESUPUESTARIO	Erradicar la violencia contra las mujeres y lograr la igualdad sustantiva entre mujeres y hombres.

POBLACIÓN Ó ÁREA DE ENFOQUE POTENCIAL

Poblacion del municipio de Cuautepéc de Hinojosa que presenta algun tipo de discapacidad, diversidad sexual y de genero

POBLACIÓN Ó ÁREA DE ENFOQUE OBJETIVO

2,500 Personas

PROBLEMÁTICA CENTRAL (PROPÓSITO)

Población del municipio de Cuautepéc de Hinojosa que sufre violencia por discapacidad, diversidad sexual y de genero

MAGNITUD DEL PROBLEMA

4,563 personas

1,609 Personas

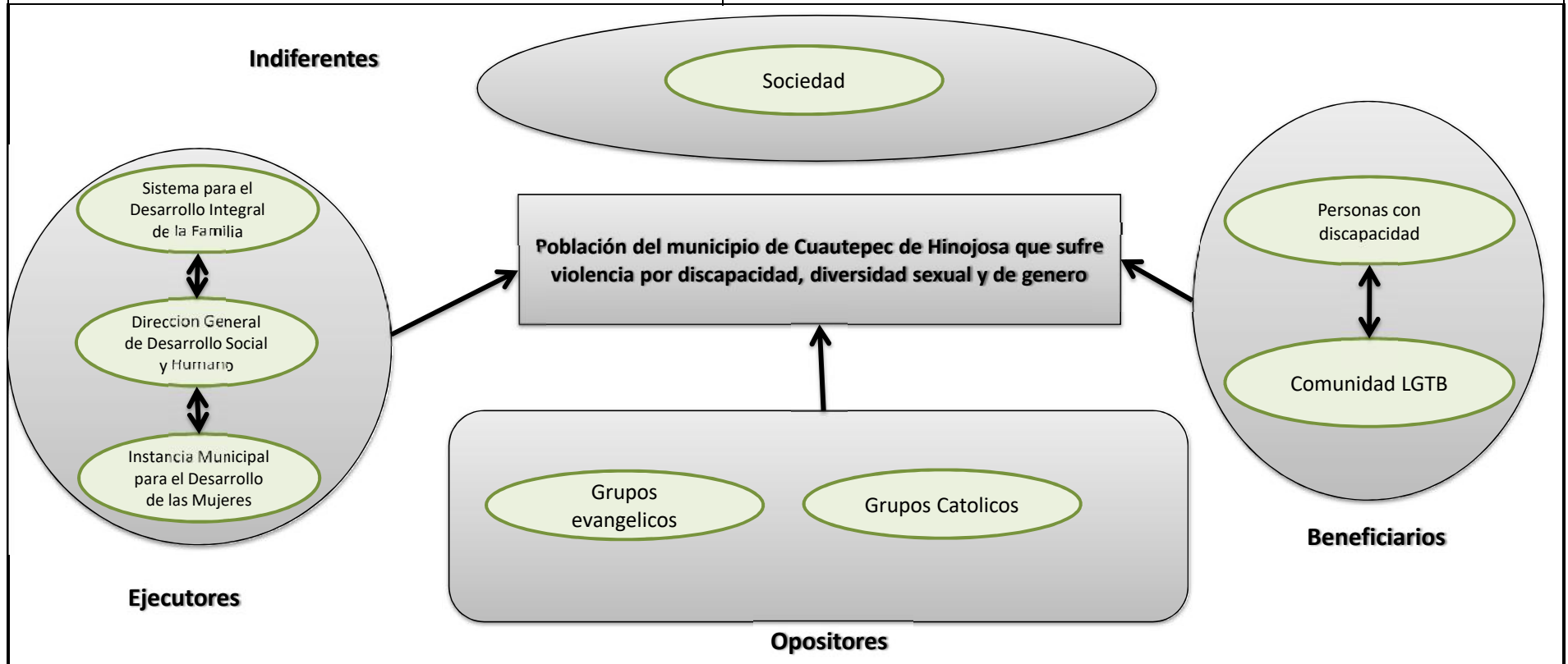
2,500 Personas

EFFECTO SUPERIOR (FIN)

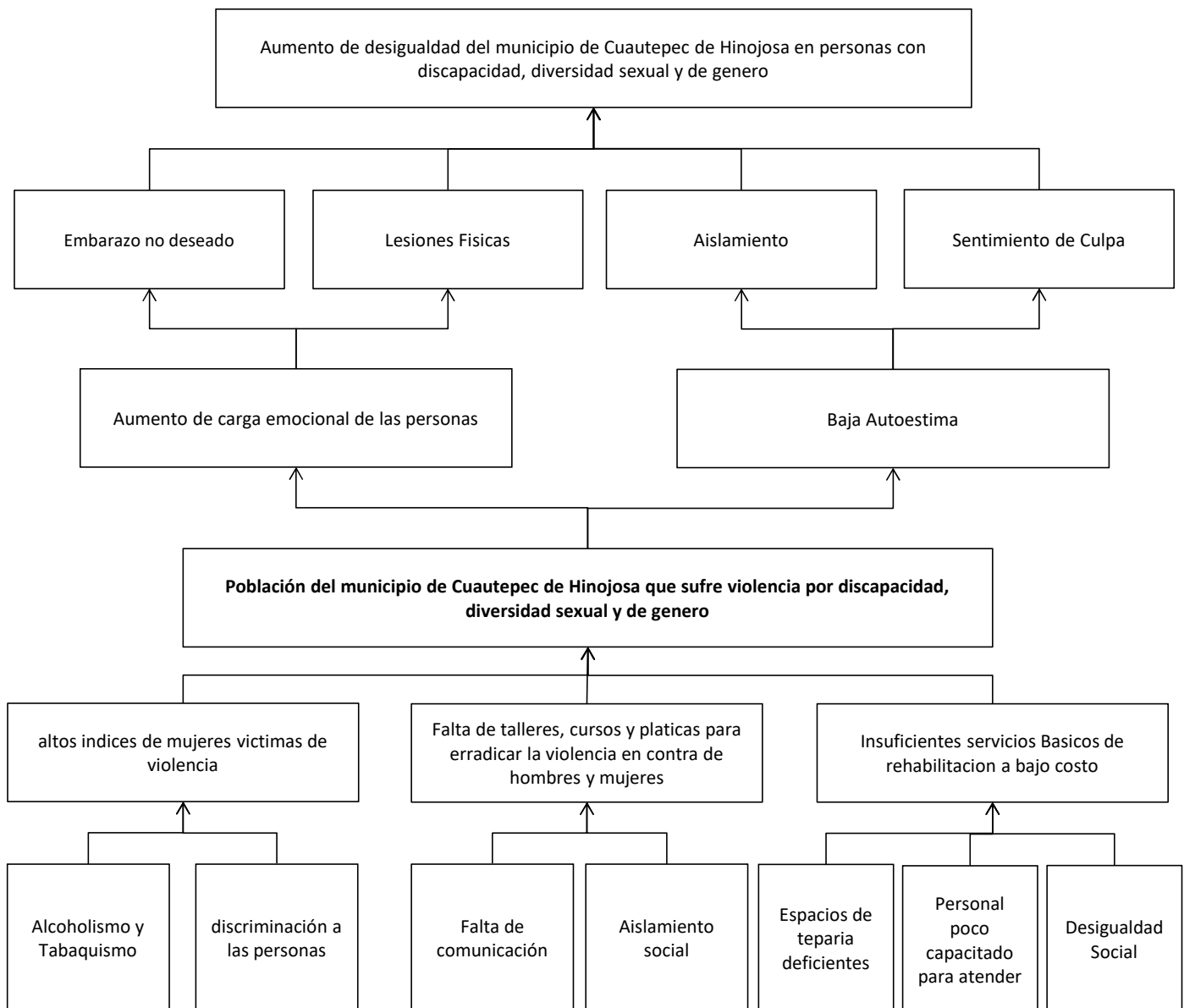
disminuir la desigualdad del municipio de Cuautepéc de Hinojosa en personas con discapacidad, diversidad sexual y de genero

SECRETARIA TÉCNICA
MIR
ANEXO III. ANÁLISIS DE INVOLUCRADOS

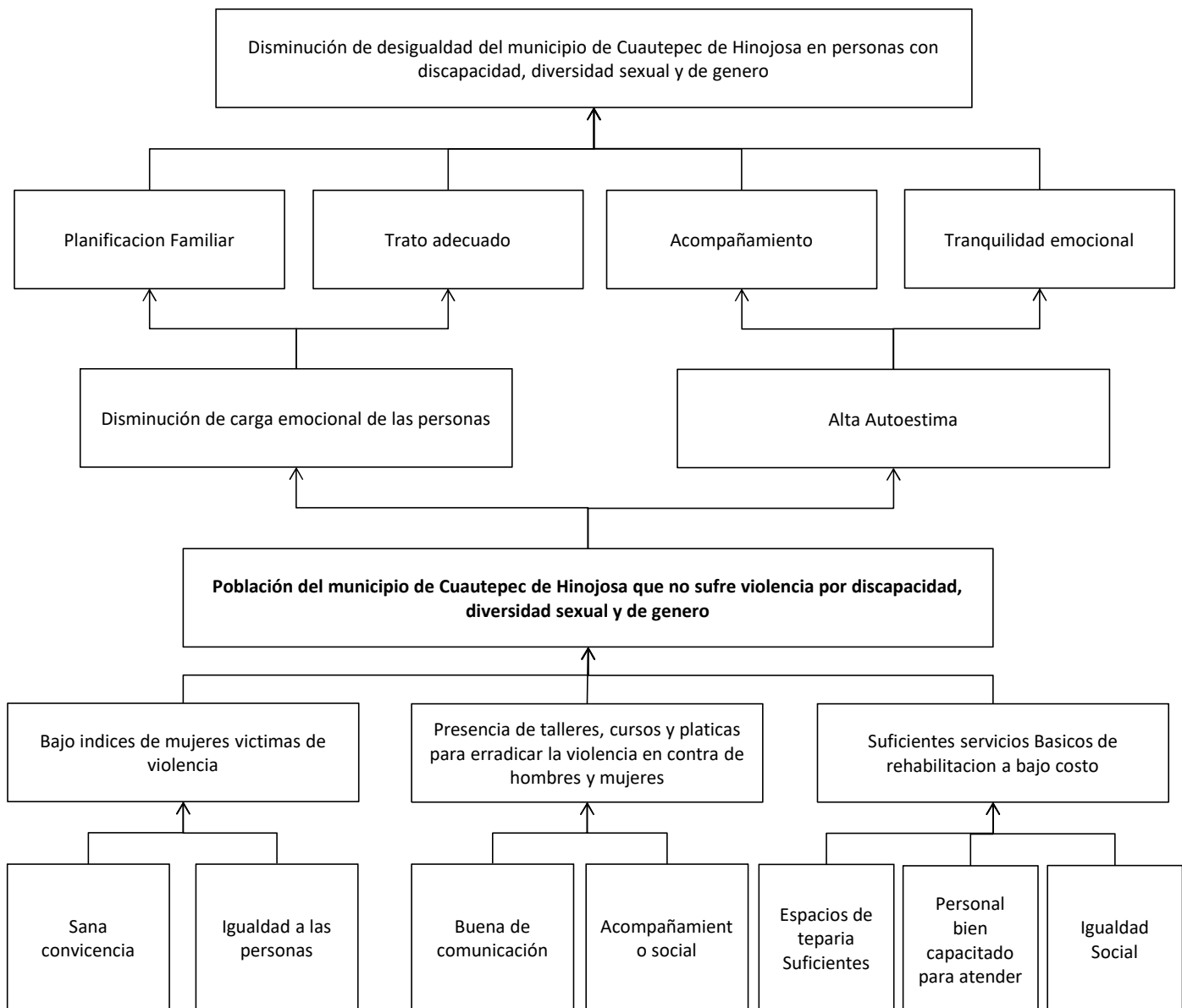
UNIDAD RESPONSABLE	Sistema para el Desarrollo Integral de la Familia
UNIDAD PRESUPUESTAL RESPONSABLE DE LA ELABORACIÓN DE LA MIR	
UNIDADES PRESUPUESTALES INTEGRANTES DE LA MIR	Sistema para el Desarrollo Integral de la Familia Dirección General de Desarrollo Social y Humano Instancia Municipal para el Desarrollo de las Mujeres
PROGRAMA SECTORIAL	1 Política Social
PROGRAMA PRESUPUESTARIO	Erradicar la violencia contra las mujeres y lograr la igualdad sustantiva entre mujeres y hombres.



UNIDAD RESPONSABLE	Sistema para el Desarrollo Integral de la Familia
UNIDAD PRESUPUESTAL RESPONSABLE DE LA ELABORACIÓN DE LA MIR	
UNIDADES PRESUPUESTALES INTEGRANTES DE LA MIR	Sistema para el Desarrollo Integral de la Familia Dirección General de Desarrollo Social y Humano Instancia Municipal para el Desarrollo de las Mujeres
PROGRAMA SECTORIAL	1 Política Social
PROGRAMA PRESUPUESTARIO	Erradicar la violencia contra las mujeres y lograr la igualdad sustantiva entre mujeres y hombres.



UNIDAD RESPONSABLE	Sistema para el Desarrollo Integral de la Familia
UNIDAD PRESUPUESTAL RESPONSABLE DE LA ELABORACIÓN DE LA MIR	
UNIDADES PRESUPUESTALES INTEGRANTES DE LA MIR	Sistema para el Desarrollo Integral de la Familia Dirección General de Desarrollo Social y Humano Instancia Municipal para el Desarrollo de las Mujeres
PROGRAMA SECTORIAL	1 Política Social
PROGRAMA PRESUPUESTARIO	Erradicar la violencia contra las mujeres y lograr la igualdad sustantiva entre mujeres y hombres.



SECRETARIA TÉCNICA
MIR
ANEXO VI. ANÁLISIS DE ALTERNATIVAS

UNIDAD RESPONSABLE	Sistema para el Desarrollo Integral de la Familia
UNIDAD PRESUPUESTAL RESPONSABLE DE LA ELABORACIÓN DE LA MIR	
UNIDADES PRESUPUESTALES INTEGRANTES DE LA MIR	Sistema para el Desarrollo Integral de la Familia Dirección General de Desarrollo Social y Humano Instancia Municipal para el Desarrollo de las Mujeres
PROGRAMA SECTORIAL	1 Política Social
PROGRAMA PRESUPUESTARIO	Erradicar la violencia contra las mujeres y lograr la igualdad sustantiva entre mujeres y hombres.

CRITERIOS DE VALORACIÓN	ALTERNATIVA 1 Bajo índices de mujeres víctimas de violencia	ALTERNATIVA 2 Presencia de talleres, cursos y pláticas para erradicar la violencia en contra de hombres y mujeres	ALTERNATIVA 3 Suficientes servicios básicos de rehabilitación a bajo costo
1 FACULTAD JURÍDICA	1	1	1
2 PRESUPUESTO DISPONIBLE	2	2	2
3 REALIZABLE EN CORTO PLAZO	3	3	3
4 DISPONIBILIDAD DE RECURSOS TÉCNICOS	3	3	3
5 DISPONIBILIDAD DE RECURSOS ADMINISTRATIVOS	3	3	3
6 CULTURAL Y SOCIALMENTE ACEPTABLE	3	3	3
7 ESTUDIO DE IMPACTO AMBIENTAL	1	1	1

Escala: 3 = Viabilidad Alta, 2 = Viabilidad Media, 1 = Viabilidad Baja.

ANEXO VII. ESTRUCTURA ANALÍTICA DEL PROGRAMA PRESUPUESTARIO

UNIDAD RESPONSABLE	Sistema para el Desarrollo Integral de la Familia
UNIDAD PRESUPUESTAL RESPONSABLE DE LA ELABORACIÓN DE LA MIR	
UNIDADES PRESUPUESTALES INTEGRANTES DE LA MIR	Sistema para el Desarrollo Integral de la Familia Dirección General de Desarrollo Social y Humano Instancia Municipal para el Desarrollo de las Mujeres
PROGRAMA SECTORIAL	1 Política Social
PROGRAMA PRESUPUESTARIO	Erradicar la violencia contra las mujeres y lograr la igualdad sustantiva entre mujeres y hombres.

Problemática (Proviene del árbol del problema)		Solución (Proviene del árbol del objetivo)	
Población del municipio de Cuautepec de Hinojosa que sufre violencia por discapacidad, diversidad sexual y de género		Población del municipio de Cuautepec de Hinojosa que no sufre violencia por discapacidad, diversidad sexual y de género	
Efectos (Directos)		Fines (Directos)	
Aumento de carga emocional de las personas Baja Autoestima		Disminución de carga emocional de las personas Alta Autoestima	
Causas (Indirectos)		Medios (Indirectos)	
C1	Altos índices de mujeres víctimas de violencia	C1	Bajo índices de mujeres víctimas de violencia
C2	Falta de talleres, cursos y pláticas para erradicar la violencia en contra de hombres y mujeres	C2	Presencia de talleres, cursos y pláticas para erradicar la violencia en contra de hombres y mujeres
C3	Insuficientes servicios Básicos de rehabilitación a bajo costo	C3	Suficientes servicios Básicos de rehabilitación a bajo costo
A 1.1	Alcoholismo y Tabaquismo	A 1.1	Sana convivencia
A 1.2	discriminación a las personas	A 1.2	Igualdad a las personas
A 2.1	Falta de comunicación	A 2.1	Buena de comunicación
A 2.2	Aislamiento social	A 2.2	Acompañamiento social
A 3.1	Espacios de terapia deficientes	A 3.1	Espacios de terapia Suficientes
A 3.2	Personal poco capacitado para atender	A 3.2	Personal bien capacitado para atender
A 3.3	Desigualdad Social	A 3.3	Igualdad Social

ANEXO I. FICHA DE INFORMACIÓN BÁSICA DEL PROGRAMA PRESUPUESTARIO

UNIDAD RESPONSABLE	Dirección General de Desarrollo Económico
UNIDAD PRESUPUESTAL RESPONSABLE DE LA ELABORACIÓN DE LA MIR	
UNIDADES PRESUPUESTALES INTEGRANTES DE LA MIR	Dirección General de Desarrollo Económico Secretaría General Municipal
PROGRAMA SECTORIAL	2 Crecimiento Económico y Trabajo de Calidad
PROGRAMA PRESUPUESTARIO	Incentivar la comercialización de productos y servicios locales en apoyo a las micro, pequeñas y medianas empresas.

1.- ANTECEDENTES

Derivado de la pandemia originada por el Covid 19 y de las restricciones que se impusieron para el cuidado de la población en años pasados, el sector productivo y mercantil del municipio se vio fuertemente afectado, derivando en el decremento de gran parte de este sector, asimismo la falta de fuentes de empleo, creó una crisis económica en la sociedad que impide que se pueda reactivar económicamente el municipio. Aunado a ello, la competencia con las diferentes marcas de productos presentes en el mercado de consumo, repercute directamente en las ventas de productores de bienes y servicios locales.

Según datos del Censo Económico 2019, los sectores económicos que concentraron más unidades económicas en Cuautepec de Hinojosa fueron Comercio al por Menor con el 49.5%, Industrias Manufactureras 14.4%, Otros Servicios Excepto Actividades Gubernamentales 13.8%, servicios de alojamiento temporal y de preparación de alimentos y bebidas 9.51%.

La dirección de desarrollo Empresarial y Comercial así como la Dirección de Reglamentos y Espectáculos, en conjunto con los diferentes grupos de comerciantes existentes en el municipio de Cuautepec de Hinojosa, han buscado incentivar la comercialización de productos y servicios locales del municipio.

Se ha buscado generar estrategias que incentiven la producción de productos en el municipio, la instalación de puntos de venta accesibles que permitan reducir costos de distribución y demás facilidades para los comerciantes del municipio. A partir de la elaboración del presente programa, se pretende estimular mediante estrategias de recuperación al sector mercantil como la feria textil Cuautex, Exposición de Autos Clásicos 2022, etc, situación que permitirá un mayor flujo económico en el municipio que beneficie a la población en general.

2.- IDENTIFICACIÓN Y DESCRIPCIÓN DEL PROBLEMA

Productores y Prestadores de servicio local tienen bajas ventas de sus productos por falta de empleo.

Productores y Prestadores de servicio se identifican como los principales beneficiarios y a Dependencias Federales y estatales como principales ejecutores y la autoridad local como la gestora.

Falta de incentivos al sector empresarial, falta de capacitación y asesoría a empresas para la mejora continua, carencia de vínculo con empresas crediticias y no se cuenta con instrumentos de mejora regulatoria.

Bajos ingresos económicos de los productores y prestadores de servicio local, así como una escasa venta de los productos que comercializan, esto ha promovido la falta de oportunidades de desarrollo.

Los productores y prestadores de servicio local del municipio de Cuautepec de Hinojosa Hidalgo cuentan con un limitado acceso a financiamientos, capacitaciones y asesorías, lo que ha provocado que desde hace 15 años la venta de productos y prestadores de servicio local no tengan crecimiento económico.

3.- DETERMINACIÓN Y JUSTIFICACIÓN DE LOS OBJETIVOS DE LA INTERVENCIÓN

ANEXO I. FICHA DE INFORMACIÓN BÁSICA DEL PROGRAMA PRESUPUESTARIO

Es de gran importancia para los productores y prestadores de servicio local que exista un mercado de venta activo para sus productos, así como lugares en los que puedan promocionar y ofrecerlos, los estímulos a este sector económico del Municipio permiten generar un flujo económico importante que desencadena en mayor bienestar económico en las familias de Cuauhtémoc.

No

4.- COBERTURA

1,918 Comerciantes y Prestadores de servicio local del Municipio

443 Comerciantes y prestadores de servicio local que recibieron algún tipo de apoyo por parte del municipio

POBLACIÓN POTENCIAL	POBLACIÓN OBJETIVO	POBLACIÓN ATENDIDA DEL EJERCICIO FISCAL ANTERIOR
1,918 Comerciantes y Prestadores	500 Comerciantes y Prestadores de servicio local	443 Comerciantes y prestadores de servicio local

Anual

Anual

Mediante el Censo de Población y Vivienda INEGI 2020, Características Económicas.

Mediante 2do informe de actividades realizada en la administración en el ejercicio 2022

5.- DISEÑO DE LA INTERVENCIÓN PÚBLICA

Incentivar la comercialización de productos y servicios locales implica la realización de ferias y exposiciones de productos que estimulen y promuevan el comercio local entre la población del municipio de Cuauhtémoc, donde a los productores y comerciantes locales se les permita y se les facilite colocar stands de forma económica y segura, en los que puedan ofrecer su variedad de productos y ponerlos al alcance de la población en general con mayor facilidad.

Se llevará a cabo el asesoramiento para el desarrollo de proyectos de negocios a través de programas de formación empresarial y se realizarán eventos que fomenten el intercambio comercial de productos y servicios, fomentando el consumo local, fomentando la cultura del emprendimiento mediante eventos que permitan el intercambio de ideas y experiencias de nuevas formas de negocio.

Se prevé que para el 2030 el municipio tenga un alto índice de empleabilidad, donde sea posible encontrar fuentes de empleo variadas, mediante la inversión y el emprendimiento. Y que se haya consolidado la industria textil a su máxima capacidad productiva. El enfoque principal para hacerlo es: crear un ambiente favorable para los negocios, así como estimular oportunidades para negocios nuevos, ya sean inversionistas externos o emprendedores locales. La meta planteada es generar mayor bienestar a la población por medio de la reactivación de la economía local mediante acciones coherentes con efectos multiplicadores.

6. ¿ES UN PROGRAMA SOCIAL?

SI
 1
 2
 3
 4

NO

6.1. Vinculación a los derechos sociales y la dimensión de bienestar económico.- La vinculación entre los Programas y las Acciones con los Derechos Sociales y la Dimensión de Bienestar Económico se realiza considerando la Matriz de Indicadores para Resultados (MIR) o la principal normatividad de los programas o las acciones.

ANEXO I. FICHA DE INFORMACIÓN BÁSICA DEL PROGRAMA PRESUPUESTARIO

Alimentación	<input type="checkbox"/>	Directo	<input type="checkbox"/>	Indirecto	<input type="checkbox"/>
Educación	<input type="checkbox"/>	Directo	<input type="checkbox"/>	Indirecto	<input type="checkbox"/>
Salud	<input type="checkbox"/>	Directo	<input type="checkbox"/>	Indirecto	<input type="checkbox"/>
Trabajo	<input type="checkbox"/>	Directo	<input type="checkbox"/>	Indirecto	<input type="checkbox"/>
Vivienda	<input type="checkbox"/>	Directo	<input type="checkbox"/>	Indirecto	<input type="checkbox"/>
Seguridad Social	<input type="checkbox"/>	Directo	<input type="checkbox"/>	Indirecto	<input type="checkbox"/>
No Discriminación	<input type="checkbox"/>	Directo	<input type="checkbox"/>	Indirecto	<input type="checkbox"/>
Medio ambiente sano	<input type="checkbox"/>	Directo	<input type="checkbox"/>	Indirecto	<input type="checkbox"/>
Bienestar Económico	<input type="checkbox"/>	Directo	<input type="checkbox"/>	Indirecto	<input type="checkbox"/>

7. PADRON DE BENEFICIARIOS

7. El padrón de beneficiarios, implica el registro de personas, actores sociales y comunidades beneficiarias de obras de infraestructura o acciones comunitarias, así como bienes y servicios que les fueron entregados a través del programa. Si se cuenta con padrón de beneficiarios, deberá anotar la liga de internet donde se encuentre disponible y/o anexar documentos en formato PDF y en datos abiertos.

Liga de internet:

Archivo PDF:

No se eligió archivo

7.1 Cruce con otros padrones de beneficiarios de otros programas, independientemente del origen de los recursos. Identificar en los Padrones de beneficiarios de otros programas presupuestarios los que contribuyan o dupliquen objetivos y beneficiarios.

8.- REGLAS DE OPERACIÓN

8. Conjunto de disposiciones que precisan la forma de operar un programa, con el propósito de lograr los niveles esperados de eficacia, eficiencia, equidad y transparencia

Liga de internet:

Archivo PDF:

No se eligió archivo

No se eligió archivo

UNIDAD RESPONSABLE	Dirección General de Desarrollo Económico
UNIDAD PRESUPUESTAL RESPONSABLE DE LA ELABORACIÓN DE LA MIR	
UNIDADES PRESUPUESTALES INTEGRANTES DE LA MIR	Dirección General de Desarrollo Económico Secretaría General Municipal
PROGRAMA SECTORIAL	2 Crecimiento Económico y Trabajo de Calidad
PROGRAMA PRESUPUESTARIO	Incentivar la comercialización de productos y servicios locales en apoyo a las micro, pequeñas y medianas empresas.

POBLACIÓN Ó ÁREA DE ENFOQUE POTENCIAL

1,918 Comerciantes y Prestadores de servicio local del Municipio

POBLACIÓN Ó ÁREA DE ENFOQUE OBJETIVO

500 Comerciantes y Prestadores de servicio local

PROBLEMÁTICA CENTRAL (PROPÓSITO)

Comerciantes y Prestadores de servicio local no cuentan con incentivos para la venta de sus productos

MAGNITUD DEL PROBLEMA

1,918 Comerciantes y Prestadores de servicio local

443 Comerciantes y prestadores de servicio local

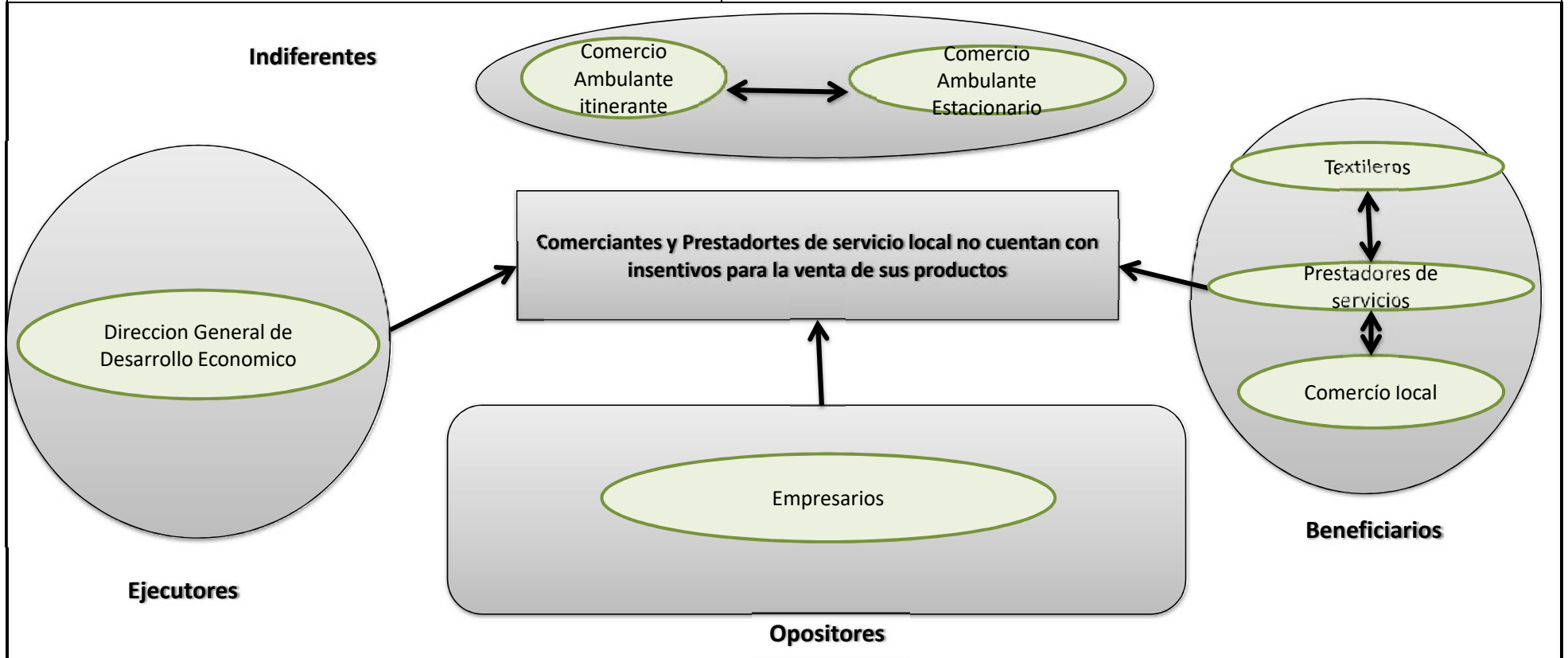
500 Comerciantes y Prestadores de servicio local

EFECTO SUPERIOR (FIN)

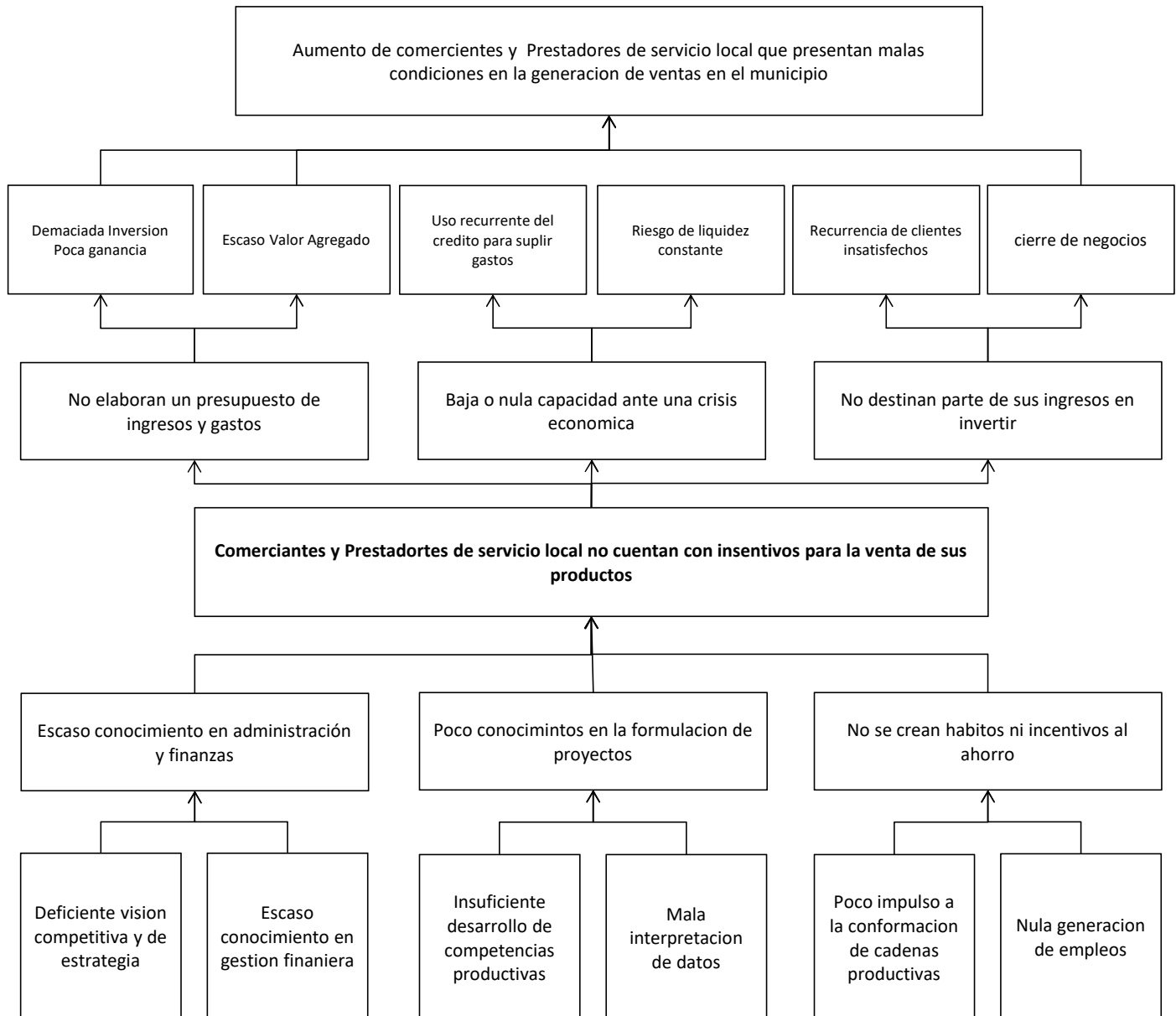
Aumento de comerciantes y Prestadores de servicio local que presentan malas condiciones en la generación de ventas en el municipio

SECRETARIA TÉCNICA
MIR
ANEXO III. ANÁLISIS DE INVOLUCRADOS

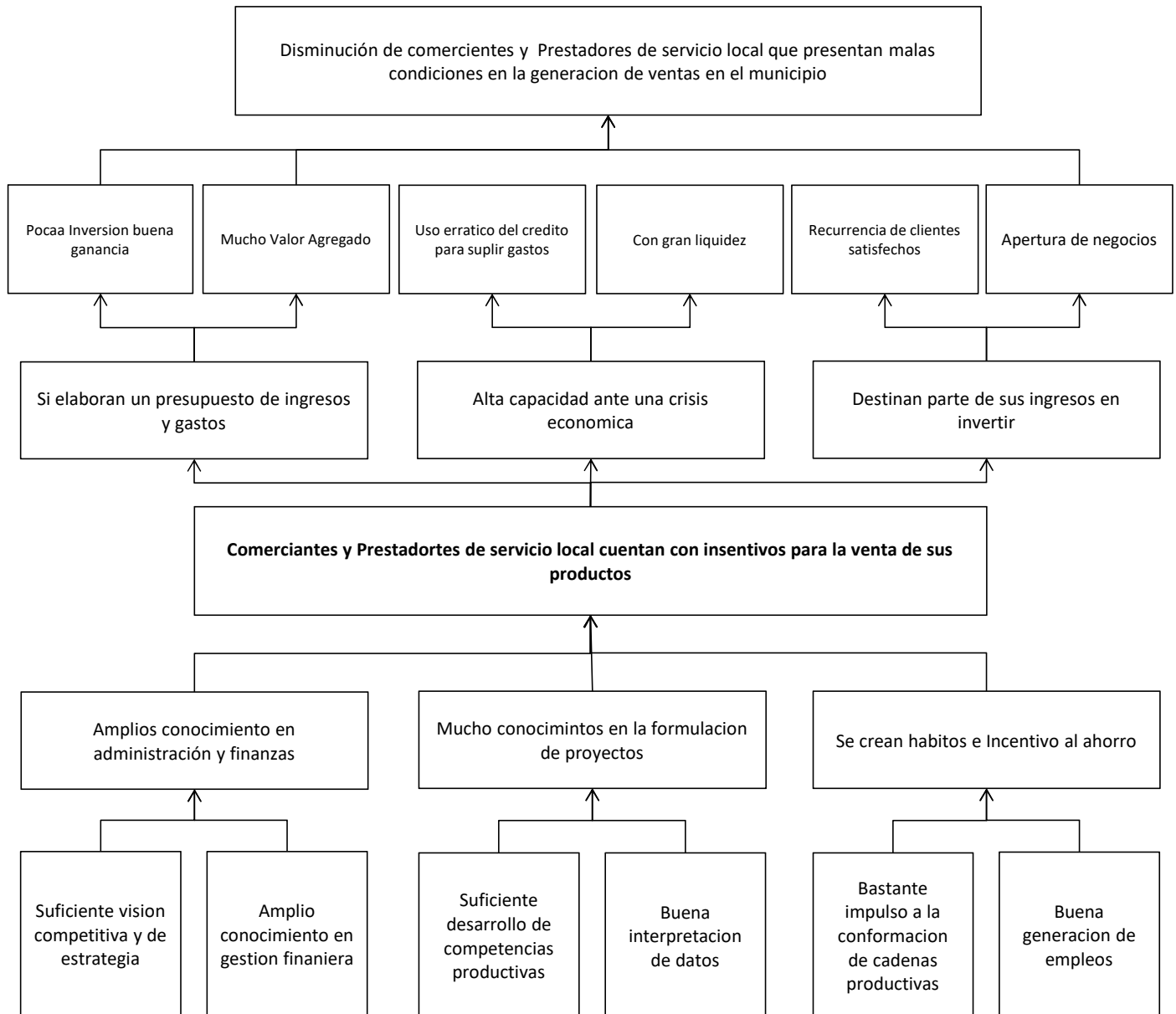
UNIDAD RESPONSABLE	Dirección General de Desarrollo Económico
UNIDAD PRESUPUESTAL RESPONSABLE DE LA ELABORACIÓN DE LA MIR	
UNIDADES PRESUPUESTALES INTEGRANTES DE LA MIR	Dirección General de Desarrollo Económico Secretaría General Municipal
PROGRAMA SECTORIAL	2 Crecimiento Económico y Trabajo de Calidad
PROGRAMA PRESUPUESTARIO	Incentivar la comercialización de productos y servicios locales en apoyo a las micro, pequeñas y medianas empresas.



UNIDAD RESPONSABLE	Dirección General de Desarrollo Económico
UNIDAD PRESUPUESTAL RESPONSABLE DE LA ELABORACIÓN DE LA MIR	
UNIDADES PRESUPUESTALES INTEGRANTES DE LA MIR	Dirección General de Desarrollo Económico Secretaría General Municipal
PROGRAMA SECTORIAL	2 Crecimiento Económico y Trabajo de Calidad
PROGRAMA PRESUPUESTARIO	Incentivar la comercialización de productos y servicios locales en apoyo a las micro, pequeñas y medianas empresas.



UNIDAD RESPONSABLE	Dirección General de Desarrollo Económico
UNIDAD PRESUPUESTAL RESPONSABLE DE LA ELABORACIÓN DE LA MIR	
UNIDADES PRESUPUESTALES INTEGRANTES DE LA MIR	Dirección General de Desarrollo Económico Secretaría General Municipal
PROGRAMA SECTORIAL	2 Crecimiento Económico y Trabajo de Calidad
PROGRAMA PRESUPUESTARIO	Incentivar la comercialización de productos y servicios locales en apoyo a las micro, pequeñas y medianas empresas.



**SECRETARIA TÉCNICA
MIR
ANEXO VI. ANÁLISIS DE ALTERNATIVAS**

UNIDAD RESPONSABLE	Dirección General de Desarrollo Económico
UNIDAD PRESUPUESTAL RESPONSABLE DE LA ELABORACIÓN DE LA MIR	
UNIDADES PRESUPUESTALES INTEGRANTES DE LA MIR	Dirección General de Desarrollo Económico Secretaría General Municipal
PROGRAMA SECTORIAL	2 Crecimiento Económico y Trabajo de Calidad
PROGRAMA PRESUPUESTARIO	Incentivar la comercialización de productos y servicios locales en apoyo a las micro, pequeñas y medianas empresas.

CRITERIOS DE VALORACIÓN	ALTERNATIVA 1 Amplios conocimientos en administración y finanzas	ALTERNATIVA 2 Mucho conocimiento en la formulación de proyectos	ALTERNATIVA 3 Se crean hábitos e incentivo al ahorro
1 FACULTAD JURÍDICA	1	1	1
2 PRESUPUESTO DISPONIBLE	2	2	2
3 REALIZABLE EN CORTO PLAZO	3	3	3
4 DISPONIBILIDAD DE RECURSOS TÉCNICOS	3	3	3
5 DISPONIBILIDAD DE RECURSOS ADMINISTRATIVOS	3	3	3
6 CULTURAL Y SOCIALMENTE ACEPTABLE	3	3	3
7 ESTUDIO DE IMPACTO AMBIENTAL	1	1	1

Escala: 3 = Viabilidad Alta, 2 = Viabilidad Media, 1 = Viabilidad Baja.

ANEXO VII. ESTRUCTURA ANALÍTICA DEL PROGRAMA PRESUPUESTARIO

UNIDAD RESPONSABLE	Dirección General de Desarrollo Económico
UNIDAD PRESUPUESTAL RESPONSABLE DE LA ELABORACIÓN DE LA MIR	
UNIDADES PRESUPUESTALES INTEGRANTES DE LA MIR	Dirección General de Desarrollo Económico Secretaría General Municipal
PROGRAMA SECTORIAL	2 Crecimiento Económico y Trabajo de Calidad
PROGRAMA PRESUPUESTARIO	Incentivar la comercialización de productos y servicios locales en apoyo a las micro, pequeñas y medianas empresas.

Problemática (Proviene del árbol del problema)		Solución (Proviene del árbol del objetivo)	
Comerciantes y Prestadores de servicio local no cuentan con incentivos para la venta de sus productos		Comerciantes y Prestadores de servicio local cuentan con incentivos para la venta de sus productos	
Efectos (Directos)		Fines (Directos)	
No elaboran un presupuesto de ingresos y gastos Baja o nula capacidad ante una crisis económica No destinan parte de sus ingresos en invertir		Si elaboran un presupuesto de ingresos y gastos Alta capacidad ante una crisis económica Destinan parte de sus ingresos en invertir	
Causas (Indirectos)		Medios (Indirectos)	
C1	Escaso conocimiento en administración y finanzas	C1	Amplios conocimiento en administración y finanzas
C2	Poco conocimientos en la formulación de proyectos	C2	Mucho conocimientos en la formulación de proyectos
C3	No se crean hábitos ni incentivos al ahorro	C3	Se crean hábitos e Incentivo al ahorro
A 1.1	Deficiente visión competitiva y de estrategia	A 1.1	Suficiente visión competitiva y de estrategia
A 1.2	Escaso conocimiento en gestión financiera	A 1.2	Amplio conocimiento en gestión financiera
A 2.1	Insuficiente desarrollo de competencias productivas	A 2.1	Suficiente desarrollo de competencias productivas
A 2.2	Mala interpretación de datos	A 2.2	Buena interpretación de datos
A 3.1	Poco impulso a la conformación de cadenas productivas	A 3.1	Bastante impulso a la conformación de cadenas productivas
A 3.2	Nula generación de empleos	A 3.2	Buena generación de empleos

ANEXO I. FICHA DE INFORMACIÓN BÁSICA DEL PROGRAMA PRESUPUESTARIO

UNIDAD RESPONSABLE	Dirección General de Desarrollo Económico
UNIDAD PRESUPUESTAL RESPONSABLE DE LA ELABORACIÓN DE LA MIR	
UNIDADES PRESUPUESTALES INTEGRANTES DE LA MIR	Dirección General de Desarrollo Económico
PROGRAMA SECTORIAL	2 Crecimiento Económico y Trabajo de Calidad
PROGRAMA PRESUPUESTARIO	Impulsar la producción agrícola, pecuaria y acuícola de manera sustentable en el municipio.

1.- ANTECEDENTES

La agricultura y ganadería son dos actividades económicas estratégicas para el municipio y es fundamental para ayudar a mantener el territorio rural vivo, este sector permite el desarrollo de las zonas rurales, contribuyendo económica y socialmente al bienestar de la población, principalmente de Productores agrícolas, pecuarios y acuícolas del municipio de Cuauhtepic de Hinojosa, Hidalgo.

La producción agrícola dentro del municipio oscila principalmente en maíz con 4,109 hectáreas de temporal, 702 de riego, cebada 9,111 hectáreas de temporal y avena 590 hectáreas. Por parte de ganadería lo que destaca es la producción de ganado bovino, ovino, porcino y aves. En cuanto a lo acuícola existen 2 sociedades de producción pesquera y acuícola, los productores pesqueros son 69, en donde realizan sus actividades en la laguna de Tecocomulco y la laguna de San Juan Hueyapan.

Productores del sector agropecuario del municipio de Cuauhtepic, Dependencias de Gobierno, Estatal y Federal; profesionistas, proveedores de insumos, uniones de productores, dirección de Desarrollo Rural y ciudadanía en general.

La evaluación de los resultados se realiza cada entrega con la tasa de crecimiento correspondiente.

2.- IDENTIFICACIÓN Y DESCRIPCIÓN DEL PROBLEMA

Falta de apoyos para fomentar en el territorio municipal, las actividades agrícolas y ganaderas sustentables y sostenibles.

Productores del municipio, Uniones de Productores, Proveedores, Secretarías y sub secretarías de gobierno estatal o federal, profesionistas, administración municipal.

Las y los productores obtienen bajos recursos de sus producciones ya que no hay profesionales que orienten sus procesos de producción.

La agricultura actual es productiva y respetuosa con el medio ambiente. La innovación tecnológica dentro de este sector ha permitido maximizar la eficiencia de las producciones garantizando al mismo tiempo, la producción de alimentos seguros, con gran calidad a un precio razonable, con criterios medioambientales sostenibles.

Estadísticas de incremento o disminución de beneficiarios de los programas por tipo de producción.

Según el censo del Inegi 2020 el municipio de Cuauhtepic cuenta con un aproximado 3,766 trabajadores del sector productivo primario, distribuido en 17,014.6 hectáreas sembradas, así como una producción de lácteos estimada en 7,429.90ts y de huevo por 90.2 toneladas. Por lo que es necesario enfocar esfuerzos en apoyo a la producción agrícola, ganadera y acuícola del municipio.

3.- DETERMINACIÓN Y JUSTIFICACIÓN DE LOS OBJETIVOS DE LA INTERVENCIÓN

ANEXO I. FICHA DE INFORMACIÓN BÁSICA DEL PROGRAMA PRESUPUESTARIO

Se pretende apoyar a productores agriculas con la adquisicion de fertilizantes y semillas, capacitaciones, foros y exposiciones, y para que accedan a proyectos productivos y promocion de huertos de traspatio.

No

4.- COBERTURA

9,740 Productores Mayor de 18 años dedicada al sector agropecuario

6,766 Productores agricolas, pecuarios y acuicolas con escasa aplicaci3n de buenas practicas de producci3n

POBLACI3N POTENCIAL	POBLACI3N OBJETIVO	POBLACI3N ATENDIDA DEL EJERCICIO FISCAL ANTERIOR
9,740 Productores Mayor de 18 a3os dedicada al sector agropecuario	4,000 Productores agricolas, pecuarios y acuicolas con escasa aplicaci3n de buenas practicas de producci3n	3,766 Productores agricolas, pecuarios y acuicolas con escasa aplicaci3n de buenas practicas de producci3n.

Anual

Anual

Mediante padron de productores agr3cola, pecuario y acu3cola del municipio.

Mediante 2do informe de actividades realizada en la administracion en el ejercicio 2022

5.- DISEÑO DE LA INTERVENCI3N P3BLICA

Fomentar la agricultura del conocimiento. Dirigido a productores.

Fomentar la mejora de selecci3n de semillas y ganado. Dirigido a productores.

Fomentar el conocimietno en productores del municipio. Dirigido a productores..

Impulsar la reactivacion agropecuaria de los productores. Dirigido a productores.

Tener un diagnostico de reproducci3n de ganado en el municipio. Dirigido a productores.

Fomentar la comercializaci3n de productos agropecuarios del municipio. Dirigido a productores.

Con la implementaci3n de lo anterior, se pretende sentar las bases para la produccion agricola, ganadera y acuicola del municipio, promoviendo la capaciitacion constante y la conservacion de las condiciones que permitan la produccion autosustentable en el municipio.

6. ¿ES UN PROGRAMA SOCIAL?

SI
 1
 2
 3
 4

NoN

6.1. Vinculaci3n a los derechos sociales y la dimensi3n de bienestar econ3mico.- La vinculaci3n entre los Programas y las Acciones con los Derechos Sociales y la Dimensi3n de Bienestar Econ3mico se realiza considerando la Matriz de Indicadores para Resultados (MIR) o la principal normatividad de los programas o las acciones.

ANEXO I. FICHA DE INFORMACIÓN BÁSICA DEL PROGRAMA PRESUPUESTARIO

Alimentación	<input type="checkbox"/>	Directo	<input type="checkbox"/>	Indirecto	<input type="checkbox"/>
Educación	<input type="checkbox"/>	Directo	<input type="checkbox"/>	Indirecto	<input type="checkbox"/>
Salud	<input type="checkbox"/>	Directo	<input type="checkbox"/>	Indirecto	<input type="checkbox"/>
Trabajo	<input checked="" type="checkbox"/>	Directo	<input checked="" type="checkbox"/>	Indirecto	<input type="checkbox"/>
Vivienda	<input type="checkbox"/>	Directo	<input type="checkbox"/>	Indirecto	<input type="checkbox"/>
Seguridad Social	<input type="checkbox"/>	Directo	<input type="checkbox"/>	Indirecto	<input type="checkbox"/>
No Discriminación	<input type="checkbox"/>	Directo	<input type="checkbox"/>	Indirecto	<input type="checkbox"/>
Medio ambiente sano	<input checked="" type="checkbox"/>	Directo	<input type="checkbox"/>	Indirecto	<input checked="" type="checkbox"/>
Bienestar Económico	<input checked="" type="checkbox"/>	Directo	<input checked="" type="checkbox"/>	Indirecto	<input type="checkbox"/>

7. PADRON DE BENEFICIARIOS

7. El padrón de beneficiarios, implica el registro de personas, actores sociales y comunidades beneficiarias de obras de infraestructura o acciones comunitarias, así como bienes y servicios que les fueron entregados a través del programa. Si se cuenta con padrón de beneficiarios, deberá anotar la liga de internet donde se encuentre disponible y/o anexar documentos en formato PDF y en datos abiertos.

Liga de internet:

Archivo PDF:

No se eligió archivo

7.1 Cruce con otros padrones de beneficiarios de otros programas, independientemente del origen de los recursos. Identificar en los Padrones de beneficiarios de otros programas presupuestarios los que contribuyan o dupliquen objetivos y beneficiarios.

8.- REGLAS DE OPERACIÓN

8. Conjunto de disposiciones que precisan la forma de operar un programa, con el propósito de lograr los niveles esperados de eficacia, eficiencia, equidad y transparencia

Liga de internet:

Archivo PDF:

No se eligió archivo

No se eligió archivo

UNIDAD RESPONSABLE	Dirección General de Desarrollo Económico
UNIDAD PRESUPUESTAL RESPONSABLE DE LA ELABORACIÓN DE LA MIR	
UNIDADES PRESUPUESTALES INTEGRANTES DE LA MIR	Dirección General de Desarrollo Económico
PROGRAMA SECTORIAL	2 Crecimiento Económico y Trabajo de Calidad
PROGRAMA PRESUPUESTARIO	Impulsar la producción agrícola, pecuaria y acuícola de manera sustentable en el municipio.

POBLACIÓN Ó ÁREA DE ENFOQUE POTENCIAL

9,740 Productores Mayor de 18 años dedicada al sector agropecuario

POBLACIÓN Ó ÁREA DE ENFOQUE OBJETIVO

4,000 Productores agrícolas, pecuarios y acuícolas con escasa aplicación de buenas prácticas de producción

PROBLEMÁTICA CENTRAL (PROPÓSITO)

Las y los productores obtienen bajos ingresos de sus producciones debido a malas prácticas de producción

MAGNITUD DEL PROBLEMA

9,740 Productores Mayor de 18 años dedicada al sector agropecuario

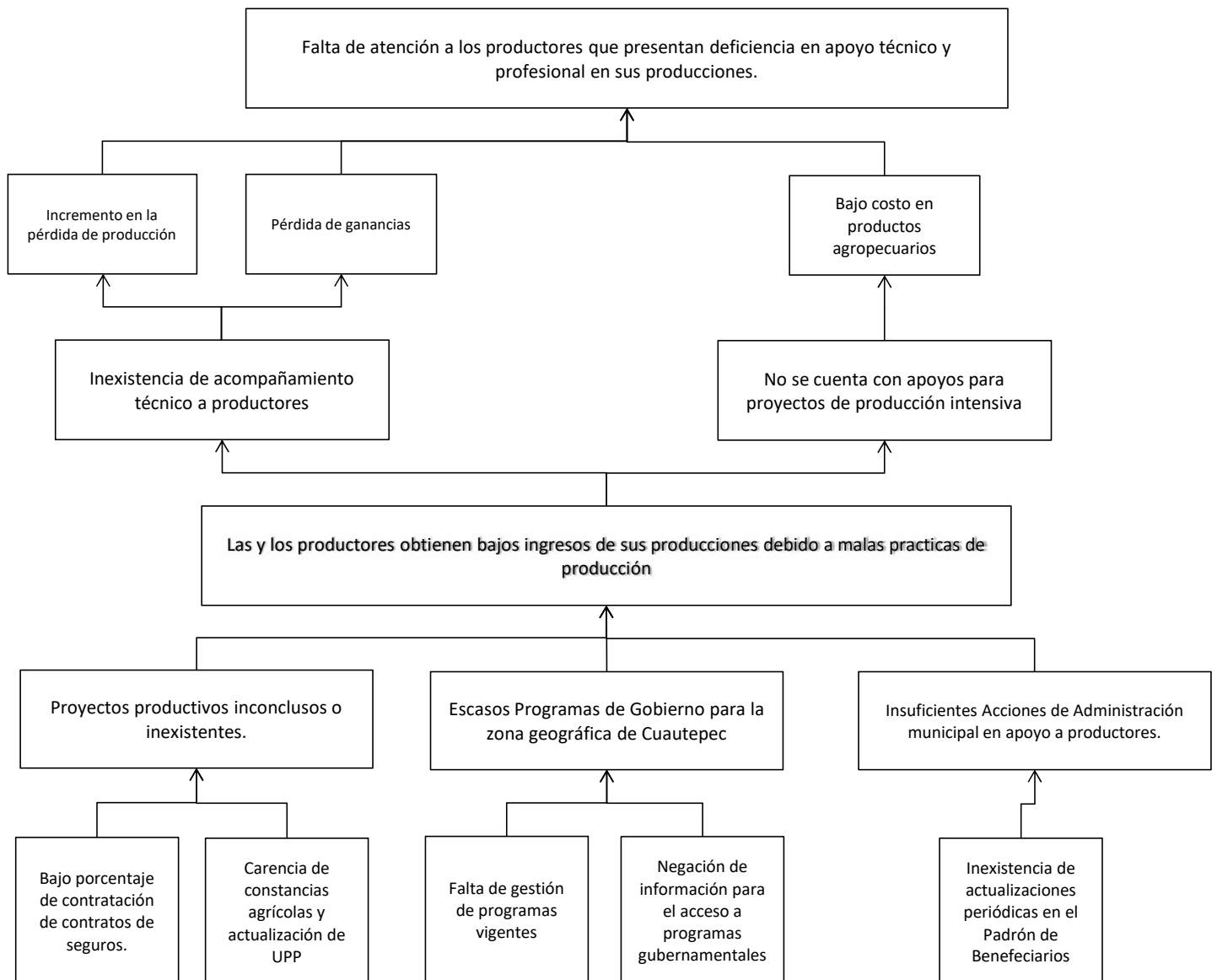
3,766 Productores agrícolas, pecuarios y acuícolas con escasa aplicación de buenas prácticas de producción.

4,000 Productores agrícolas, pecuarios y acuícolas con escasa aplicación de buenas prácticas de producción

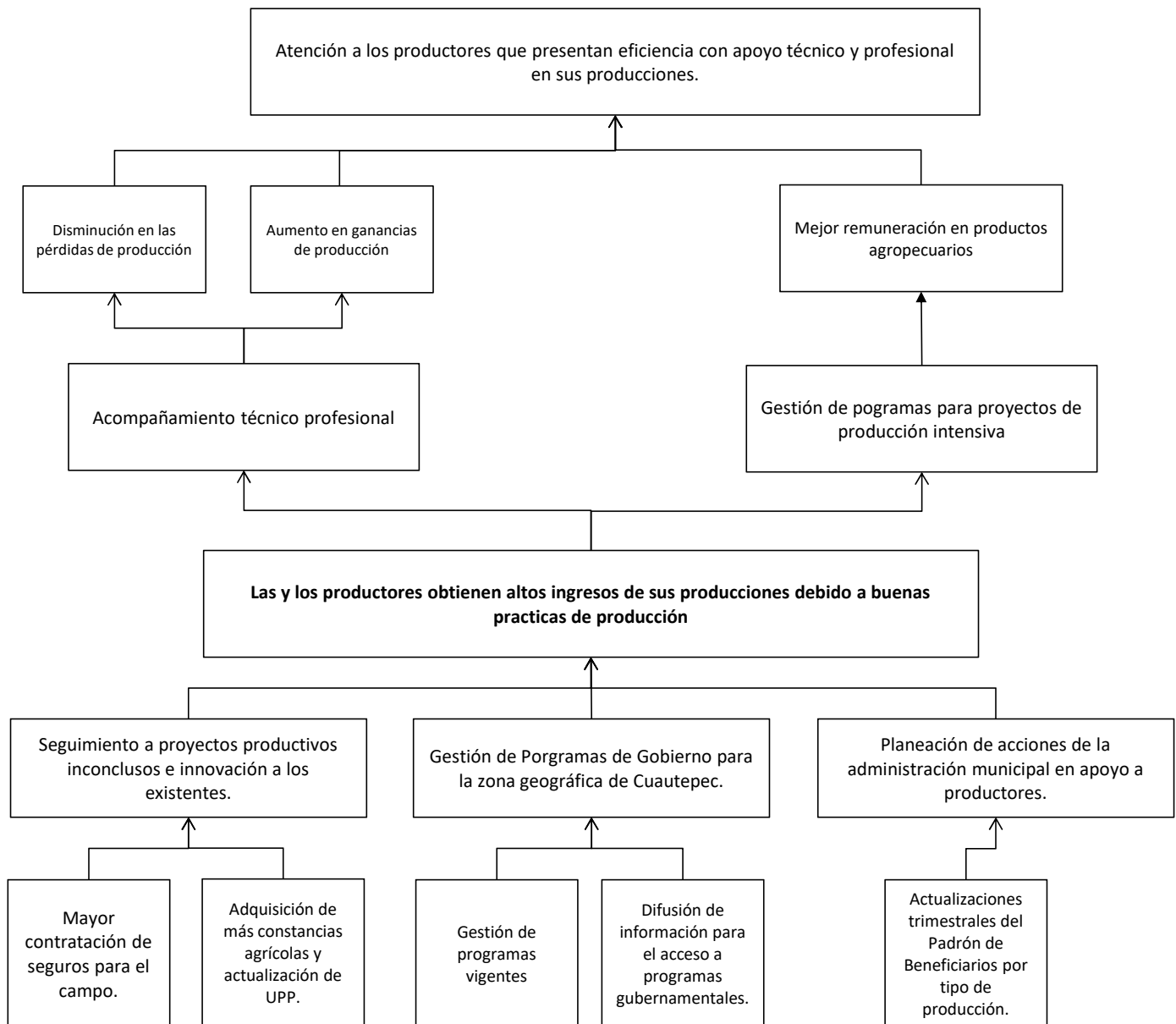
EFECTO SUPERIOR (FIN)

Falta de atención a los productores que presentan deficiencia en apoyo técnico y profesional en sus producciones.

UNIDAD RESPONSABLE	Dirección General de Desarrollo Económico
UNIDAD PRESUPUESTAL RESPONSABLE DE LA ELABORACIÓN DE LA MIR	
UNIDADES PRESUPUESTALES INTEGRANTES DE LA MIR	Dirección General de Desarrollo Económico
PROGRAMA SECTORIAL	2 Crecimiento Económico y Trabajo de Calidad
PROGRAMA PRESUPUESTARIO	Impulsar la producción agrícola, pecuaria y acuícola de manera sustentable en el municipio.



UNIDAD RESPONSABLE	Dirección General de Desarrollo Económico
UNIDAD PRESUPUESTAL RESPONSABLE DE LA ELABORACIÓN DE LA MIR	
UNIDADES PRESUPUESTALES INTEGRANTES DE LA MIR	Dirección General de Desarrollo Económico
PROGRAMA SECTORIAL	2 Crecimiento Económico y Trabajo de Calidad
PROGRAMA PRESUPUESTARIO	Impulsar la producción agrícola, pecuaria y acuícola de manera sustentable en el municipio.



**SECRETARÍA TÉCNICA
MIR
ANEXO VI. ANÁLISIS DE ALTERNATIVAS**

UNIDAD RESPONSABLE	Dirección General de Desarrollo Económico
UNIDAD PRESUPUESTAL RESPONSABLE DE LA ELABORACIÓN DE LA MIR	
UNIDADES PRESUPUESTALES INTEGRANTES DE LA MIR	Dirección General de Desarrollo Económico Secretaría General Municipal
PROGRAMA SECTORIAL	2 Crecimiento Económico y Trabajo de Calidad
PROGRAMA PRESUPUESTARIO	Impulsar la producción agrícola, pecuaria y acuícola de manera sustentable en el municipio.

CRITERIOS DE VALORACIÓN	ALTERNATIVA 1 Seguimiento a proyectos productivos inconclusos e innovación a los existentes.	ALTERNATIVA 2 Gestión de Programas de Gobierno para la zona geográfica de Cuautepéc	ALTERNATIVA 3 Planeación de acciones de la administración municipal en apoyo a productores.
1 FACULTAD JURÍDICA	1	1	1
2 PRESUPUESTO DISPONIBLE	2	2	2
3 REALIZABLE EN CORTO PLAZO	3	3	3
4 DISPONIBILIDAD DE RECURSOS TÉCNICOS	3	3	3
5 DISPONIBILIDAD DE RECURSOS ADMINISTRATIVOS	3	3	3
6 CULTURAL Y SOCIALMENTE ACEPTABLE	3	3	3
7 ESTUDIO DE IMPACTO AMBIENTAL	1	1	1

Escala: 3 = Viabilidad Alta, 2 = Viabilidad Media, 1 = Viabilidad Baja.

ANEXO VII. ESTRUCTURA ANALÍTICA DEL PROGRAMA PRESUPUESTARIO

UNIDAD RESPONSABLE	Dirección General de Desarrollo Económico
UNIDAD PRESUPUESTAL RESPONSABLE DE LA ELABORACIÓN DE LA MIR	
UNIDADES PRESUPUESTALES INTEGRANTES DE LA MIR	Dirección General de Desarrollo Económico
PROGRAMA SECTORIAL	2 Crecimiento Económico y Trabajo de Calidad
PROGRAMA PRESUPUESTARIO	Impulsar la producción agrícola, pecuaria y acuícola de manera sustentable en el municipio.

Problemática (Proviene del árbol del problema)		Solución (Proviene del árbol del objetivo)	
LAS Y LOS PRODUCTORES OBTIENEN BAJOS RECURSOS DE SUS PRODUCCIONES YA QUE NO HAY		Las y los productores del municipio aumentan sus remuneraciones ya que cuentan con asistencia técnica	
Efectos (Directos)		Fines (Directos)	
Incremento en la pérdida de producción Pérdida de ganancias Bajo costo en productos agropecuarios		Disminución en las pérdidas de producción Aumento en ganancias de producción Mejor remuneración en productos agropecuarios	
Problema		Objetivo	
Las y los productores obtienen bajos ingresos de sus producciones debido a malas prácticas		Las y los productores obtienen altos ingresos de sus producciones debido a buenas prácticas de producción	
Causas (Indirectos)		Medios (Indirectos)	
C1	Proyectos productivos inconclusos o inexistentes.	C1	Seguimiento a proyectos productivos inconclusos e innovación a los existentes.
C2	Escasos Programas de Gobierno para la zona geográfica de Cuautepéc	C2	Gestión de Programas de Gobierno para la zona geográfica de Cuautepéc.
C3	Insuficientes Acciones de Administración municipal en apoyo a productores.	C3	Planeación de acciones de la administración municipal en apoyo a productores.
A1.1	Bajo porcentaje de contratación de contratos de seguros.	A1.1	Mayor contratación de seguros para el campo.
A1.2	Carencia de constancias agrícolas y actualización de UPP	A1.2	Adquisición de más constancias agrícolas y actualización de UPP.
A2.1	Falta de gestión de programas vigentes	A2.1	Gestión de programas vigentes
A2.2	Negación de información para el acceso a programas gubernamentales	A2.2	Difusión de información para el acceso a programas gubernamentales.
A3.1	Inexistencia de actualizaciones periódicas en el Padrón de Beneficiarios	A3.1	Actualizaciones trimestrales del Padrón de Beneficiarios por tipo de producción.

ANEXO I. FICHA DE INFORMACIÓN BÁSICA DEL PROGRAMA PRESUPUESTARIO

UNIDAD RESPONSABLE	Dirección General de Desarrollo Económico
UNIDAD PRESUPUESTAL RESPONSABLE DE LA ELABORACIÓN DE LA MIR	
UNIDADES PRESUPUESTALES INTEGRANTES DE LA MIR	Dirección General de Desarrollo Económico
PROGRAMA SECTORIAL	2 Crecimiento Económico y Trabajo de Calidad
PROGRAMA PRESUPUESTARIO	Reactivar el turismo local de forma sostenible.

1.- ANTECEDENTES

El turismo es la actividad productiva terciaria fundamental, concentrada primordialmente en la cabecera municipal, en las proximidades a los cuerpos de agua (Tecocomulco y Hueyapan) y en parques eco-turísticos como El Campanario que está localizado en la comunidad de Tezoncualpan, La Marañoa localizada en la comunidad de Alhuajoyucan y el Balneario El Molino, en la localidad Benito Juárez., aunado al reciente nombramiento que recibió el municipio de "Pueblo con Sabor".

Ser un municipio atractivo para actividades turísticas y recreativas, con centros turísticos de calidad acorde a los estándares de certificación y gran diversidad de actividades al aire libre, procurando un ambiente tranquilo y familiar, que de las condiciones propicias al sano esparcimiento.

Se realizaron 13 videos publicitarios, Cuatro de ellos son de paisajes naturales con los que cuenta el municipio, Uno va enfocado al sector de turismo - salud como lo es el Temazcal LAKSMÍ y Ocho enfocados a empresas Cuautepequenses que se dedican principalmente a la venta de Alimentos y bebidas. Se pudo observar que la realización de estos ha beneficiado a cada uno de los empresarios directamente generando a su vez más empleos en el municipio.

Según datos del Censo Económico 2019, el ingreso por venta de alimentos y bebidas y alojamiento temporal, directamente ligado con el sector turístico, representó el 9.51% del ingreso económico para el municipio, siendo uno de los principales sectores económicos de los que depende el municipio, por ello, la necesidad de brindar mayor atención a este sector e implementar políticas que fomenten el turismo en Cuautepéc.

2.- IDENTIFICACIÓN Y DESCRIPCIÓN DEL PROBLEMA

ANEXO I. FICHA DE INFORMACIÓN BÁSICA DEL PROGRAMA PRESUPUESTARIO

Fortalecer la actividad turística municipal bajo una visión de desarrollo sostenible, integral y socialmente responsable, que favorezca la atracción de inversiones destinadas a generar infraestructura, promoción y servicios de calidad, así como al desarrollo del mercado interno y el ecoturismo, Escasez de gestión de programas provenientes de Instituciones públicas y privadas en beneficio de proyectos turísticos y prestadores de servicios.

Presidencia Municipal de Cuautepéc de Hinojosa, Dirección General de Desarrollo Económico, Dirección de Turismo y Recreación del municipio, Ejidatarios, vecinos comerciantes, ciudadanos con estudios afines al turismo, empresarios turísticos y prestadores de servicios, agricultores, gobierno federal y estatal.

Poca difusión de los prestadores de servicios turísticos; Poca interés de los empresarios para participar en programas federales o estatales; Poca confianza en los beneficios de participar en eventos de promoción al turismo; Nula planeación de eventos que promocionen lugares turísticos; Poca información para la formulación de nuevos proyectos.

En Cuautepéc, los factores que limitan el desarrollo municipal en el sector turístico son:

La poca difusión de centros turísticos, espacios de recreación, restaurantes y hoteles, así como la falta de módulos de atención turística y señalética de zonas turísticas, además de la poca cultura de conservación de zonas turísticas y a eso le agregamos Infraestructura turística con deficiencias, así como la falta de mantenimiento en sitios de interés turístico.

3.- DETERMINACIÓN Y JUSTIFICACIÓN DE LOS OBJETIVOS DE LA INTERVENCIÓN

Suficiente difusión de los lugares turísticos; Mayor participación de los empresarios en programas estatales y federales; Mayor confianza en los beneficios de participar e interactuar con la administración municipal; Organización y participación de eventos de promoción turística; Información suficiente para la formulación de nuevos proyectos turísticos.

No

4.- COBERTURA

Los Prestadores de servicios turísticos del Municipio de Cuautepéc de Hinojosa

Los prestadores de servicios y atractivos turísticos del municipio

POBLACIÓN POTENCIAL	POBLACIÓN OBJETIVO	POBLACIÓN ATENDIDA DEL EJERCICIO FISCAL ANTERIOR
5,739 Prestadores de servicios turísticos del municipio de Cuautepéc de Hinojosa	1,200 Prestadores de servicios y atractivos turísticos del municipio	800 Prestadores de servicios y atractivos turísticos del municipio

Anual

Anual

5.- DISEÑO DE LA INTERVENCIÓN PÚBLICA

ANEXO I. FICHA DE INFORMACIÓN BÁSICA DEL PROGRAMA PRESUPUESTARIO

Realizar actividades de índole turística como, senderismo, caminatas, rodadas y cabalgatas dentro de los paisajes naturales del municipio. Promoción turística mediante contenidos multimedia que destaquen las principales atracciones del municipio. Llevar a cabo eventos artísticos y culturales en sitios de interés turístico. Promover actividades recreativas que permitan llevar a cabo la sana convivencia. Establecer ferias gastronómicas, artísticas y empresariales destinadas a la atracción turística y desarrollo económico municipal. Crear un módulo de información turística para promover los lugares de atracción en el municipio.

Con la implementación de las diversas estrategias que se tienen para la reactivación del turismo en el municipio, se pretende exaltar las maravillas naturales que poseemos y colocar el municipio de Cuautepéc de Hinojosa como uno de los principales centros turísticos de la región, además de contribuir en la mejora de la economía del sector de la población que depende directa o indirectamente de esta actividad económica.

6. ¿ES UN PROGRAMA SOCIAL?

SI
 1
 2
 3
 4

NO

6.1. Vinculación a los derechos sociales y la dimensión de bienestar económico.- La vinculación entre los Programas y las Acciones con los Derechos Sociales y la Dimensión de Bienestar Económico se realiza considerando la Matriz de Indicadores para Resultados (MIR) o la principal normatividad de los programas o las acciones.

Alimentación	<input type="checkbox"/>	Directo	<input type="checkbox"/>	Indirecto	<input type="checkbox"/>
Educación	<input type="checkbox"/>	Directo	<input type="checkbox"/>	Indirecto	<input type="checkbox"/>
Salud	<input type="checkbox"/>	Directo	<input type="checkbox"/>	Indirecto	<input type="checkbox"/>
Trabajo	<input checked="" type="checkbox"/>	Directo	<input type="checkbox"/>	Indirecto	<input checked="" type="checkbox"/>
Vivienda	<input type="checkbox"/>	Directo	<input type="checkbox"/>	Indirecto	<input type="checkbox"/>
Seguridad Social	<input type="checkbox"/>	Directo	<input type="checkbox"/>	Indirecto	<input type="checkbox"/>
No Discriminación	<input type="checkbox"/>	Directo	<input type="checkbox"/>	Indirecto	<input type="checkbox"/>
Medio ambiente sano	<input checked="" type="checkbox"/>	Directo	<input type="checkbox"/>	Indirecto	<input checked="" type="checkbox"/>
Bienestar Económico	<input checked="" type="checkbox"/>	Directo	<input checked="" type="checkbox"/>	Indirecto	<input type="checkbox"/>

7. PADRON DE BENEFICIARIOS

7. El padrón de beneficiarios, implica el registro de personas, actores sociales y comunidades beneficiarias de obras de infraestructura o acciones comunitarias, así como bienes y servicios que les fueron entregados a través del programa. Si se cuenta con padrón de beneficiarios, deberá anotar la liga de internet donde se encuentre disponible y/o anexar documentos en formato PDF y en datos abiertos.

Liga de internet:

Archivo PDF: No se eligió archivo

7.1 Cruce con otros padrones de beneficiarios de otros programas, independientemente del origen de los recursos. Identificar en los Padrones de beneficiarios de otros programas presupuestarios los que contribuyan o dupliquen objetivos y beneficiarios.

8.- REGLAS DE OPERACIÓN

8. Conjunto de disposiciones que precisan la forma de operar un programa, con el propósito de lograr los niveles esperados de eficacia, eficiencia, equidad y transparencia

ANEXO I. FICHA DE INFORMACIÓN BÁSICA DEL PROGRAMA PRESUPUESTARIO

Liga de internet:

Archivo PDF:

No se eligió archivo

No se eligió archivo

UNIDAD RESPONSABLE	Dirección General de Desarrollo Económico
UNIDAD PRESUPUESTAL RESPONSABLE DE LA ELABORACIÓN DE LA MIR	
UNIDADES PRESUPUESTALES INTEGRANTES DE LA MIR	Dirección General de Desarrollo Económico
PROGRAMA SECTORIAL	2 Crecimiento Económico y Trabajo de Calidad
PROGRAMA PRESUPUESTARIO	Reactivar el turismo local de forma sostenible.

POBLACIÓN Ó ÁREA DE ENFOQUE POTENCIAL

5,739 Prestadores de servicios turísticos del municipio de Cuauhtémoc de Hinojosa

POBLACIÓN Ó ÁREA DE ENFOQUE OBJETIVO

1,200 Prestadores de servicios y atractivos turísticos del municipio

PROBLEMÁTICA CENTRAL (PROPÓSITO)

Escasez de gestión de programas provenientes de Instituciones públicas y privadas en beneficio de proyectos turísticos y prestadores de servicios.

MAGNITUD DEL PROBLEMA

1.- MAGNITUD DEL PROBLEMA TOTAL. Poca gestión de recursos en las diferentes dependencias de gobierno en representación de los prestadores de servicios turísticos.	2.- MAGNITUD ATENDIDA EN EL EJERCICIO ANTERIOR. 150 empleados del sector turístico.	3.- MAGNITUD META. (LA QUE SE ATENDERÁ EN EL PRESENTE EJERCICIO FISCAL) 250 empleados del sector
---	--	---

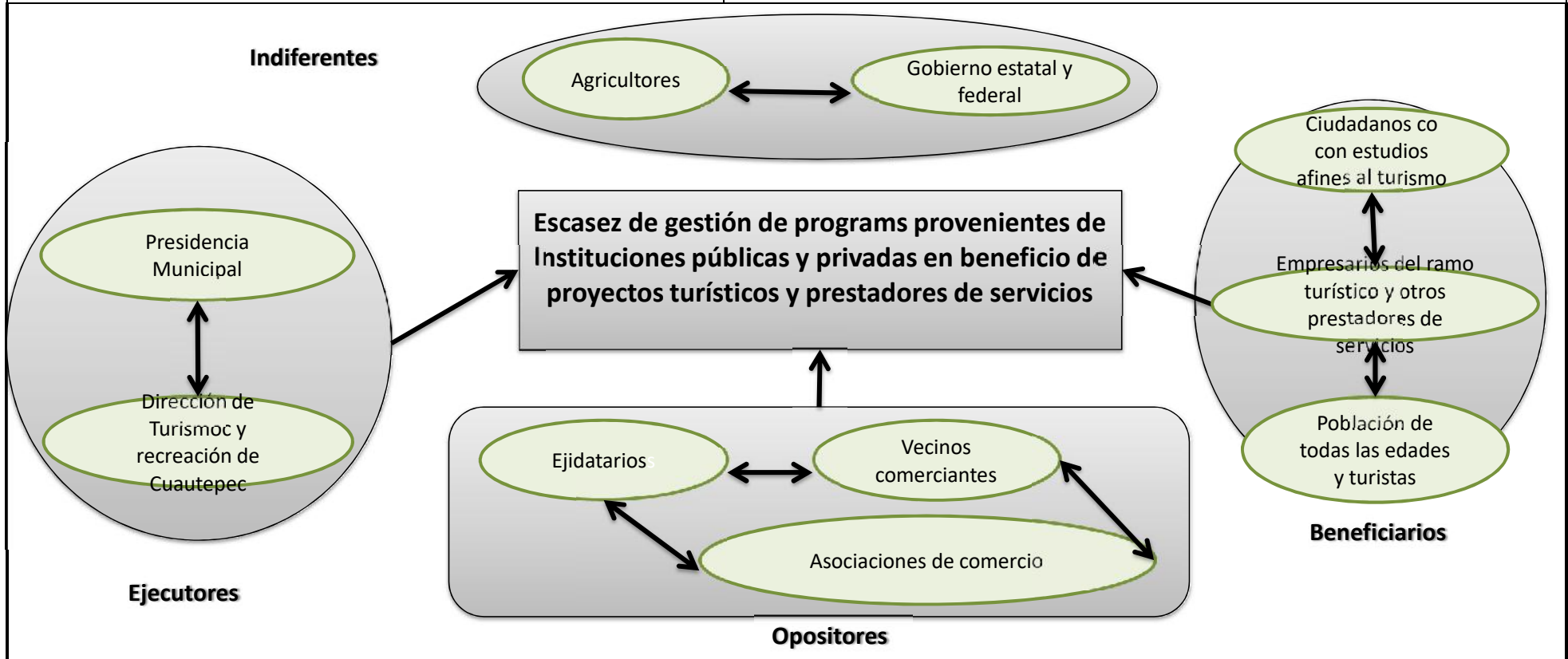
EFECTO SUPERIOR (FIN)

Poca identificación de lugares turísticos y establecimientos del ramo turístico lo que provoca que no haya visitantes tanto del municipio como de la región.

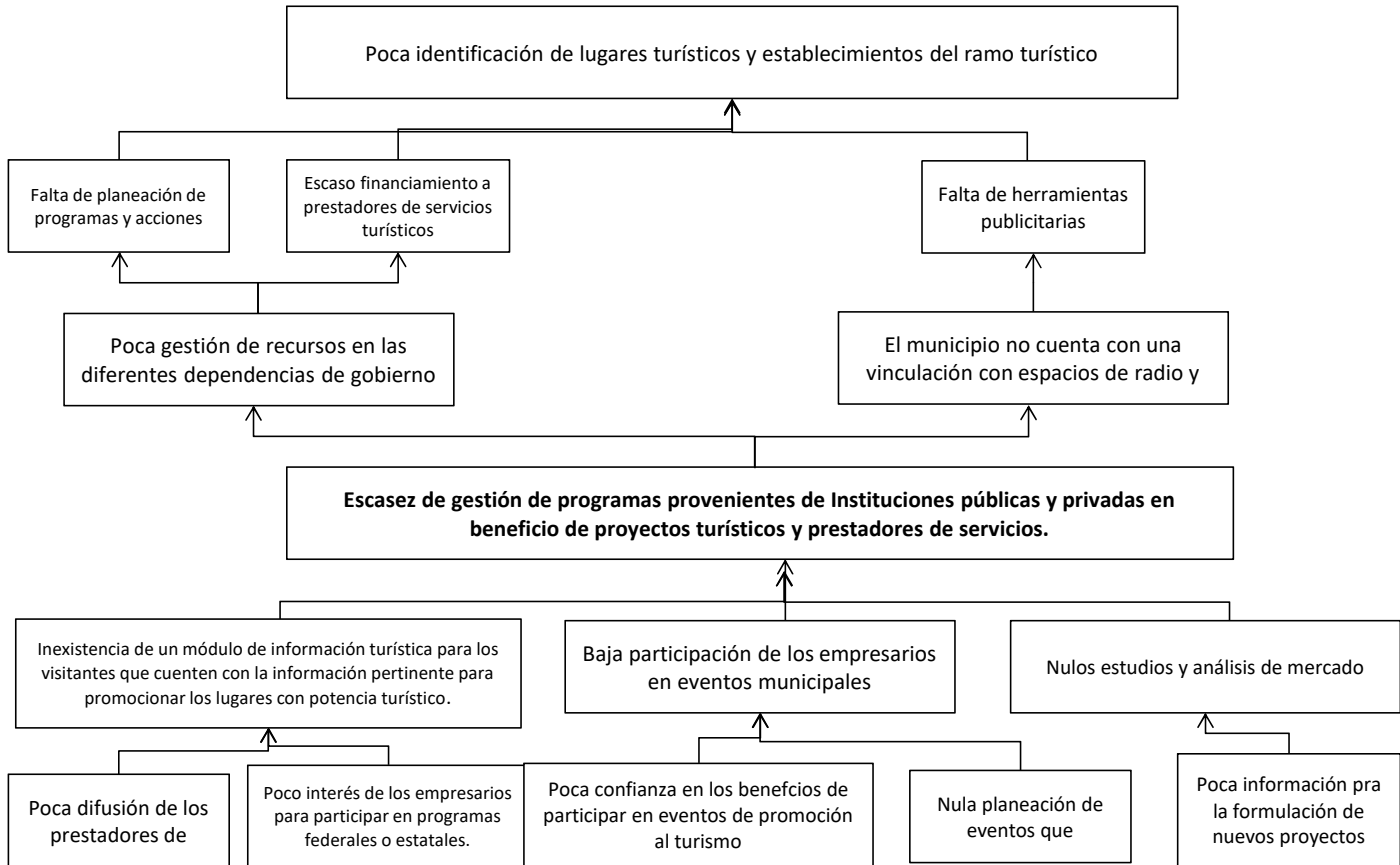
Zona geográfica perteneciente al municipio de Cuauhtémoc de Hinojosa, Hidalgo.

SECRETARIA TÉCNICA
MIR
ANEXO III. ANÁLISIS DE INVOLUCRADOS

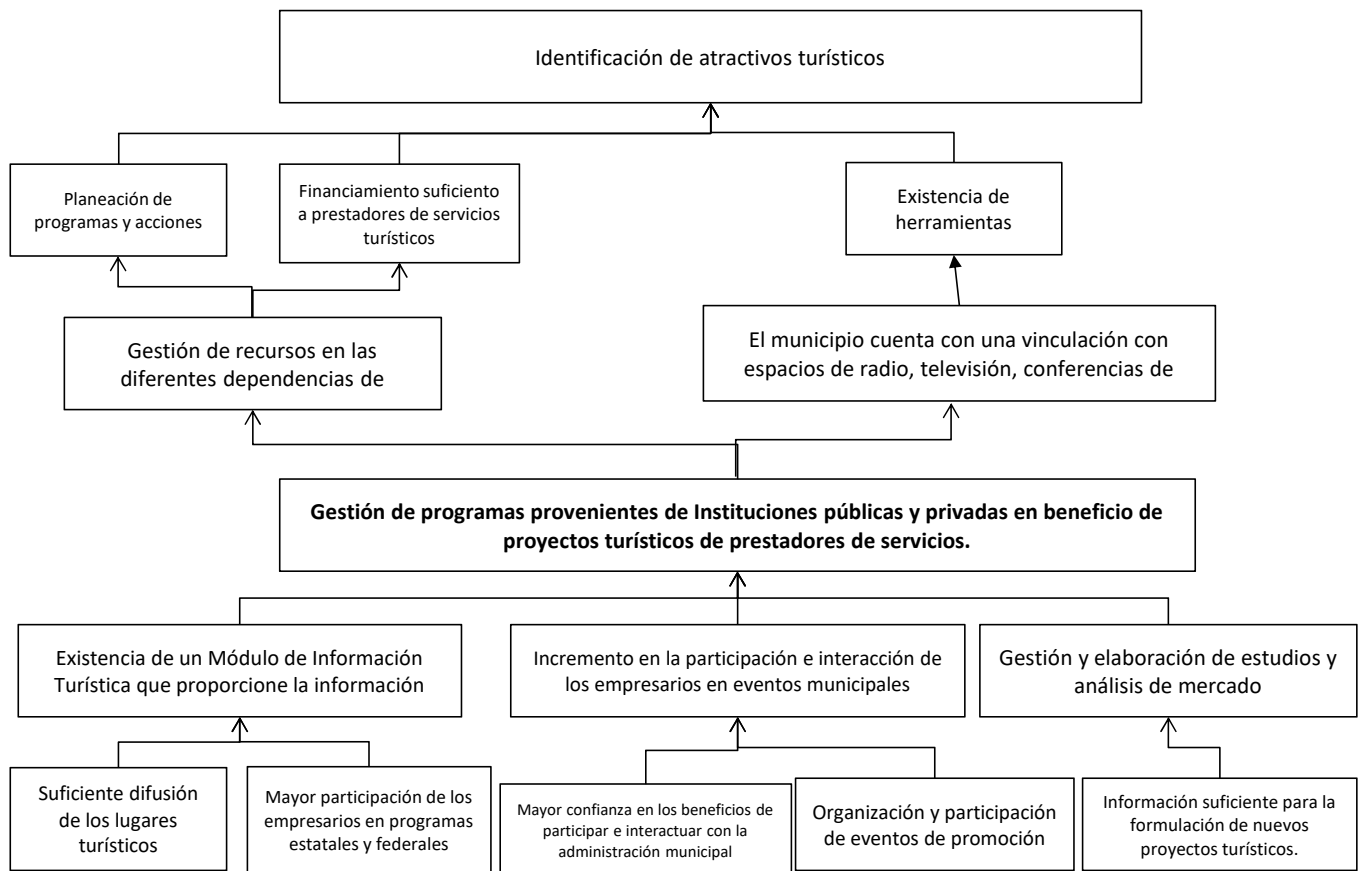
UNIDAD RESPONSABLE	Dirección General de Desarrollo Económico
UNIDAD PRESUPUESTAL RESPONSABLE DE LA ELABORACIÓN DE LA MIR	
UNIDADES PRESUPUESTALES INTEGRANTES DE LA MIR	Dirección General de Desarrollo Económico
PROGRAMA SECTORIAL	2 Crecimiento Económico y Trabajo de Calidad
PROGRAMA PRESUPUESTARIO	Reactivar el turismo local de forma sostenible.



UNIDAD RESPONSABLE	Dirección General de Desarrollo Económico
UNIDAD PRESUPUESTAL RESPONSABLE DE LA ELABORACIÓN DE LA MIR	
UNIDADES PRESUPUESTALES INTEGRANTES DE LA MIR	Dirección General de Desarrollo Económico
PROGRAMA SECTORIAL	2 Crecimiento Económico y Trabajo de Calidad
PROGRAMA PRESUPUESTARIO	Reactivar el turismo local de forma sostenible.



UNIDAD RESPONSABLE	Dirección General de Desarrollo Económico
UNIDAD PRESUPUESTAL RESPONSABLE DE LA ELABORACIÓN DE LA MIR	
UNIDADES PRESUPUESTALES INTEGRANTES DE LA MIR	Dirección General de Desarrollo Económico
PROGRAMA SECTORIAL	2 Crecimiento Económico y Trabajo de Calidad
PROGRAMA PRESUPUESTARIO	Reactivar el turismo local de forma sostenible.



SECRETARÍA TÉCNICA
MIR
ANEXO VI. ANÁLISIS DE ALTERNATIVAS

UNIDAD RESPONSABLE	Dirección General de Desarrollo Económico
UNIDAD PRESUPUESTAL RESPONSABLE DE LA ELABORACIÓN DE LA MIR	
UNIDADES PRESUPUESTALES INTEGRANTES DE LA MIR	Dirección General de Desarrollo Económico
PROGRAMA SECTORIAL	2 Crecimiento Económico y Trabajo de Calidad
PROGRAMA PRESUPUESTARIO	Reactivar el turismo local de forma sostenible.

CRITERIOS DE VALORACIÓN	ALTERNATIVA 1 Actividades Turísticas en Paisajes Naturales.	ALTERNATIVA 2 Promoción turística mediante contenidos multimedia	ALTERNATIVA 3 eventos artísticos y culturales en sitios de interés turístico.
1 FACULTAD JURÍDICA	1	2	3
2 PRESUPUESTO DISPONIBLE	2	1	2
3 REALIZABLE EN CORTO PLAZO	3	2	2
4 DISPONIBILIDAD DE RECURSOS TÉCNICOS	2	2	2
5 DISPONIBILIDAD DE RECURSOS ADMINISTRATIVOS	3	3	3
6 CULTURAL Y SOCIALMENTE ACEPTABLE	3	3	3
7 ESTUDIO DE IMPACTO AMBIENTAL	1	3	3

Escala: 3 = Viabilidad Alta, 2 = Viabilidad Media, 1 = Viabilidad Baja.

ANEXO VII. ESTRUCTURA ANALÍTICA DEL PROGRAMA PRESUPUESTARIO

UNIDAD RESPONSABLE	Dirección General de Desarrollo Económico
UNIDAD PRESUPUESTAL RESPONSABLE DE LA ELABORACIÓN DE LA MIR	
UNIDADES PRESUPUESTALES INTEGRANTES DE LA MIR	Dirección General de Desarrollo Económico
PROGRAMA SECTORIAL	2 Crecimiento Económico y Trabajo de Calidad
PROGRAMA PRESUPUESTARIO	Reactivar el turismo local de forma sostenible.

Problemática (Proviene del árbol del problema)		Solución (Proviene del árbol del objetivo)	
Escasez de gestión de programas provenientes de Instituciones públicas y privadas en beneficio de proyectos turísticos y prestadores de servicios.		Gestión de programas provenientes de Instituciones públicas y privadas en beneficio de proyectos turísticos de prestadores de servicios.	
Efectos (Directos)		Fines (Directos)	
Poca gestión de recursos en las diferentes dependencias de gobierno		Buena gestión de recursos en las diferentes dependencias de gobierno	
El municipio no cuenta con una vinculación con espacios de radio y televisión, conferencia de prensa, etc.		El municipio cuenta con una vinculación con espacios de radio y televisión, conferencia de prensa, etc.	
Problema		Objetivo	
Escasez de gestión de programas provenientes de Instituciones públicas y privadas en beneficio de proyectos turísticos y prestadores de servicios.		Gestión de programas provenientes de Instituciones públicas y privadas en beneficio de proyectos turísticos de prestadores de servicios.	
Causas (Indirectos)		Medios (Indirectos)	
C1	Inexistencia de un módulo de información turística para los visitantes que cuenten con la información pertinente para <u>promocionar los lugares con potencia turístico.</u>	C1	Existencia de un Módulo de Información Turística que proporcione la información requerida para los visitantes.
C2	Baja participación de los empresarios en eventos municipales	C2	Incremento en la participación e interacción de los empresarios en eventos municipales enfocados al turismo
C3	Nulos estudios y análisis de mercado	C3	Gestión y elaboración de estudios y análisis de mercado
A1.1	Poca difusión de los prestadores de servicios turísticos.	A1.1	Suficiente difusión de los lugares turísticos
A1.2	Poco interés de los empresarios para participar en programas federales o estatales.	A1.2	Mayor participación de los empresarios en programas estatales y federales
A2.1	Poca confianza en los beneficios de participar en eventos de promoción al turismo	A2.1	Mayor confianza en los beneficios de participar e interactuar con la administración municipal
A2.2	Nula planeación de eventos que promuevan lugares turísticos.	A2.2	Organización y participación de eventos de promoción turística
A3.1	Poca información para la formulación de nuevos proyectos	A3.1	Información suficiente para la formulación de nuevos proyectos turísticos.

ANEXO I. FICHA DE INFORMACIÓN BÁSICA DEL PROGRAMA PRESUPUESTARIO

UNIDAD RESPONSABLE	Dirección General de Seguridad Pública, Tránsito y Vialidad
UNIDAD PRESUPUESTAL RESPONSABLE DE LA ELABORACIÓN DE LA MIR	
UNIDADES PRESUPUESTALES INTEGRANTES DE LA MIR	Dirección General de Seguridad Pública, Tránsito y Vialidad
PROGRAMA SECTORIAL	3 Seguridad y Tránsito
PROGRAMA PRESUPUESTARIO	Incrementar la tranquilidad en el municipio y la confianza de la ciudadanía.

1.- ANTECEDENTES

En la actualidad, el municipio enfrenta problemas de intranquilidad derivados de los conflictos sociales aunados al robo y tráfico de hidrocarburos, por esto, es de especial importancia para el desarrollo del municipio disminuir la problemática y restaurar el tejido social.

El aumento de la inseguridad tiene orígenes diversos, no se deriva de un solo fenómeno sino de un complejo conjunto de factores, desde hace más de 6 años hemos vivido y presenciado una preocupante escalada de la violencia asociada a diversas actividades.

De acuerdo al Mapa Geo Delictivo realizado por el área de prevención al delito en base a los datos reportados dentro de la Dirección General de Seguridad Pública, Tránsito y Vialidad, en los últimos 6 meses del 2020, encontramos que los principales delitos son: robo a vehículo, robo de hidrocarburo, robo a transeúnte, violencia familiar, robo a motocicleta, homicidio, robo a casa habitación, posesión de droga, tentativa de homicidio, robo a negocio, violación y abigeato.

En cuestión de tránsito, en promedio en el municipio se registraron principalmente accidentes en moto, de los cuales la mayoría fueron de menores de edad que no portaban casco, así como accidentes entre vehículos particulares sin resultados fatales.

2.- IDENTIFICACIÓN Y DESCRIPCIÓN DEL PROBLEMA

Personas mayores de 18 años que se sienten inseguros por el mal ejercicio de sus funciones de los elementos de seguridad pública.

La ciudadanía en general se identifica como los principales beneficiados con el actuar de los elementos de seguridad pública.

La policía municipal presentan deficiencias como falta de profesionalización, documentación formal de sus actividades (procedimientos por escrito, reportes de tiempo de respuesta, resultados de encuestas, documentos de análisis para la toma de decisiones, minutas de reuniones de mandos, y manuales de organización), no incorporan criterios científicos y técnicos en la toma de decisiones; los procesos disciplinarios a su interior son sumamente discrecionales, aunado a que no cuentan con mecanismos de supervisión externa.

La corrupción percibida y la desconfianza en la Policía municipal son acciones que la ciudadanía expresa tener miedo al ser víctimas de delito, las actividades se deben centrar en la necesidad de políticas más integrales para combatir el miedo al delito, que no se enfoquen únicamente en la lucha contra la criminalidad.

Con el actuar del programa se espera contar con un municipio con bajos índices de incidencia delictiva, se estima que con la constante vigilancia y monitoreo de las zonas vulnerables a ser víctimas de delitos se disminuya el robo a casas habitación, vehículos y negocios, también se espera que con el íntegro impulso de los objetivos trazados en el actual actuar de la policía se restaure la paz, incrementando la tranquilidad y satisfacción de la sociedad.

ANEXO I. FICHA DE INFORMACIÓN BÁSICA DEL PROGRAMA PRESUPUESTARIO

3.- DETERMINACIÓN Y JUSTIFICACIÓN DE LOS OBJETIVOS DE LA INTERVENCIÓN

Implementar acciones en el municipio para atender y prevenir conductas delictivas, así como llevar a cabo protocolos de actuación para fortalecer la prevención del delito y lograr una mayor cohesión social entre la población, de igual manera se debe trabajar en implementar acciones para disminuir los accidentes viales y se debe dar mejor presencia a los elementos mediante el equipamiento, adquisición de uniformes y vehículos para una mejor atención a la ciudadanía.

No.

4.- COBERTURA

60,421 personas que viven en el municipio

40,039 personas de 18 años y mas que requieren de mayor tranquilidad y paz social

POBLACIÓN POTENCIAL	POBLACIÓN OBJETIVO	POBLACIÓN ATENDIDA DEL EJERCICIO FISCAL ANTERIOR
60,421 Personas	40,039 Personas de 18 años y mas	35,000 Personas de 18 años y mas

Anual

Anual

Mediante la Encuesta Nacional de Victimización y Percepción sobre Seguridad Publica (ENVIPE)

Mediante la Encuesta Nacional de Victimización y Percepción sobre Seguridad Publica (ENVIPE) y 2do Informe de Actividades de la Actual Administración.

5.- DISEÑO DE LA INTERVENCIÓN PÚBLICA

Se llevara a cabo la adquisición y equipamiento de armamento, parque vehicular, uniformes y complementos para una mejor atención a la ciudadanía.

Se implementaran protocolos de actuación en el municipio para atender y prevenir conductas delictivas.

Se fortalecerá la prevención del delito para lograr una mayor cohesión social entre la población.

Se disminuirá los accidentes viales mediante la implementación de la cultura vial.

Generación de Padrón de Beneficiarios

Adquisición de armamento, parque vehicular, uniformes y complementos.

Los apoyos se otorgaran a la población en general y a los propuso elementos de seguridad.

Con esto lograremos incrementar significativamente la confianza de la población en los elementos de seguridad publica.

6. ¿ES UN PROGRAMA SOCIAL?

SI
 1
 2
 3
 4

NO

6.1. Vinculación a los derechos sociales y la dimensión de bienestar económico.- La vinculación entre los Programas y las Acciones con los Derechos Sociales y la Dimensión de Bienestar Económico se realiza considerando la Matriz de Indicadores para Resultados (MIR) o la principal normatividad de los programas o las acciones.

ANEXO I. FICHA DE INFORMACIÓN BÁSICA DEL PROGRAMA PRESUPUESTARIO

Alimentación	<input type="checkbox"/>	Directo	<input type="checkbox"/>	Indirecto	<input type="checkbox"/>
Educación	<input type="checkbox"/>	Directo	<input type="checkbox"/>	Indirecto	<input type="checkbox"/>
Salud	<input checked="" type="checkbox"/>	Directo	<input type="checkbox"/>	Indirecto	<input checked="" type="checkbox"/>
Trabajo	<input type="checkbox"/>	Directo	<input type="checkbox"/>	Indirecto	<input type="checkbox"/>
Vivienda	<input checked="" type="checkbox"/>	Directo	<input type="checkbox"/>	Indirecto	<input checked="" type="checkbox"/>
Seguridad Social	<input checked="" type="checkbox"/>	Directo	<input checked="" type="checkbox"/>	Indirecto	<input type="checkbox"/>
No Discriminación	<input type="checkbox"/>	Directo	<input type="checkbox"/>	Indirecto	<input type="checkbox"/>
Medio ambiente sano	<input type="checkbox"/>	Directo	<input type="checkbox"/>	Indirecto	<input type="checkbox"/>
Bienestar Económico	<input type="checkbox"/>	Directo	<input type="checkbox"/>	Indirecto	<input type="checkbox"/>

7. PADRON DE BENEFICIARIOS

7. El padrón de beneficiarios, implica el registro de personas, actores sociales y comunidades beneficiarias de obras de infraestructura o acciones comunitarias, así como bienes y servicios que les fueron entregados a través del programa. Si se cuenta con padrón de beneficiarios, deberá anotar la liga de internet donde se encuentre disponible y/o anexar documentos en formato PDF y en datos abiertos.

Liga de internet:

Archivo PDF:

No se eligió archivo

7.1 Cruce con otros padrones de beneficiarios de otros programas, independientemente del origen de los recursos. Identificar en los Padrones de beneficiarios de otros programas presupuestarios los que contribuyan o dupliquen objetivos y beneficiarios.

8.- REGLAS DE OPERACIÓN

8. Conjunto de disposiciones que precisan la forma de operar un programa, con el propósito de lograr los niveles esperados de eficacia, eficiencia, equidad y transparencia

Liga de internet:

Archivo PDF:

No se eligió archivo

No se eligió archivo

UNIDAD RESPONSABLE	Dirección General de Seguridad Publica, Transito y Vialidad
UNIDAD PRESUPUESTAL RESPONSABLE DE LA ELABORACIÓN DE LA MIR	
UNIDADES PRESUPUESTALES INTEGRANTES DE LA MIR	Dirección General de Seguridad Publica, Transito y Vialidad
PROGRAMA SECTORIAL	3 Seguridad y Transito
PROGRAMA PRESUPUESTARIO	Incrementar la tranquilidad en el municipio y la confianza de la ciudadanía.

POBLACIÓN O ÁREA DE ENFOQUE POTENCIAL

60,421 Personas

POBLACIÓN O ÁREA DE ENFOQUE OBJETIVO

40,039 Personas de 18 años y mas

PROBLEMÁTICA CENTRAL (PROPÓSITO)

Personas de 18 años y mas que no se sienten seguros con el actuar de seguridad publica municipal

MAGNITUD DEL PROBLEMA

60,421 Personas

35,000 Personas de 18 años y mas

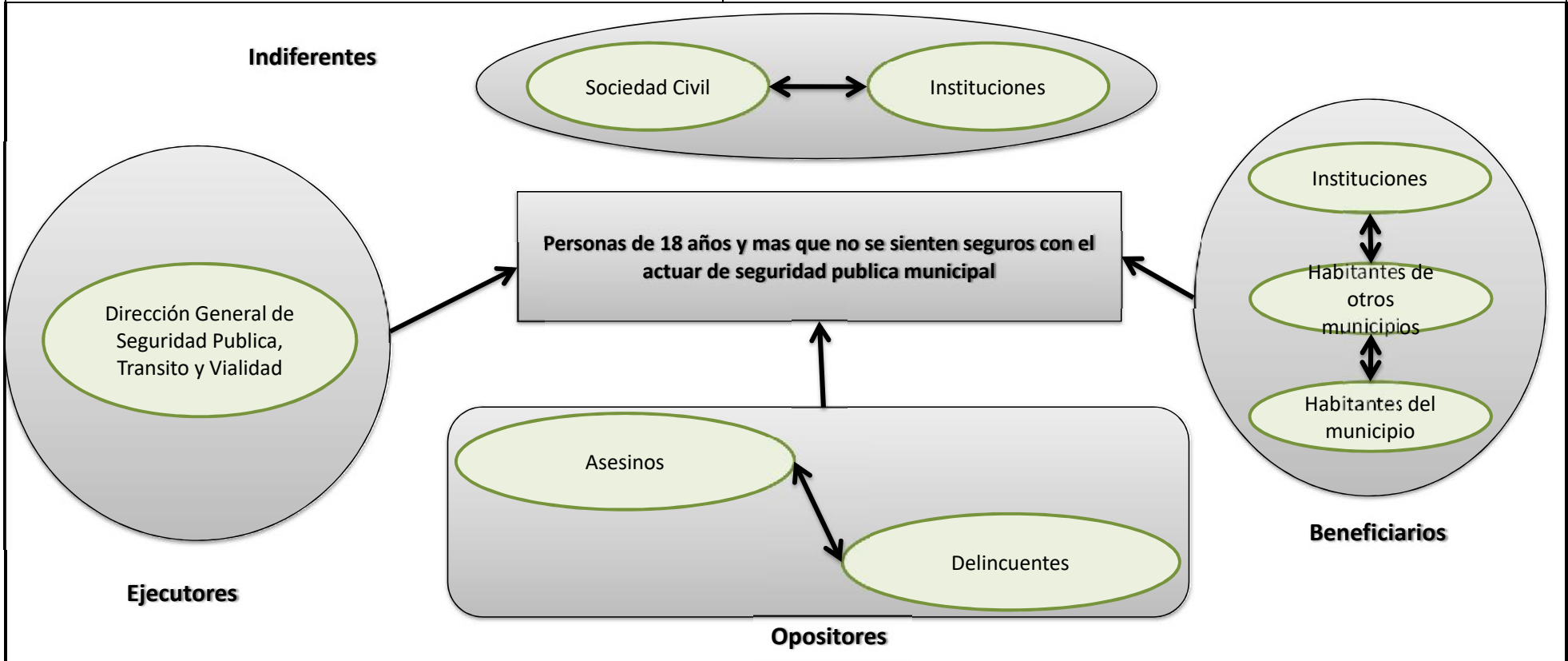
40,039 Personas de 18 años y mas

EFECTO SUPERIOR (FIN)

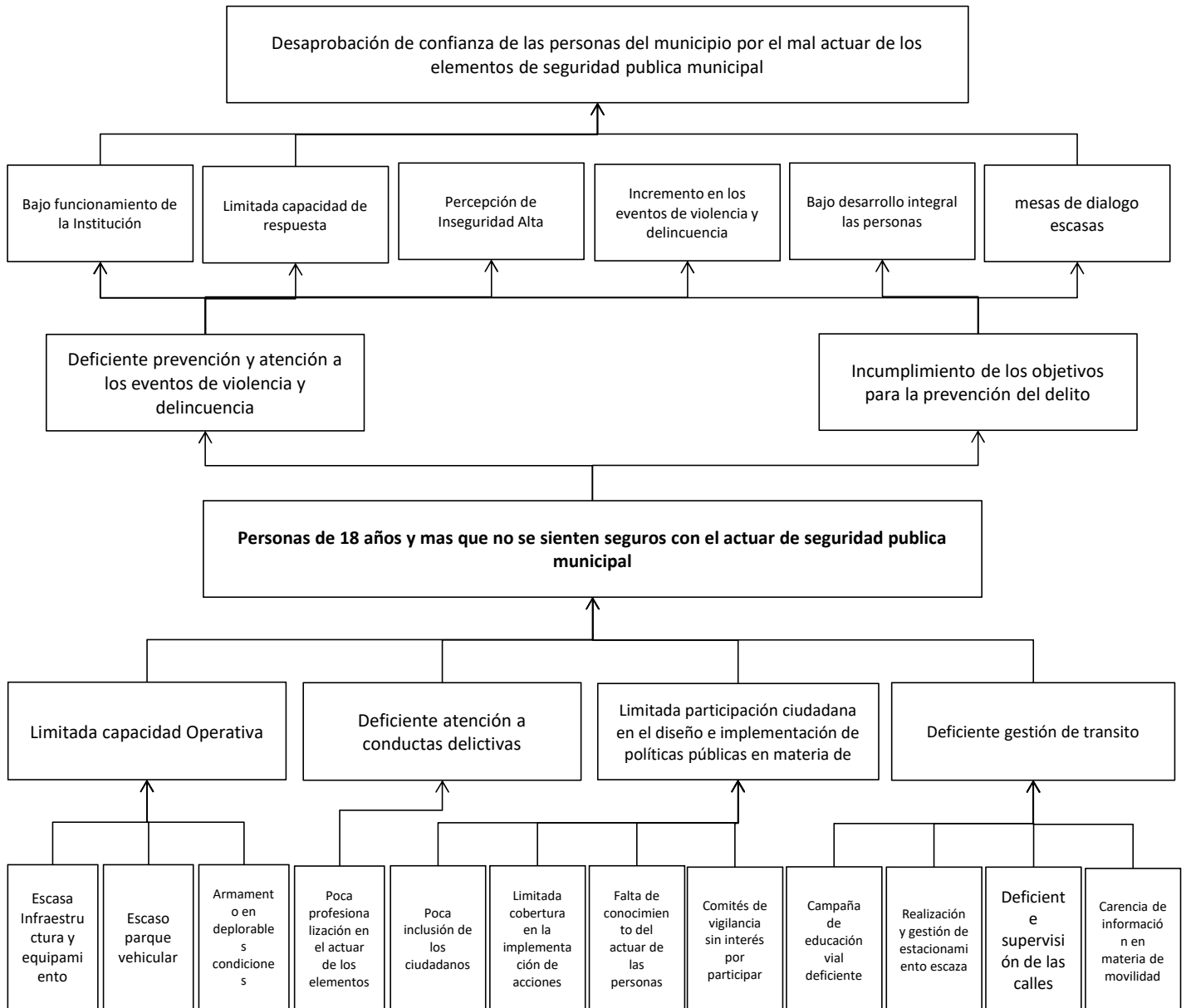
Desaprobación de confianza de las personas del municipio por el mal actuar de los elementos de seguridad publica municipal

SECRETARIA TÉCNICA
MIR
ANEXO III. ANÁLISIS DE INVOLUCRADOS

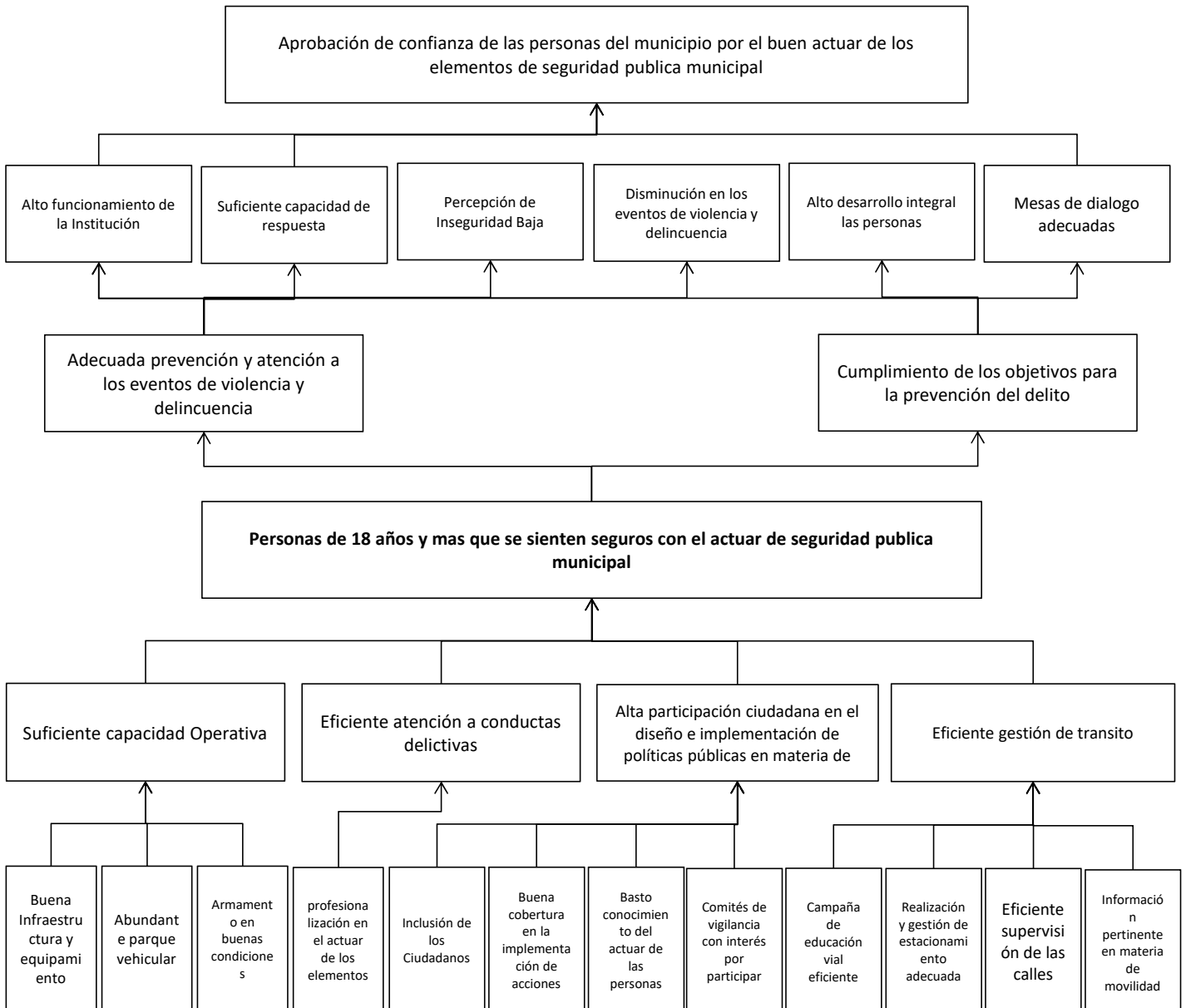
UNIDAD RESPONSABLE	Dirección General de Seguridad Pública, Transito y Vialidad
UNIDAD PRESUPUESTAL RESPONSABLE DE LA ELABORACIÓN DE LA MIR	
UNIDADES PRESUPUESTALES INTEGRANTES DE LA MIR	Dirección General de Seguridad Pública, Transito y Vialidad
PROGRAMA SECTORIAL	3 Seguridad y Transito
PROGRAMA PRESUPUESTARIO	Incrementar la tranquilidad en el municipio y la confianza de la ciudadanía.



UNIDAD RESPONSABLE	Dirección General de Seguridad Publica, Transito y Vialidad
UNIDAD PRESUPUESTAL RESPONSABLE DE LA ELABORACIÓN DE LA MIR	
UNIDADES PRESUPUESTALES INTEGRANTES DE LA MIR	Dirección General de Seguridad Publica, Transito y Vialidad
PROGRAMA SECTORIAL	3 Seguridad y Transito
PROGRAMA PRESUPUESTARIO	Incrementar la tranquilidad en el municipio y la confianza de la ciudadanía.



UNIDAD RESPONSABLE	Dirección General de Seguridad Publica, Transito y Vialidad
UNIDAD PRESUPUESTAL RESPONSABLE DE LA ELABORACIÓN DE LA MIR	
UNIDADES PRESUPUESTALES INTEGRANTES DE LA MIR	Dirección General de Seguridad Publica, Transito y Vialidad
PROGRAMA SECTORIAL	3 Seguridad y Transito
PROGRAMA PRESUPUESTARIO	Incrementar la tranquilidad en el municipio y la confianza de la ciudadanía.



SECRETARIA TÉCNICA
MIR
ANEXO VI. ANÁLISIS DE ALTERNATIVAS

UNIDAD RESPONSABLE	Dirección General de Seguridad Pública, Tránsito y Vialidad
UNIDAD PRESUPUESTAL RESPONSABLE DE LA ELABORACIÓN DE LA MIR	
UNIDADES PRESUPUESTALES INTEGRANTES DE LA MIR	Dirección General de Seguridad Pública, Tránsito y Vialidad
PROGRAMA SECTORIAL	3 Seguridad y Tránsito
PROGRAMA PRESUPUESTARIO	Incrementar la tranquilidad en el municipio y la confianza de la ciudadanía.

CRITERIOS DE VALORACIÓN	ALTERNATIVA 1 Suficiente capacidad Operativa	ALTERNATIVA 2 Eficiente atención a conductas delictivas	ALTERNATIVA 3 Alta participación ciudadana en el diseño e implementación de políticas públicas en materia de seguridad	ALTERNATIVA 4 Eficiente gestión de tránsito
1 FACULTAD JURÍDICA	1	2	2	2
2 PRESUPUESTO DISPONIBLE	2	3	2	3
3 REALIZABLE EN CORTO PLAZO	3	3	3	3
4 DISPONIBILIDAD DE RECURSOS TÉCNICOS	3	2	3	2
5 DISPONIBILIDAD DE RECURSOS ADMINISTRATIVOS	3	3	3	2
6 CULTURAL Y SOCIALMENTE ACEPTABLE	3	3	3	3
7 ESTUDIO DE IMPACTO AMBIENTAL	1	1	1	1

Escala: 3 = Viabilidad Alta, 2 = Viabilidad Media, 1 = Viabilidad Baja.

ANEXO VII. ESTRUCTURA ANALÍTICA DEL PROGRAMA PRESUPUESTARIO

UNIDAD RESPONSABLE	Dirección General de Seguridad Publica, Transito y Vialidad
UNIDAD PRESUPUESTAL RESPONSABLE DE LA ELABORACIÓN DE LA MIR	
UNIDADES PRESUPUESTALES INTEGRANTES DE LA MIR	Dirección General de Seguridad Publica, Transito y Vialidad
PROGRAMA SECTORIAL	3 Seguridad y Transito
PROGRAMA PRESUPUESTARIO	Incrementar la tranquilidad en el municipio y la confianza de la ciudadanía.

Problemática (Proviene del árbol del problema)		Solución (Proviene del árbol del objetivo)	
Personas de 18 años y mas que no se sienten seguros con el actuar de seguridad publica municipal		Personas de 18 años y mas que se sienten seguros con el actuar de seguridad publica municipal	
Efectos (Directos)		Fines (Directos)	
Deficiente prevención y atención a los eventos de violencia y delincuencia Incumplimiento de los objetivos para la prevención del delito		Adecuada prevención y atención a los eventos de violencia y delincuencia Cumplimiento de los objetivos para la prevención del delito	
Causas (Indirectos)		Medios (Indirectos)	
C1	Limitada capacidad Operativa	C1	Suficiente capacidad Operativa
C2	Deficiente atención a conductas delictivas	C2	Eficiente atención a conductas delictivas
C3	Limitada participación ciudadana en el diseño e implementación de políticas públicas en materia de seguridad	C3	Alta participación ciudadana en el diseño e implementación de políticas públicas en materia de seguridad
C4	Deficiente gestión de transito	C4	Eficiente gestión de transito
A 1.1	Escasa Infraestructura y equipamiento	A 1.1	Buena Infraestructura y equipamiento
A 1.2	Escaso parque vehicular	A 1.2	Abundante parque vehicula
A 1.3	Armamento en deplorables condiciones	A 1.3	Armamento en buenas condiciones
A 2.1	Poca profesionalización en el actuar de los elementos	A 2.1	Profesionalización en el actuar de los elementos
A 3.1	Poca inclusión de los ciudadanos	A 3.1	Inclusión de los Ciudadanos
A 3.2	Limitada cobertura en la implementación de acciones	A 3.2	Buena cobertura en la implementación de acciones

ANEXO VII. ESTRUCTURA ANALÍTICA DEL PROGRAMA PRESUPUESTARIO

A 3.3	Falta de conocimiento del actuar de las personas	A 3.3	Basto conocimiento del actuar de las personas
A 3.4	Comités de vigilancia sin interés por participar	A 3.4	Comités de vigilancia con interés por participar
A 4.1	Campaña de educación vial deficiente	A 4.1	Campaña de educación vial eficiente
A 4.2	Realización y gestión de estacionamiento escasa	A 4.2	Realización y gestión de estacionamiento adecuada
A 4.3	Deficiente supervisión de las calles	A 4.3	Eficiente supervisión de las calles
A 4.4	Carencia de información en materia de movilidad	A 4.4	Información pertinente en materia de movilidad

ANEXO I. FICHA DE INFORMACIÓN BÁSICA DEL PROGRAMA PRESUPUESTARIO

UNIDAD RESPONSABLE	Secretaria General Municipal
UNIDAD PRESUPUESTAL RESPONSABLE DE LA ELABORACIÓN DE LA MIR	
UNIDADES PRESUPUESTALES INTEGRANTES DE LA MIR	Secretaria General Municipal
PROGRAMA SECTORIAL	3 Seguridad y Transito
PROGRAMA PRESUPUESTARIO	Fortalecer la Unidad de Protección Civil y Bomberos con el fin de salvaguardar la integridad de las personas, su patrimonio y entorno.

1.- ANTECEDENTES

- 1.1 Identifique y describa el entorno en el que operará el programa, considerando la situación, problema o necesidad de llevar a cabo una intervención pública.
- 1.2 Incorpore información estadística y cualitativa, que permita dimensionar y describir de manera general las acciones que se hayan realizado.
- 1.3 Identifique los actores que están involucrados con la atención a dicho problema o necesidad.
- 1.4 Describa la evolución del programa señalando los resultados obtenidos.

2.- IDENTIFICACIÓN Y DESCRIPCIÓN DEL PROBLEMA

- 2.1 Defina de manera concreta el problema central o necesidad única a la que responde el programa.
- 2.2 Describa los involucrados, los cuales pueden ser organizaciones, empresas, grupos e individuos cuyos intereses serán coincidentes, complementarios o incluso antagónicos. (Debe ser consistente con el Anexo análisis de involucrados)
- 2.3 Describa las causas que han dado origen al problema. (Debe ser consistente con el Anexo árbol de problemas)
- 2.4 Describa los efectos que dicho problema provoca en la población, en el ambiente o en el desarrollo económico y social. (Debe ser consistente con el Anexo árbol de problemas)
- 2.5 Describa la evolución del problema o necesidad que se pretende atender, mediante un análisis con información cuantitativa y/o cualitativa.

3.- DETERMINACIÓN Y JUSTIFICACIÓN DE LOS OBJETIVOS DE LA INTERVENCIÓN

Consolidar una cultura de protección civil, es una prioridad para fomentar la prevención ante los diversos fenómenos a los que se está expuesto y que puedan causar un daño a la población y a su patrimonio.

No

4.- COBERTURA

60,421 personas que viven en el municipio

3,000 personas que requieren atención de servicios de emergencia

POBLACIÓN POTENCIAL	POBLACIÓN OBJETIVO	POBLACIÓN ATENDIDA DEL EJERCICIO FISCAL ANTERIOR
60,421 Personas	3,000 Personas	2,910 Personas

ANEXO I. FICHA DE INFORMACIÓN BÁSICA DEL PROGRAMA PRESUPUESTARIO

Anual

Anual

Mediante Bitácoras y reportes generados por la Dirección de Protección Civil y Bomberos

Mediante 2do Informe de Actividades de la Actual Administración.

5.- DISEÑO DE LA INTERVENCIÓN PÚBLICA

Se llevaran a cabo acciones de Prevención de Protección Civil, así como la infraestructura, equipamiento y adquisición de vehículos de la Dirección de Protección Civil y Bomberos para ofrecer un mejor servicio y se llevaran a cabo visitas en comercios e industria en materia de prevención de riesgos y accidentes de trabajo y se mejorara el servicio que se ofrece con un mejor tiempo de respuesta.

Se espera llevar activadas que tienen que ver con la difusión de la cultura, capacitar al personal operativo, cubrir eventos, efectuar operativos para cubrir las contingencias, eventualidades, días festivos y eventos masivos de índole social y/o cultural, así como llevar a cabo la gestión ante diferentes instancias para la adquisición de herramientas, equipo personal, uniformes y vehículos.

En aras de otorgar buenas instalaciones, herramientas, equipos dignos, mejores sueldos y prestaciones al personal de protección civil, así como adiestramiento y capacitación, se deben de mejorar las condiciones laborales a través de un mejor trato.

6. ¿ES UN PROGRAMA SOCIAL?

SI	1	2	3	4
NO				

6.1. Vinculación a los derechos sociales y la dimensión de bienestar económico.- La vinculación entre los Programas y las Acciones con los Derechos Sociales y la Dimensión de Bienestar Económico se realiza considerando la Matriz de Indicadores para Resultados (MIR) o la principal normatividad de los programas o las acciones.

Alimentación	<input type="checkbox"/>	Directo	<input type="checkbox"/>	Indirecto	<input type="checkbox"/>
Educación	<input type="checkbox"/>	Directo	<input type="checkbox"/>	Indirecto	<input type="checkbox"/>
Salud	<input type="checkbox"/>	Directo	<input type="checkbox"/>	Indirecto	<input type="checkbox"/>
Trabajo	<input type="checkbox"/>	Directo	<input type="checkbox"/>	Indirecto	<input type="checkbox"/>
Vivienda	X	Directo	<input type="checkbox"/>	Indirecto	X
Seguridad Social	X	Directo	X	Indirecto	<input type="checkbox"/>
No Discriminación	<input type="checkbox"/>	Directo	<input type="checkbox"/>	Indirecto	<input type="checkbox"/>
Medio ambiente sano	<input type="checkbox"/>	Directo	<input type="checkbox"/>	Indirecto	<input type="checkbox"/>
Bienestar Económico	<input type="checkbox"/>	Directo	<input type="checkbox"/>	Indirecto	<input type="checkbox"/>

7. PADRON DE BENEFICIARIOS

7. El padrón de beneficiarios, implica el registro de personas, actores sociales y comunidades beneficiarias de obras de infraestructura o acciones comunitarias, así como bienes y servicios que les fueron entregados a través del programa. Si se cuenta con padrón de beneficiarios, deberá anotar la liga de internet donde se encuentre disponible y/o anexar documentos en formato PDF y en datos abiertos.

ANEXO I. FICHA DE INFORMACIÓN BÁSICA DEL PROGRAMA PRESUPUESTARIO

Liga de internet:

Archivo PDF:

No se eligió archivo

7.1 Cruce con otros padrones de beneficiarios de otros programas, independientemente del origen de los recursos. Identificar en los Padrones de beneficiarios de otros programas presupuestarios los que contribuyan o dupliquen objetivos y beneficiarios.

8.- REGLAS DE OPERACIÓN

8. Conjunto de disposiciones que precisan la forma de operar un programa, con el propósito de lograr los niveles esperados de eficacia, eficiencia, equidad y transparencia

Liga de internet:

Archivo PDF:

No se eligió archivo

No se eligió archivo

UNIDAD RESPONSABLE	Secretaria General Municipal
UNIDAD PRESUPUESTAL RESPONSABLE DE LA ELABORACIÓN DE LA MIR	
UNIDADES PRESUPUESTALES INTEGRANTES DE LA MIR	Secretaria General Municipal
PROGRAMA SECTORIAL	3 Seguridad y Transito
PROGRAMA PRESUPUESTARIO	Fortalecer la Unidad de Protección Civil y Bomberos con el fin de salvaguardar la integridad de las personas, su patrimonio y entorno.

POBLACIÓN O ÁREA DE ENFOQUE POTENCIAL

60,421 Personas

POBLACIÓN O ÁREA DE ENFOQUE OBJETIVO

3,000 Personas que requieren atención eficaz y eficiente

PROBLEMÁTICA CENTRAL (PROPÓSITO)

Personas que no tienen una atención eficaz y eficiente por parte de Protección Civil y Bomberos

MAGNITUD DEL PROBLEMA

60,421 Personas

2,910 Personas que requieren atención eficaz y eficiente

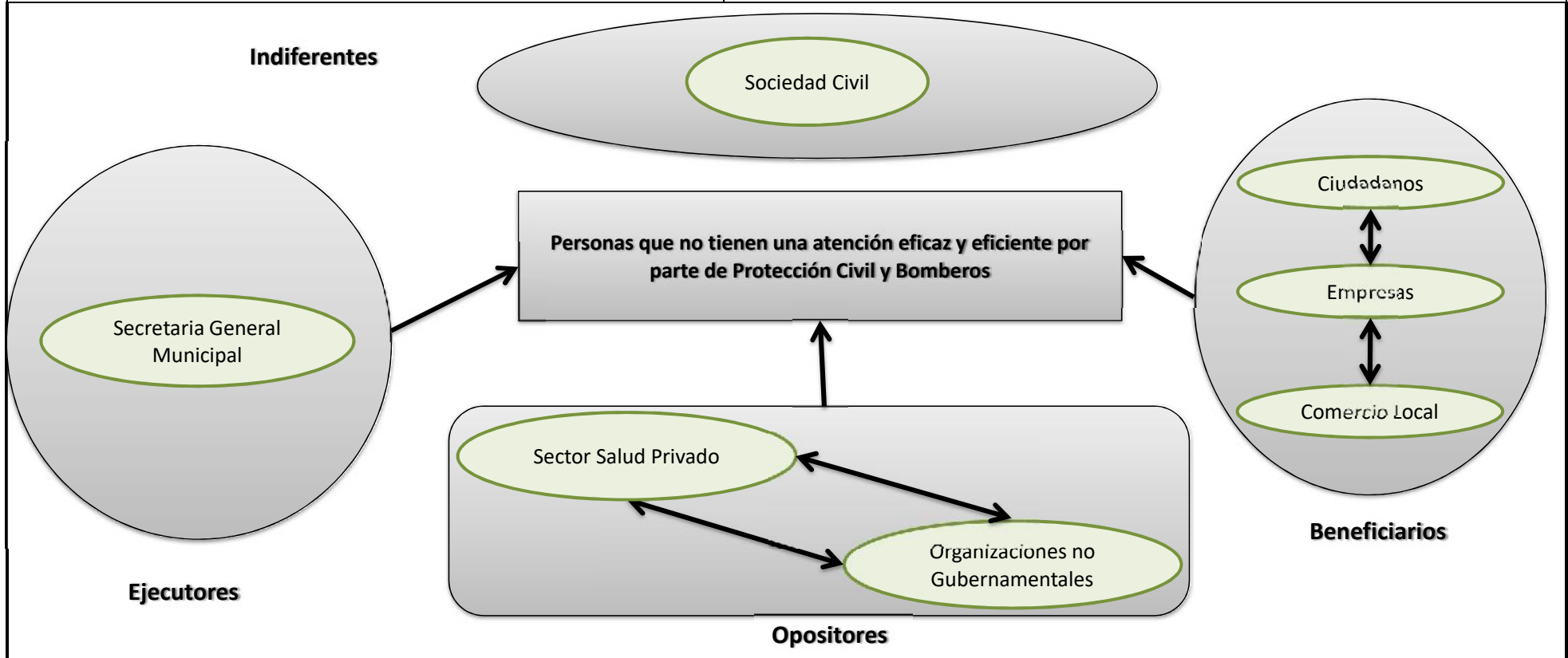
3,000 Personas que requieren atención eficaz y eficiente

EFECTO SUPERIOR (FIN)

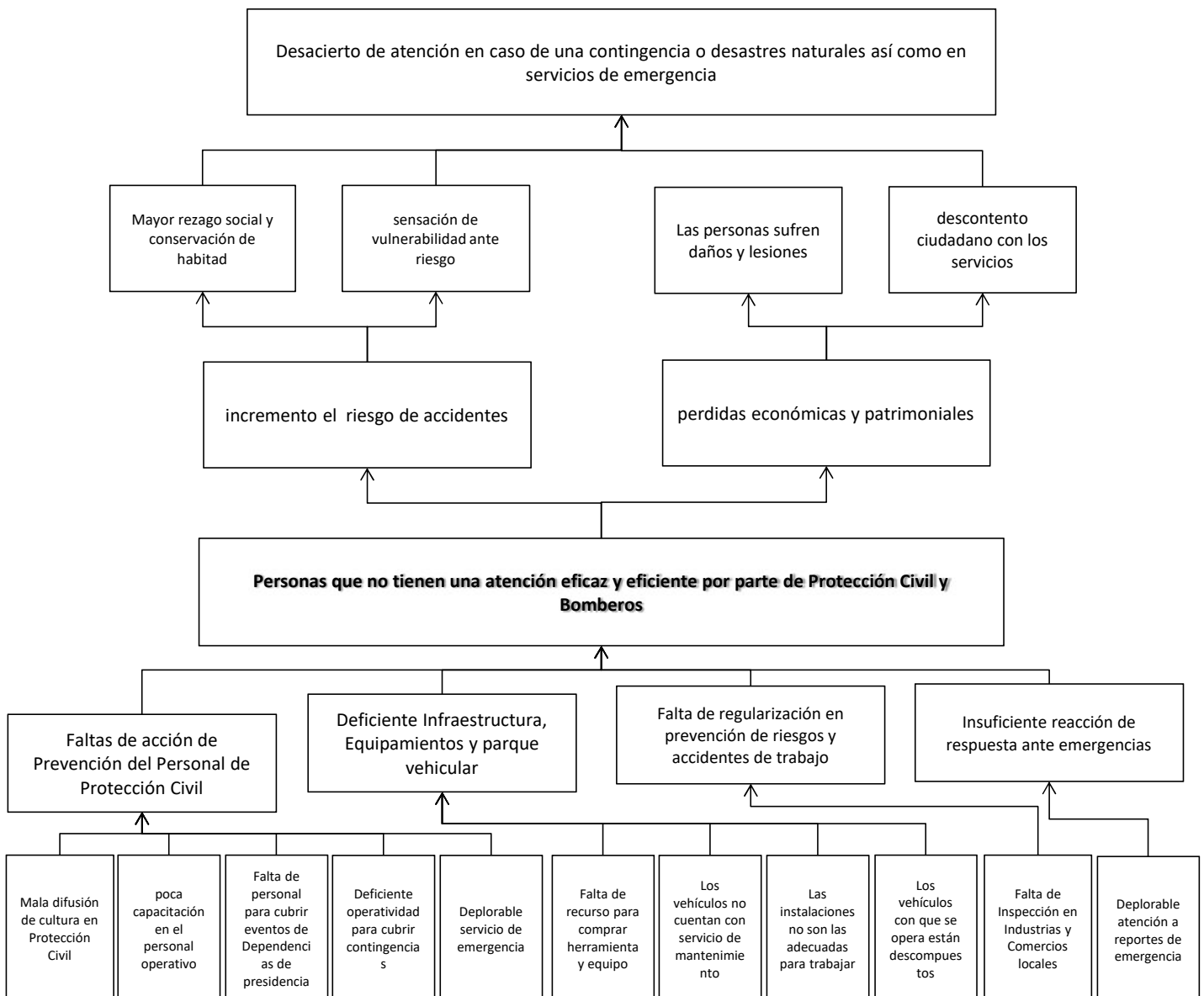
Desacuerdo de atención en caso de una contingencia o desastres naturales así como en servicios de emergencia

SECRETARIA TÉCNICA
MIR
ANEXO III. ANÁLISIS DE INVOLUCRADOS

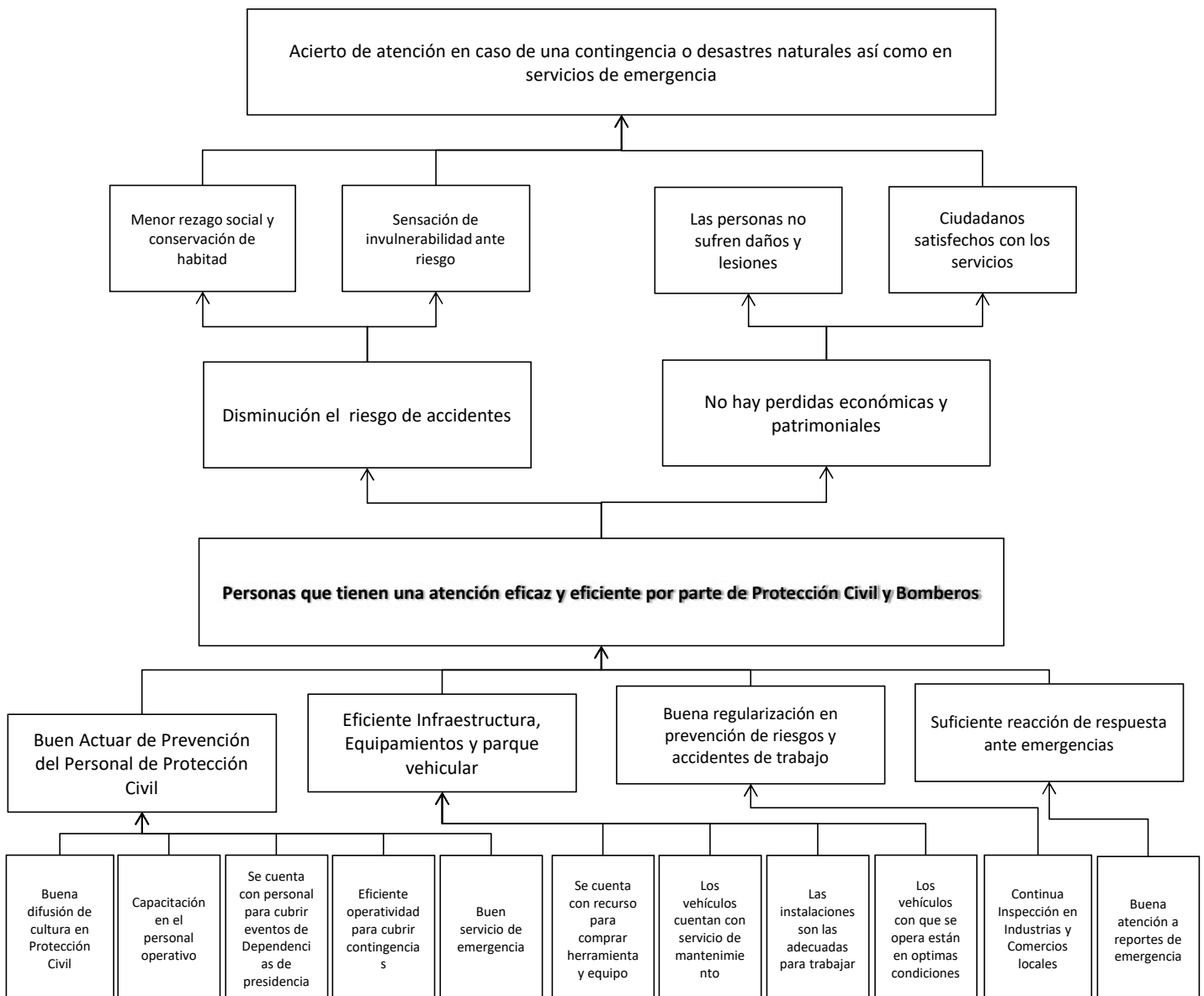
UNIDAD RESPONSABLE	Secretaria General Municipal
UNIDAD PRESUPUESTAL RESPONSABLE DE LA ELABORACIÓN DE LA MIR	
UNIDADES PRESUPUESTALES INTEGRANTES DE LA MIR	Secretaria General Municipal
PROGRAMA SECTORIAL	3 Seguridad y Transito
PROGRAMA PRESUPUESTARIO	Fortalecer la Unidad de Protección Civil y Bomberos con el fin de salvaguardar la integridad de las personas, su patrimonio y entorno.



UNIDAD RESPONSABLE	Secretaría General Municipal
UNIDAD PRESUPUESTAL RESPONSABLE DE LA ELABORACIÓN DE LA MIR	
UNIDADES PRESUPUESTALES INTEGRANTES DE LA MIR	Secretaría General Municipal
PROGRAMA SECTORIAL	3 Seguridad y Transito
PROGRAMA PRESUPUESTARIO	Fortalecer la Unidad de Protección Civil y Bomberos con el fin de salvaguardar la integridad de las personas, su patrimonio y entorno.



UNIDAD RESPONSABLE	Secretaría General Municipal
UNIDAD PRESUPUESTAL RESPONSABLE DE LA ELABORACIÓN DE LA MIR	
UNIDADES PRESUPUESTALES INTEGRANTES DE LA MIR	Secretaría General Municipal
PROGRAMA SECTORIAL	3 Seguridad y Tránsito
PROGRAMA PRESUPUESTARIO	Fortalecer la Unidad de Protección Civil y Bomberos con el fin de salvaguardar la integridad de las personas, su patrimonio y entorno.



SECRETARIA TÉCNICA
MIR
ANEXO VI. ANÁLISIS DE ALTERNATIVAS

UNIDAD RESPONSABLE	Dirección General de Seguridad Pública, Tránsito y Vialidad
UNIDAD PRESUPUESTAL RESPONSABLE DE LA ELABORACIÓN DE LA MIR	
UNIDADES PRESUPUESTALES INTEGRANTES DE LA MIR	Secretaría General Municipal
PROGRAMA SECTORIAL	3 Seguridad y Tránsito
PROGRAMA PRESUPUESTARIO	Fortalecer la Unidad de Protección Civil y Bomberos con el fin de salvaguardar la integridad de las personas, su patrimonio y entorno.

CRITERIOS DE VALORACIÓN	ALTERNATIVA 1 Buen Actuar de Prevención del Personal de Protección Civil	ALTERNATIVA 2 Eficiente Infraestructura, Equipamientos y parque vehicular	ALTERNATIVA 3 Buena regularización en prevención de riesgos y accidentes de trabajo	ALTERNATIVA 4 Suficiente reacción de respuesta ante emergencias
1 FACULTAD JURÍDICA	1	2	2	1
2 PRESUPUESTO DISPONIBLE	3	2	2	3
3 REALIZABLE EN CORTO PLAZO	3	2	3	3
4 DISPONIBILIDAD DE RECURSOS TÉCNICOS	3	2	3	3
5 DISPONIBILIDAD DE RECURSOS ADMINISTRATIVOS	3	3	3	3
6 CULTURAL Y SOCIALMENTE ACEPTABLE	3	3	3	3
7 ESTUDIO DE IMPACTO AMBIENTAL	1	1	1	1

Escala: 3 = Viabilidad Alta, 2 = Viabilidad Media, 1 = Viabilidad Baja.

ANEXO VII. ESTRUCTURA ANALÍTICA DEL PROGRAMA PRESUPUESTARIO

UNIDAD RESPONSABLE	Secretaria General Municipal
UNIDAD PRESUPUESTAL RESPONSABLE DE LA ELABORACIÓN DE LA MIR	
UNIDADES PRESUPUESTALES INTEGRANTES DE LA MIR	Secretaria General Municipal
PROGRAMA SECTORIAL	3 Seguridad y Transito
PROGRAMA PRESUPUESTARIO	Fortalecer la Unidad de Protección Civil y Bomberos con el fin de salvaguardar la integridad de las personas, su patrimonio y entorno.

Problemática (Proviene del árbol del problema)		Solución (Proviene del árbol del objetivo)	
Personas que no tienen una atención eficaz y eficiente por parte de Protección Civil y Bomberos		Personas que tienen una atención eficaz y eficiente por parte de Protección Civil y Bomberos	
Efectos (Directos)		Fines (Directos)	
Incremento el riesgo de accidentes		Disminución el riesgo de accidentes	
Perdidas económicas y patrimoniales		No hay perdidas económicas y patrimoniales	
Causas (Indirectos)		Medios (Indirectos)	
C1	Faltas de acción de Prevención del Personal de Protección Civil	C1	Buen actuar de Prevención del Personal de Protección Civil
C2	Deficiente Infraestructura, Equipamientos y parque vehicular	C2	Eficiente Infraestructura, Equipamientos y parque vehicular
C3	Falta de regularización en prevención de riesgos y accidentes de trabajo	C3	Buena regularización en prevención de riesgos y accidentes de trabajo
C4	Insuficiente reacción de respuesta ante emergencias	C4	Suficiente reacción de respuesta ante emergencias
A1.1	Mala difusión de cultura en Protección Civil	A1.1	Buena difusión de cultura en Protección Civil
A1.2	poca capacitación en el personal operativo	A1.2	Capacitación en el personal operativo
A1.3	Falta de personal para cubrir eventos de Dependencias de presidencia	A1.3	Se cuenta con personal para cubrir eventos de Dependencias de presidencia
A1.4	Deficiente operatividad para cubrir contingencias	A1.4	Eficiente operatividad para cubrir contingencias
A1.5	Deplorable servicio de emergencia	A1.5	Buen servicio de emergencia
A2.1	Falta de recurso para comprar herramienta y equipo	A2.1	Se cuenta con recurso para comprar herramienta y equipo
A2.2	Los vehículos no cuentan con servicio de mantenimiento	A2.2	Los vehículos cuentan con servicio de mantenimiento
A2.3	Las instalaciones no son las adecuadas para trabajar	A2.3	Las instalaciones son las adecuadas para trabajar
A2.4	Los vehículos con que se opera están descompuestos	A2.4	Los vehículos con que se opera están en optimas condiciones
A3.1	Falta de Inspección en Industrias y Comercios locales	A3.1	Continua Inspección en Industrias y Comercios locales
A4.1	Deplorable atención a reportes de emergencia	A4.1	Buena atención a reportes de emergencia

ANEXO I. FICHA DE INFORMACIÓN BÁSICA DEL PROGRAMA PRESUPUESTARIO

UNIDAD RESPONSABLE	Secretaria Técnica
UNIDAD PRESUPUESTAL RESPONSABLE DE LA ELABORACIÓN DE LA MIR	
UNIDADES PRESUPUESTALES INTEGRANTES DE LA MIR	Secretaria Técnica Instancia Municipal para el Desarrollo de las Mujeres Dirección General de Desarrollo Social y Humano
PROGRAMA SECTORIAL	5 Gobernanza y Rendición de Cuentas
PROGRAMA PRESUPUESTARIO	Asegurar un Gobierno Igualitario y con justicia social.

1.- ANTECEDENTES

La elaboración de políticas públicas y programas sociales estará enfocada en la atención de hombres y mujeres por igual, evitando la diferenciación y buscando proteger los derechos fundamentales de las personas, así como garantizando la equidad de género y la justicia social.

Durante el periodo correspondiente de Septiembre del 2021 al mes de Enero del 2023 se ingresaron un total de 702 actas informativas ante el Juez Conciliador del municipio, de las cuales 167 fueron por motivo de violencia o amenazas en razón de género, representando el 23.7% del total de casos atendidos por la presidencia municipal de Cuauhtepéc de Hinojosa, Hidalgo.

La Instancia Municipal para el desarrollo de las Mujeres a través de la elaboración de programas enfocados en la inclusión de la mujer en los distintos aspectos del municipio, así como la comisión municipal para los derechos humanos buscando en todo momento garantizar el ejercicio de los derechos fundamentales de los cuauhtepèques.

A través de la promoción de la equidad de género y la garantía de los derechos humanos, las áreas involucradas han logrado crear mayor conciencia entre la población del municipio acerca de la equidad de género, además de asegurar mayor acceso a la información para la sociedad en cuanto a igualdad y justicia social.

2.- IDENTIFICACIÓN Y DESCRIPCIÓN DEL PROBLEMA

Hombres y mujeres del municipio en condición de vulnerabilidad social

Ante la evidente evolución de roles de género que se ha dado en el contexto mundial, es necesario que en el municipio exista una garantía en función de los derechos que poseen los hombres y mujeres en materia de desarrollo de la persona, asimismo, garantizar la integridad y seguridad de cada uno de los individuos.

Roles de género, basados en estereotipos que estigmatizan e impiden el ingreso de la figura masculina o femenina en determinados ámbitos de la cotidianidad.

Inseguridad y violencia, ya sea de índole física, emocional o laboral.
(Debe ser consistente con el Anexo árbol de problemas)

Según el INEGI, en el territorio nacional, entre 2020 y 2021, del total de mujeres a partir de la edad de 15 años y más, el 70.1 % han experimentado al menos un incidente de violencia, que puede ser psicológica, económica, patrimonial, física, sexual o discriminación, de la misma forma, en el mismo periodo de tiempo, en el estado de Hidalgo la violencia contra las mujeres se presentó en mayor porcentaje en el ámbito comunitario (22.4 %), seguido del laboral (20.8 %), en la relación de pareja (20.7 %), escolar (20.2 %) y en el ámbito familiar (11.4 %).

3.- DETERMINACIÓN Y JUSTIFICACIÓN DE LOS OBJETIVOS DE LA INTERVENCIÓN

ANEXO I. FICHA DE INFORMACIÓN BÁSICA DEL PROGRAMA PRESUPUESTARIO

Proteccion a las garantias individuales de hombres y mujeres del municipio.
Promocion y cuidado de los derechos humanos de los habitantes del municipio.

No.

4.- COBERTURA

Hombres y Mujeres del municipio de Cuauhtepéc de Hinojosa Hidalgo

Personas del municipio de Cuauhtepéc de Hinojosa Hidalgo en condiciones de vulnerabilidad social

POBLACIÓN POTENCIAL	POBLACIÓN OBJETIVO	POBLACIÓN ATENDIDA DEL EJERCICIO FISCAL ANTERIOR
55,244 Hombres y Mujeres mayores de 3 años de edad que requieren de Igualdad y Perspectiva de Genero	20,000 personas que requieren adoptar la perspectiva de género	18,885 personas que optaron la perspectiva de género

Anual

Anual

Base de Datos del Instituto Hidalguense de Mujeres

Mediante 2do informe de actividades realizada en la administracion en el ejercicio 2022

5.- DISEÑO DE LA INTERVENCIÓN PÚBLICA

Capacitar al personal de la Administración Publica Muncipal en materia de perspectiva de género, lenguaje inclusivo, reeducación de la violencia y para la atención de primer contacto, con la finalidad de contar con personal capacitado que brinde la atencion especializada a la ciudadanía que así lo requiera. Asi como la actualizacion de los manuales y reglamentos pertinentes al municipio para que contemplen un desahogo de las tareas del mismo con un enfoque de equidad, pero sobre todo de inclusión.

Se llevarán a cabo actividades de forma periodica como la celebracion del dia naranja el 25 de cada mes, así como platicas y talleres anuales y la actualizacion de los manuales de procedimientos de las unidades administrativas de la APM en el segundo trimestre del año. Logrando beneficiar y capacitar al personal de la APM, así como llegar al grueso de la poblacion a traves de atencion especializada.

Se espera lograr, a mediano y largo plazo, una cultura ciudadana y de gobierno en la que prime la inclusión y equidad de genero. tanto en el actuar v proceder diario como en la elaboracion de programas sociales v politicas publicas.

6. ¿ES UN PROGRAMA SOCIAL?

SI
 1
 2
 3
 4

NoN

6.1. Vinculación a los derechos sociales y la dimensión de bienestar económico.- La vinculación entre los Programas y las Acciones con los Derechos Sociales y la Dimensión de Bienestar Económico se realiza considerando la Matriz de Indicadores para Resultados (MIR) o la principal normatividad de los programas o las acciones.

ANEXO I. FICHA DE INFORMACIÓN BÁSICA DEL PROGRAMA PRESUPUESTARIO

Alimentación	<input type="checkbox"/>	Directo	<input type="checkbox"/>	Indirecto	<input type="checkbox"/>
Educación	<input checked="" type="checkbox"/>	Directo	<input type="checkbox"/>	Indirecto	<input checked="" type="checkbox"/>
Salud	<input type="checkbox"/>	Directo	<input type="checkbox"/>	Indirecto	<input type="checkbox"/>
Trabajo	<input type="checkbox"/>	Directo	<input type="checkbox"/>	Indirecto	<input type="checkbox"/>
Vivienda	<input type="checkbox"/>	Directo	<input type="checkbox"/>	Indirecto	<input type="checkbox"/>
Seguridad Social	<input checked="" type="checkbox"/>	Directo	<input checked="" type="checkbox"/>	Indirecto	<input type="checkbox"/>
No Discriminación	<input checked="" type="checkbox"/>	Directo	<input checked="" type="checkbox"/>	Indirecto	<input type="checkbox"/>
Medio ambiente sano	<input type="checkbox"/>	Directo	<input type="checkbox"/>	Indirecto	<input type="checkbox"/>
Bienestar Económico	<input type="checkbox"/>	Directo	<input type="checkbox"/>	Indirecto	<input type="checkbox"/>

7. PADRON DE BENEFICIARIOS

7. El padrón de beneficiarios, implica el registro de personas, actores sociales y comunidades beneficiarias de obras de infraestructura o acciones comunitarias, así como bienes y servicios que les fueron entregados a través del programa. Si se cuenta con padrón de beneficiarios, deberá anotar la liga de internet donde se encuentre disponible y/o anexar documentos en formato PDF y en datos abiertos.

Liga de internet:

Archivo PDF:

No se eligió archivo

7.1 Cruce con otros padrones de beneficiarios de otros programas, independientemente del origen de los recursos. Identificar en los Padrones de beneficiarios de otros programas presupuestarios los que contribuyan o dupliquen objetivos y beneficiarios.

8.- REGLAS DE OPERACIÓN

8. Conjunto de disposiciones que precisan la forma de operar un programa, con el propósito de lograr los niveles esperados de eficacia, eficiencia, equidad y transparencia

Liga de internet:

Archivo PDF:

No se eligió archivo

No se eligió archivo

UNIDAD RESPONSABLE	Secretaria Técnica
UNIDAD PRESUPUESTAL RESPONSABLE DE LA ELABORACIÓN DE LA MIR	
UNIDADES PRESUPUESTALES INTEGRANTES DE LA MIR	Secretaria Técnica Instancia Municipal para el Desarrollo de las Mujeres Dirección General de Desarrollo Social y Humano
PROGRAMA SECTORIAL	5 Gobernanza y Rendición de Cuentas
PROGRAMA PRESUPUESTARIO	Asegurar un Gobierno Igualitario y con justicia social.

POBLACIÓN Ó ÁREA DE ENFOQUE POTENCIAL

55,244 Hombres y Mujeres mayores de 3 años de edad que requieren de Igualdad y Perspectiva de Género

POBLACIÓN Ó ÁREA DE ENFOQUE OBJETIVO

20,000 personas que requieren adoptar la perspectiva de género

PROBLEMÁTICA CENTRAL (PROPÓSITO)

Personas que requieren adoptar la perspectiva de género y se encuentran en riesgo de injusticia social y/o sin igualdad de condiciones respecto al resto de la población.

MAGNITUD DEL PROBLEMA

55,244 Hombres y Mujeres mayores de 3 años de edad que requieren de Igualdad y Perspectiva de Género

18,885 personas que optaron la perspectiva de género

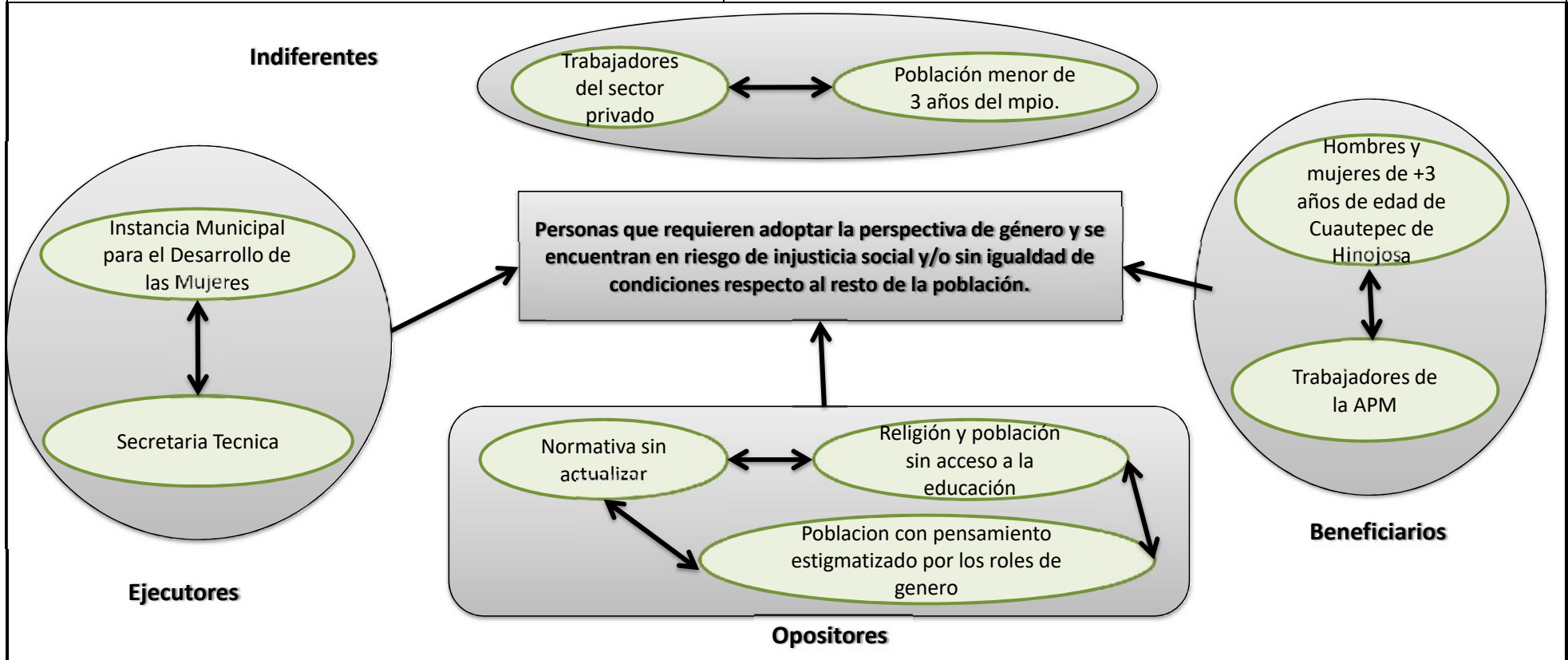
20,000 personas que requieren adoptar la perspectiva de género

EFFECTO SUPERIOR (FIN)

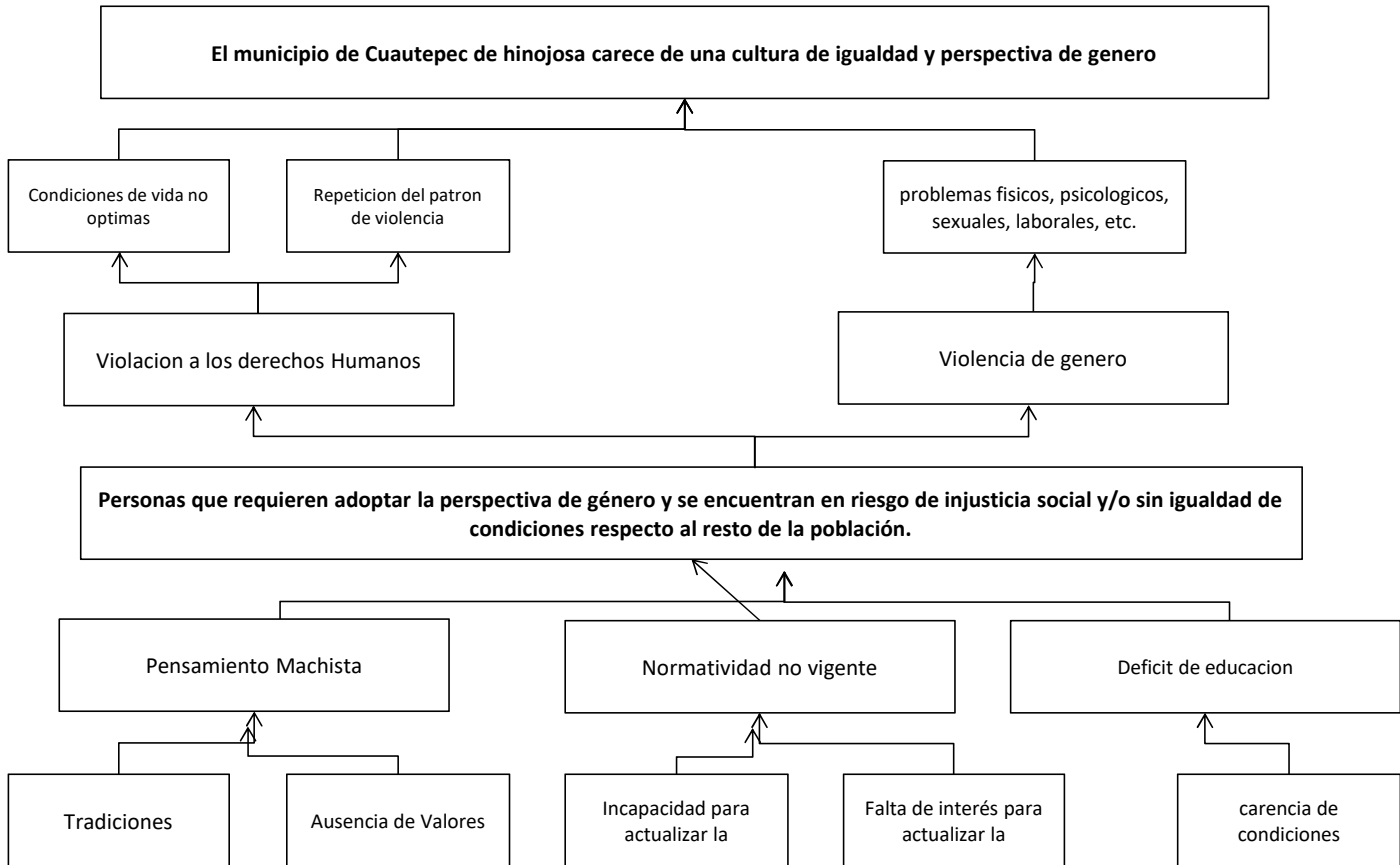
El municipio de Cuautepéc de hinojosa carece de una cultura de igualdad y perspectiva de género

SECRETARIA TÉCNICA
MIR
ANEXO III. ANÁLISIS DE INVOLUCRADOS

UNIDAD RESPONSABLE	Secretaria Técnica
UNIDAD PRESUPUESTAL RESPONSABLE DE LA ELABORACIÓN DE LA MIR	
UNIDADES PRESUPUESTALES INTEGRANTES DE LA MIR	Secretaria Técnica Instancia Municipal para el Desarrollo de las Mujeres Dirección General de Desarrollo Social y Humano
PROGRAMA SECTORIAL	5 Gobernanza y Rendición de Cuentas
PROGRAMA PRESUPUESTARIO	Asegurar un Gobierno Igualitario y con justicia social.



UNIDAD RESPONSABLE	Secretaria Técnica
UNIDAD PRESUPUESTAL RESPONSABLE DE LA ELABORACIÓN DE LA MIR	
UNIDADES PRESUPUESTALES INTEGRANTES DE LA MIR	Secretaria Técnica Instancia Municipal para el Desarrollo de las Mujeres Dirección General de Desarrollo Social y Humano
PROGRAMA SECTORIAL	5 Gobernanza y Rendición de Cuentas
PROGRAMA PRESUPUESTARIO	Asegurar un Gobierno Igualitario y con justicia social.



UNIDAD RESPONSABLE	Secretaría Técnica
UNIDAD PRESUPUESTAL RESPONSABLE DE LA ELABORACIÓN DE LA MIR	
UNIDADES PRESUPUESTALES INTEGRANTES DE LA MIR	Secretaría Técnica Instancia Municipal para el Desarrollo de las Mujeres Dirección General de Desarrollo Social y Humano
PROGRAMA SECTORIAL	5 Gobernanza y Rendición de Cuentas
PROGRAMA PRESUPUESTARIO	Asegurar un Gobierno Igualitario y con justicia social.



**SECRETARÍA TÉCNICA
MIR
ANEXO VI. ANÁLISIS DE ALTERNATIVAS**

UNIDAD RESPONSABLE	Secretaría Técnica
UNIDAD PRESUPUESTAL RESPONSABLE DE LA ELABORACIÓN DE LA MIR	
UNIDADES PRESUPUESTALES INTEGRANTES DE LA MIR	Secretaría Técnica Instancia Municipal para el Desarrollo de las Mujeres Dirección General de Desarrollo Social y Humano
PROGRAMA SECTORIAL	5 Gobernanza y Rendición de Cuentas
PROGRAMA PRESUPUESTARIO	Asegurar un Gobierno Igualitario y con justicia social.

CRITERIOS DE VALORACIÓN	ALTERNATIVA 1 Talleres y capacitaciones en materia de equidad de género e inclusión	ALTERNATIVA 2 Actualización de la normatividad vigente.	ALTERNATIVA 3 Actividades de fomento a la equidad de género e inclusión
1 FACULTAD JURÍDICA	3	3	3
2 PRESUPUESTO DISPONIBLE	2	2	3
3 REALIZABLE EN CORTO PLAZO	3	1	3
4 DISPONIBILIDAD DE RECURSOS TÉCNICOS	3	2	2
5 DISPONIBILIDAD DE RECURSOS ADMINISTRATIVOS	3	2	2
6 CULTURAL Y SOCIALMENTE ACEPTABLE	3	2	3
7 ESTUDIO DE IMPACTO AMBIENTAL	3	3	3

Escala: 3 = Viabilidad Alta, 2 = Viabilidad Media, 1 = Viabilidad Baja.

UNIDAD RESPONSABLE	Secretaría Técnica
UNIDAD PRESUPUESTAL RESPONSABLE DE LA ELABORACIÓN DE LA MIR	
UNIDADES PRESUPUESTALES INTEGRANTES DE LA MIR	Secretaría Técnica Instancia Municipal para el Desarrollo de las Mujeres Dirección General de Desarrollo Social y Humano
PROGRAMA SECTORIAL	5 Gobernanza y Rendición de Cuentas
PROGRAMA PRESUPUESTARIO	Asegurar un Gobierno Igualitario y con justicia social.

Problemática (Proviene del árbol del problema)		Solución (Proviene del árbol del objetivo)	
Personas que requieren adoptar la perspectiva de género y se encuentran en riesgo de injusticia social y/o sin igualdad de condiciones respecto al resto de la población.		Personas que adoptan la perspectiva de género y se encuentran con justicia social y/o igualdad de condiciones respecto al resto de la población.	
Efectos (Directos)		Fines (Directos)	
Violación a los derechos Humanos Violencia de género		Respeto a los derechos Humanos Respeto entre ambos géneros	
Causas (Indirectos)		Medios (Indirectos)	
C1	Mala Prevención de violencia de género	C1	Buena Prevención de violencia de género
C2	Mujeres víctimas de violencia sin atendidas	C2	Mujeres víctimas de violencia atendidas
C3	Nula Capacitación y Educación en Derechos Humanos	C3	Buena Capacitación y Educación en Derechos Humanos
C4	Malas Acciones realizadas en Beneficio de la Ciudadanía	C4	Buenas Acciones realizadas en Beneficio de la Ciudadanía
A1.1	Mujeres que son violentadas	A1.1	Mujeres que no son violentadas
A1.2	Mujeres que no reciben pláticas de Prevención de violencia	A1.2	Mujeres que reciben pláticas de Prevención de violencia
A1.3	No hay Pláticas de Perspectiva de Género	A1.3	Si hay Pláticas de Perspectiva de Género
A2.1	Pocos Servicios brindados a la mujeres	A2.1	Muchos Servicios brindados a la mujeres
A2.2	Mujeres no capacitadas para su desarrollo y fortalecimiento de autonomía	A2.2	Mujeres capacitadas para su desarrollo y fortalecimiento de autonomía
A3.1	Pocas Canalizaciones otorgadas a mujeres	A3.1	Muchas Canalizaciones otorgadas a mujeres
A3.2	Nula Preparación profesional a mujeres vulnerables	A3.2	Buena Preparación profesional a mujeres vulnerables
A4.1	Publicaciones No realizadas en el Periódico Oficial	A4.1	Publicaciones realizadas en el Periódico Oficial
A4.2	Autorizaciones no permitidas al Presidente Municipal	A4.2	Autorizaciones permitidas al Presidente Municipal

ANEXO I. FICHA DE INFORMACIÓN BÁSICA DEL PROGRAMA PRESUPUESTARIO

UNIDAD RESPONSABLE	Secretaria General Municipal
UNIDAD PRESUPUESTAL RESPONSABLE DE LA ELABORACIÓN DE LA MIR	
UNIDADES PRESUPUESTALES INTEGRANTES DE LA MIR	Secretaria General Municipal Secretaria Particular Tesoreria Municipal Contraloria Municipal
PROGRAMA SECTORIAL	5 Gobernanza y Rendicion de Cuentas
PROGRAMA PRESUPUESTARIO	Generar las condiciones para ser un gobierno cercano, abierto y plural.

1.- ANTECEDENTES

La Administracion Publica Municipal 2020-2024 pretende establecer condiciones ideales para lograr el acercamiento entre ciudadanía y orden de gobierno municipal, situacion que permita atender las demandas ciudadanas con mayor rapidez, eficacia y eficiencia. De esta forma, se pretende disminuir los niveles de resago del municipio en distintas materias e incentivar la participacion ciudadana en el sector publico, asimismo, nutrir la normatividad interna para lograr una mejor atencion a la ciudadanía.

A partir de la conformación del comité de control interno se ha logrado la actualizacion de 93 manuales de procedimientos pertinentes a las diferentes unidades administrativas de la APM, así como la creacion de el comité de desempeño institucional, actualizacion del codigo de conducta para los servidores públicos municipales y la entrega directa de apoyos a 633 personas de las diferentes comunidades del municipio.

A través de la Secretaria General Municipal, Secretaria Particular, Tesoreria Municipal, Contraloria Municipal y Comité de Control Interno, se pretende establecer y actualizar la normatividad pertinente a todos los procesos de atención ciudadana y proceder interno institucional, para permitir lograr mayores niveles de eficacia y eficiencia en los bienes y servicios provistos por la APM.

La actualizacion de 93 manuales de procedimientos pertinentes a las diferentes unidades administrativas de la APM han permitido esclarecer los procesos internos de la administración, lo que deriva en la mejora productiva de los bienes y servicios que provee la apm a la ciudadanía en general, además, el apoyo directo brindado a la ciudadanía ha impactado de forma positiva en la calidad de vida diaria de la población.

2.- IDENTIFICACIÓN Y DESCRIPCIÓN DEL PROBLEMA

ANEXO I. FICHA DE INFORMACIÓN BÁSICA DEL PROGRAMA PRESUPUESTARIO

La población del municipio de Cuautepéc de Hinojosa se percibe lejana al gobierno municipal, provocando deficiencia en la comunicación entre ente de gobierno y sociedad y prolongando la brecha en cuanto a participación ciudadana.

La APM busca reducir las barreras creadas por administraciones anteriores entre ente de gobierno y ciudadanía, misma que se ha alejado y desentendido de posibles participaciones de interés público en las que se pudiese involucrar. Asimismo, el sector privado y las ONG's pudiesen involucrarse de forma activa en el desarrollo público del municipio.

Falta de preparación académica por parte de los servidores públicos, malos manejos con los recursos del municipio por parte de administraciones previas, normatividad ambigua o carencia de la misma y bajo o nulo interés de la ciudadanía por los temas públicos.

Ingovernabilidad en el municipio provocada por una fractura en la relación entre ciudadanía y gobierno, así como rezago normativo e ineficiencia en los procesos de la APM

El municipio de Cuautepéc de Hinojosa, Hidalgo cuenta con una población de 60,421 habitantes, colocándose como el onceavo municipio más poblado del Estado de Hidalgo. Asimismo, se le da atención a un aproximado de 5,000 oficios de petición al año, entre los que destacan apoyos sociales y seguimiento y atención de los servicios públicos brindados por el municipio.

3.- DETERMINACIÓN Y JUSTIFICACIÓN DE LOS OBJETIVOS DE LA INTERVENCIÓN

Se constituye como el pilar fundamental en torno al cual deben diseñarse y ejecutarse políticas que permitan consolidar un gobierno cercano, abierto y plural, para lograrlo, es necesario poner especial énfasis en la atención de las demandas más sentidas de la sociedad y permitir su participación de una forma activa en los asuntos públicos, es decir, se pretende implementar acciones y programas para la inclusión social en el diseño, ejecución y evaluación de las políticas públicas.

No.

4.- COBERTURA

60,421 habitantes del municipio de Cuautepéc de Hinojosa, Hidalgo.

40,280 personas que requieren atención

POBLACIÓN POTENCIAL	POBLACIÓN OBJETIVO	POBLACIÓN ATENDIDA DEL EJERCICIO FISCAL ANTERIOR
60,421 Habitantes	40,280 Habitantes	36,000 personas de todas las edades mediante atención directa

Anual.

Anual.

Mediante la recepción de oficios por parte de la ciudadanía y el análisis de la normativa vigente del municipio.

Mediante 2do informe de actividades realizada en la administración en el ejercicio 2022

5.- DISEÑO DE LA INTERVENCIÓN PÚBLICA

ANEXO I. FICHA DE INFORMACIÓN BÁSICA DEL PROGRAMA PRESUPUESTARIO

Entrega de apoyos directos a la población que se considere apta, actualización de la normatividad municipal vigente, capacitación a los servidores públicos integrantes de la APM, evaluación e identificación de áreas de mejora institucional, asesoramiento y acceso a la información insitucional para la ciudadanía, facilitación del mecanismo burocratico para la atención ciudadana, implementación de protocolos para la mejora de la atención en la APM, gobernabilidad sin discriminación e implementación de buzón de quejas y denuncias ciudadanas.

Entrega de apoyos de forma periodica a como la demanda ciudadana lo solicite, actualizacion de la normatividad vigente una vez en la apm 2020-2024 encoando un reglamento y/o manual por trimestre, capacitación de personal periodica y asesoramiento y atencion ciudadana permanente.

Se pretende incentivar la participación ciudadana en el quehacer público, lograr establecer canales de comunicacion eficientes entre la sociedad civil y gobierno y atender las demandas sociales de forma optima a través de la correcta atención por parte de los servidores públicos.

6. ¿ES UN PROGRAMA SOCIAL?

SI	1	2	3	4
NO				

6.1. Vinculación a los derechos sociales y la dimensión de bienestar económico.- La vinculación entre los Programas y las Acciones con los Derechos Sociales y la Dimensión de Bienestar Económico se realiza considerando la Matriz de Indicadores para Resultados (MIR) o la principal normatividad de los programas o las acciones.

Alimentación	<input type="checkbox"/>	Directo	<input type="checkbox"/>	Indirecto	<input checked="" type="checkbox"/>
Educación	<input type="checkbox"/>	Directo	<input type="checkbox"/>	Indirecto	<input checked="" type="checkbox"/>
Salud	<input type="checkbox"/>	Directo	<input type="checkbox"/>	Indirecto	<input checked="" type="checkbox"/>
Trabajo	<input type="checkbox"/>	Directo	<input type="checkbox"/>	Indirecto	<input checked="" type="checkbox"/>
Vivienda	<input type="checkbox"/>	Directo	<input type="checkbox"/>	Indirecto	<input checked="" type="checkbox"/>
Seguridad Social	<input type="checkbox"/>	Directo	<input type="checkbox"/>	Indirecto	<input checked="" type="checkbox"/>
No Discriminación	<input checked="" type="checkbox"/>	Directo	<input checked="" type="checkbox"/>	Indirecto	<input type="checkbox"/>
Medio ambiente sano	<input type="checkbox"/>	Directo	<input type="checkbox"/>	Indirecto	<input type="checkbox"/>
Bienestar Económico	<input type="checkbox"/>	Directo	<input type="checkbox"/>	Indirecto	<input checked="" type="checkbox"/>

7. PADRON DE BENEFICIARIOS

7. El padrón de beneficiarios, implica el registro de personas, actores sociales y comunidades beneficiarias de obras de infraestructura o acciones comunitarias, así como bienes y servicios que les fueron entregados a través del programa. Si se cuenta con padrón de beneficiarios, deberá anotar la liga de internet donde se encuentre disponible y/o anexar documentos en formato PDF y en datos abiertos.

Liga de internet:

Archivo PDF: No se eligió archivo

7.1 Cruce con otros padrones de beneficiarios de otros programas, independientemente del origen de los recursos. Identificar en los Padrones de beneficiarios de otros programas presupuestarios los que contribuyan o dupliquen objetivos y beneficiarios.

8.- REGLAS DE OPERACIÓN

ANEXO I. FICHA DE INFORMACIÓN BÁSICA DEL PROGRAMA PRESUPUESTARIO

8. Conjunto de disposiciones que precisan la forma de operar un programa, con el propósito de lograr los niveles esperados de eficacia, eficiencia, equidad y transparencia

Liga de internet:

Archivo PDF:

No se eligió archivo

No se eligió archivo

UNIDAD RESPONSABLE	Secretaria General Municipal
UNIDAD PRESUPUESTAL RESPONSABLE DE LA ELABORACIÓN DE LA MIR	
UNIDADES PRESUPUESTALES INTEGRANTES DE LA MIR	Secretaria General Municipal Secretaria Particular Tesoreria Municipal Contraloria Municipal
PROGRAMA SECTORIAL	5 Gobernanza y Rendicion de Cuentas
PROGRAMA PRESUPUESTARIO	Generar las condiciones para ser un gobierno cercano, abierto y plural.

POBLACIÓN Ó ÁREA DE ENFOQUE POTENCIAL

60,421 personas de todas las edades

POBLACIÓN Ó ÁREA DE ENFOQUE OBJETIVO

40,280 personas de todas las edades mediante atención directa

PROBLEMÁTICA CENTRAL (PROPÓSITO)

Personas de diferentes edades del municipio que no son atendidas y provocan conflictos politicos y sociales en el municipio

MAGNITUD DEL PROBLEMA

60,421 personas de todas las edades

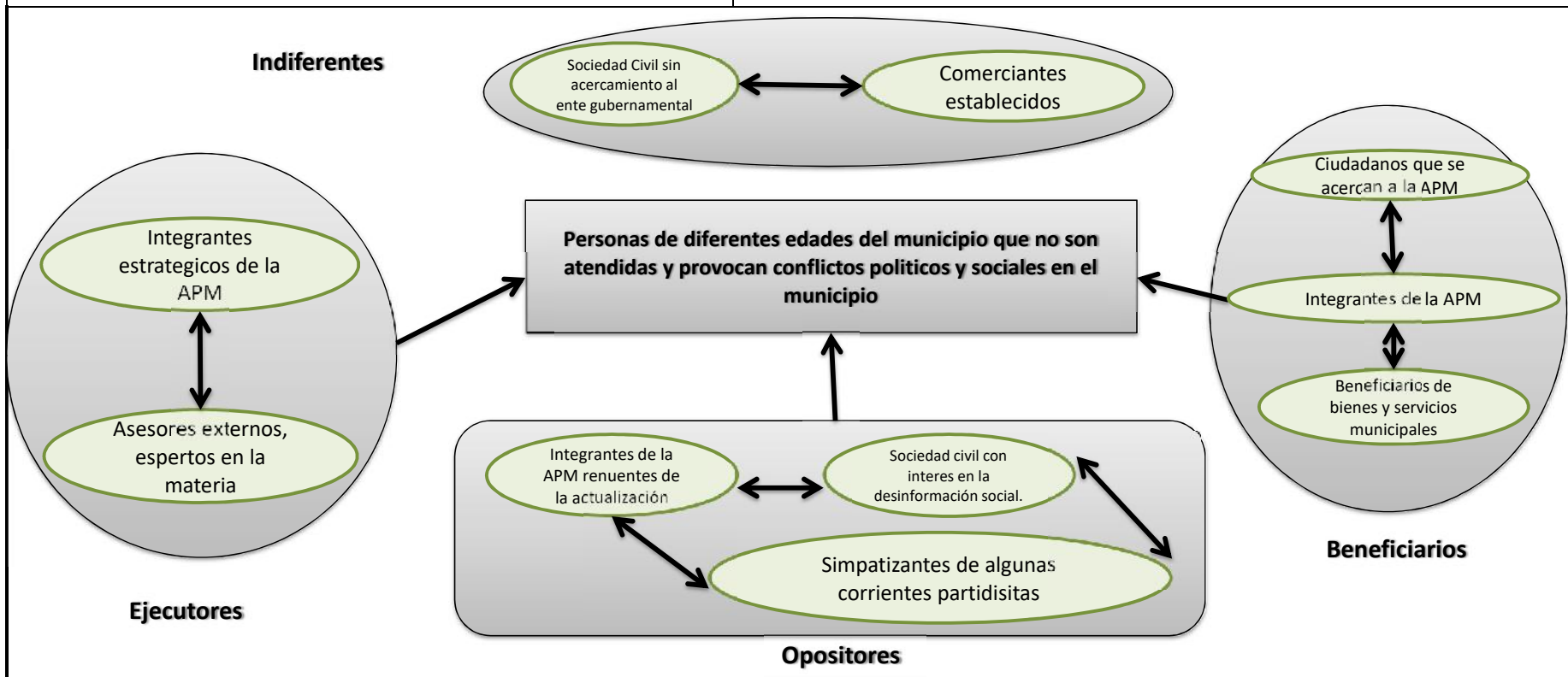
36,000 personas de todas las edades
mediante atención directa

40,280 personas de todas las
edades mediante atención
directa

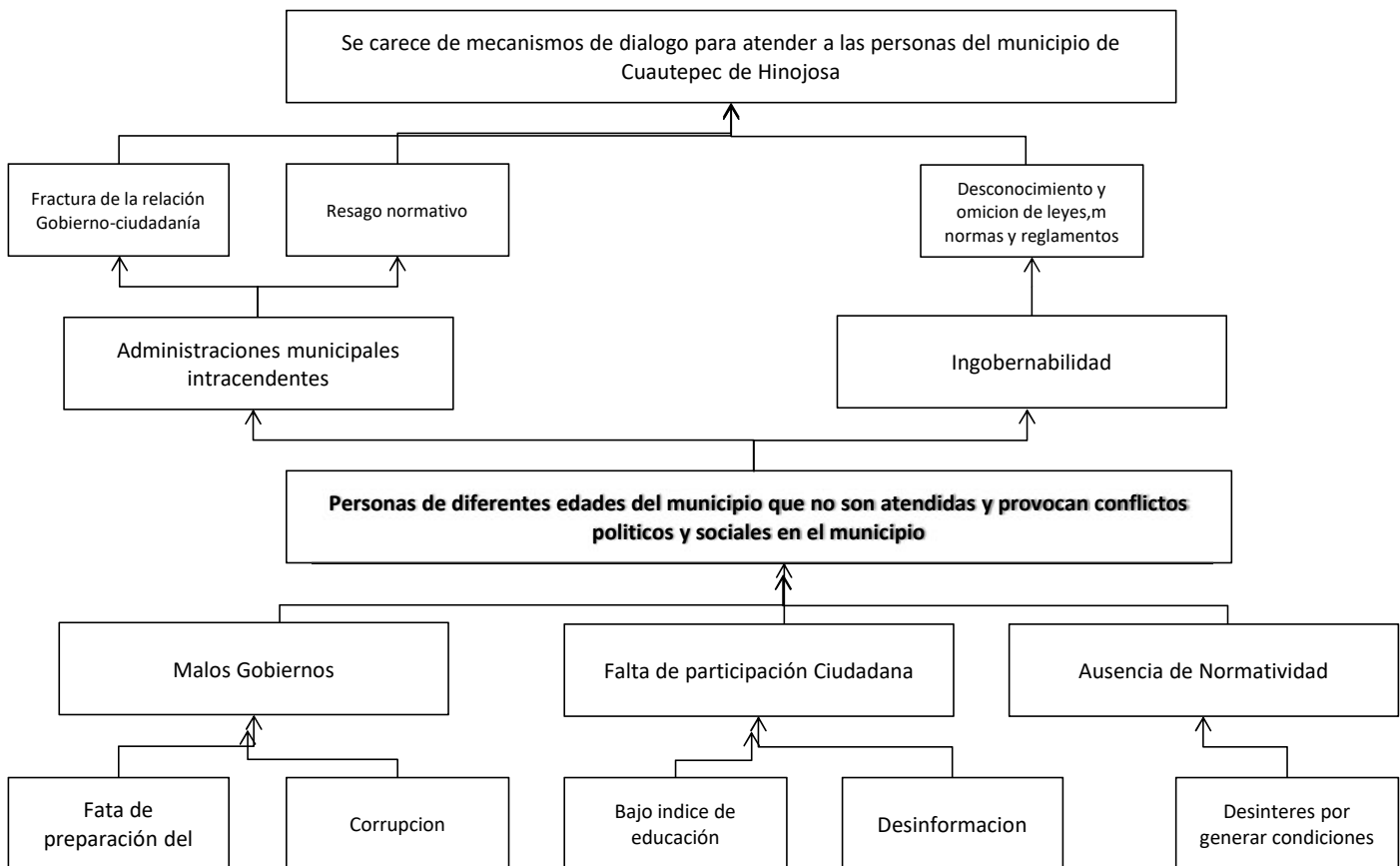
EFFECTO SUPERIOR (FIN)

Se carece de mecanismos de dialogo para atender a las personas del municipio de Cuautepéc de Hinojosa

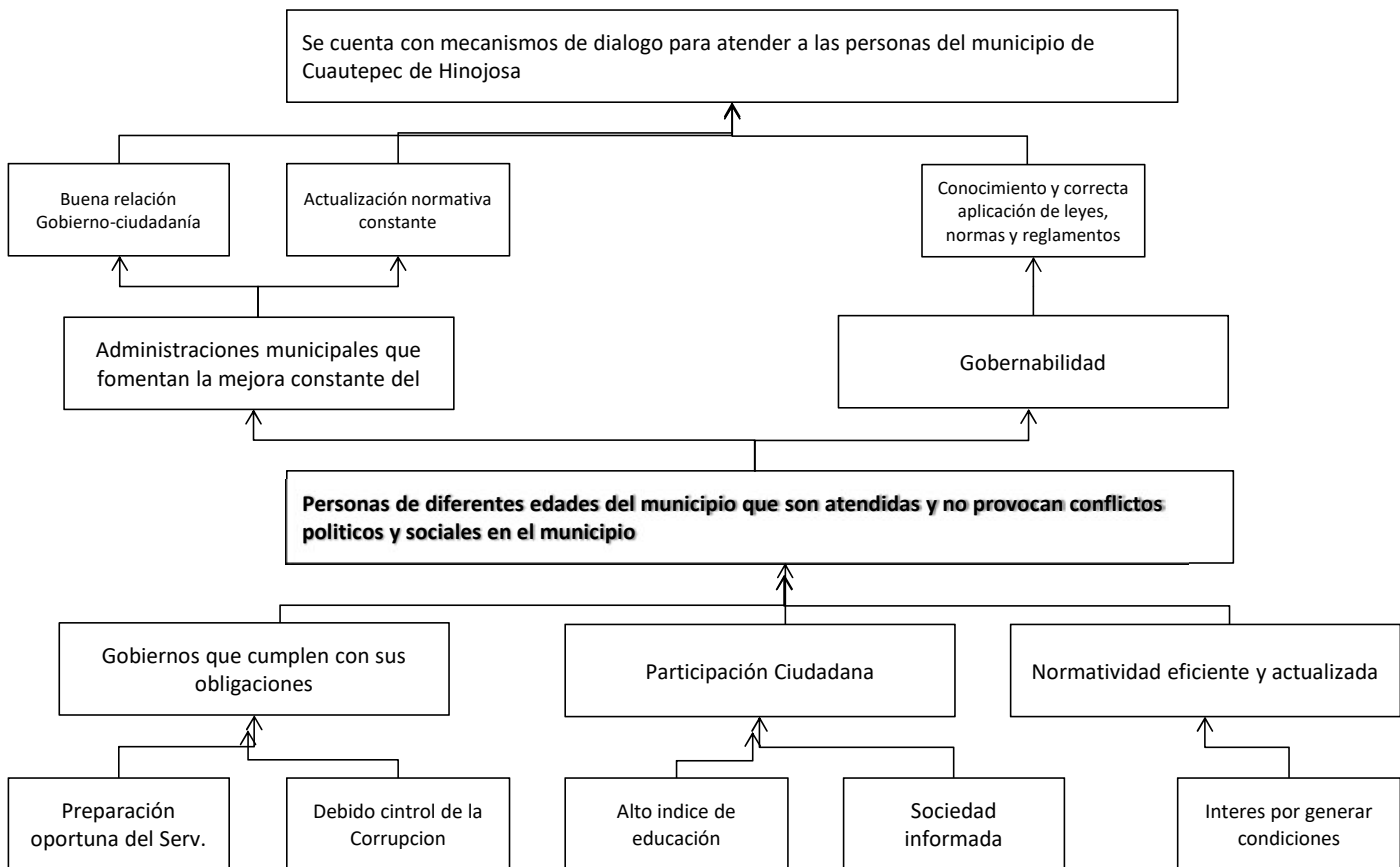
UNIDAD RESPONSABLE	Secretaria General Municipal
UNIDAD PRESUPUESTAL RESPONSABLE DE LA ELABORACIÓN DE LA MIR	
UNIDADES PRESUPUESTALES INTEGRANTES DE LA MIR	Secretaria General Municipal Secretaria Particular Tesorería Municipal Contraloría Municipal
PROGRAMA SECTORIAL	5 Gobernanza y Rendición de Cuentas
PROGRAMA PRESUPUESTARIO	Generar las condiciones para ser un gobierno cercano, abierto y plural.



UNIDAD RESPONSABLE	Secretaria General Municipal
UNIDAD PRESUPUESTAL RESPONSABLE DE LA ELABORACIÓN DE LA MIR	
UNIDADES PRESUPUESTALES INTEGRANTES DE LA MIR	Secretaria General Municipal Secretaria Particular Tesorería Municipal Contraloría Municipal
PROGRAMA SECTORIAL	5 Gobernanza y Rendición de Cuentas
PROGRAMA PRESUPUESTARIO	Generar las condiciones para ser un gobierno cercano, abierto y plural.



UNIDAD RESPONSABLE	Secretaria General Municipal
UNIDAD PRESUPUESTAL RESPONSABLE DE LA ELABORACIÓN DE LA MIR	
UNIDADES PRESUPUESTALES INTEGRANTES DE LA MIR	Secretaria General Municipal Secretaria Particular Tesoreria Municipal Contraloria Municipal
PROGRAMA SECTORIAL	5 Gobernanza y Rendicion de Cuentas
PROGRAMA PRESUPUESTARIO	Generar las condiciones para ser un gobierno cercano, abierto y plural.



SECRETARIA TÉCNICA
MIR
ANEXO VI. ANÁLISIS DE ALTERNATIVAS

UNIDAD RESPONSABLE	Secretaria General Municipal
UNIDAD PRESUPUESTAL RESPONSABLE DE LA ELABORACIÓN DE LA MIR	
UNIDADES PRESUPUESTALES INTEGRANTES DE LA MIR	Secretaria General Municipal Secretaria Particular Tesorería Municipal Contraloría Municipal
PROGRAMA SECTORIAL	5 Gobernanza y Rendición de Cuentas
PROGRAMA PRESUPUESTARIO	Generar las condiciones para ser un gobierno cercano, abierto y plural.

CRITERIOS DE VALORACIÓN	ALTERNATIVA 1 Implementación de protocolos para la atención ciudadana.	ALTERNATIVA 2 Gobernabilidad sin discriminación	ALTERNATIVA 3 Mantener, resguardar y actualizar la normatividad.
1 FACULTAD JURÍDICA	3	3	1
2 PRESUPUESTO DISPONIBLE	2	3	1
3 REALIZABLE EN CORTO PLAZO	2	3	2
4 DISPONIBILIDAD DE RECURSOS TÉCNICOS	3	2	2
5 DISPONIBILIDAD DE RECURSOS ADMINISTRATIVOS	2	2	1
6 CULTURAL Y SOCIALMENTE ACEPTABLE	3	3	2
7 ESTUDIO DE IMPACTO AMBIENTAL	3	3	3

Escala: 3 = Viabilidad Alta, 2 = Viabilidad Media, 1 = Viabilidad Baja.

**SECRETARIA TÉCNICA
MIR
ANEXO VII. ESTRUCTURA ANALÍTICA DEL PROGRAMA PRESUPUESTARIO**

UNIDAD RESPONSABLE	Secretaria General Municipal
UNIDAD PRESUPUESTAL RESPONSABLE DE LA ELABORACIÓN DE LA MIR	
UNIDADES PRESUPUESTALES INTEGRANTES DE LA MIR	Secretaria General Municipal Secretaria Particular Tesoreria Municipal Contraloria Municipal
PROGRAMA SECTORIAL	5 Gobernanza y Rendicion de Cuentas
PROGRAMA PRESUPUESTARIO	Generar las condiciones para ser un gobierno cercano, abierto y plural.

Problemática (Proviene del árbol del problema)		Solución (Proviene del árbol del objetivo)	
Personas de diferentes edades del municipio que no son atendidas y provocan conflictos politicos y sociales en el municipio		Personas de diferentes edades del municipio que son atendidas y no provocan conflictos politicos y sociales en el municipio	
Efectos (Directos)		Fines (Directos)	
Administraciones municipales intracendentes Ingovernabilidad		Administraciones municipales que fomentan la mejora constante del municipio Gobernabilidad	
Causas (Indirectos)		Medios (Indirectos)	
C1	Mala Implementacion de Mecanismos de Dialogo	C1	Buena Implementacion de Mecanismos de Dialogo
C2	Deficiente realizacion de tramites y servicios jurisdiccionales	C2	Eficiente realizacion de tramites y servicios jurisdiccionales
C3	Insuficiente Implementacion de acciones con los sectores publicos, privados y sociales	C3	Suficiente Implementacion de acciones con los sectores publicos, privados y sociales
C4	Mala Implementacion de acciones para garantizar la gobernabilidad	C4	Buena Implementacion de acciones para garantizar la gobernabilidad
A1.1	Mala atencion a los conflictos generados	A1.1	Buena atencion a los conflictos generados
A1.2	Deficiente vinculacion de la sociedad con los diferentes ordenes de gobierno	A1.2	Eficiente vinculacion de la sociedad con los diferentes ordenes de gobierno
A1.3	Expedicion de documentos y certificados en destiempo	A1.3	Expedicion de documentos y certificados en tiempo
A2.1	Mala atención el servicio que ofrece el Registro del Estado Familiar	A2.1	Buena atención el servicio que ofrece el Registro del Estado Familiar
A2.2	Insuficientes Acciones implementadas en materia juridica	A2.2	Suficientes Acciones implementadas en materia juridica
A3.1	Eventos y reuniones atendidas de manera desadecuada	A3.1	Eventos y reuniones atendidas de manera adecuada
A3.2	Acciones realizadas para ofrecer un servicio de mala calidad a la ciudadanía	A3.2	Acciones realizadas para ofrecer un servicio de calidad a la ciudadanía
A4.1	Quejas y sugerencias sin atender	A4.1	Quejas y sugerencias atendidas
A4.2	Mala ejecucion del gasto realizado	A4.2	Buena ejecucion del gasto realizado

ANEXO VII. ESTRUCTURA ANALÍTICA DEL PROGRAMA PRESUPUESTARIO

A4.3	Registro y actualización de los bienes patrimoniales realizado de forma Inadecuada	A4.3	Registro y actualización de los bienes patrimoniales realizado de forma adecuada
A4.4		A4.4	

ANEXO I. FICHA DE INFORMACIÓN BÁSICA DEL PROGRAMA PRESUPUESTARIO

UNIDAD RESPONSABLE	Tesorería Municipal
UNIDAD PRESUPUESTAL RESPONSABLE DE LA ELABORACIÓN DE LA MIR	
UNIDADES PRESUPUESTALES INTEGRANTES DE LA MIR	Tesorería Municipal Contraloría Municipal Unidad de Transparencia y Acceso a la Información Pública
PROGRAMA SECTORIAL	5 Gobernanza y Rendición de Cuentas
PROGRAMA PRESUPUESTARIO	Profesionalizar al Gobierno Municipal en materia de Transparencia y Rendición de Cuentas.

1.- ANTECEDENTES

Historicamente la esfera de gobierno se ha manejado como un ente ajeno a la ciudadanía, quienes se involucraban unicamente mediante el ejercicio de su voto. Sin embargo, con la evolución democrática del país, del Estado de Hidalgo y del Municipio de Cuautepéc de Hinojosa, se ha manifestado la necesidad de garantizar el acceso a la información pública a la ciudadanía en general, así como transparentar el quehacer gubernamental para garantizar su estricto apego a la normatividad vigente y evitar riesgos de corrupción.

Durante la corriente administración y mediante el portal de transparencia del municipio, en el ejercicio 2021, se dió atención de forma eficaz a 99 solicitudes de información ingresadas, asimismo, en el ejercicio 2022 se dió respuesta a 75 solicitudes de información.

Tesorería Municipal; mediante el correcto manejo y registro del ejercicio fiscal del municipio.

Contraloría Municipal; Mediante la supervisión de los procesos y atribuciones de la APM

Unidad de Transparencia y Acceso a la Información Pública; Facilitando el acceso a la información de la sociedad civil y dando respuesta a las solicitudes de información específica que se hagan.

La ciudadanía; mediante el ejercicio de su derecho al acceso a la información

La Administración 2020-2024 se ha preocupado por generar las condiciones necesarias para garantizar el acceso a la información a la población, así como capacitar e implementar la metodología necesaria para transparentar el actuar de los servidores públicos, pero sobre todo, de evitar los riesgos de corrupción que se puedan presentar en el manejo de

2.- IDENTIFICACIÓN Y DESCRIPCIÓN DEL PROBLEMA

Falta de las condiciones necesarias para garantizar la transparencia y el acceso a la información.

Los integrantes de la administración pública municipal requieren de capacitación y la creación de las condiciones tanto normativas como cualitativas para lograr profesionalizarse en materia de transparencia y rendición de cuentas

La carencia de una cultura de rendición de cuentas de los entes públicos han provocado que el problema de malversación de información y de recursos haya alcanzado niveles insostenibles para cualquier sistema democrático, por ello la necesidad de actuar para su corrección y prevención.

La falta de transparencia y acceso a la información ha provocado que la sociedad civil se forme una imagen del servidor público ligada a la corrupción y a un ente alejado de las problemáticas que enfrenta el ciudadano día con día, además la falta de profesionalización ha provocado que el servidor público municipal incurra en malas prácticas

ANEXO I. FICHA DE INFORMACIÓN BÁSICA DEL PROGRAMA PRESUPUESTARIO

3.- DETERMINACIÓN Y JUSTIFICACIÓN DE LOS OBJETIVOS DE LA INTERVENCIÓN

El programa propuesto propone mediante un esquema de capacitaciones, así como a través de la mejora regulatoria, profesionalizar al servidor público en materia de acceso a la información y rendición de cuentas. Asimismo, se pretende garantizar el derecho ciudadano en la misma materia.

No

4.- COBERTURA

La población potencial de este programa son a las Direcciones Generales, Direcciones de Área y Jefaturas de Departamento que son susceptibles a realizar algún tipo de solicitud de implementación de adquisiciones

POBLACIÓN POTENCIAL	POBLACIÓN OBJETIVO	POBLACIÓN ATENDIDA DEL EJERCICIO FISCAL ANTERIOR
12 Direcciones Generales	Los enlaces que llevan la documentación necesaria para implementar alguna adquisición para sus áreas.	11 Direcciones Generales

Anual

Anual

La población potencial se identificó mediante el organigrama correspondiente a la administración municipal de Cuauhtepéc de Hinojosa 2020-2024

Mediante 2do informe de actividades realizada en la administración en el ejercicio 2022-2024

5.- DISEÑO DE LA INTERVENCIÓN PÚBLICA

Conocer las mejores condiciones de compra para eficientar los recursos públicos municipales, sin dejar de considerar la calidad y el costo beneficio de los materiales sujetos a compra por el municipio.

Lograr cumplir con la documentación adecuada para realizar el pago y facturación de los artículos, enseres y servicios que solicitan las unidades administrativas del municipio.

Abastecer al parque vehicular de combustible para que cumplan las funciones encomendadas en las diferentes áreas del municipio.

Mantener un registro adecuado del mantenimiento que se brinda al parque vehicular.

Gestionar y llevar a cabo la adquisición de bienes y servicios bajo la modalidad de invitación a cuando menos tres personas y adjudicación directa.

Describir los lineamientos para la adquisición de bienes y servicios, a través de Licitaciones Públicas.

Llevar a cabo la administración de stock e inventarios del Almacén. El objetivo a largo plazo es que los servidores públicos que integran la estructura orgánica de la Presidencia Municipal de Cuauhtepéc de Hinojosa reciben de manera programada y adecuada los suministros y servicios para realizar sus actividades.

6. ¿ES UN PROGRAMA SOCIAL?

ANEXO I. FICHA DE INFORMACIÓN BÁSICA DEL PROGRAMA PRESUPUESTARIO

Programa:

- 1) Sujetos a Reglas de Operación
- 2) Otros Subsidios (Para otorgar subsidios no sujetos a reglas de operación, en su caso, se otorgan mediante convenios.)
- 3) Prestación de servicios Públicos (Actividades del sector público, que realiza en forma directa, regular y continua, para satisfacer demandas de la sociedad, de interés general, atendiendo a las personas en sus diferentes esferas jurídicas, a través de las siguientes finalidades: Funciones de gobierno; Funciones de desarrollo social; Funciones de desarrollo económico.
- 4) Provisión de Bienes Públicos (Actividades que se realizan para crear, fabricar y/o elaborar bienes que son competencia del Sector Público. Incluye las actividades relacionadas con la compra de materias primas que se industrializan o transforman para su posterior distribución a la población.

SI	1	2	3	4
----	---	---	---	---

NoN

6.1. Vinculación a los derechos sociales y la dimensión de bienestar económico.- La vinculación entre los Programas y las Acciones con los Derechos Sociales y la Dimensión de Bienestar Económico se realiza considerando la Matriz de Indicadores para Resultados (MIR) o la principal normatividad de los programas o las acciones.

Alimentación	<input type="checkbox"/>	Directo	<input type="checkbox"/>	Indirecto	<input type="checkbox"/>
Educación	<input type="checkbox"/>	Directo	<input type="checkbox"/>	Indirecto	<input type="checkbox"/>
Salud	<input type="checkbox"/>	Directo	<input type="checkbox"/>	Indirecto	<input type="checkbox"/>
Trabajo	<input checked="" type="checkbox"/>	Directo	<input checked="" type="checkbox"/>	Indirecto	<input type="checkbox"/>
Vivienda	<input type="checkbox"/>	Directo	<input type="checkbox"/>	Indirecto	<input type="checkbox"/>
Seguridad Social	<input type="checkbox"/>	Directo	<input type="checkbox"/>	Indirecto	<input type="checkbox"/>
No Discriminación	<input checked="" type="checkbox"/>	Directo	<input checked="" type="checkbox"/>	Indirecto	<input type="checkbox"/>
Medio ambiente sano	<input type="checkbox"/>	Directo	<input type="checkbox"/>	Indirecto	<input type="checkbox"/>
Bienestar Económico	<input type="checkbox"/>	Directo	<input type="checkbox"/>	Indirecto	<input type="checkbox"/>

7. PADRON DE BENEFICIARIOS

7. El padrón de beneficiarios, implica el registro de personas, actores sociales y comunidades beneficiarias de obras de infraestructura o acciones comunitarias, así como bienes y servicios que les fueron entregados a través del programa. Si se cuenta con padrón de beneficiarios, deberá anotar la liga de internet donde se encuentre disponible y/o anexar documentos en formato PDF y en datos abiertos.

Liga de internet:

Archivo PDF: No se eligió archivo

Archivo Excel:

7.1 Cruce con otros padrones de beneficiarios de otros programas, independientemente del origen de los recursos. Identificar en los Padrones de beneficiarios de otros programas presupuestarios los que contribuyan o dupliquen objetivos y beneficiarios.

8.- REGLAS DE OPERACIÓN

8. Conjunto de disposiciones que precisan la forma de operar un programa, con el propósito de lograr los niveles esperados de eficacia, eficiencia, equidad y transparencia

ANEXO I. FICHA DE INFORMACIÓN BÁSICA DEL PROGRAMA PRESUPUESTARIO

Liga de internet:

Archivo PDF:

No se eligió archivo

Archivo Excel:

No se eligió archivo

UNIDAD RESPONSABLE	Tesorería Municipal
UNIDAD PRESUPUESTAL RESPONSABLE DE LA ELABORACIÓN DE LA MIR	
UNIDADES PRESUPUESTALES INTEGRANTES DE LA MIR	Tesorería Municipal Contraloría Municipal Unidad de Transparencia y Acceso a la Información Pública
PROGRAMA SECTORIAL	5 Gobernanza y Rendición de Cuentas
PROGRAMA PRESUPUESTARIO	Profesionalizar al Gobierno Municipal en materia de Transparencia y Rendición de Cuentas.

POBLACIÓN Ó ÁREA DE ENFOQUE POTENCIAL

SE REFIERE A LA POBLACIÓN TOTAL QUE ENFRENTA EL PROBLEMA O NECESIDAD QUE JUSTIFICA LAS ACCIONES DE POLÍTICA PÚBLICA.

(IDENTIFICACIÓN NUMÉRICA)

430 Integrantes de la Administración Pública Municipal

POBLACIÓN Ó ÁREA DE ENFOQUE OBJETIVO

SE REFIERE A LA POBLACIÓN QUE UN PROGRAMA TIENE CAPACIDAD PARA ATENDER CON RESPECTO A LA POBLACIÓN POTENCIAL, Y QUE CUMPLE CON LOS CRITERIOS DE ELEGIBILIDAD ESTABLECIDOS EN SU NORMATIVIDAD. (IDENTIFICACIÓN NUMÉRICA)

430 Integrantes de la Administración Pública Municipal

PROBLEMÁTICA CENTRAL (PROPÓSITO)

POBLACIÓN OBJETIVO + VERBO (REDACTADO EN NEGATIVO) + COMPLEMENTO

Los Servidores Públicos de la Administración Pública Municipal no cuentan con profesionalización en materia de transparencia y rendición de cuentas.

MAGNITUD DEL PROBLEMA

1.- MAGNITUD DEL PROBLEMA TOTAL. 430 Servidores públicos	2.- MAGNITUD ATENDIDA EN EL EJERCICIO ANTERIOR. 430 Servidores públicos	3.- MAGNITUD META. (LA QUE SE ATENDERÁ EN EL PRESENTE EJERCICIO FISCAL)
---	--	---

EFECTO SUPERIOR (FIN)

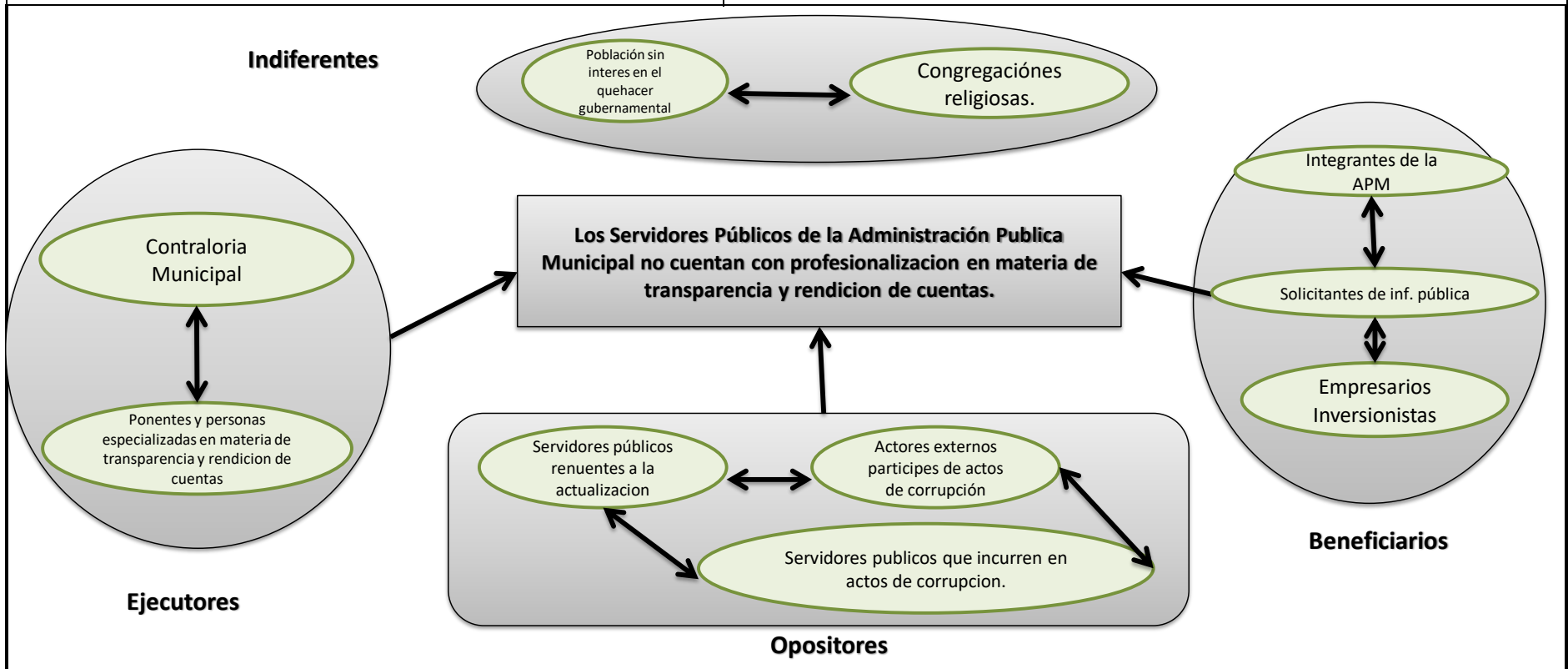
SITUACIÓN NEGATIVA + POBLACIÓN AFECTADA O POTENCIAL + CARACTERÍSTICAS DE LA POBLACIÓN AFECTADA

La administración pública del municipio de Cuautepéc de Hinojosa no cuenta con las condiciones para implementar una cultura de transparencia y acceso a la información

***ÁREAS DE ENFOQUE:** Se hace referencia a un área geográfica por no poder definir como poblaciones.

SECRETARIA TÉCNICA
MIR
ANEXO III. ANÁLISIS DE INVOLUCRADOS

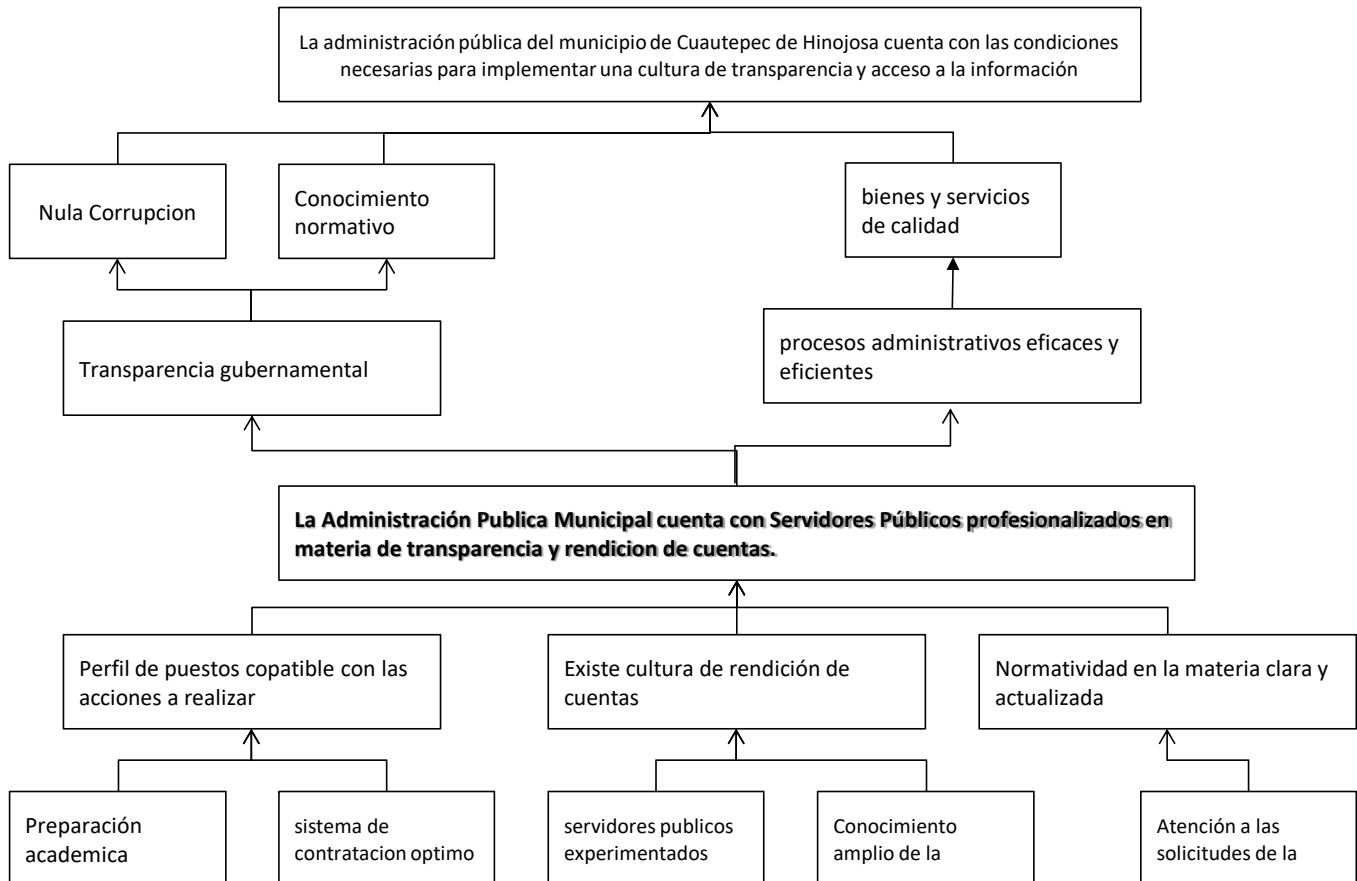
UNIDAD RESPONSABLE	Tesorería Municipal
UNIDAD PRESUPUESTAL RESPONSABLE DE LA ELABORACIÓN DE LA MIR	
UNIDADES PRESUPUESTALES INTEGRANTES DE LA MIR	Tesorería Municipal Contraloría Municipal Unidad de Transparencia y Acceso a la Información Pública
PROGRAMA SECTORIAL	5 Gobernanza y Rendición de Cuentas
PROGRAMA PRESUPUESTARIO	Profesionalizar al Gobierno Municipal en materia de Transparencia y Rendición de Cuentas.



UNIDAD RESPONSABLE	Tesorería Municipal
UNIDAD PRESUPUESTAL RESPONSABLE DE LA ELABORACIÓN DE LA MIR	
UNIDADES PRESUPUESTALES INTEGRANTES DE LA MIR	Tesorería Municipal Contraloría Municipal Unidad de Transparencia y Acceso a la Información Pública
PROGRAMA SECTORIAL	5 Gobernanza y Rendición de Cuentas
PROGRAMA PRESUPUESTARIO	Profesionalizar al Gobierno Municipal en materia de Transparencia y Rendición de Cuentas.



UNIDAD RESPONSABLE	Tesorería Municipal
UNIDAD PRESUPUESTAL RESPONSABLE DE LA ELABORACIÓN DE LA MIR	
UNIDADES PRESUPUESTALES INTEGRANTES DE LA MIR	Tesorería Municipal Contraloría Municipal Unidad de Transparencia y Acceso a la Información Pública
PROGRAMA SECTORIAL	5 Gobernanza y Rendición de Cuentas
PROGRAMA PRESUPUESTARIO	Profesionalizar al Gobierno Municipal en materia de Transparencia y Rendición de Cuentas.



**SECRETARIA TÉCNICA
MIR
ANEXO VI. ANÁLISIS DE ALTERNATIVAS**

UNIDAD RESPONSABLE	Tesorería Municipal
UNIDAD PRESUPUESTAL RESPONSABLE DE LA ELABORACIÓN DE LA MIR	
UNIDADES PRESUPUESTALES INTEGRANTES DE LA MIR	Tesorería Municipal Contraloría Municipal Unidad de Transparencia y Acceso a la Información Pública
PROGRAMA SECTORIAL	5 Gobernanza y Rendición de Cuentas
PROGRAMA PRESUPUESTARIO	Profesionalizar al Gobierno Municipal en materia de Transparencia y Rendición de Cuentas.

CRITERIOS DE VALORACIÓN	ALTERNATIVA 1 Esquema de capacitaciones periódicas	ALTERNATIVA 2 Evaluaciones de desempeño	ALTERNATIVA 3 Impulsar la participación ciudadana
1 FACULTAD JURÍDICA	3	3	3
2 PRESUPUESTO DISPONIBLE	2	3	2
3 REALIZABLE EN CORTO PLAZO	1	2	1
4 DISPONIBILIDAD DE RECURSOS TÉCNICOS	3	3	1
5 DISPONIBILIDAD DE RECURSOS ADMINISTRATIVOS	2	3	1
6 CULTURAL Y SOCIALMENTE ACEPTABLE	2	1	3
7 ESTUDIO DE IMPACTO AMBIENTAL	3	3	3

Escala: 3 = Viabilidad Alta, 2 = Viabilidad Media, 1 = Viabilidad Baja.

ANEXO VII. ESTRUCTURA ANALÍTICA DEL PROGRAMA PRESUPUESTARIO

UNIDAD RESPONSABLE	Tesorería Municipal
UNIDAD PRESUPUESTAL RESPONSABLE DE LA ELABORACIÓN DE LA MIR	
UNIDADES PRESUPUESTALES INTEGRANTES DE LA MIR	Tesorería Municipal Contraloría Municipal Unidad de Transparencia y Acceso a la Información Pública
PROGRAMA SECTORIAL	5 Gobernanza y Rendición de Cuentas
PROGRAMA PRESUPUESTARIO	Profesionalizar al Gobierno Municipal en materia de Transparencia y Rendición de Cuentas.

Problemática (Proviene del árbol del problema)	Solución (Proviene del árbol del objetivo)
Los Servidores Públicos de la Administración Pública Municipal no cuentan con profesionalización en materia de transparencia y rendición de cuentas.	La Administración Pública Municipal cuenta con Servidores Públicos profesionalizados en materia de transparencia y rendición de cuentas.
Efectos (Directos)	Fines (Directos)
Opacidad gubernamental. procesos administrativos deficientes.	Transparencia gubernamental. procesos administrativos eficaces y eficientes.
Problema	Objetivo
Falta de profesionalización en materia de transparencia y rendición de cuentas.	Generar un entorno entre la administración pública municipal en el que exista una cultura de transparencia y rendición de cuentas.
Población objetivo	Población objetivo
430 Integrantes de la Administración Pública Municipal	430 Integrantes de la Administración Pública Municipal
Descripción del problema	Descripción del resultado esperado
La desatención en materia normativa generada por anteriores gobiernos municipales, han generado la desactualización y falta de profesionalización en materia de transparencia y rendición de cuentas.	Los servidores públicos de la APM son capaces de realizar sus procesos operativos y administrativos de forma transparente y en estricto apego a la normatividad vigente
Magnitud (Línea base)	Magnitud (Resultado esperado)
La administración pública del municipio de Cuautepéc de Hinojosa no cuenta con las condiciones para implementar una cultura de transparencia y acceso a la información	La administración pública del municipio de Cuautepéc de Hinojosa cuenta con las condiciones necesarias para implementar una cultura de transparencia y acceso a la información
Causas (Indirectos)	Medios (Indirectos)
CD- Perfil de puestos incompatible con las acciones a realizar	MD - Perfil de puestos compatible con las acciones a realizar
CI - Falta de preparación académica	MI - Preparación académica
CI - sistema de contratación ineficiente	MI - sistema de contratación óptimo
CD - No existe cultura de rendición de cuentas	MD - Existe cultura de rendición de cuentas
CI - Inexperiencia en el sector público	MI - servidores públicos experimentados
CI - Desconocimiento de la normatividad	MI - Conocimiento amplio de la normatividad
CD - Carencia de normatividad en la materia	MD - Normatividad en la materia clara y actualizada
CI - Desatención a las solicitudes de la sociedad civil	MI - Atención a las solicitudes de la sociedad civil.

