



**MUNICIPIO DE CUAUTEPEC DE HINOJOSA
HIDALGO**

Estado Analítico del Ejercicio del Presupuesto de Egresos por Fuente de Financiamiento Del 01/ene./2024 Al

Fecha y | 09/oct./2024

Usu: ivan

Rep: rptEstadoAnalíticoPresupuestoEgresos_FF

hora de Impresión | 12:33 p. m.

Ejercicio del Presupuesto		Egresos Aprobado Al 31/12/2024	Ampliaciones / (Reducciones)	Egresos Modificado	Egresos Comprometido	Egresos Devengado	Egresos Ejercido	Egresos Pagado	Subejercicio
100000	Recursos Propios								
1000	SERVICIOS PERSONALES	\$2,671,545.39	-\$0.26	\$2,671,545.13	\$1,025,179.19	\$1,025,179.19	\$1,025,179.19	\$1,025,179.19	\$1,646,365.94
1100	REMUNERACIONES AL PERSONAL DE CARÁCTER PERMANENTE	\$769,136.99	\$0.00	\$769,136.99	\$0.00	\$0.00	\$0.00	\$0.00	\$769,136.99
1130	Sueldos base al personal permanente	\$769,136.99	\$0.00	\$769,136.99	\$0.00	\$0.00	\$0.00	\$0.00	\$769,136.99
1131	Sueldos base al personal permanente	\$769,136.99	\$0.00	\$769,136.99	\$0.00	\$0.00	\$0.00	\$0.00	\$769,136.99
1200	REMUNERACIONES AL PERSONAL DE CARÁCTER TRANSITO	\$50,000.00	\$0.00	\$50,000.00	\$0.00	\$0.00	\$0.00	\$0.00	\$50,000.00
1230	Retribuciones por servicios de carácter social	\$50,000.00	\$0.00	\$50,000.00	\$0.00	\$0.00	\$0.00	\$0.00	\$50,000.00
1231	Retribuciones por servicios de carácter social	\$50,000.00	\$0.00	\$50,000.00	\$0.00	\$0.00	\$0.00	\$0.00	\$50,000.00
1300	REMUNERACIONES ADICIONALES Y ESPECIALES	\$1,434,576.00	\$0.00	\$1,434,576.00	\$860,934.00	\$860,934.00	\$860,934.00	\$860,934.00	\$573,642.00
1310	Primas por años de servicios efectivos prestados	\$50,000.00	\$0.00	\$50,000.00	\$0.00	\$0.00	\$0.00	\$0.00	\$50,000.00
1311	Primas por años de servicios efectivos prestados	\$50,000.00	\$0.00	\$50,000.00	\$0.00	\$0.00	\$0.00	\$0.00	\$50,000.00
1320	Primas de vacaciones, dominical y gratificación de fin de año	\$100,000.00	\$937,776.69	\$1,037,776.69	\$833,574.00	\$833,574.00	\$833,574.00	\$833,574.00	\$204,202.69
1321	Primas de vacaciones, dominical y gratificación de fin de año	\$100,000.00	\$937,776.69	\$1,037,776.69	\$833,574.00	\$833,574.00	\$833,574.00	\$833,574.00	\$204,202.69
1340	Compensaciones	\$1,284,576.00	-\$937,776.69	\$346,799.31	\$27,360.00	\$27,360.00	\$27,360.00	\$27,360.00	\$319,439.31
1341	Compensaciones	\$1,284,576.00	-\$937,776.69	\$346,799.31	\$27,360.00	\$27,360.00	\$27,360.00	\$27,360.00	\$319,439.31
1500	OTRAS PRESTACIONES SOCIALES Y ECONÓMICAS	\$317,832.40	-\$0.17	\$317,832.23	\$67,668.61	\$67,668.61	\$67,668.61	\$67,668.61	\$250,163.62
1510	Cuotas para el fondo de ahorro y fondo de trabajo	\$10,832.40	\$0.00	\$10,832.40	\$0.00	\$0.00	\$0.00	\$0.00	\$10,832.40
1511	Cuotas para el fondo de ahorro y fondo de trabajo	\$10,832.40	\$0.00	\$10,832.40	\$0.00	\$0.00	\$0.00	\$0.00	\$10,832.40
1520	Indemnizaciones	\$100,000.00	\$0.00	\$100,000.00	\$0.00	\$0.00	\$0.00	\$0.00	\$100,000.00
1521	Indemnizaciones	\$100,000.00	\$0.00	\$100,000.00	\$0.00	\$0.00	\$0.00	\$0.00	\$100,000.00
1550	Apoyos a la capacitación de los servidores públicos	\$157,000.00	-\$0.09	\$156,999.91	\$17,945.62	\$17,945.62	\$17,945.62	\$17,945.62	\$139,054.29
1551	Apoyos a la capacitación de los servidores públicos	\$157,000.00	-\$0.09	\$156,999.91	\$17,945.62	\$17,945.62	\$17,945.62	\$17,945.62	\$139,054.29
1590	Otras prestaciones sociales y económicas	\$50,000.00	-\$0.08	\$49,999.92	\$49,722.99	\$49,722.99	\$49,722.99	\$49,722.99	\$276.93
1591	Otras prestaciones sociales y económicas	\$50,000.00	-\$0.08	\$49,999.92	\$49,722.99	\$49,722.99	\$49,722.99	\$49,722.99	\$276.93
1700	PAGO DE ESTÍMULOS A SERVIDORES PÚBLICOS	\$100,000.00	-\$0.09	\$99,999.91	\$96,576.58	\$96,576.58	\$96,576.58	\$96,576.58	\$3,423.33
1710	Estímulos	\$100,000.00	-\$0.09	\$99,999.91	\$96,576.58	\$96,576.58	\$96,576.58	\$96,576.58	\$3,423.33
1711	Estímulos	\$100,000.00	-\$0.09	\$99,999.91	\$96,576.58	\$96,576.58	\$96,576.58	\$96,576.58	\$3,423.33
2000	MATERIALES Y SUMINISTROS	\$8,313,344.00	-\$6.24	\$8,313,337.76	\$4,419,918.11	\$4,418,930.61	\$4,418,930.61	\$4,418,930.61	\$3,894,407.15
2100	MATERIALES DE ADMINISTRACIÓN, EMISIÓN DE DOCUMENTOS	\$1,506,000.00	-\$0.72	\$1,505,999.28	\$564,647.49	\$564,647.49	\$564,647.49	\$564,647.49	\$941,351.79
2110	Materiales, útiles y equipos menores de oficina	\$400,000.00	-\$0.27	\$399,999.73	\$115,094.56	\$115,094.56	\$115,094.56	\$115,094.56	\$284,905.17
2111	Materiales, útiles y equipos menores de oficina	\$400,000.00	-\$0.27	\$399,999.73	\$115,094.56	\$115,094.56	\$115,094.56	\$115,094.56	\$284,905.17



MUNICIPIO DE CUAUTEPEC DE HINOJOSA HIDALGO

Estado Analítico del Ejercicio del Presupuesto de Egresos por Fuente de Financiamiento Del 01/ene./2024 Al

Usu: ivan

Rep: rptEstadoAnalíticoPresupuestoEgresos_FF

Fecha y 09/oct./2024

hora de Impresión 12:33 p. m.

Ejercicio del Presupuesto		Egresos Aprobado Al 31/12/2024	Ampliaciones / (Reducciones)	Egresos Modificado	Egresos Comprometido	Egresos Devengado	Egresos Ejercido	Egresos Pagado	Subejercicio
2120	Materiales y útiles de impresión y reproducción	\$106,000.00	-\$0.09	\$105,999.91	\$105,162.96	\$105,162.96	\$105,162.96	\$105,162.96	\$836.95
2121	Materiales y útiles de impresión y reproducción	\$106,000.00	-\$0.09	\$105,999.91	\$105,162.96	\$105,162.96	\$105,162.96	\$105,162.96	\$836.95
2140	Materiales, útiles y equipos menores de tecnologías de la informa	\$200,000.00	\$0.00	\$200,000.00	\$50,697.07	\$50,697.07	\$50,697.07	\$50,697.07	\$149,302.93
2141	Materiales, útiles y equipos menores de tecnologías de la informa	\$200,000.00	\$0.00	\$200,000.00	\$50,697.07	\$50,697.07	\$50,697.07	\$50,697.07	\$149,302.93
2150	Material impreso e información digital	\$220,000.00	\$0.00	\$220,000.00	\$11,506.00	\$11,506.00	\$11,506.00	\$11,506.00	\$208,494.00
2151	Material impreso e información digital	\$220,000.00	\$0.00	\$220,000.00	\$11,506.00	\$11,506.00	\$11,506.00	\$11,506.00	\$208,494.00
2160	Material de limpieza	\$350,000.00	-\$0.36	\$349,999.64	\$282,186.90	\$282,186.90	\$282,186.90	\$282,186.90	\$67,812.74
2161	Material de limpieza	\$350,000.00	-\$0.36	\$349,999.64	\$282,186.90	\$282,186.90	\$282,186.90	\$282,186.90	\$67,812.74
2170	Materiales y útiles de enseñanza	\$230,000.00	\$0.00	\$230,000.00	\$0.00	\$0.00	\$0.00	\$0.00	\$230,000.00
2171	Materiales y útiles de enseñanza	\$230,000.00	\$0.00	\$230,000.00	\$0.00	\$0.00	\$0.00	\$0.00	\$230,000.00
2200	ALIMENTOS Y UTENSILIOS	\$660,000.00	-\$0.28	\$659,999.72	\$497,409.36	\$497,409.36	\$497,409.36	\$497,409.36	\$162,590.36
2210	Productos alimenticios para personas	\$510,000.00	-\$0.22	\$509,999.78	\$486,367.86	\$486,367.86	\$486,367.86	\$486,367.86	\$23,631.92
2211	Productos alimenticios para personas	\$510,000.00	-\$0.22	\$509,999.78	\$486,367.86	\$486,367.86	\$486,367.86	\$486,367.86	\$23,631.92
2220	Productos alimenticios para animales	\$110,000.00	\$0.00	\$110,000.00	\$1,275.00	\$1,275.00	\$1,275.00	\$1,275.00	\$108,725.00
2221	Productos alimenticios para animales	\$110,000.00	\$0.00	\$110,000.00	\$1,275.00	\$1,275.00	\$1,275.00	\$1,275.00	\$108,725.00
2230	Utensilios para el servicio de alimentación	\$40,000.00	-\$0.06	\$39,999.94	\$9,766.50	\$9,766.50	\$9,766.50	\$9,766.50	\$30,233.44
2231	Utensilios para el servicio de alimentación	\$40,000.00	-\$0.06	\$39,999.94	\$9,766.50	\$9,766.50	\$9,766.50	\$9,766.50	\$30,233.44
2300	MATERIAS PRIMAS Y MATERIALES DE PRODUCCIÓN Y COME	\$1,585,000.00	\$0.00	\$1,585,000.00	\$1,427,667.64	\$1,426,680.14	\$1,426,680.14	\$1,426,680.14	\$158,319.86
2310	Productos alimenticios, agropecuarios y forestales adquiridos com	\$70,000.00	\$0.00	\$70,000.00	\$0.00	\$0.00	\$0.00	\$0.00	\$70,000.00
2311	Productos alimenticios, agropecuarios y forestales adquiridos com	\$70,000.00	\$0.00	\$70,000.00	\$0.00	\$0.00	\$0.00	\$0.00	\$70,000.00
2370	Productos de cuero, piel, plástico y hule adquiridos como materia	\$15,000.00	\$0.00	\$15,000.00	\$0.00	\$0.00	\$0.00	\$0.00	\$15,000.00
2371	Productos de cuero, piel, plástico y hule adquiridos como materia	\$15,000.00	\$0.00	\$15,000.00	\$0.00	\$0.00	\$0.00	\$0.00	\$15,000.00
2380	Mercancías adquiridas para su comercialización	\$1,500,000.00	\$0.00	\$1,500,000.00	\$1,427,667.64	\$1,426,680.14	\$1,426,680.14	\$1,426,680.14	\$73,319.86
2381	Mercancías adquiridas para su comercialización	\$1,500,000.00	\$0.00	\$1,500,000.00	\$1,427,667.64	\$1,426,680.14	\$1,426,680.14	\$1,426,680.14	\$73,319.86
2400	MATERIALES Y ARTÍCULOS DE CONSTRUCCIÓN Y DE REPAR	\$1,588,000.00	-\$0.55	\$1,587,999.45	\$679,082.58	\$679,082.58	\$679,082.58	\$679,082.58	\$908,916.87
2410	Productos minerales no metálicos	\$500,000.00	-\$0.09	\$499,999.91	\$24,709.20	\$24,709.20	\$24,709.20	\$24,709.20	\$475,290.71
2411	Productos minerales no metálicos	\$500,000.00	-\$0.09	\$499,999.91	\$24,709.20	\$24,709.20	\$24,709.20	\$24,709.20	\$475,290.71
2430	Cal, yeso y productos de yeso	\$40,000.00	-\$0.09	\$39,999.91	\$5,858.00	\$5,858.00	\$5,858.00	\$5,858.00	\$34,141.91
2431	Cal, yeso y productos de yeso	\$40,000.00	-\$0.09	\$39,999.91	\$5,858.00	\$5,858.00	\$5,858.00	\$5,858.00	\$34,141.91
2440	Madera y productos de madera	\$20,000.00	\$0.00	\$20,000.00	\$1,540.00	\$1,540.00	\$1,540.00	\$1,540.00	\$18,460.00
2441	Madera y productos de madera	\$20,000.00	\$0.00	\$20,000.00	\$1,540.00	\$1,540.00	\$1,540.00	\$1,540.00	\$18,460.00
2450	Vidrio y productos de vidrio	\$30,000.00	\$0.00	\$30,000.00	\$0.00	\$0.00	\$0.00	\$0.00	\$30,000.00



MUNICIPIO DE CUAUTEPEC DE HINOJOSA HIDALGO

Estado Analítico del Ejercicio del Presupuesto de Egresos por Fuente de Financiamiento Del 01/ene./2024 Al

Fecha y 09/oct./2024

Usu: ivan

hora de Impresión 12:33 p. m.

Rep: rptEstadoAnalíticoPresupuestoEgresos_FF

Ejercicio del Presupuesto		Egresos Aprobado Al 31/12/2024	Ampliaciones / (Reducciones)	Egresos Modificado	Egresos Comprometido	Egresos Devengado	Egresos Ejercido	Egresos Pagado	Subejercicio
2451	Vidrio y productos de vidrio	\$30,000.00	\$0.00	\$30,000.00	\$0.00	\$0.00	\$0.00	\$0.00	\$30,000.00
2460	Material eléctrico y electrónico	\$458,000.00	-\$0.36	\$457,999.64	\$259,044.35	\$259,044.35	\$259,044.35	\$259,044.35	\$198,955.29
2461	Material eléctrico y electrónico	\$458,000.00	-\$0.36	\$457,999.64	\$259,044.35	\$259,044.35	\$259,044.35	\$259,044.35	\$198,955.29
2470	Artículos metálicos para la construcción	\$120,000.00	-\$0.10	\$119,999.90	\$72,261.26	\$72,261.26	\$72,261.26	\$72,261.26	\$47,738.64
2471	Artículos metálicos para la construcción	\$120,000.00	-\$0.10	\$119,999.90	\$72,261.26	\$72,261.26	\$72,261.26	\$72,261.26	\$47,738.64
2480	Materiales complementarios	\$100,000.00	\$0.00	\$100,000.00	\$294.00	\$294.00	\$294.00	\$294.00	\$99,706.00
2481	Materiales complementarios	\$100,000.00	\$0.00	\$100,000.00	\$294.00	\$294.00	\$294.00	\$294.00	\$99,706.00
2490	Otros materiales y artículos de construcción y reparación	\$320,000.00	\$0.09	\$320,000.09	\$315,375.77	\$315,375.77	\$315,375.77	\$315,375.77	\$4,624.32
2491	Otros materiales y artículos de construcción y reparación	\$320,000.00	\$0.09	\$320,000.09	\$315,375.77	\$315,375.77	\$315,375.77	\$315,375.77	\$4,624.32
2500	PRODUCTOS QUÍMICOS, FARMACÉUTICOS Y DE LABORATORIO	\$580,344.00	-\$0.26	\$580,343.74	\$213,319.93	\$213,319.93	\$213,319.93	\$213,319.93	\$367,023.81
2510	Productos químicos básicos	\$40,000.00	\$0.00	\$40,000.00	\$0.00	\$0.00	\$0.00	\$0.00	\$40,000.00
2511	Productos químicos básicos	\$40,000.00	\$0.00	\$40,000.00	\$0.00	\$0.00	\$0.00	\$0.00	\$40,000.00
2520	Fertilizantes, pesticidas y otros agroquímicos	\$170,000.00	\$0.00	\$170,000.00	\$3,961.00	\$3,961.00	\$3,961.00	\$3,961.00	\$166,039.00
2521	Fertilizantes, pesticidas y otros agroquímicos	\$170,000.00	\$0.00	\$170,000.00	\$3,961.00	\$3,961.00	\$3,961.00	\$3,961.00	\$166,039.00
2530	Medicinas y productos farmacéuticos	\$91,844.00	-\$0.18	\$91,843.82	\$91,658.17	\$91,658.17	\$91,658.17	\$91,658.17	\$185.65
2531	Medicinas y productos farmacéuticos	\$91,844.00	-\$0.18	\$91,843.82	\$91,658.17	\$91,658.17	\$91,658.17	\$91,658.17	\$185.65
2540	Materiales, accesorios y suministros médicos	\$88,500.00	\$0.00	\$88,500.00	\$68,718.71	\$68,718.71	\$68,718.71	\$68,718.71	\$19,781.29
2541	Materiales, accesorios y suministros médicos	\$88,500.00	\$0.00	\$88,500.00	\$68,718.71	\$68,718.71	\$68,718.71	\$68,718.71	\$19,781.29
2550	Materiales, accesorios y suministros de laboratorio	\$40,000.00	\$0.00	\$40,000.00	\$0.00	\$0.00	\$0.00	\$0.00	\$40,000.00
2551	Materiales, accesorios y suministros de laboratorio	\$40,000.00	\$0.00	\$40,000.00	\$0.00	\$0.00	\$0.00	\$0.00	\$40,000.00
2560	Fibras sintéticas, hules, plásticos y derivados	\$50,000.00	-\$0.08	\$49,999.92	\$48,982.05	\$48,982.05	\$48,982.05	\$48,982.05	\$1,017.87
2561	Fibras sintéticas, hules, plásticos y derivados	\$50,000.00	-\$0.08	\$49,999.92	\$48,982.05	\$48,982.05	\$48,982.05	\$48,982.05	\$1,017.87
2590	Otros productos químicos	\$100,000.00	\$0.00	\$100,000.00	\$0.00	\$0.00	\$0.00	\$0.00	\$100,000.00
2591	Otros productos químicos	\$100,000.00	\$0.00	\$100,000.00	\$0.00	\$0.00	\$0.00	\$0.00	\$100,000.00
2600	COMBUSTIBLES, LUBRICANTES Y ADITIVOS	\$820,000.00	\$0.09	\$820,000.09	\$412,281.38	\$412,281.38	\$412,281.38	\$412,281.38	\$407,718.71
2610	Combustibles, lubricantes y aditivos	\$820,000.00	\$0.09	\$820,000.09	\$412,281.38	\$412,281.38	\$412,281.38	\$412,281.38	\$407,718.71
2611	Combustibles, lubricantes y aditivos	\$820,000.00	\$0.09	\$820,000.09	\$412,281.38	\$412,281.38	\$412,281.38	\$412,281.38	\$407,718.71
2700	VESTUARIO, BLANCOS, PRENDAS DE PROTECCIÓN Y ARTÍCULOS	\$689,000.00	\$0.00	\$689,000.00	\$250,541.65	\$250,541.65	\$250,541.65	\$250,541.65	\$438,458.35
2710	Vestuario y uniformes	\$250,000.00	\$0.00	\$250,000.00	\$185,994.53	\$185,994.53	\$185,994.53	\$185,994.53	\$64,005.47
2711	Vestuario y uniformes	\$250,000.00	\$0.00	\$250,000.00	\$185,994.53	\$185,994.53	\$185,994.53	\$185,994.53	\$64,005.47
2720	Prendas de seguridad y protección personal	\$60,000.00	\$0.00	\$60,000.00	\$51,864.92	\$51,864.92	\$51,864.92	\$51,864.92	\$8,135.08
2721	Prendas de seguridad y protección personal	\$60,000.00	\$0.00	\$60,000.00	\$51,864.92	\$51,864.92	\$51,864.92	\$51,864.92	\$8,135.08



MUNICIPIO DE CUAUTEPEC DE HINOJOSA
HIDALGO

Estado Analítico del Ejercicio del Presupuesto de Egresos por Fuente de Financiamiento Del 01/ene./2024 Al

Fecha y 09/oct./2024

Usu: ivan

Rep: rptEstadoAnalíticoPresupuestoEgresos_FF

hora de Impresión 12:33 p. m.

Ejercicio del Presupuesto		Egresos Aprobado Al 31/12/2024	Ampliaciones / (Reducciones)	Egresos Modificado	Egresos Comprometido	Egresos Devengado	Egresos Ejercido	Egresos Pagado	Subejercicio
2730	Artículos deportivos	\$289,000.00	\$0.00	\$289,000.00	\$11,451.20	\$11,451.20	\$11,451.20	\$11,451.20	\$277,548.80
2731	Artículos deportivos	\$289,000.00	\$0.00	\$289,000.00	\$11,451.20	\$11,451.20	\$11,451.20	\$11,451.20	\$277,548.80
2740	Productos textiles	\$60,000.00	\$0.00	\$60,000.00	\$1,231.00	\$1,231.00	\$1,231.00	\$1,231.00	\$58,769.00
2741	Productos textiles	\$60,000.00	\$0.00	\$60,000.00	\$1,231.00	\$1,231.00	\$1,231.00	\$1,231.00	\$58,769.00
2750	Biancos y otros productos textiles, excepto prendas de vestir	\$30,000.00	\$0.00	\$30,000.00	\$0.00	\$0.00	\$0.00	\$0.00	\$30,000.00
2751	Biancos y otros productos textiles, excepto prendas de vestir	\$30,000.00	\$0.00	\$30,000.00	\$0.00	\$0.00	\$0.00	\$0.00	\$30,000.00
2900	HERRAMIENTAS, REFACCIONES Y ACCESORIOS MENORES	\$885,000.00	-\$4.52	\$884,995.48	\$374,968.08	\$374,968.08	\$374,968.08	\$374,968.08	\$510,027.40
2910	Herramientas menores	\$150,000.00	\$0.09	\$150,000.09	\$129,338.21	\$129,338.21	\$129,338.21	\$129,338.21	\$20,661.88
2911	Herramientas menores	\$150,000.00	\$0.09	\$150,000.09	\$129,338.21	\$129,338.21	\$129,338.21	\$129,338.21	\$20,661.88
2920	Refacciones y accesorios menores de edificios	\$50,000.00	-\$0.09	\$49,999.91	\$1,421.50	\$1,421.50	\$1,421.50	\$1,421.50	\$48,578.41
2921	Refacciones y accesorios menores de edificios	\$50,000.00	-\$0.09	\$49,999.91	\$1,421.50	\$1,421.50	\$1,421.50	\$1,421.50	\$48,578.41
2930	Refacciones y accesorios menores de mobiliario y equipo de admi	\$50,000.00	\$0.00	\$50,000.00	\$0.00	\$0.00	\$0.00	\$0.00	\$50,000.00
2931	Refacciones y accesorios menores de mobiliario y equipo de admi	\$50,000.00	\$0.00	\$50,000.00	\$0.00	\$0.00	\$0.00	\$0.00	\$50,000.00
2940	Refacciones y accesorios menores de equipo de cómputo y tecnol	\$50,000.00	-\$4.59	\$49,995.41	\$47,315.48	\$47,315.48	\$47,315.48	\$47,315.48	\$2,679.93
2941	Refacciones y accesorios menores de equipo de cómputo y tecnol	\$50,000.00	-\$4.59	\$49,995.41	\$47,315.48	\$47,315.48	\$47,315.48	\$47,315.48	\$2,679.93
2950	Refacciones y accesorios menores de equipo e instrumental médi	\$20,000.00	\$0.00	\$20,000.00	\$1,980.00	\$1,980.00	\$1,980.00	\$1,980.00	\$18,020.00
2951	Refacciones y accesorios menores de equipo e instrumental médi	\$20,000.00	\$0.00	\$20,000.00	\$1,980.00	\$1,980.00	\$1,980.00	\$1,980.00	\$18,020.00
2960	Refacciones y accesorios menores de equipo de transporte	\$300,000.00	\$0.08	\$300,000.08	\$160,519.05	\$160,519.05	\$160,519.05	\$160,519.05	\$139,481.03
2961	Refacciones y accesorios menores de equipo de transporte	\$300,000.00	\$0.08	\$300,000.08	\$160,519.05	\$160,519.05	\$160,519.05	\$160,519.05	\$139,481.03
2980	Refacciones y accesorios menores de maquinaria y otros equipos	\$200,000.00	\$0.00	\$200,000.00	\$32,853.84	\$32,853.84	\$32,853.84	\$32,853.84	\$167,146.16
2981	Refacciones y accesorios menores de maquinaria y otros equipos	\$200,000.00	\$0.00	\$200,000.00	\$32,853.84	\$32,853.84	\$32,853.84	\$32,853.84	\$167,146.16
2990	Refacciones y accesorios menores otros bienes muebles	\$65,000.00	-\$0.01	\$64,999.99	\$1,540.00	\$1,540.00	\$1,540.00	\$1,540.00	\$63,459.99
2991	Refacciones y accesorios menores otros bienes muebles	\$65,000.00	-\$0.01	\$64,999.99	\$1,540.00	\$1,540.00	\$1,540.00	\$1,540.00	\$63,459.99
3000	SERVICIOS GENERALES	\$12,487,354.78	\$436,989.10	\$12,924,343.88	\$6,962,002.14	\$6,958,321.46	\$6,958,321.46	\$6,958,321.46	\$5,966,022.42
3100	SERVICIOS BÁSICOS	\$1,451,724.00	-\$0.18	\$1,451,723.82	\$784,073.07	\$784,073.07	\$784,073.07	\$784,073.07	\$667,650.75
3110	Energía eléctrica	\$960,000.00	\$0.00	\$960,000.00	\$535,536.40	\$535,536.40	\$535,536.40	\$535,536.40	\$424,463.60
3111	Energía eléctrica	\$960,000.00	\$0.00	\$960,000.00	\$535,536.40	\$535,536.40	\$535,536.40	\$535,536.40	\$424,463.60
3120	Gas	\$189,724.00	\$0.00	\$189,724.00	\$110,669.33	\$110,669.33	\$110,669.33	\$110,669.33	\$79,054.67
3121	Gas	\$189,724.00	\$0.00	\$189,724.00	\$110,669.33	\$110,669.33	\$110,669.33	\$110,669.33	\$79,054.67
3140	Telefonía tradicional	\$140,000.00	\$0.00	\$140,000.00	\$97,224.68	\$97,224.68	\$97,224.68	\$97,224.68	\$42,775.32
3141	Telefonía tradicional	\$140,000.00	\$0.00	\$140,000.00	\$97,224.68	\$97,224.68	\$97,224.68	\$97,224.68	\$42,775.32
3170	Servicios de acceso de Internet, redes y procesamiento de inform	\$142,000.00	\$0.00	\$142,000.00	\$39,347.00	\$39,347.00	\$39,347.00	\$39,347.00	\$102,653.00



MUNICIPIO DE CUAUTEPEC DE HINOJOSA HIDALGO

Estado Analítico del Ejercicio del Presupuesto de Egresos por Fuente de Financiamiento Del 01/ene./2024 Al

Fecha y | 09/oct./2024

Usr: Ivan

Rep: rptEstadoAnaliticoPresupuestoEgresos_FF

hora de Impresión | 12:33 p. m.

Ejercicio del Presupuesto		Egresos Aprobado Al 31/12/2024	Ampliaciones / (Reducciones)	Egresos Modificado	Egresos Comprometido	Egresos Devengado	Egresos Ejercido	Egresos Pagado	Subejercicio
3171	Servicios de acceso de Internet, redes y procesamiento de inform	\$142,000.00	\$0.00	\$142,000.00	\$39,347.00	\$39,347.00	\$39,347.00	\$39,347.00	\$102,653.00
3180	Servicios postales y telegráficos	\$20,000.00	-\$0.18	\$19,999.82	\$1,295.66	\$1,295.66	\$1,295.66	\$1,295.66	\$18,704.16
3181	Servicios postales y telegráficos	\$20,000.00	-\$0.18	\$19,999.82	\$1,295.66	\$1,295.66	\$1,295.66	\$1,295.66	\$18,704.16
3200	SERVICIOS DE ARRENDAMIENTO	\$1,515,168.00	\$0.00	\$1,515,168.00	\$323,228.69	\$323,228.69	\$323,228.69	\$323,228.69	\$1,191,939.31
3210	Arrendamiento de terrenos	\$100,000.00	\$0.00	\$100,000.00	\$0.00	\$0.00	\$0.00	\$0.00	\$100,000.00
3211	Arrendamiento de terrenos	\$100,000.00	\$0.00	\$100,000.00	\$0.00	\$0.00	\$0.00	\$0.00	\$100,000.00
3220	Arrendamiento de edificios	\$750,000.00	\$0.00	\$750,000.00	\$51,049.70	\$51,049.70	\$51,049.70	\$51,049.70	\$698,950.30
3221	Arrendamiento de edificios	\$750,000.00	\$0.00	\$750,000.00	\$51,049.70	\$51,049.70	\$51,049.70	\$51,049.70	\$698,950.30
3230	Arrendamiento de mobiliario y equipo de administración, educacio	\$100,000.00	\$0.00	\$100,000.00	\$0.00	\$0.00	\$0.00	\$0.00	\$100,000.00
3231	Arrendamiento de mobiliario y equipo de administración, educacio	\$100,000.00	\$0.00	\$100,000.00	\$0.00	\$0.00	\$0.00	\$0.00	\$100,000.00
3250	Arrendamiento de equipo de transporte	\$192,000.00	\$0.00	\$192,000.00	\$65,888.00	\$65,888.00	\$65,888.00	\$65,888.00	\$126,112.00
3251	Arrendamiento de equipo de transporte	\$192,000.00	\$0.00	\$192,000.00	\$65,888.00	\$65,888.00	\$65,888.00	\$65,888.00	\$126,112.00
3260	Arrendamiento de maquinaria, otros equipos y herramientas	\$293,168.00	\$0.00	\$293,168.00	\$205,490.99	\$205,490.99	\$205,490.99	\$205,490.99	\$87,677.01
3261	Arrendamiento de maquinaria, otros equipos y herramientas	\$293,168.00	\$0.00	\$293,168.00	\$205,490.99	\$205,490.99	\$205,490.99	\$205,490.99	\$87,677.01
3290	Otros arrendamientos	\$80,000.00	\$0.00	\$80,000.00	\$800.00	\$800.00	\$800.00	\$800.00	\$79,200.00
3291	Otros arrendamientos	\$80,000.00	\$0.00	\$80,000.00	\$800.00	\$800.00	\$800.00	\$800.00	\$79,200.00
3300	SERVICIOS PROFESIONALES, CIENTÍFICOS, TÉCNICOS Y OT	\$1,767,081.98	\$0.00	\$1,767,081.98	\$577,290.25	\$573,609.57	\$573,609.57	\$573,609.57	\$1,193,472.41
3310	Servicios legales, de contabilidad, auditoría y relacionados	\$500,000.00	\$0.00	\$500,000.00	\$330,104.23	\$330,104.23	\$330,104.23	\$330,104.23	\$169,895.77
3311	Servicios legales, de contabilidad, auditoría y relacionados	\$500,000.00	\$0.00	\$500,000.00	\$330,104.23	\$330,104.23	\$330,104.23	\$330,104.23	\$169,895.77
3330	Servicios de consultoría administrativa, procesos, técnica y en tec	\$150,000.00	\$0.00	\$150,000.00	\$16,005.68	\$16,005.68	\$16,005.68	\$16,005.68	\$133,994.32
3331	Servicios de consultoría administrativa, procesos, técnica y en tec	\$150,000.00	\$0.00	\$150,000.00	\$16,005.68	\$16,005.68	\$16,005.68	\$16,005.68	\$133,994.32
3340	Servicios de capacitación	\$158,559.20	\$0.00	\$158,559.20	\$0.00	\$0.00	\$0.00	\$0.00	\$158,559.20
3341	Servicios de capacitación	\$158,559.20	\$0.00	\$158,559.20	\$0.00	\$0.00	\$0.00	\$0.00	\$158,559.20
3350	Servicios de investigación científica y desarrollo	\$100,000.00	\$0.00	\$100,000.00	\$36,888.88	\$36,888.88	\$36,888.88	\$36,888.88	\$63,111.12
3351	Servicios de investigación científica y desarrollo	\$100,000.00	\$0.00	\$100,000.00	\$36,888.88	\$36,888.88	\$36,888.88	\$36,888.88	\$63,111.12
3360	Servicios de apoyo administrativo, traducción, fotocopiado e impre	\$638,522.78	\$0.00	\$638,522.78	\$173,773.46	\$170,092.78	\$170,092.78	\$170,092.78	\$468,430.00
3361	Servicios de apoyo administrativo, fotocopiado e impresión	\$638,522.78	\$0.00	\$638,522.78	\$173,773.46	\$170,092.78	\$170,092.78	\$170,092.78	\$468,430.00
3370	Servicios de protección y seguridad	\$20,000.00	\$0.00	\$20,000.00	\$18,618.00	\$18,618.00	\$18,618.00	\$18,618.00	\$1,382.00
3371	Servicios de protección y seguridad	\$20,000.00	\$0.00	\$20,000.00	\$18,618.00	\$18,618.00	\$18,618.00	\$18,618.00	\$1,382.00
3390	Servicios profesionales, científicos y técnicos integrales	\$200,000.00	\$0.00	\$200,000.00	\$1,900.00	\$1,900.00	\$1,900.00	\$1,900.00	\$198,100.00
3391	Servicios profesionales, científicos y técnicos integrales	\$200,000.00	\$0.00	\$200,000.00	\$1,900.00	\$1,900.00	\$1,900.00	\$1,900.00	\$198,100.00
3400	SERVICIOS FINANCIEROS, BANCARIOS Y COMERCIALES	\$140,000.00	\$0.00	\$140,000.00	\$22,768.36	\$22,768.36	\$22,768.36	\$22,768.36	\$117,231.64



MUNICIPIO DE CUAUTEPEC DE HINOJOSA HIDALGO

Estado Analítico del Ejercicio del Presupuesto de Egresos por Fuente de Financiamiento Del 01/ene./2024 Al

Fecha y | 09/oct./2024

Usr: ivan

hora de Impresión | 12:33 p. m.

Rep: rptEstadoAnalíticoPresupuestoEgresos_FF

Ejercicio del Presupuesto	Egresos Aprobado Al 31/12/2024	Ampliaciones / (Reducciones)	Egresos Modificado	Egresos Comprometido	Egresos Devengado	Egresos Ejercido	Egresos Pagado	Subejercicio
3410 Servicios financieros y bancarios	\$20,000.00	\$0.00	\$20,000.00	\$16,312.36	\$16,312.36	\$16,312.36	\$16,312.36	\$3,687.64
3411 Servicios financieros y bancarios	\$20,000.00	\$0.00	\$20,000.00	\$16,312.36	\$16,312.36	\$16,312.36	\$16,312.36	\$3,687.64
3430 Servicios de recaudación, traslado y custodia de valores	\$30,000.00	\$0.00	\$30,000.00	\$0.00	\$0.00	\$0.00	\$0.00	\$30,000.00
3431 Servicios de recaudación, traslado y custodia de valores	\$30,000.00	\$0.00	\$30,000.00	\$0.00	\$0.00	\$0.00	\$0.00	\$30,000.00
3450 Seguro de bienes patrimoniales	\$70,000.00	\$0.00	\$70,000.00	\$0.00	\$0.00	\$0.00	\$0.00	\$70,000.00
3451 Seguro de bienes patrimoniales	\$70,000.00	\$0.00	\$70,000.00	\$0.00	\$0.00	\$0.00	\$0.00	\$70,000.00
3470 Fletes y maniobras	\$15,000.00	\$0.00	\$15,000.00	\$6,456.00	\$6,456.00	\$6,456.00	\$6,456.00	\$8,544.00
3471 Fletes y maniobras	\$15,000.00	\$0.00	\$15,000.00	\$6,456.00	\$6,456.00	\$6,456.00	\$6,456.00	\$8,544.00
3490 Servicios financieros, bancarios y comerciales integrales	\$5,000.00	\$0.00	\$5,000.00	\$0.00	\$0.00	\$0.00	\$0.00	\$5,000.00
3491 Servicios financieros, bancarios y comerciales integrales	\$5,000.00	\$0.00	\$5,000.00	\$0.00	\$0.00	\$0.00	\$0.00	\$5,000.00
3500 SERVICIOS DE INSTALACIÓN, REPARACIÓN, MANTENIMIENTO	\$1,456,031.03	-\$0.19	\$1,456,030.84	\$1,209,506.07	\$1,209,506.07	\$1,209,506.07	\$1,209,506.07	\$246,524.77
3510 Conservación y mantenimiento menor de inmuebles	\$860,000.00	\$0.01	\$860,000.01	\$813,986.54	\$813,986.54	\$813,986.54	\$813,986.54	\$46,013.47
3511 Conservación y mantenimiento menor de inmuebles	\$860,000.00	\$0.01	\$860,000.01	\$813,986.54	\$813,986.54	\$813,986.54	\$813,986.54	\$46,013.47
3520 Instalación, reparación y mantenimiento de mobiliario y equipo de	\$50,000.00	-\$0.09	\$49,999.91	\$4,270.00	\$4,270.00	\$4,270.00	\$4,270.00	\$45,729.91
3521 Instalación, reparación y mantenimiento de mobiliario y equipo de	\$50,000.00	-\$0.09	\$49,999.91	\$4,270.00	\$4,270.00	\$4,270.00	\$4,270.00	\$45,729.91
3530 Instalación, reparación y mantenimiento de equipo de cómputo y t	\$80,000.00	-\$0.09	\$79,999.91	\$8,236.00	\$8,236.00	\$8,236.00	\$8,236.00	\$71,763.91
3531 Instalación, reparación y mantenimiento de equipo de cómputo y t	\$80,000.00	-\$0.09	\$79,999.91	\$8,236.00	\$8,236.00	\$8,236.00	\$8,236.00	\$71,763.91
3550 Reparación y mantenimiento de equipo de transporte	\$261,031.03	\$0.07	\$261,031.10	\$240,753.93	\$240,753.93	\$240,753.93	\$240,753.93	\$20,277.17
3551 Reparación y mantenimiento de equipo de transporte	\$261,031.03	\$0.07	\$261,031.10	\$240,753.93	\$240,753.93	\$240,753.93	\$240,753.93	\$20,277.17
3570 Instalación, reparación y mantenimiento de maquinaria, otros equi	\$150,000.00	\$0.00	\$150,000.00	\$119,662.40	\$119,662.40	\$119,662.40	\$119,662.40	\$30,337.60
3571 Instalación, reparación y mantenimiento de maquinaria, otros equi	\$150,000.00	\$0.00	\$150,000.00	\$119,662.40	\$119,662.40	\$119,662.40	\$119,662.40	\$30,337.60
3580 Servicios de limpieza y manejo de desechos	\$30,000.00	\$0.00	\$30,000.00	\$782.00	\$782.00	\$782.00	\$782.00	\$29,218.00
3581 Servicios de limpieza y manejo de desechos	\$30,000.00	\$0.00	\$30,000.00	\$782.00	\$782.00	\$782.00	\$782.00	\$29,218.00
3590 Servicios de jardinería y fumigación	\$25,000.00	-\$0.09	\$24,999.91	\$21,815.20	\$21,815.20	\$21,815.20	\$21,815.20	\$3,184.71
3591 Servicios de jardinería y fumigación	\$25,000.00	-\$0.09	\$24,999.91	\$21,815.20	\$21,815.20	\$21,815.20	\$21,815.20	\$3,184.71
3600 SERVICIOS DE COMUNICACIÓN SOCIAL Y PUBLICIDAD	\$470,000.00	-\$0.04	\$469,999.96	\$181,300.00	\$181,300.00	\$181,300.00	\$181,300.00	\$288,699.96
3610 Difusión por radio, televisión y otros medios de mensajes sobre pr	\$260,000.00	-\$0.04	\$259,999.96	\$181,300.00	\$181,300.00	\$181,300.00	\$181,300.00	\$78,699.96
3611 Difusión por radio, televisión y otros medios de mensajes sobre pr	\$260,000.00	-\$0.04	\$259,999.96	\$181,300.00	\$181,300.00	\$181,300.00	\$181,300.00	\$78,699.96
3630 Servicios de creatividad, preproducción y producción de publicida	\$100,000.00	\$0.00	\$100,000.00	\$0.00	\$0.00	\$0.00	\$0.00	\$100,000.00
3631 Servicios de creatividad, preproducción y producción de publicida	\$100,000.00	\$0.00	\$100,000.00	\$0.00	\$0.00	\$0.00	\$0.00	\$100,000.00
3640 Servicios de revelado de fotografías	\$10,000.00	\$0.00	\$10,000.00	\$0.00	\$0.00	\$0.00	\$0.00	\$10,000.00
3641 Servicios de revelado de fotografías	\$10,000.00	\$0.00	\$10,000.00	\$0.00	\$0.00	\$0.00	\$0.00	\$10,000.00



MUNICIPIO DE CUAUTEPEC DE HINOJOSA HIDALGO

Estado Analítico del Ejercicio del Presupuesto de Egresos por Fuente de Financiamiento Del 01/ene./2024 Al

Fecha y 09/oct./2024

hora de Impresión 12:33 p. m.

Usu: Ivan

Rep: rptEstadoAnaliticoPresupuestoEgresos_FF

Ejercicio del Presupuesto		Egresos Aprobado Al 31/12/2024	Ampliaciones / (Reducciones)	Egresos Modificado	Egresos Comprometido	Egresos Devengado	Egresos Ejercido	Egresos Pagado	Subejercicio
3650	Servicios de la industria fílmica, del sonido y del video	\$50,000.00	\$0.00	\$50,000.00	\$0.00	\$0.00	\$0.00	\$0.00	\$50,000.00
3651	Servicios de la industria fílmica, del sonido y del video	\$50,000.00	\$0.00	\$50,000.00	\$0.00	\$0.00	\$0.00	\$0.00	\$50,000.00
3660	Servicio de creación y difusión de contenido exclusivamente a trav	\$50,000.00	\$0.00	\$50,000.00	\$0.00	\$0.00	\$0.00	\$0.00	\$50,000.00
3661	Servicio de creación y difusión de contenido exclusivamente a trav	\$50,000.00	\$0.00	\$50,000.00	\$0.00	\$0.00	\$0.00	\$0.00	\$50,000.00
3700	SERVICIOS DE TRASLADOS Y VIÁTICOS	\$210,000.00	-\$0.09	\$209,999.91	\$124,746.38	\$124,746.38	\$124,746.38	\$124,746.38	\$85,253.53
3720	Pasajes terrestres	\$10,000.00	\$0.00	\$10,000.00	\$0.00	\$0.00	\$0.00	\$0.00	\$10,000.00
3721	Pasajes terrestres	\$10,000.00	\$0.00	\$10,000.00	\$0.00	\$0.00	\$0.00	\$0.00	\$10,000.00
3750	Viáticos en el país	\$150,000.00	-\$0.10	\$149,999.90	\$82,071.57	\$82,071.57	\$82,071.57	\$82,071.57	\$67,928.33
3751	Viáticos en el país	\$150,000.00	-\$0.10	\$149,999.90	\$82,071.57	\$82,071.57	\$82,071.57	\$82,071.57	\$67,928.33
3790	Otros servicios de traslado y hospedaje	\$50,000.00	\$0.01	\$50,000.01	\$42,674.81	\$42,674.81	\$42,674.81	\$42,674.81	\$7,325.20
3791	Otros servicios de traslado y hospedaje	\$50,000.00	\$0.01	\$50,000.01	\$42,674.81	\$42,674.81	\$42,674.81	\$42,674.81	\$7,325.20
3800	SERVICIOS OFICIALES	\$2,707,349.77	\$481,989.60	\$3,189,339.37	\$2,579,286.40	\$2,579,286.40	\$2,579,286.40	\$2,579,286.40	\$610,052.97
3810	Gastos de ceremonial	\$250,000.00	\$0.00	\$250,000.00	\$246,848.00	\$246,848.00	\$246,848.00	\$246,848.00	\$3,152.00
3811	Gastos de ceremonial	\$250,000.00	\$0.00	\$250,000.00	\$246,848.00	\$246,848.00	\$246,848.00	\$246,848.00	\$3,152.00
3820	Gastos de orden social y cultural	\$2,287,349.77	\$534,489.48	\$2,821,839.25	\$2,239,638.40	\$2,239,638.40	\$2,239,638.40	\$2,239,638.40	\$582,200.85
3821	Gastos de orden social y cultural	\$2,287,349.77	\$534,489.48	\$2,821,839.25	\$2,239,638.40	\$2,239,638.40	\$2,239,638.40	\$2,239,638.40	\$582,200.85
3830	Congresos y convenciones	\$50,000.00	-\$37,499.94	\$12,500.06	\$0.00	\$0.00	\$0.00	\$0.00	\$12,500.06
3831	Congresos y convenciones	\$50,000.00	-\$37,499.94	\$12,500.06	\$0.00	\$0.00	\$0.00	\$0.00	\$12,500.06
3840	Exposiciones	\$100,000.00	\$0.00	\$100,000.00	\$92,800.00	\$92,800.00	\$92,800.00	\$92,800.00	\$7,200.00
3841	Exposiciones	\$100,000.00	\$0.00	\$100,000.00	\$92,800.00	\$92,800.00	\$92,800.00	\$92,800.00	\$7,200.00
3850	Gastos de representación	\$20,000.00	-\$14,999.94	\$5,000.06	\$0.00	\$0.00	\$0.00	\$0.00	\$5,000.06
3851	Gastos de representación	\$20,000.00	-\$14,999.94	\$5,000.06	\$0.00	\$0.00	\$0.00	\$0.00	\$5,000.06
3900	OTROS SERVICIOS GENERALES	\$2,770,000.00	-\$45,000.00	\$2,725,000.00	\$1,159,802.92	\$1,159,802.92	\$1,159,802.92	\$1,159,802.92	\$1,565,197.08
3910	Servicios funerarios y de cementerios	\$200,000.00	\$0.00	\$200,000.00	\$19,800.00	\$19,800.00	\$19,800.00	\$19,800.00	\$180,200.00
3911	Servicios funerarios y de cementerios	\$200,000.00	\$0.00	\$200,000.00	\$19,800.00	\$19,800.00	\$19,800.00	\$19,800.00	\$180,200.00
3920	Impuestos y derechos	\$320,000.00	\$0.00	\$320,000.00	\$12,720.00	\$12,720.00	\$12,720.00	\$12,720.00	\$307,280.00
3921	Impuestos y derechos	\$320,000.00	\$0.00	\$320,000.00	\$12,720.00	\$12,720.00	\$12,720.00	\$12,720.00	\$307,280.00
3940	Sentencias y resoluciones por autoridad competente	\$2,000,000.00	\$0.00	\$2,000,000.00	\$1,119,182.92	\$1,119,182.92	\$1,119,182.92	\$1,119,182.92	\$880,817.08
3941	Sentencias y resoluciones por autoridad competente	\$2,000,000.00	\$0.00	\$2,000,000.00	\$1,119,182.92	\$1,119,182.92	\$1,119,182.92	\$1,119,182.92	\$880,817.08
3950	Penas, multas, accesorios y actualizaciones	\$90,000.00	-\$67,500.00	\$22,500.00	\$0.00	\$0.00	\$0.00	\$0.00	\$22,500.00
3951	Penas, multas, accesorios y actualizaciones	\$90,000.00	-\$67,500.00	\$22,500.00	\$0.00	\$0.00	\$0.00	\$0.00	\$22,500.00
3960	Otros gastos por responsabilidades	\$50,000.00	-\$37,499.94	\$12,500.06	\$0.00	\$0.00	\$0.00	\$0.00	\$12,500.06



MUNICIPIO DE CUAUTEPEC DE HINOJOSA HIDALGO

Estado Analítico del Ejercicio del Presupuesto de Egresos por Fuente de Financiamiento Del 01/ene./2024 Al

Fecha y 09/oct./2024

hora de Impresión 12:33 p. m.

Usu: ivan

Rep: rptEstadoAnaliticoPresupuestoEgresos_FF

Ejercicio del Presupuesto		Egresos Aprobado Al 31/12/2024	Ampliaciones / (Reducciones)	Egresos Modificado	Egresos Comprometido	Egresos Devengado	Egresos Ejercido	Egresos Pagado	Subejercicio
3961	Otros gastos por responsabilidades	\$50,000.00	-\$37,499.94	\$12,500.06	\$0.00	\$0.00	\$0.00	\$0.00	\$12,500.06
3980	Impuesto sobre nóminas y otros que se deriven de una relación la	\$70,000.00	\$59,999.94	\$129,999.94	\$0.00	\$0.00	\$0.00	\$0.00	\$129,999.94
3981	Impuesto sobre nóminas y otros que se deriven de una relación la	\$70,000.00	\$59,999.94	\$129,999.94	\$0.00	\$0.00	\$0.00	\$0.00	\$129,999.94
3990	Otros servicios generales	\$40,000.00	\$0.00	\$40,000.00	\$8,100.00	\$8,100.00	\$8,100.00	\$8,100.00	\$31,900.00
3991	Otros servicios generales	\$40,000.00	\$0.00	\$40,000.00	\$8,100.00	\$8,100.00	\$8,100.00	\$8,100.00	\$31,900.00
4000	TRANSFERENCIAS, ASIGNACIONES, SUBSIDIOS Y O'	\$7,022,066.20	-\$166,549.95	\$6,855,516.25	\$6,071,842.74	\$6,070,342.74	\$6,070,342.74	\$6,070,342.74	\$785,173.51
4400	AYUDAS SOCIALES	\$6,831,974.20	-\$23,980.95	\$6,807,993.25	\$6,071,842.74	\$6,070,342.74	\$6,070,342.74	\$6,070,342.74	\$737,650.51
4410	Ayudas sociales a personas	\$5,116,543.00	\$287,592.30	\$5,404,135.30	\$5,163,868.18	\$5,162,368.18	\$5,162,368.18	\$5,162,368.18	\$241,767.12
4411	Ayudas sociales a personas	\$5,116,543.00	\$287,592.30	\$5,404,135.30	\$5,163,868.18	\$5,162,368.18	\$5,162,368.18	\$5,162,368.18	\$241,767.12
4420	Becas y otras ayudas para programas de capacitación	\$500,000.00	-\$374,999.94	\$125,000.06	\$0.00	\$0.00	\$0.00	\$0.00	\$125,000.06
4421	Becas y otras ayudas para programas de capacitación	\$500,000.00	-\$374,999.94	\$125,000.06	\$0.00	\$0.00	\$0.00	\$0.00	\$125,000.06
4430	Ayudas sociales a instituciones de enseñanza	\$750,000.00	\$37,500.03	\$787,500.03	\$469,321.98	\$469,321.98	\$469,321.98	\$469,321.98	\$318,178.05
4431	Ayudas sociales a instituciones de enseñanza	\$750,000.00	\$37,500.03	\$787,500.03	\$469,321.98	\$469,321.98	\$469,321.98	\$469,321.98	\$318,178.05
4450	Ayudas sociales a instituciones sin fines de lucro	\$20,000.00	-\$14,999.94	\$5,000.06	\$0.00	\$0.00	\$0.00	\$0.00	\$5,000.06
4451	Ayudas sociales a instituciones sin fines de lucro	\$20,000.00	-\$14,999.94	\$5,000.06	\$0.00	\$0.00	\$0.00	\$0.00	\$5,000.06
4480	Ayudas por desastres naturales y otros siniestros	\$445,431.20	\$40,926.60	\$486,357.80	\$438,652.58	\$438,652.58	\$438,652.58	\$438,652.58	\$47,705.22
4481	Ayudas por desastres naturales y otros siniestros	\$445,431.20	\$40,926.60	\$486,357.80	\$438,652.58	\$438,652.58	\$438,652.58	\$438,652.58	\$47,705.22
4500	PENSIONES Y JUBILACIONES	\$190,092.00	-\$142,569.00	\$47,523.00	\$0.00	\$0.00	\$0.00	\$0.00	\$47,523.00
4520	Jubilaciones	\$190,092.00	-\$142,569.00	\$47,523.00	\$0.00	\$0.00	\$0.00	\$0.00	\$47,523.00
4521	Jubilaciones	\$190,092.00	-\$142,569.00	\$47,523.00	\$0.00	\$0.00	\$0.00	\$0.00	\$47,523.00
5000	BIENES MUEBLES, INMUEBLES E INTANGIBLES	\$7,249,162.25	-\$315,507.05	\$6,933,645.20	\$848,553.33	\$848,553.33	\$848,553.33	\$848,553.33	\$6,085,091.87
5100	MOBILIARIO Y EQUIPO DE ADMINISTRACIÓN	\$530,000.00	-\$37,500.03	\$492,499.97	\$192,807.14	\$192,807.14	\$192,807.14	\$192,807.14	\$299,692.83
5110	Muebles de oficina y estantería	\$150,000.00	\$0.00	\$150,000.00	\$66,613.84	\$66,613.84	\$66,613.84	\$66,613.84	\$83,386.16
5111	Muebles de oficina y estantería	\$150,000.00	\$0.00	\$150,000.00	\$66,613.84	\$66,613.84	\$66,613.84	\$66,613.84	\$83,386.16
5130	Bienes artísticos, culturales y científicos	\$50,000.00	-\$37,499.94	\$12,500.06	\$0.00	\$0.00	\$0.00	\$0.00	\$12,500.06
5131	Bienes artísticos, culturales y científicos	\$50,000.00	-\$37,499.94	\$12,500.06	\$0.00	\$0.00	\$0.00	\$0.00	\$12,500.06
5150	Equipo de cómputo y de tecnologías de la información	\$180,000.00	\$0.00	\$180,000.00	\$20,880.00	\$20,880.00	\$20,880.00	\$20,880.00	\$159,120.00
5151	Equipo de cómputo y de tecnología de la información	\$180,000.00	\$0.00	\$180,000.00	\$20,880.00	\$20,880.00	\$20,880.00	\$20,880.00	\$159,120.00
5190	Otros mobiliarios y equipos de administración	\$150,000.00	-\$0.09	\$149,999.91	\$105,313.30	\$105,313.30	\$105,313.30	\$105,313.30	\$44,686.61
5191	Otros mobiliarios y equipos de administración	\$150,000.00	-\$0.09	\$149,999.91	\$105,313.30	\$105,313.30	\$105,313.30	\$105,313.30	\$44,686.61
5200	MOBILIARIO Y EQUIPO EDUCACIONAL Y RECREATIVO	\$145,000.00	\$0.00	\$145,000.00	\$10,068.00	\$10,068.00	\$10,068.00	\$10,068.00	\$134,932.00
5210	Equipos y aparatos audiovisuales	\$50,000.00	\$0.00	\$50,000.00	\$10,068.00	\$10,068.00	\$10,068.00	\$10,068.00	\$39,932.00



MUNICIPIO DE CUAUTEPEC DE HINOJOSA HIDALGO

Estado Analítico del Ejercicio del Presupuesto de Egresos por Fuente de Financiamiento Del 01/ene./2024 Al

Fecha y 09/oct./2024

Usu: ivan

Rep: rptEstadoAnalíticoPresupuestoEgresos_FF

hora de Impresión 12:33 p. m.

Ejercicio del Presupuesto		Egresos Aprobado Al 31/12/2024	Ampliaciones / (Reducciones)	Egresos Modificado	Egresos Comprometido	Egresos Devengado	Egresos Ejercido	Egresos Pagado	Subejercicio
5211	Equipos y aparatos audiovisuales	\$50,000.00	\$0.00	\$50,000.00	\$10,068.00	\$10,068.00	\$10,068.00	\$10,068.00	\$39,932.00
5290	Otro mobiliario y equipo educacional y recreativo	\$95,000.00	\$0.00	\$95,000.00	\$0.00	\$0.00	\$0.00	\$0.00	\$95,000.00
5291	Otro mobiliario y equipo educacional y recreativo	\$95,000.00	\$0.00	\$95,000.00	\$0.00	\$0.00	\$0.00	\$0.00	\$95,000.00
5600	MAQUINARIA, OTROS EQUIPOS Y HERRAMIENTAS	\$3,399,152.25	-\$0.08	\$3,399,152.17	\$141,329.00	\$141,329.00	\$141,329.00	\$141,329.00	\$3,257,823.17
5620	Maquinaria y equipo industrial	\$2,378,152.25	\$0.00	\$2,378,152.25	\$0.00	\$0.00	\$0.00	\$0.00	\$2,378,152.25
5621	Maquinaria y equipo industrial	\$2,378,152.25	\$0.00	\$2,378,152.25	\$0.00	\$0.00	\$0.00	\$0.00	\$2,378,152.25
5650	Equipo de comunicación y telecomunicación	\$60,000.00	\$0.00	\$60,000.00	\$0.00	\$0.00	\$0.00	\$0.00	\$60,000.00
5651	Equipo de comunicación y telecomunicación	\$60,000.00	\$0.00	\$60,000.00	\$0.00	\$0.00	\$0.00	\$0.00	\$60,000.00
5660	Equipos de generación eléctrica, aparatos y accesorios eléctricos	\$20,000.00	\$0.00	\$20,000.00	\$1,280.00	\$1,280.00	\$1,280.00	\$1,280.00	\$18,720.00
5661	Equipos de generación eléctrica, aparatos y accesorios eléctricos	\$20,000.00	\$0.00	\$20,000.00	\$1,280.00	\$1,280.00	\$1,280.00	\$1,280.00	\$18,720.00
5670	Herramientas y máquinas-herramienta	\$300,000.00	\$0.00	\$300,000.00	\$0.00	\$0.00	\$0.00	\$0.00	\$300,000.00
5671	Herramientas y máquinas-herramienta	\$300,000.00	\$0.00	\$300,000.00	\$0.00	\$0.00	\$0.00	\$0.00	\$300,000.00
5690	Otros equipos	\$641,000.00	-\$0.08	\$640,999.92	\$140,049.00	\$140,049.00	\$140,049.00	\$140,049.00	\$500,950.92
5691	Otros equipos	\$641,000.00	-\$0.08	\$640,999.92	\$140,049.00	\$140,049.00	\$140,049.00	\$140,049.00	\$500,950.92
5700	ACTIVOS BIOLÓGICOS	\$100,000.00	\$0.00	\$100,000.00	\$22,550.00	\$22,550.00	\$22,550.00	\$22,550.00	\$77,450.00
5780	Árboles y plantas	\$100,000.00	\$0.00	\$100,000.00	\$22,550.00	\$22,550.00	\$22,550.00	\$22,550.00	\$77,450.00
5781	Árboles y plantas	\$100,000.00	\$0.00	\$100,000.00	\$22,550.00	\$22,550.00	\$22,550.00	\$22,550.00	\$77,450.00
5800	BIENES INMUEBLES	\$3,000,000.00	-\$278,006.94	\$2,721,993.06	\$456,000.00	\$456,000.00	\$456,000.00	\$456,000.00	\$2,265,993.06
5810	Terrenos	\$3,000,000.00	-\$278,006.94	\$2,721,993.06	\$456,000.00	\$456,000.00	\$456,000.00	\$456,000.00	\$2,265,993.06
5811	Terrenos	\$3,000,000.00	-\$278,006.94	\$2,721,993.06	\$456,000.00	\$456,000.00	\$456,000.00	\$456,000.00	\$2,265,993.06
5900	ACTIVOS INTANGIBLES	\$75,000.00	\$0.00	\$75,000.00	\$25,799.19	\$25,799.19	\$25,799.19	\$25,799.19	\$49,200.81
5910	Software	\$60,000.00	\$0.00	\$60,000.00	\$25,799.19	\$25,799.19	\$25,799.19	\$25,799.19	\$34,200.81
5911	Software	\$60,000.00	\$0.00	\$60,000.00	\$25,799.19	\$25,799.19	\$25,799.19	\$25,799.19	\$34,200.81
5980	Licencias industriales, comerciales y otras	\$10,000.00	\$0.00	\$10,000.00	\$0.00	\$0.00	\$0.00	\$0.00	\$10,000.00
5981	Licencias industriales, comerciales y otras	\$10,000.00	\$0.00	\$10,000.00	\$0.00	\$0.00	\$0.00	\$0.00	\$10,000.00
5990	Otros activos intangibles	\$5,000.00	\$0.00	\$5,000.00	\$0.00	\$0.00	\$0.00	\$0.00	\$5,000.00
5991	Otros activos intangibles	\$5,000.00	\$0.00	\$5,000.00	\$0.00	\$0.00	\$0.00	\$0.00	\$5,000.00
8000	PARTICIPACIONES Y APORTACIONES	\$1,300,000.00	\$45,069.03	\$1,345,069.03	\$155,099.39	\$155,099.39	\$155,099.39	\$155,099.39	\$1,189,969.64
8500	CONVENIOS	\$1,300,000.00	\$45,069.03	\$1,345,069.03	\$155,099.39	\$155,099.39	\$155,099.39	\$155,099.39	\$1,189,969.64
8530	Otros Convenios	\$1,300,000.00	\$45,069.03	\$1,345,069.03	\$155,099.39	\$155,099.39	\$155,099.39	\$155,099.39	\$1,189,969.64
8531	Otros Convenios	\$1,300,000.00	\$45,069.03	\$1,345,069.03	\$155,099.39	\$155,099.39	\$155,099.39	\$155,099.39	\$1,189,969.64
Recursos Propios		\$39,043,462.62	-\$5.37	\$39,043,457.25	\$19,482,594.90	\$19,476,426.72	\$19,476,426.72	\$19,476,426.72	\$19,567,030.53



**MUNICIPIO DE CUAUTEPEC DE HINOJOSA
HIDALGO**

Estado Analítico del Ejercicio del Presupuesto de Egresos por Fuente de Financiamiento Del 01/ene./2024 Al

Usr: ivan
Rep: rptEstadoAnalíticoPresupuestoEgresos_FF

Fecha y | 09/oct./2024
hora de Impresión | 12:33 p. m.

Ejercicio del Presupuesto	Egresos Aprobado Al 31/12/2024	Ampliaciones / (Reducciones)	Egresos Modificado	Egresos Comprometido	Egresos Devengado	Egresos Ejercido	Egresos Pagado	Subejercicio
510801 ISR ENAJENACION DE BIENES INMUEBLES								
2000 MATERIALES Y SUMINISTROS	\$164,728.53	\$0.00	\$164,728.53	\$118,289.72	\$118,289.72	\$118,289.72	\$118,289.72	\$46,438.81
2100 MATERIALES DE ADMINISTRACIÓN, EMISIÓN DE DOCUMENTI	\$118,728.53	\$0.00	\$118,728.53	\$118,289.72	\$118,289.72	\$118,289.72	\$118,289.72	\$438.81
2110 Materiales, útiles y equipos menores de oficina	\$88,728.53	\$0.00	\$88,728.53	\$88,728.52	\$88,728.52	\$88,728.52	\$88,728.52	\$0.01
2111 Materiales, útiles y equipos menores de oficina	\$88,728.53	\$0.00	\$88,728.53	\$88,728.52	\$88,728.52	\$88,728.52	\$88,728.52	\$0.01
2160 Material de limpieza	\$30,000.00	\$0.00	\$30,000.00	\$29,561.20	\$29,561.20	\$29,561.20	\$29,561.20	\$438.80
2161 Material de limpieza	\$30,000.00	\$0.00	\$30,000.00	\$29,561.20	\$29,561.20	\$29,561.20	\$29,561.20	\$438.80
2700 VESTUARIO, BLANCOS, PRENDAS DE PROTECCIÓN Y ARTÍCI	\$46,000.00	\$0.00	\$46,000.00	\$0.00	\$0.00	\$0.00	\$0.00	\$46,000.00
2710 Vestuario y uniformes	\$46,000.00	\$0.00	\$46,000.00	\$0.00	\$0.00	\$0.00	\$0.00	\$46,000.00
2711 Vestuario y uniformes	\$46,000.00	\$0.00	\$46,000.00	\$0.00	\$0.00	\$0.00	\$0.00	\$46,000.00
4000 TRANSFERENCIAS, ASIGNACIONES, SUBSIDIOS Y O'	\$0.00	\$374,999.94	\$374,999.94	\$240,342.82	\$240,342.82	\$240,342.82	\$240,342.82	\$134,657.12
4400 AYUDAS SOCIALES	\$0.00	\$374,999.94	\$374,999.94	\$240,342.82	\$240,342.82	\$240,342.82	\$240,342.82	\$134,657.12
4410 Ayudas sociales a personas	\$0.00	\$149,999.94	\$149,999.94	\$79,368.53	\$79,368.53	\$79,368.53	\$79,368.53	\$70,631.41
4411 Ayudas sociales a personas	\$0.00	\$149,999.94	\$149,999.94	\$79,368.53	\$79,368.53	\$79,368.53	\$79,368.53	\$70,631.41
4480 Ayudas por desastres naturales y otros siniestros	\$0.00	\$225,000.00	\$225,000.00	\$160,974.29	\$160,974.29	\$160,974.29	\$160,974.29	\$64,025.71
4481 Ayudas por desastres naturales y otros siniestros	\$0.00	\$225,000.00	\$225,000.00	\$160,974.29	\$160,974.29	\$160,974.29	\$160,974.29	\$64,025.71
ISR ENAJENACION DE BIENES INMUEBL	\$164,728.53	\$374,999.94	\$539,728.47	\$358,632.54	\$358,632.54	\$358,632.54	\$358,632.54	\$181,095.93
810101 Fondo General de Participaciones								
1000 SERVICIOS PERSONALES	\$48,725,770.88	\$1,463,154.84	\$50,188,925.72	\$41,936,191.56	\$41,936,191.56	\$41,936,191.56	\$41,936,191.56	\$8,252,734.16
1100 REMUNERACIONES AL PERSONAL DE CARÁCTER PERMANE	\$38,200,605.88	\$1,328,904.72	\$39,529,510.60	\$33,427,642.00	\$33,427,642.00	\$33,427,642.00	\$33,427,642.00	\$6,101,868.60
1110 Dietas	\$0.00	\$1,328,904.72	\$1,328,904.72	\$1,527,202.00	\$1,527,202.00	\$1,527,202.00	\$1,527,202.00	-\$198,297.28
1111 Dietas	\$0.00	\$1,328,904.72	\$1,328,904.72	\$1,527,202.00	\$1,527,202.00	\$1,527,202.00	\$1,527,202.00	-\$198,297.28
1130 Sueldos base al personal permanente	\$38,200,605.88	\$0.00	\$38,200,605.88	\$31,900,440.00	\$31,900,440.00	\$31,900,440.00	\$31,900,440.00	\$6,300,165.88
1131 Sueldos base al personal permanente	\$38,200,605.88	\$0.00	\$38,200,605.88	\$31,900,440.00	\$31,900,440.00	\$31,900,440.00	\$31,900,440.00	\$6,300,165.88
1200 REMUNERACIONES AL PERSONAL DE CARÁCTER TRANSITO	\$828,000.00	\$0.00	\$828,000.00	\$647,198.00	\$647,198.00	\$647,198.00	\$647,198.00	\$180,802.00
1220 Sueldos base al personal eventual	\$828,000.00	\$0.00	\$828,000.00	\$647,198.00	\$647,198.00	\$647,198.00	\$647,198.00	\$180,802.00
1221 Sueldos base al personal eventual	\$828,000.00	\$0.00	\$828,000.00	\$647,198.00	\$647,198.00	\$647,198.00	\$647,198.00	\$180,802.00
1300 REMUNERACIONES ADICIONALES Y ESPECIALES	\$8,171,500.23	\$134,250.12	\$8,305,750.35	\$6,485,967.00	\$6,485,967.00	\$6,485,967.00	\$6,485,967.00	\$1,819,783.35
1320 Primas de vacaciones, dominical y gratificación de fin de año	\$7,650,500.23	-\$0.18	\$7,650,500.05	\$5,965,147.00	\$5,965,147.00	\$5,965,147.00	\$5,965,147.00	\$1,685,353.05
1321 Primas de vacaciones, dominical y gratificación de fin de año	\$7,650,500.23	-\$0.18	\$7,650,500.05	\$5,965,147.00	\$5,965,147.00	\$5,965,147.00	\$5,965,147.00	\$1,685,353.05



MUNICIPIO DE CUAUTEPEC DE HINOJOSA HIDALGO

Estado Analítico del Ejercicio del Presupuesto de Egresos por Fuente de Financiamiento Del 01/ene./2024 Al

Fecha y | 09/oct./2024

Usu: ivan

Rep: rptEstadoAnaliticoPresupuestoEgresos_FF

hora de Impresión | 12:33 p. m.

Ejercicio del Presupuesto		Egresos Aprobado Al 31/12/2024	Ampliaciones / (Reducciones)	Egresos Modificado	Egresos Comprometido	Egresos Devengado	Egresos Ejercido	Egresos Pagado	Subejercicio
1340	Compensaciones	\$521,000.00	\$134,250.30	\$655,250.30	\$520,820.00	\$520,820.00	\$520,820.00	\$520,820.00	\$134,430.30
1341	Compensaciones	\$521,000.00	\$134,250.30	\$655,250.30	\$520,820.00	\$520,820.00	\$520,820.00	\$520,820.00	\$134,430.30
1500	OTRAS PRESTACIONES SOCIALES Y ECONÓMICAS	\$1,525,664.77	\$0.00	\$1,525,664.77	\$1,375,384.56	\$1,375,384.56	\$1,375,384.56	\$1,375,384.56	\$150,280.21
1510	Cuotas para el fondo de ahorro y fondo de trabajo	\$216,446.23	\$0.00	\$216,446.23	\$184,000.00	\$184,000.00	\$184,000.00	\$184,000.00	\$32,446.23
1511	Cuotas para el fondo de ahorro y fondo de trabajo	\$216,446.23	\$0.00	\$216,446.23	\$184,000.00	\$184,000.00	\$184,000.00	\$184,000.00	\$32,446.23
1520	Indemnizaciones	\$445,000.00	\$0.00	\$445,000.00	\$338,803.28	\$338,803.28	\$338,803.28	\$338,803.28	\$106,196.72
1521	Indemnizaciones	\$445,000.00	\$0.00	\$445,000.00	\$338,803.28	\$338,803.28	\$338,803.28	\$338,803.28	\$106,196.72
1590	Otras prestaciones sociales y económicas	\$864,218.54	\$0.00	\$864,218.54	\$852,581.28	\$852,581.28	\$852,581.28	\$852,581.28	\$11,637.26
1591	Otras prestaciones sociales y económicas	\$864,218.54	\$0.00	\$864,218.54	\$852,581.28	\$852,581.28	\$852,581.28	\$852,581.28	\$11,637.26
2000	MATERIALES Y SUMINISTROS	\$645,068.12	-\$149,999.94	\$495,068.18	\$251,610.16	\$251,610.16	\$251,610.16	\$251,610.16	\$243,458.02
2100	MATERIALES DE ADMINISTRACIÓN, EMISIÓN DE DOCUMENTI	\$50,000.00	\$0.00	\$50,000.00	\$32,735.20	\$32,735.20	\$32,735.20	\$32,735.20	\$17,264.80
2140	Materiales, útiles y equipos menores de tecnologías de la informar	\$50,000.00	\$0.00	\$50,000.00	\$32,735.20	\$32,735.20	\$32,735.20	\$32,735.20	\$17,264.80
2141	Materiales, útiles y equipos menores de tecnologías de la informar	\$50,000.00	\$0.00	\$50,000.00	\$32,735.20	\$32,735.20	\$32,735.20	\$32,735.20	\$17,264.80
2400	MATERIALES Y ARTÍCULOS DE CONSTRUCCIÓN Y DE REPAR	\$350,768.12	-\$149,999.94	\$200,768.18	\$49,667.46	\$49,667.46	\$49,667.46	\$49,667.46	\$151,100.72
2410	Productos minerales no metálicos	\$300,000.00	-\$149,999.94	\$150,000.06	\$48,324.96	\$48,324.96	\$48,324.96	\$48,324.96	\$101,675.10
2411	Productos minerales no metálicos	\$300,000.00	-\$149,999.94	\$150,000.06	\$48,324.96	\$48,324.96	\$48,324.96	\$48,324.96	\$101,675.10
2420	Cemento y productos de concreto	\$50,768.12	\$0.00	\$50,768.12	\$1,342.50	\$1,342.50	\$1,342.50	\$1,342.50	\$49,425.62
2421	Cemento y productos de concreto	\$50,768.12	\$0.00	\$50,768.12	\$1,342.50	\$1,342.50	\$1,342.50	\$1,342.50	\$49,425.62
2500	PRODUCTOS QUÍMICOS, FARMACÉUTICOS Y DE LABORATOR	\$189,300.00	\$0.00	\$189,300.00	\$158,980.50	\$158,980.50	\$158,980.50	\$158,980.50	\$30,319.50
2530	Medicinas y productos farmacéuticos	\$189,300.00	\$0.00	\$189,300.00	\$158,980.50	\$158,980.50	\$158,980.50	\$158,980.50	\$30,319.50
2531	Medicinas y productos farmacéuticos	\$189,300.00	\$0.00	\$189,300.00	\$158,980.50	\$158,980.50	\$158,980.50	\$158,980.50	\$30,319.50
2900	HERRAMIENTAS, REFACCIONES Y ACCESORIOS MENORES	\$55,000.00	\$0.00	\$55,000.00	\$10,227.00	\$10,227.00	\$10,227.00	\$10,227.00	\$44,773.00
2960	Refacciones y accesorios menores de equipo de transporte	\$55,000.00	\$0.00	\$55,000.00	\$10,227.00	\$10,227.00	\$10,227.00	\$10,227.00	\$44,773.00
2961	Refacciones y accesorios menores de equipo de transporte	\$55,000.00	\$0.00	\$55,000.00	\$10,227.00	\$10,227.00	\$10,227.00	\$10,227.00	\$44,773.00
3000	SERVICIOS GENERALES	\$3,381,318.44	-\$651,013.38	\$2,730,305.06	\$2,455,905.32	\$2,455,905.32	\$2,455,905.32	\$2,455,905.32	\$274,399.74
3100	SERVICIOS BÁSICOS	\$373,402.17	-\$156,983.04	\$216,419.13	\$150,724.70	\$150,724.70	\$150,724.70	\$150,724.70	\$65,694.43
3140	Telefonía tradicional	\$373,402.17	-\$156,983.04	\$216,419.13	\$150,724.70	\$150,724.70	\$150,724.70	\$150,724.70	\$65,694.43
3141	Telefonía tradicional	\$373,402.17	-\$156,983.04	\$216,419.13	\$150,724.70	\$150,724.70	\$150,724.70	\$150,724.70	\$65,694.43
3200	SERVICIOS DE ARRENDAMIENTO	\$300,000.00	\$0.00	\$300,000.00	\$287,447.73	\$287,447.73	\$287,447.73	\$287,447.73	\$12,552.27
3260	Arrendamiento de maquinaria, otros equipos y herramientas	\$300,000.00	\$0.00	\$300,000.00	\$287,447.73	\$287,447.73	\$287,447.73	\$287,447.73	\$12,552.27
3261	Arrendamiento de maquinaria, otros equipos y herramientas	\$300,000.00	\$0.00	\$300,000.00	\$287,447.73	\$287,447.73	\$287,447.73	\$287,447.73	\$12,552.27
3400	SERVICIOS FINANCIEROS, BANCARIOS Y COMERCIALES	\$2,000.00	\$0.00	\$2,000.00	\$0.00	\$0.00	\$0.00	\$0.00	\$2,000.00



MUNICIPIO DE CUAUTEPEC DE HINOJOSA HIDALGO

Estado Analítico del Ejercicio del Presupuesto de Egresos por Fuente de Financiamiento Del 01/ene./2024 Al

Fecha y 09/oct./2024

Usu: ivan

hora de Impresión 12:33 p. m.

Rep: rptEstadoAnalíticoPresupuestoEgresos_FF

Ejercicio del Presupuesto		Egresos Aprobado Al 31/12/2024	Ampliaciones / (Reducciones)	Egresos Modificado	Egresos Comprometido	Egresos Devengado	Egresos Ejercido	Egresos Pagado	Subejercicio
3410	Servicios financieros y bancarios	\$2,000.00	\$0.00	\$2,000.00	\$0.00	\$0.00	\$0.00	\$0.00	\$2,000.00
3411	Servicios financieros y bancarios	\$2,000.00	\$0.00	\$2,000.00	\$0.00	\$0.00	\$0.00	\$0.00	\$2,000.00
3500	SERVICIOS DE INSTALACIÓN, REPARACIÓN, MANTENIMIENTO	\$195,182.27	-\$67,500.00	\$127,682.27	\$75,706.55	\$75,706.55	\$75,706.55	\$75,706.55	\$51,975.72
3510	Conservación y mantenimiento menor de inmuebles	\$100,000.00	-\$67,500.00	\$32,500.00	\$8,994.95	\$8,994.95	\$8,994.95	\$8,994.95	\$23,505.05
3511	Conservación y mantenimiento menor de inmuebles	\$100,000.00	-\$67,500.00	\$32,500.00	\$8,994.95	\$8,994.95	\$8,994.95	\$8,994.95	\$23,505.05
3550	Reparación y mantenimiento de equipo de transporte	\$95,182.27	\$0.00	\$95,182.27	\$66,711.60	\$66,711.60	\$66,711.60	\$66,711.60	\$28,470.67
3551	Reparación y mantenimiento de equipo de transporte	\$95,182.27	\$0.00	\$95,182.27	\$66,711.60	\$66,711.60	\$66,711.60	\$66,711.60	\$28,470.67
3800	SERVICIOS OFICIALES	\$630,734.00	-\$14,162.40	\$616,571.60	\$611,850.34	\$611,850.34	\$611,850.34	\$611,850.34	\$4,721.26
3820	Gastos de orden social y cultural	\$630,734.00	-\$14,162.40	\$616,571.60	\$611,850.34	\$611,850.34	\$611,850.34	\$611,850.34	\$4,721.26
3821	Gastos de orden social y cultural	\$630,734.00	-\$14,162.40	\$616,571.60	\$611,850.34	\$611,850.34	\$611,850.34	\$611,850.34	\$4,721.26
3900	OTROS SERVICIOS GENERALES	\$1,880,000.00	-\$412,367.94	\$1,467,632.06	\$1,330,176.00	\$1,330,176.00	\$1,330,176.00	\$1,330,176.00	\$137,456.06
3910	Servicios funerarios y de cementerios	\$80,000.00	-\$59,999.94	\$20,000.06	\$0.00	\$0.00	\$0.00	\$0.00	\$20,000.06
3911	Servicios funerarios y de cementerios	\$80,000.00	-\$59,999.94	\$20,000.06	\$0.00	\$0.00	\$0.00	\$0.00	\$20,000.06
3980	Impuesto sobre nóminas y otros que se deriven de una relación la	\$1,800,000.00	-\$352,368.00	\$1,447,632.00	\$1,330,176.00	\$1,330,176.00	\$1,330,176.00	\$1,330,176.00	\$117,456.00
3981	Impuesto sobre nóminas y otros que se deriven de una relación la	\$1,800,000.00	-\$352,368.00	\$1,447,632.00	\$1,330,176.00	\$1,330,176.00	\$1,330,176.00	\$1,330,176.00	\$117,456.00
4000	TRANSFERENCIAS, ASIGNACIONES, SUBSIDIOS Y O	\$5,669,266.00	\$720,569.25	\$6,389,835.25	\$4,706,251.00	\$4,706,251.00	\$4,706,251.00	\$4,706,251.00	\$1,683,584.25
4100	TRANSFERENCIAS INTERNAS Y ASIGNACIONES AL SECTOR I	\$894,266.00	-\$670,699.53	\$223,566.47	\$0.00	\$0.00	\$0.00	\$0.00	\$223,566.47
4140	Asignaciones presupuestarias a Órganos Autónomos	\$894,266.00	-\$670,699.53	\$223,566.47	\$0.00	\$0.00	\$0.00	\$0.00	\$223,566.47
4141	Asignaciones presupuestarias a Órganos Autónomos	\$894,266.00	-\$670,699.53	\$223,566.47	\$0.00	\$0.00	\$0.00	\$0.00	\$223,566.47
4400	AYUDAS SOCIALES	\$50,000.00	\$891,600.03	\$941,600.03	\$616,264.00	\$616,264.00	\$616,264.00	\$616,264.00	\$325,336.03
4420	Becas y otras ayudas para programas de capacitación	\$50,000.00	-\$8,399.97	\$41,600.03	\$11,200.00	\$11,200.00	\$11,200.00	\$11,200.00	\$30,400.03
4421	Becas y otras ayudas para programas de capacitación	\$50,000.00	-\$8,399.97	\$41,600.03	\$11,200.00	\$11,200.00	\$11,200.00	\$11,200.00	\$30,400.03
4450	Ayudas sociales a instituciones sin fines de lucro	\$0.00	\$900,000.00	\$900,000.00	\$605,064.00	\$605,064.00	\$605,064.00	\$605,064.00	\$294,936.00
4451	Ayudas sociales a instituciones sin fines de lucro	\$0.00	\$900,000.00	\$900,000.00	\$605,064.00	\$605,064.00	\$605,064.00	\$605,064.00	\$294,936.00
4500	PENSIONES Y JUBILACIONES	\$4,725,000.00	\$499,668.75	\$5,224,668.75	\$4,089,987.00	\$4,089,987.00	\$4,089,987.00	\$4,089,987.00	\$1,134,681.75
4520	Jubilaciones	\$4,725,000.00	\$499,668.75	\$5,224,668.75	\$4,089,987.00	\$4,089,987.00	\$4,089,987.00	\$4,089,987.00	\$1,134,681.75
4521	Jubilaciones	\$4,725,000.00	\$499,668.75	\$5,224,668.75	\$4,089,987.00	\$4,089,987.00	\$4,089,987.00	\$4,089,987.00	\$1,134,681.75
8000	PARTICIPACIONES Y APORTACIONES	\$221,740.56	-\$53,805.33	\$167,935.23	\$10,818.00	\$10,818.00	\$10,818.00	\$10,818.00	\$157,117.23
8500	CONVENIOS	\$221,740.56	-\$53,805.33	\$167,935.23	\$10,818.00	\$10,818.00	\$10,818.00	\$10,818.00	\$157,117.23
8530	Otros Convenios	\$221,740.56	-\$53,805.33	\$167,935.23	\$10,818.00	\$10,818.00	\$10,818.00	\$10,818.00	\$157,117.23
8531	Otros Convenios	\$221,740.56	-\$53,805.33	\$167,935.23	\$10,818.00	\$10,818.00	\$10,818.00	\$10,818.00	\$157,117.23
Fondo General de Participaciones		\$58,643,164.00	\$1,328,905.44	\$59,972,069.44	\$49,360,776.04	\$49,360,776.04	\$49,360,776.04	\$49,360,776.04	\$10,611,293.40



MUNICIPIO DE CUAUTEPEC DE HINOJOSA
HIDALGO

Estado Analítico del Ejercicio del Presupuesto de Egresos por Fuente de Financiamiento Del 01/ene./2024 Al

Fecha y 09/oct./2024

hora de Impresión 12:33 p. m.

Usu: ivan

Rep: rptEstadoAnalíticoPresupuestoEgresos_FF

Ejercicio del Presupuesto	Egresos Aprobado Al 31/12/2024	Ampliaciones / (Reducciones)	Egresos Modificado	Egresos Comprometido	Egresos Devengado	Egresos Ejercido	Egresos Pagado	Subejercicio
810201 Fondo de Fomento Municipal								
1000 SERVICIOS PERSONALES	\$8,412,834.44	-\$2,349,505.80	\$6,063,328.64	\$4,399,105.00	\$4,399,105.00	\$4,399,105.00	\$4,399,105.00	\$1,664,223.64
1100 REMUNERACIONES AL PERSONAL DE CARÁCTER PERMANENTE	\$7,524,907.72	-\$2,438,910.72	\$5,085,997.00	\$3,712,654.00	\$3,712,654.00	\$3,712,654.00	\$3,712,654.00	\$1,373,343.00
1110 Dietas	\$7,524,907.72	-\$2,438,910.72	\$5,085,997.00	\$3,712,654.00	\$3,712,654.00	\$3,712,654.00	\$3,712,654.00	\$1,373,343.00
1111 Dietas	\$7,524,907.72	-\$2,438,910.72	\$5,085,997.00	\$3,712,654.00	\$3,712,654.00	\$3,712,654.00	\$3,712,654.00	\$1,373,343.00
1300 REMUNERACIONES ADICIONALES Y ESPECIALES	\$648,084.72	\$89,404.92	\$737,489.64	\$540,635.00	\$540,635.00	\$540,635.00	\$540,635.00	\$196,854.64
1320 Primas de vacaciones, dominical y gratificación de fin de año	\$107,423.72	\$0.00	\$107,423.72	\$0.00	\$0.00	\$0.00	\$0.00	\$107,423.72
1321 Primas de vacaciones, dominical y gratificación de fin de año	\$107,423.72	\$0.00	\$107,423.72	\$0.00	\$0.00	\$0.00	\$0.00	\$107,423.72
1340 Compensaciones	\$540,661.00	\$89,404.92	\$630,065.92	\$540,635.00	\$540,635.00	\$540,635.00	\$540,635.00	\$89,430.92
1341 Compensaciones	\$540,661.00	\$89,404.92	\$630,065.92	\$540,635.00	\$540,635.00	\$540,635.00	\$540,635.00	\$89,430.92
1500 OTRAS PRESTACIONES SOCIALES Y ECONÓMICAS	\$239,842.00	\$0.00	\$239,842.00	\$145,816.00	\$145,816.00	\$145,816.00	\$145,816.00	\$94,026.00
1520 Indemnizaciones	\$239,842.00	\$0.00	\$239,842.00	\$145,816.00	\$145,816.00	\$145,816.00	\$145,816.00	\$94,026.00
1521 Indemnizaciones	\$239,842.00	\$0.00	\$239,842.00	\$145,816.00	\$145,816.00	\$145,816.00	\$145,816.00	\$94,026.00
2000 MATERIALES Y SUMINISTROS	\$7,171,556.04	\$238,107.06	\$7,409,663.10	\$4,691,656.83	\$4,691,656.83	\$4,699,094.23	\$4,632,904.03	\$2,718,006.27
2100 MATERIALES DE ADMINISTRACIÓN, EMISIÓN DE DOCUMENTOS	\$600,000.00	\$22,506.03	\$622,506.03	\$490,737.70	\$490,737.70	\$490,737.70	\$489,510.50	\$131,768.33
2110 Materiales, útiles y equipos menores de oficina	\$300,000.00	\$37,494.00	\$337,494.00	\$234,579.09	\$234,579.09	\$234,579.09	\$234,579.09	\$102,914.91
2111 Materiales, útiles y equipos menores de oficina	\$300,000.00	\$37,494.00	\$337,494.00	\$234,579.09	\$234,579.09	\$234,579.09	\$234,579.09	\$102,914.91
2120 Materiales y útiles de impresión y reproducción	\$20,000.00	-\$14,994.00	\$5,006.00	\$0.00	\$0.00	\$0.00	\$0.00	\$5,006.00
2121 Materiales y útiles de impresión y reproducción	\$20,000.00	-\$14,994.00	\$5,006.00	\$0.00	\$0.00	\$0.00	\$0.00	\$5,006.00
2150 Material impreso e información digital	\$80,000.00	\$0.00	\$80,000.00	\$60,241.54	\$60,241.54	\$60,241.54	\$60,241.54	\$19,758.46
2151 Material impreso e información digital	\$80,000.00	\$0.00	\$80,000.00	\$60,241.54	\$60,241.54	\$60,241.54	\$60,241.54	\$19,758.46
2160 Material de limpieza	\$200,000.00	\$6.03	\$200,006.03	\$195,917.07	\$195,917.07	\$195,917.07	\$194,689.87	\$4,088.96
2161 Material de limpieza	\$200,000.00	\$6.03	\$200,006.03	\$195,917.07	\$195,917.07	\$195,917.07	\$194,689.87	\$4,088.96
2200 ALIMENTOS Y UTENSILIOS	\$150,000.00	\$0.00	\$150,000.00	\$149,094.59	\$149,094.59	\$149,094.59	\$149,094.59	\$905.41
2210 Productos alimenticios para personas	\$150,000.00	\$0.00	\$150,000.00	\$149,094.59	\$149,094.59	\$149,094.59	\$149,094.59	\$905.41
2211 Productos alimenticios para personas	\$150,000.00	\$0.00	\$150,000.00	\$149,094.59	\$149,094.59	\$149,094.59	\$149,094.59	\$905.41
2300 MATERIAS PRIMAS Y MATERIALES DE PRODUCCIÓN Y COMERCIALIZACIÓN	\$567,646.00	\$0.00	\$567,646.00	\$469,279.49	\$469,279.49	\$476,716.89	\$420,455.88	\$98,366.51
2380 Mercancías adquiridas para su comercialización	\$567,646.00	\$0.00	\$567,646.00	\$469,279.49	\$469,279.49	\$476,716.89	\$420,455.88	\$98,366.51
2381 Mercancías adquiridas para su comercialización	\$567,646.00	\$0.00	\$567,646.00	\$469,279.49	\$469,279.49	\$476,716.89	\$420,455.88	\$98,366.51
2400 MATERIALES Y ARTÍCULOS DE CONSTRUCCIÓN Y DE REPARACIÓN	\$593,338.28	\$304,989.03	\$898,327.31	\$614,845.43	\$614,845.43	\$614,845.43	\$606,706.45	\$283,481.88
2410 Productos minerales no metálicos	\$50,000.00	-\$37,494.00	\$12,506.00	\$0.00	\$0.00	\$0.00	\$0.00	\$12,506.00



MUNICIPIO DE CUAUTEPEC DE HINOJOSA HIDALGO

Estado Analítico del Ejercicio del Presupuesto de Egresos por Fuente de Financiamiento Del 01/ene./2024 Al

Fecha y 09/oct./2024

hora de Impresión 12:33 p. m.

Usr: ivan

Rep: rptEstadoAnaliticoPresupuestoEgresos_FF

Ejercicio del Presupuesto		Egresos Aprobado Al 31/12/2024	Ampliaciones / (Reducciones)	Egresos Modificado	Egresos Comprometido	Egresos Devengado	Egresos Ejercido	Egresos Pagado	Subejercicio
2411	Productos minerales no metálicos	\$50,000.00	-\$37,494.00	\$12,506.00	\$0.00	\$0.00	\$0.00	\$0.00	\$12,506.00
2490	Otros materiales y artículos de construcción y reparación	\$543,338.28	\$342,483.03	\$885,821.31	\$614,845.43	\$614,845.43	\$614,845.43	\$606,706.45	\$270,975.88
2491	Otros materiales y artículos de construcción y reparación	\$543,338.28	\$342,483.03	\$885,821.31	\$614,845.43	\$614,845.43	\$614,845.43	\$606,706.45	\$270,975.88
2600	COMBUSTIBLES, LUBRICANTES Y ADITIVOS	\$3,369,187.16	\$98,100.00	\$3,467,287.16	\$2,074,992.55	\$2,074,992.55	\$2,074,992.55	\$2,074,992.55	\$1,392,294.61
2610	Combustibles, lubricantes y aditivos	\$3,369,187.16	\$98,100.00	\$3,467,287.16	\$2,074,992.55	\$2,074,992.55	\$2,074,992.55	\$2,074,992.55	\$1,392,294.61
2611	Combustibles, lubricantes y aditivos	\$3,369,187.16	\$98,100.00	\$3,467,287.16	\$2,074,992.55	\$2,074,992.55	\$2,074,992.55	\$2,074,992.55	\$1,392,294.61
2700	VESTUARIO, BLANCOS, PRENDAS DE PROTECCIÓN Y ARTÍC	\$250,000.00	-\$187,488.00	\$62,512.00	\$0.00	\$0.00	\$0.00	\$0.00	\$62,512.00
2710	Vestuario y uniformes	\$250,000.00	-\$187,488.00	\$62,512.00	\$0.00	\$0.00	\$0.00	\$0.00	\$62,512.00
2711	Vestuario y uniformes	\$250,000.00	-\$187,488.00	\$62,512.00	\$0.00	\$0.00	\$0.00	\$0.00	\$62,512.00
2900	HERRAMIENTAS, REFACCIONES Y ACCESORIOS MENORES	\$1,641,384.60	\$0.00	\$1,641,384.60	\$892,707.07	\$892,707.07	\$892,707.07	\$892,144.06	\$748,677.53
2910	Herramientas menores	\$42,964.60	\$0.00	\$42,964.60	\$33,286.25	\$33,286.25	\$33,286.25	\$32,723.24	\$9,678.35
2911	Herramientas menores	\$42,964.60	\$0.00	\$42,964.60	\$33,286.25	\$33,286.25	\$33,286.25	\$32,723.24	\$9,678.35
2920	Refacciones y accesorios menores de edificios	\$20,000.00	\$0.00	\$20,000.00	\$5,671.30	\$5,671.30	\$5,671.30	\$5,671.30	\$14,328.70
2921	Refacciones y accesorios menores de edificios	\$20,000.00	\$0.00	\$20,000.00	\$5,671.30	\$5,671.30	\$5,671.30	\$5,671.30	\$14,328.70
2960	Refacciones y accesorios menores de equipo de transporte	\$650,000.00	\$0.00	\$650,000.00	\$435,865.55	\$435,865.55	\$435,865.55	\$435,865.55	\$214,134.45
2961	Refacciones y accesorios menores de equipo de transporte	\$650,000.00	\$0.00	\$650,000.00	\$435,865.55	\$435,865.55	\$435,865.55	\$435,865.55	\$214,134.45
2980	Refacciones y accesorios menores de maquinaria y otros equipos	\$888,420.00	\$0.00	\$888,420.00	\$383,650.90	\$383,650.90	\$383,650.90	\$383,650.90	\$504,769.10
2981	Refacciones y accesorios menores de maquinaria y otros equipos	\$888,420.00	\$0.00	\$888,420.00	\$383,650.90	\$383,650.90	\$383,650.90	\$383,650.90	\$504,769.10
2990	Refacciones y accesorios menores otros bienes muebles	\$40,000.00	\$0.00	\$40,000.00	\$34,233.07	\$34,233.07	\$34,233.07	\$34,233.07	\$5,766.93
2991	Refacciones y accesorios menores otros bienes muebles	\$40,000.00	\$0.00	\$40,000.00	\$34,233.07	\$34,233.07	\$34,233.07	\$34,233.07	\$5,766.93
3000	SERVICIOS GENERALES	\$2,689,995.24	\$1,309,800.65	\$3,999,795.89	\$2,436,048.96	\$2,366,448.96	\$2,366,448.96	\$2,366,448.96	\$1,633,346.93
3200	SERVICIOS DE ARRENDAMIENTO	\$1,045,000.00	\$791,226.00	\$1,836,226.00	\$1,037,822.50	\$968,222.50	\$968,222.50	\$968,222.50	\$868,003.50
3220	Arrendamiento de edificios	\$345,000.00	\$266,238.00	\$611,238.00	\$364,547.38	\$294,947.38	\$294,947.38	\$294,947.38	\$316,290.62
3221	Arrendamiento de edificios	\$345,000.00	\$266,238.00	\$611,238.00	\$364,547.38	\$294,947.38	\$294,947.38	\$294,947.38	\$316,290.62
3260	Arrendamiento de maquinaria, otros equipos y herramientas	\$700,000.00	\$524,988.00	\$1,224,988.00	\$673,275.12	\$673,275.12	\$673,275.12	\$673,275.12	\$551,712.88
3261	Arrendamiento de maquinaria, otros equipos y herramientas	\$700,000.00	\$524,988.00	\$1,224,988.00	\$673,275.12	\$673,275.12	\$673,275.12	\$673,275.12	\$551,712.88
3300	SERVICIOS PROFESIONALES, CIENTÍFICOS, TÉCNICOS Y OTF	\$251,629.40	\$156,276.00	\$407,905.40	\$227,142.06	\$227,142.06	\$227,142.06	\$227,142.06	\$180,763.34
3310	Servicios legales, de contabilidad, auditoría y relacionados	\$0.00	\$112,500.00	\$112,500.00	\$0.00	\$0.00	\$0.00	\$0.00	\$112,500.00
3311	Servicios legales, de contabilidad, auditoría y relacionados	\$0.00	\$112,500.00	\$112,500.00	\$0.00	\$0.00	\$0.00	\$0.00	\$112,500.00
3360	Servicios de apoyo administrativo, traducción, fotocopiado e impre	\$251,629.40	\$43,776.00	\$295,405.40	\$227,142.06	\$227,142.06	\$227,142.06	\$227,142.06	\$68,263.34
3361	Servicios de apoyo administrativo, fotocopiado e impresión	\$251,629.40	\$43,776.00	\$295,405.40	\$227,142.06	\$227,142.06	\$227,142.06	\$227,142.06	\$68,263.34
3400	SERVICIOS FINANCIEROS, BANCARIOS Y COMERCIALES	\$50,000.00	\$0.00	\$50,000.00	\$8,480.64	\$8,480.64	\$8,480.64	\$8,480.64	\$41,519.36



MUNICIPIO DE CUAUTEPEC DE HINOJOSA HIDALGO

Estado Analítico del Ejercicio del Presupuesto de Egresos por Fuente de Financiamiento Del 01/ene./2024 Al

Fecha y 09/oct./2024

Usu: ivan

Rep: rptEstadoAnalíticoPresupuestoEgresos_FF

hora de Impresión 12:33 p. m.

Ejercicio del Presupuesto		Egresos Aprobado Al 31/12/2024	Ampliaciones / (Reducciones)	Egresos Modificado	Egresos Comprometido	Egresos Devengado	Egresos Ejercido	Egresos Pagado	Subejercicio
3470	Fletes y maniobras	\$50,000.00	\$0.00	\$50,000.00	\$8,480.64	\$8,480.64	\$8,480.64	\$8,480.64	\$41,519.36
3471	Fletes y maniobras	\$50,000.00	\$0.00	\$50,000.00	\$8,480.64	\$8,480.64	\$8,480.64	\$8,480.64	\$41,519.36
3500	SERVICIOS DE INSTALACIÓN, REPARACIÓN, MANTENIMIENTO	\$643,365.84	\$362,298.65	\$1,005,664.49	\$699,274.16	\$699,274.16	\$699,274.16	\$699,274.16	\$306,390.33
3510	Conservación y mantenimiento menor de inmuebles	\$200,000.00	\$362,298.69	\$562,298.69	\$278,293.53	\$278,293.53	\$278,293.53	\$278,293.53	\$284,005.16
3511	Conservación y mantenimiento menor de inmuebles	\$200,000.00	\$362,298.69	\$562,298.69	\$278,293.53	\$278,293.53	\$278,293.53	\$278,293.53	\$284,005.16
3550	Reparación y mantenimiento de equipo de transporte	\$243,365.84	-\$0.04	\$243,365.80	\$241,191.10	\$241,191.10	\$241,191.10	\$241,191.10	\$2,174.70
3551	Reparación y mantenimiento de equipo de transporte	\$243,365.84	-\$0.04	\$243,365.80	\$241,191.10	\$241,191.10	\$241,191.10	\$241,191.10	\$2,174.70
3570	Instalación, reparación y mantenimiento de maquinaria, otros equi	\$200,000.00	\$0.00	\$200,000.00	\$179,789.53	\$179,789.53	\$179,789.53	\$179,789.53	\$20,210.47
3571	Instalación, reparación y mantenimiento de maquinaria, otros equi	\$200,000.00	\$0.00	\$200,000.00	\$179,789.53	\$179,789.53	\$179,789.53	\$179,789.53	\$20,210.47
3800	SERVICIOS OFICIALES	\$400,000.00	\$0.00	\$400,000.00	\$321,990.31	\$321,990.31	\$321,990.31	\$321,990.31	\$78,009.69
3820	Gastos de orden social y cultural	\$400,000.00	\$0.00	\$400,000.00	\$321,990.31	\$321,990.31	\$321,990.31	\$321,990.31	\$78,009.69
3821	Gastos de orden social y cultural	\$400,000.00	\$0.00	\$400,000.00	\$321,990.31	\$321,990.31	\$321,990.31	\$321,990.31	\$78,009.69
3900	OTROS SERVICIOS GENERALES	\$300,000.00	\$0.00	\$300,000.00	\$141,339.29	\$141,339.29	\$141,339.29	\$141,339.29	\$158,660.71
3920	Impuestos y derechos	\$300,000.00	\$0.00	\$300,000.00	\$141,339.29	\$141,339.29	\$141,339.29	\$141,339.29	\$158,660.71
3921	Impuestos y derechos	\$300,000.00	\$0.00	\$300,000.00	\$141,339.29	\$141,339.29	\$141,339.29	\$141,339.29	\$158,660.71
4000	TRANSFERENCIAS, ASIGNACIONES, SUBSIDIOS Y O'	\$2,934,696.28	\$74,997.00	\$3,009,693.28	\$2,931,348.04	\$2,931,348.04	\$2,931,348.04	\$2,931,348.04	\$78,345.24
4400	AYUDAS SOCIALES	\$2,934,696.28	\$74,997.00	\$3,009,693.28	\$2,931,348.04	\$2,931,348.04	\$2,931,348.04	\$2,931,348.04	\$78,345.24
4410	Ayudas sociales a personas	\$2,254,408.14	\$0.00	\$2,254,408.14	\$2,251,762.92	\$2,251,762.92	\$2,251,762.92	\$2,251,762.92	\$2,645.22
4411	Ayudas sociales a personas	\$2,254,408.14	\$0.00	\$2,254,408.14	\$2,251,762.92	\$2,251,762.92	\$2,251,762.92	\$2,251,762.92	\$2,645.22
4430	Ayudas sociales a instituciones de enseñanza	\$200,000.00	\$74,997.00	\$274,997.00	\$199,705.42	\$199,705.42	\$199,705.42	\$199,705.42	\$75,291.58
4431	Ayudas sociales a instituciones de enseñanza	\$200,000.00	\$74,997.00	\$274,997.00	\$199,705.42	\$199,705.42	\$199,705.42	\$199,705.42	\$75,291.58
4480	Ayudas por desastres naturales y otros siniestros	\$480,288.14	\$0.00	\$480,288.14	\$479,879.70	\$479,879.70	\$479,879.70	\$479,879.70	\$408.44
4481	Ayudas por desastres naturales y otros siniestros	\$480,288.14	\$0.00	\$480,288.14	\$479,879.70	\$479,879.70	\$479,879.70	\$479,879.70	\$408.44
5000	BIENES MUEBLES, INMUEBLES E INTANGIBLES	\$230,000.00	\$378,544.50	\$608,544.50	\$471,651.88	\$471,651.88	\$471,651.88	\$471,651.88	\$136,892.62
5100	MOBILIARIO Y EQUIPO DE ADMINISTRACIÓN	\$200,000.00	\$0.00	\$200,000.00	\$198,940.00	\$198,940.00	\$198,940.00	\$198,940.00	\$1,060.00
5150	Equipo de cómputo y de tecnologías de la información	\$200,000.00	\$0.00	\$200,000.00	\$198,940.00	\$198,940.00	\$198,940.00	\$198,940.00	\$1,060.00
5151	Equipo de cómputo y de tecnología de la información	\$200,000.00	\$0.00	\$200,000.00	\$198,940.00	\$198,940.00	\$198,940.00	\$198,940.00	\$1,060.00
5400	VEHÍCULOS Y EQUIPO DE TRANSPORTE	\$0.00	\$153,544.50	\$153,544.50	\$0.00	\$0.00	\$0.00	\$0.00	\$153,544.50
5410	Vehículos y equipo terrestre	\$0.00	\$153,544.50	\$153,544.50	\$0.00	\$0.00	\$0.00	\$0.00	\$153,544.50
5411	Vehículos y equipo terrestre	\$0.00	\$153,544.50	\$153,544.50	\$0.00	\$0.00	\$0.00	\$0.00	\$153,544.50
5800	BIENES INMUEBLES	\$0.00	\$225,000.00	\$225,000.00	\$250,000.00	\$250,000.00	\$250,000.00	\$250,000.00	-\$25,000.00
5810	Terrenos	\$0.00	\$225,000.00	\$225,000.00	\$250,000.00	\$250,000.00	\$250,000.00	\$250,000.00	-\$25,000.00



MUNICIPIO DE CUAUTEPEC DE HINOJOSA HIDALGO

Estado Analítico del Ejercicio del Presupuesto de Egresos por Fuente de Financiamiento Del 01/ene./2024 Al

Fecha y 09/oct./2024

hora de Impresión 12:33 p. m.

Usu: ivan

Rep: rptEstadoAnaliticoPresupuestoEgresos_FF

Ejercicio del Presupuesto		Egresos Aprobado Al 31/12/2024	Ampliaciones / (Reducciones)	Egresos Modificado	Egresos Comprometido	Egresos Devengado	Egresos Ejercido	Egresos Pagado	Subejercicio
5811	Terrenos	\$0.00	\$225,000.00	\$225,000.00	\$250,000.00	\$250,000.00	\$250,000.00	\$250,000.00	-\$25,000.00
5900	ACTIVOS INTANGIBLES	\$30,000.00	\$0.00	\$30,000.00	\$22,711.88	\$22,711.88	\$22,711.88	\$22,711.88	\$7,288.12
5970	Licencias informáticas e intelectuales	\$30,000.00	\$0.00	\$30,000.00	\$22,711.88	\$22,711.88	\$22,711.88	\$22,711.88	\$7,288.12
5971	Licencias informáticas e intelectuales	\$30,000.00	\$0.00	\$30,000.00	\$22,711.88	\$22,711.88	\$22,711.88	\$22,711.88	\$7,288.12
8000	PARTICIPACIONES Y APORTACIONES	\$757,000.00	-\$240,021.00	\$516,979.00	\$404,537.92	\$404,537.92	\$404,537.92	\$404,537.92	\$112,441.08
8500	CONVENIOS	\$757,000.00	-\$240,021.00	\$516,979.00	\$404,537.92	\$404,537.92	\$404,537.92	\$404,537.92	\$112,441.08
8530	Otros Convenios	\$757,000.00	-\$240,021.00	\$516,979.00	\$404,537.92	\$404,537.92	\$404,537.92	\$404,537.92	\$112,441.08
8531	Otros Convenios	\$757,000.00	-\$240,021.00	\$516,979.00	\$404,537.92	\$404,537.92	\$404,537.92	\$404,537.92	\$112,441.08
Fondo de Fomento Municipal		\$22,196,082.00	-\$588,077.00	\$21,608,004.41	\$15,334,348.63	\$15,264,748.63	\$15,272,186.03	\$15,205,995.83	\$6,343,255.78
810301 Fondo de Fiscalización y Recaudación									
1000	SERVICIOS PERSONALES	\$100,000.00	-\$74,999.97	\$25,000.03	\$0.00	\$0.00	\$0.00	\$0.00	\$25,000.03
1300	REMUNERACIONES ADICIONALES Y ESPECIALES	\$100,000.00	-\$74,999.97	\$25,000.03	\$0.00	\$0.00	\$0.00	\$0.00	\$25,000.03
1330	Horas extraordinarias	\$100,000.00	-\$74,999.97	\$25,000.03	\$0.00	\$0.00	\$0.00	\$0.00	\$25,000.03
1331	Horas extraordinarias	\$100,000.00	-\$74,999.97	\$25,000.03	\$0.00	\$0.00	\$0.00	\$0.00	\$25,000.03
2000	MATERIALES Y SUMINISTROS	\$473,110.00	-\$74,999.70	\$398,110.30	\$346,118.01	\$346,118.01	\$346,118.01	\$346,118.01	\$51,992.29
2100	MATERIALES DE ADMINISTRACIÓN, EMISIÓN DE DOCUMENTOS	\$273,110.00	\$0.00	\$273,110.00	\$272,450.01	\$272,450.01	\$272,450.01	\$272,450.01	\$659.99
2110	Materiales, útiles y equipos menores de oficina	\$273,110.00	\$0.00	\$273,110.00	\$272,450.01	\$272,450.01	\$272,450.01	\$272,450.01	\$659.99
2111	Materiales, útiles y equipos menores de oficina	\$273,110.00	\$0.00	\$273,110.00	\$272,450.01	\$272,450.01	\$272,450.01	\$272,450.01	\$659.99
2500	PRODUCTOS QUÍMICOS, FARMACÉUTICOS Y DE LABORATORIO	\$200,000.00	-\$74,999.70	\$125,000.30	\$73,668.00	\$73,668.00	\$73,668.00	\$73,668.00	\$51,332.30
2530	Medicinas y productos farmacéuticos	\$200,000.00	-\$74,999.70	\$125,000.30	\$73,668.00	\$73,668.00	\$73,668.00	\$73,668.00	\$51,332.30
2531	Medicinas y productos farmacéuticos	\$200,000.00	-\$74,999.70	\$125,000.30	\$73,668.00	\$73,668.00	\$73,668.00	\$73,668.00	\$51,332.30
4000	TRANSFERENCIAS, ASIGNACIONES, SUBSIDIOS Y OTROS	\$1,385,230.00	-\$90,832.50	\$1,294,397.50	\$898,321.27	\$898,321.27	\$898,321.27	\$898,321.27	\$396,076.23
4400	AYUDAS SOCIALES	\$1,385,230.00	-\$90,832.50	\$1,294,397.50	\$898,321.27	\$898,321.27	\$898,321.27	\$898,321.27	\$396,076.23
4410	Ayudas sociales a personas	\$382,000.00	-\$90,832.50	\$291,167.50	\$259,890.00	\$259,890.00	\$259,890.00	\$259,890.00	\$31,277.50
4411	Ayudas sociales a personas	\$382,000.00	-\$90,832.50	\$291,167.50	\$259,890.00	\$259,890.00	\$259,890.00	\$259,890.00	\$31,277.50
4430	Ayudas sociales a instituciones de enseñanza	\$860,348.00	\$0.00	\$860,348.00	\$495,549.27	\$495,549.27	\$495,549.27	\$495,549.27	\$364,798.73
4431	Ayudas sociales a instituciones de enseñanza	\$860,348.00	\$0.00	\$860,348.00	\$495,549.27	\$495,549.27	\$495,549.27	\$495,549.27	\$364,798.73
4480	Ayudas por desastres naturales y otros siniestros	\$142,882.00	\$0.00	\$142,882.00	\$142,882.00	\$142,882.00	\$142,882.00	\$142,882.00	\$0.00
4481	Ayudas por desastres naturales y otros siniestros	\$142,882.00	\$0.00	\$142,882.00	\$142,882.00	\$142,882.00	\$142,882.00	\$142,882.00	\$0.00
Fondo de Fiscalización y Recaudación		\$1,958,340.00	-\$240,832.00	\$1,717,507.83	\$1,244,439.28	\$1,244,439.28	\$1,244,439.28	\$1,244,439.28	\$473,068.55



**MUNICIPIO DE CUAUTEPEC DE HINOJOSA
HIDALGO**

Estado Analítico del Ejercicio del Presupuesto de Egresos por Fuente de Financiamiento Del 01/ene./2024 Al

Fecha y | 09/oct./2024

Usu: ivan

hora de Impresión | 12:33 p. m.

Rep: rptEstadoAnalíticoPresupuestoEgresos_FF

Ejercicio del Presupuesto		Egresos Aprobado Al 31/12/2024	Ampliaciones / (Reducciones)	Egresos Modificado	Egresos Comprometido	Egresos Devengado	Egresos Ejercido	Egresos Pagado	Subejercicio
810401 Fondo de Compensación del Impuesto Sobre Automoviles Nuevos									
4000	TRANSFERENCIAS, ASIGNACIONES, SUBSIDIOS Y O'	\$91,383.00	\$25.65	\$91,408.65	\$60,944.64	\$60,944.64	\$60,944.64	\$60,944.64	\$30,464.01
4400	AYUDAS SOCIALES	\$91,383.00	\$25.65	\$91,408.65	\$60,944.64	\$60,944.64	\$60,944.64	\$60,944.64	\$30,464.01
4410	Ayudas sociales a personas	\$91,383.00	\$25.65	\$91,408.65	\$60,944.64	\$60,944.64	\$60,944.64	\$60,944.64	\$30,464.01
4411	Ayudas sociales a personas	\$91,383.00	\$25.65	\$91,408.65	\$60,944.64	\$60,944.64	\$60,944.64	\$60,944.64	\$30,464.01
Fondo de Compensación del Impuesto S		\$91,383.00	\$25.65	\$91,408.65	\$60,944.64	\$60,944.64	\$60,944.64	\$60,944.64	\$30,464.01
810501 Fondo de Compensación									
1000	SERVICIOS PERSONALES	\$1,077,616.00	\$0.09	\$1,077,616.09	\$299,547.00	\$299,547.00	\$299,547.00	\$299,547.00	\$778,069.09
1100	REMUNERACIONES AL PERSONAL DE CARÁCTER PERMANENTE	\$924,528.00	\$0.09	\$924,528.09	\$299,547.00	\$299,547.00	\$299,547.00	\$299,547.00	\$624,981.09
1130	Sueldos base al personal permanente	\$924,528.00	\$0.09	\$924,528.09	\$299,547.00	\$299,547.00	\$299,547.00	\$299,547.00	\$624,981.09
1131	Sueldos base al personal permanente	\$924,528.00	\$0.09	\$924,528.09	\$299,547.00	\$299,547.00	\$299,547.00	\$299,547.00	\$624,981.09
1300	REMUNERACIONES ADICIONALES Y ESPECIALES	\$153,088.00	\$0.00	\$153,088.00	\$0.00	\$0.00	\$0.00	\$0.00	\$153,088.00
1320	Primas de vacaciones, dominical y gratificación de fin de año	\$153,088.00	\$0.00	\$153,088.00	\$0.00	\$0.00	\$0.00	\$0.00	\$153,088.00
1321	Primas de vacaciones, dominical y gratificación de fin de año	\$153,088.00	\$0.00	\$153,088.00	\$0.00	\$0.00	\$0.00	\$0.00	\$153,088.00
3000	SERVICIOS GENERALES	\$457,109.00	-\$39,494.07	\$417,614.93	\$361,187.00	\$361,187.00	\$361,187.00	\$361,187.00	\$56,427.93
3100	SERVICIOS BÁSICOS	\$457,109.00	-\$39,494.07	\$417,614.93	\$361,187.00	\$361,187.00	\$361,187.00	\$361,187.00	\$56,427.93
3110	Energía eléctrica	\$457,109.00	-\$39,494.07	\$417,614.93	\$361,187.00	\$361,187.00	\$361,187.00	\$361,187.00	\$56,427.93
3111	Energía eléctrica	\$457,109.00	-\$39,494.07	\$417,614.93	\$361,187.00	\$361,187.00	\$361,187.00	\$361,187.00	\$56,427.93
4000	TRANSFERENCIAS, ASIGNACIONES, SUBSIDIOS Y O'	\$129,016.00	\$53,237.97	\$182,253.97	\$145,341.00	\$145,341.00	\$145,341.00	\$145,341.00	\$36,912.97
4400	AYUDAS SOCIALES	\$129,016.00	\$53,237.97	\$182,253.97	\$145,341.00	\$145,341.00	\$145,341.00	\$145,341.00	\$36,912.97
4430	Ayudas sociales a instituciones de enseñanza	\$129,016.00	\$53,237.97	\$182,253.97	\$145,341.00	\$145,341.00	\$145,341.00	\$145,341.00	\$36,912.97
4431	Ayudas sociales a instituciones de enseñanza	\$129,016.00	\$53,237.97	\$182,253.97	\$145,341.00	\$145,341.00	\$145,341.00	\$145,341.00	\$36,912.97
Fondo de Compensación		\$1,663,741.00	\$13,743.99	\$1,677,484.99	\$806,075.00	\$806,075.00	\$806,075.00	\$806,075.00	\$871,409.99
810601 Impuesto Sobre Automóviles Nuevos									
2000	MATERIALES Y SUMINISTROS	\$222,877.00	\$59,999.58	\$282,876.58	\$173,716.54	\$173,716.54	\$173,716.54	\$173,716.54	\$109,160.04
2200	ALIMENTOS Y UTENSILIOS	\$60,000.00	\$22,499.64	\$82,499.64	\$88,687.77	\$88,687.77	\$88,687.77	\$88,687.77	-\$6,188.13
2210	Productos alimenticios para personas	\$60,000.00	\$22,499.64	\$82,499.64	\$88,687.77	\$88,687.77	\$88,687.77	\$88,687.77	-\$6,188.13
2211	Productos alimenticios para personas	\$60,000.00	\$22,499.64	\$82,499.64	\$88,687.77	\$88,687.77	\$88,687.77	\$88,687.77	-\$6,188.13
2700	VESTUARIO, BLANCOS, PRENDAS DE PROTECCIÓN Y ARTÍCULOS	\$162,877.00	\$37,499.94	\$200,376.94	\$85,028.77	\$85,028.77	\$85,028.77	\$85,028.77	\$115,348.17



MUNICIPIO DE CUAUTEPEC DE HINOJOSA
HIDALGO

Estado Analítico del Ejercicio del Presupuesto de Egresos por Fuente de Financiamiento Del 01/ene./2024 Al

Fecha y | 09/oct./2024

Usu: ivan

Rep: rptEstadoAnalíticoPresupuestoEgresos_FF

hora de Impresión | 12:33 p. m.

Ejercicio del Presupuesto		Egresos Aprobado Al 31/12/2024	Ampliaciones / (Reducciones)	Egresos Modificado	Egresos Comprometido	Egresos Devengado	Egresos Ejercido	Egresos Pagado	Subejercicio
2710	Vestuario y uniformes	\$162,877.00	\$37,499.94	\$200,376.94	\$85,028.77	\$85,028.77	\$85,028.77	\$85,028.77	\$115,348.17
2711	Vestuario y uniformes	\$162,877.00	\$37,499.94	\$200,376.94	\$85,028.77	\$85,028.77	\$85,028.77	\$85,028.77	\$115,348.17
3000	SERVICIOS GENERALES	\$100,000.00	\$0.09	\$100,000.09	\$82,190.32	\$82,190.32	\$82,190.32	\$82,190.32	\$17,809.77
3500	SERVICIOS DE INSTALACIÓN, REPARACIÓN, MANTENIMIENTO	\$100,000.00	\$0.09	\$100,000.09	\$82,190.32	\$82,190.32	\$82,190.32	\$82,190.32	\$17,809.77
3510	Conservación y mantenimiento menor de inmuebles	\$100,000.00	\$0.09	\$100,000.09	\$82,190.32	\$82,190.32	\$82,190.32	\$82,190.32	\$17,809.77
3511	Conservación y mantenimiento menor de inmuebles	\$100,000.00	\$0.09	\$100,000.09	\$82,190.32	\$82,190.32	\$82,190.32	\$82,190.32	\$17,809.77
4000	TRANSFERENCIAS, ASIGNACIONES, SUBSIDIOS Y O	\$193,517.00	\$27,588.42	\$221,105.42	\$230,301.00	\$230,301.00	\$230,301.00	\$230,301.00	-\$9,195.58
4400	AYUDAS SOCIALES	\$193,517.00	\$27,588.42	\$221,105.42	\$230,301.00	\$230,301.00	\$230,301.00	\$230,301.00	-\$9,195.58
4410	Ayudas sociales a personas	\$193,517.00	\$27,588.42	\$221,105.42	\$230,301.00	\$230,301.00	\$230,301.00	\$230,301.00	-\$9,195.58
4411	Ayudas sociales a personas	\$193,517.00	\$27,588.42	\$221,105.42	\$230,301.00	\$230,301.00	\$230,301.00	\$230,301.00	-\$9,195.58
Impuesto Sobre Automóviles Nuevos		\$516,394.00	\$87,588.09	\$603,982.09	\$486,207.86	\$486,207.86	\$486,207.86	\$486,207.86	\$117,774.23
810602 Impuesto Especial Sobre Producción y Servicios (Gasolinas y Diésel)									
2000	MATERIALES Y SUMINISTROS	\$2,280,003.00	\$264,265.29	\$2,544,268.29	\$1,388,061.50	\$1,388,061.50	\$1,388,061.50	\$1,388,061.50	\$1,156,206.79
2600	COMBUSTIBLES, LUBRICANTES Y ADITIVOS	\$2,162,608.00	-\$0.90	\$2,162,607.10	\$1,388,061.50	\$1,388,061.50	\$1,388,061.50	\$1,388,061.50	\$774,545.60
2610	Combustibles, lubricantes y aditivos	\$2,162,608.00	-\$0.90	\$2,162,607.10	\$1,388,061.50	\$1,388,061.50	\$1,388,061.50	\$1,388,061.50	\$774,545.60
2611	Combustibles, lubricantes y aditivos	\$2,162,608.00	-\$0.90	\$2,162,607.10	\$1,388,061.50	\$1,388,061.50	\$1,388,061.50	\$1,388,061.50	\$774,545.60
2700	VESTUARIO, BLANCOS, PRENDAS DE PROTECCIÓN Y ARTÍC	\$117,395.00	\$264,266.19	\$381,661.19	\$0.00	\$0.00	\$0.00	\$0.00	\$381,661.19
2710	Vestuario y uniformes	\$117,395.00	\$264,266.19	\$381,661.19	\$0.00	\$0.00	\$0.00	\$0.00	\$381,661.19
2711	Vestuario y uniformes	\$117,395.00	\$264,266.19	\$381,661.19	\$0.00	\$0.00	\$0.00	\$0.00	\$381,661.19
Impuesto Especial Sobre Producción y S		\$2,280,003.00	\$264,265.29	\$2,544,268.29	\$1,388,061.50	\$1,388,061.50	\$1,388,061.50	\$1,388,061.50	\$1,156,206.79
810603 Impuesto sobre la Renta									
2000	MATERIALES Y SUMINISTROS	\$1,960,852.12	\$441,734.13	\$2,402,586.25	\$1,959,250.28	\$1,959,250.28	\$1,959,250.28	\$1,959,250.28	\$443,335.97
2400	MATERIALES Y ARTÍCULOS DE CONSTRUCCIÓN Y DE REPAR	\$0.00	\$262,494.00	\$262,494.00	\$2,500.00	\$2,500.00	\$2,500.00	\$2,500.00	\$259,994.00
2410	Productos minerales no metálicos	\$0.00	\$262,494.00	\$262,494.00	\$2,500.00	\$2,500.00	\$2,500.00	\$2,500.00	\$259,994.00
2411	Productos minerales no metálicos	\$0.00	\$262,494.00	\$262,494.00	\$2,500.00	\$2,500.00	\$2,500.00	\$2,500.00	\$259,994.00
2600	COMBUSTIBLES, LUBRICANTES Y ADITIVOS	\$1,960,852.12	\$179,240.13	\$2,140,092.25	\$1,956,750.28	\$1,956,750.28	\$1,956,750.28	\$1,956,750.28	\$183,341.97
2610	Combustibles, lubricantes y aditivos	\$1,960,852.12	\$179,240.13	\$2,140,092.25	\$1,956,750.28	\$1,956,750.28	\$1,956,750.28	\$1,956,750.28	\$183,341.97
2611	Combustibles, lubricantes y aditivos	\$1,960,852.12	\$179,240.13	\$2,140,092.25	\$1,956,750.28	\$1,956,750.28	\$1,956,750.28	\$1,956,750.28	\$183,341.97
3000	SERVICIOS GENERALES	\$670,468.27	\$2,384,529.93	\$3,054,998.20	\$2,765,810.44	\$2,765,810.44	\$2,765,810.44	\$2,765,810.44	\$289,187.76
3300	SERVICIOS PROFESIONALES, CIENTÍFICOS, TÉCNICOS Y OTF	\$0.00	\$112,500.00	\$112,500.00	\$0.00	\$0.00	\$0.00	\$0.00	\$112,500.00



MUNICIPIO DE CUAUTEPEC DE HINOJOSA
HIDALGO

Estado Analítico del Ejercicio del Presupuesto de Egresos por Fuente de Financiamiento Del 01/ene./2024 Al

Fecha y 09/oct./2024

Usu: Ivan

hora de Impresión 12:33 p. m.

Rep: rptEstadoAnalíticoPresupuestoEgresos_FF

Ejercicio del Presupuesto		Egresos Aprobado Al 31/12/2024	Ampliaciones / (Reducciones)	Egresos Modificado	Egresos Comprometido	Egresos Devengado	Egresos Ejercido	Egresos Pagado	Subejercicio
3310	Servicios legales, de contabilidad, auditoría y relacionados	\$0.00	\$112,500.00	\$112,500.00	\$0.00	\$0.00	\$0.00	\$0.00	\$112,500.00
3311	Servicios legales, de contabilidad, auditoría y relacionados	\$0.00	\$112,500.00	\$112,500.00	\$0.00	\$0.00	\$0.00	\$0.00	\$112,500.00
3800	SERVICIOS OFICIALES	\$670,468.27	\$605,256.93	\$1,275,725.20	\$993,435.44	\$993,435.44	\$993,435.44	\$993,435.44	\$282,289.76
3820	Gastos de orden social y cultural	\$670,468.27	\$605,256.93	\$1,275,725.20	\$993,435.44	\$993,435.44	\$993,435.44	\$993,435.44	\$282,289.76
3821	Gastos de orden social y cultural	\$670,468.27	\$605,256.93	\$1,275,725.20	\$993,435.44	\$993,435.44	\$993,435.44	\$993,435.44	\$282,289.76
3900	OTROS SERVICIOS GENERALES	\$0.00	\$1,666,773.00	\$1,666,773.00	\$1,772,375.00	\$1,772,375.00	\$1,772,375.00	\$1,772,375.00	-\$105,602.00
3940	Sentencias y resoluciones por autoridad competente	\$0.00	\$1,329,273.00	\$1,329,273.00	\$1,772,375.00	\$1,772,375.00	\$1,772,375.00	\$1,772,375.00	-\$443,102.00
3941	Sentencias y resoluciones por autoridad competente	\$0.00	\$1,329,273.00	\$1,329,273.00	\$1,772,375.00	\$1,772,375.00	\$1,772,375.00	\$1,772,375.00	-\$443,102.00
3980	Impuesto sobre nóminas y otros que se deriven de una relación la	\$0.00	\$337,500.00	\$337,500.00	\$0.00	\$0.00	\$0.00	\$0.00	\$337,500.00
3981	Impuesto sobre nóminas y otros que se deriven de una relación la	\$0.00	\$337,500.00	\$337,500.00	\$0.00	\$0.00	\$0.00	\$0.00	\$337,500.00
5000	BIENES MUEBLES, INMUEBLES E INTANGIBLES	\$2,000,000.00	-\$1,499,994.00	\$500,006.00	\$0.00	\$0.00	\$0.00	\$0.00	\$500,006.00
5600	MAQUINARIA, OTROS EQUIPOS Y HERRAMIENTAS	\$2,000,000.00	-\$1,499,994.00	\$500,006.00	\$0.00	\$0.00	\$0.00	\$0.00	\$500,006.00
5610	Maquinaria y equipo agropecuario	\$2,000,000.00	-\$1,499,994.00	\$500,006.00	\$0.00	\$0.00	\$0.00	\$0.00	\$500,006.00
5611	Maquinaria y equipo agropecuario	\$2,000,000.00	-\$1,499,994.00	\$500,006.00	\$0.00	\$0.00	\$0.00	\$0.00	\$500,006.00
8000	PARTICIPACIONES Y APORTACIONES	\$0.00	\$450,000.00	\$450,000.00	\$300,000.00	\$300,000.00	\$300,000.00	\$300,000.00	\$150,000.00
8500	CONVENIOS	\$0.00	\$450,000.00	\$450,000.00	\$300,000.00	\$300,000.00	\$300,000.00	\$300,000.00	\$150,000.00
8530	Otros Convenios	\$0.00	\$450,000.00	\$450,000.00	\$300,000.00	\$300,000.00	\$300,000.00	\$300,000.00	\$150,000.00
8531	Otros Convenios	\$0.00	\$450,000.00	\$450,000.00	\$300,000.00	\$300,000.00	\$300,000.00	\$300,000.00	\$150,000.00
Impuesto sobre la Renta		\$4,631,320.39	\$1,776,270.06	\$6,407,590.45	\$5,025,060.72	\$5,025,060.72	\$5,025,060.72	\$5,025,060.72	\$1,382,529.73
810612 "Impuesto Especial Sobre Producción y Servicios (Tabaco Labrado, Bebidas Alcohólicas y Refrescos)"									
4000	TRANSFERENCIAS, ASIGNACIONES, SUBSIDIOS Y O'	\$902,727.00	\$95,629.95	\$998,356.95	\$664,610.29	\$664,610.29	\$664,610.29	\$664,610.29	\$333,746.66
4400	AYUDAS SOCIALES	\$902,727.00	\$95,629.95	\$998,356.95	\$664,610.29	\$664,610.29	\$664,610.29	\$664,610.29	\$333,746.66
4430	Ayudas sociales a instituciones de enseñanza	\$573,037.00	\$95,629.50	\$668,666.50	\$334,920.29	\$334,920.29	\$334,920.29	\$334,920.29	\$333,746.21
4431	Ayudas sociales a instituciones de enseñanza	\$573,037.00	\$95,629.50	\$668,666.50	\$334,920.29	\$334,920.29	\$334,920.29	\$334,920.29	\$333,746.21
4480	Ayudas por desastres naturales y otros siniestros	\$329,690.00	\$0.45	\$329,690.45	\$329,690.00	\$329,690.00	\$329,690.00	\$329,690.00	\$0.45
4481	Ayudas por desastres naturales y otros siniestros	\$329,690.00	\$0.45	\$329,690.45	\$329,690.00	\$329,690.00	\$329,690.00	\$329,690.00	\$0.45
"Impuesto Especial Sobre Producción y :		\$902,727.00	\$95,629.95	\$998,356.95	\$664,610.29	\$664,610.29	\$664,610.29	\$664,610.29	\$333,746.66
820301 Fondo de Aportaciones para la infraestructura Social Municipal y de la Demarcaciones Territoriales del Distrito Federal									
6000	INVERSIÓN PÚBLICA	\$49,764,603.91	-\$108,470.37	\$49,656,133.54	\$48,703,450.48	\$31,024,422.39	\$31,024,422.39	\$31,024,422.39	\$18,631,711.15
6100	OBRA PÚBLICA EN BIENES DE DOMINIO PÚBLICO	\$49,764,603.91	-\$108,470.37	\$49,656,133.54	\$48,703,450.48	\$31,024,422.39	\$31,024,422.39	\$31,024,422.39	\$18,631,711.15



**MUNICIPIO DE CUAUTEPEC DE HINOJOSA
HIDALGO**

Estado Analítico del Ejercicio del Presupuesto de Egresos por Fuente de Financiamiento Del 01/ene./2024 Al

Fecha y | 09/oct./2024

Usr: ivan

Rep: rptEstadoAnalíticoPresupuestoEgresos_FF

hora de Impresión | 12:33 p. m.

Ejercicio del Presupuesto		Egresos Aprobado Al 31/12/2024	Ampliaciones / (Reducciones)	Egresos Modificado	Egresos Comprometido	Egresos Devengado	Egresos Ejercido	Egresos Pagado	Subejercicio
6120	Edificación no habitacional	\$284,967.41	-\$75,614.32	\$209,353.09	\$209,353.09	\$209,353.09	\$209,353.09	\$209,353.09	\$0.00
6121	Edificación no habitacional	\$284,967.41	-\$75,614.32	\$209,353.09	\$209,353.09	\$209,353.09	\$209,353.09	\$209,353.09	\$0.00
6130	Construcción de obras para el abastecimiento de agua, petróleo, ζ	\$9,176,862.79	\$104,766.15	\$9,281,628.94	\$8,449,043.34	\$2,459,025.44	\$2,459,025.44	\$2,459,025.44	\$6,822,603.50
6131	Construcción de obras para el abastecimiento de agua, petróleo, ζ	\$9,176,862.79	\$104,766.15	\$9,281,628.94	\$8,449,043.34	\$2,459,025.44	\$2,459,025.44	\$2,459,025.44	\$6,822,603.50
6140	División de terrenos y construcción de obras de urbanización	\$3,372,745.68	\$132,016.45	\$3,504,762.13	\$3,548,658.16	\$2,548,461.76	\$2,548,461.76	\$2,548,461.76	\$956,300.37
6141	División de terrenos y construcción de obras de urbanización	\$3,372,745.68	\$132,016.45	\$3,504,762.13	\$3,548,658.16	\$2,548,461.76	\$2,548,461.76	\$2,548,461.76	\$956,300.37
6150	Construcción de vías de comunicación	\$36,930,028.03	-\$269,638.65	\$36,660,389.38	\$36,496,395.89	\$25,807,582.10	\$25,807,582.10	\$25,807,582.10	\$10,852,807.28
6151	Construcción de vías de comunicación	\$36,930,028.03	-\$269,638.65	\$36,660,389.38	\$36,496,395.89	\$25,807,582.10	\$25,807,582.10	\$25,807,582.10	\$10,852,807.28
9000	DEUDA PÚBLICA	\$10,555,663.09	\$0.00	\$10,555,663.09	\$10,555,663.09	\$10,555,663.09	\$10,555,663.09	\$10,555,663.09	\$0.00
9100	AMORTIZACIÓN DE LA DEUDA PÚBLICA	\$9,920,955.67	\$0.00	\$9,920,955.67	\$9,920,955.67	\$9,920,955.67	\$9,920,955.67	\$9,920,955.67	\$0.00
9110	Amortización de la deuda interna con instituciones de crédito	\$9,920,955.67	\$0.00	\$9,920,955.67	\$9,920,955.67	\$9,920,955.67	\$9,920,955.67	\$9,920,955.67	\$0.00
9111	Amortización de la deuda interna con instituciones de crédito	\$9,920,955.67	\$0.00	\$9,920,955.67	\$9,920,955.67	\$9,920,955.67	\$9,920,955.67	\$9,920,955.67	\$0.00
9200	INTERESES DE LA DEUDA PÚBLICA	\$634,707.42	\$0.00	\$634,707.42	\$634,707.42	\$634,707.42	\$634,707.42	\$634,707.42	\$0.00
9210	Intereses de la deuda interna con instituciones de crédito	\$634,707.42	\$0.00	\$634,707.42	\$634,707.42	\$634,707.42	\$634,707.42	\$634,707.42	\$0.00
9211	Intereses de la deuda interna con instituciones de crédito	\$634,707.42	\$0.00	\$634,707.42	\$634,707.42	\$634,707.42	\$634,707.42	\$634,707.42	\$0.00
Fondo de Aportaciones para la infraestr		\$60,320,267.00	-\$108,470....	\$60,211,796.63	\$59,259,113.57	\$41,580,085.48	\$41,580,085.48	\$41,580,085.48	\$18,631,711.15
820401 Fondo de Aportaciones para el Fortalecimiento de los Municipios y de las Demarcaciones Territoriales del Distrito Federal (FORTAMINDE)									
1000	SERVICIOS PERSONALES	\$13,039,460.70	\$1,664,502.11	\$14,703,962.81	\$10,110,604.76	\$10,110,604.76	\$10,110,604.76	\$10,110,604.76	\$4,593,358.05
1100	REMUNERACIONES AL PERSONAL DE CARÁCTER PERMANE	\$10,165,955.76	\$1,443,624.11	\$11,609,579.87	\$7,769,983.12	\$7,769,983.12	\$7,769,983.12	\$7,769,983.12	\$3,839,596.75
1130	Sueldos base al personal permanente	\$10,165,955.76	\$1,443,624.11	\$11,609,579.87	\$7,769,983.12	\$7,769,983.12	\$7,769,983.12	\$7,769,983.12	\$3,839,596.75
1131	Sueldos base al personal permanente	\$10,165,955.76	\$1,443,624.11	\$11,609,579.87	\$7,769,983.12	\$7,769,983.12	\$7,769,983.12	\$7,769,983.12	\$3,839,596.75
1300	REMUNERACIONES ADICIONALES Y ESPECIALES	\$2,395,700.94	\$206,325.00	\$2,602,025.94	\$1,944,336.94	\$1,944,336.94	\$1,944,336.94	\$1,944,336.94	\$657,689.00
1320	Primas de vacaciones, dominical y gratificación de fin de año	\$1,955,000.00	\$116,325.00	\$2,071,325.00	\$1,383,906.00	\$1,383,906.00	\$1,383,906.00	\$1,383,906.00	\$687,419.00
1321	Primas de vacaciones, dominical y gratificación de fin de año	\$1,955,000.00	\$116,325.00	\$2,071,325.00	\$1,383,906.00	\$1,383,906.00	\$1,383,906.00	\$1,383,906.00	\$687,419.00
1340	Compensaciones	\$440,700.94	\$90,000.00	\$530,700.94	\$560,430.94	\$560,430.94	\$560,430.94	\$560,430.94	-\$29,730.00
1341	Compensaciones	\$440,700.94	\$90,000.00	\$530,700.94	\$560,430.94	\$560,430.94	\$560,430.94	\$560,430.94	-\$29,730.00
1400	SEGURIDAD SOCIAL	\$302,304.00	-\$9,441.00	\$292,863.00	\$289,708.00	\$289,708.00	\$289,708.00	\$289,708.00	\$3,155.00
1440	Aportaciones para seguros	\$302,304.00	-\$9,441.00	\$292,863.00	\$289,708.00	\$289,708.00	\$289,708.00	\$289,708.00	\$3,155.00
1441	Aportaciones para seguros	\$302,304.00	-\$9,441.00	\$292,863.00	\$289,708.00	\$289,708.00	\$289,708.00	\$289,708.00	\$3,155.00
1500	OTRAS PRESTACIONES SOCIALES Y ECONÓMICAS	\$175,500.00	\$23,994.00	\$199,494.00	\$106,576.70	\$106,576.70	\$106,576.70	\$106,576.70	\$92,917.30
1510	Cuotas para el fondo de ahorro y fondo de trabajo	\$7,500.00	\$0.00	\$7,500.00	\$3,600.00	\$3,600.00	\$3,600.00	\$3,600.00	\$3,900.00



MUNICIPIO DE CUAUTEPEC DE HINOJOSA HIDALGO

Estado Analítico del Ejercicio del Presupuesto de Egresos por Fuente de Financiamiento Del 01/ene./2024 Al

Usr: ivan
Rep: rptEstadoAnalíticoPresupuestoEgresos_FF

Fecha y | 09/oct./2024
hora de Impresión | 12:33 p. m.

Ejercicio del Presupuesto		Egresos Aprobado Al 31/12/2024	Ampliaciones / (Reducciones)	Egresos Modificado	Egresos Comprometido	Egresos Devengado	Egresos Ejercido	Egresos Pagado	Subejercicio
1511	Cuotas para el fondo de ahorro y fondo de trabajo	\$7,500.00	\$0.00	\$7,500.00	\$3,600.00	\$3,600.00	\$3,600.00	\$3,600.00	\$3,900.00
1550	Apoyos a la capacitación de los servidores públicos	\$100,000.00	\$0.00	\$100,000.00	\$35,535.00	\$35,535.00	\$35,535.00	\$35,535.00	\$64,465.00
1551	Apoyos a la capacitación de los servidores públicos	\$100,000.00	\$0.00	\$100,000.00	\$35,535.00	\$35,535.00	\$35,535.00	\$35,535.00	\$64,465.00
1590	Otras prestaciones sociales y económicas	\$68,000.00	\$23,994.00	\$91,994.00	\$67,441.70	\$67,441.70	\$67,441.70	\$67,441.70	\$24,552.30
1591	Otras prestaciones sociales y económicas	\$68,000.00	\$23,994.00	\$91,994.00	\$67,441.70	\$67,441.70	\$67,441.70	\$67,441.70	\$24,552.30
2000	MATERIALES Y SUMINISTROS	\$5,303,262.59	\$911,484.00	\$6,214,746.59	\$4,843,284.91	\$4,843,284.91	\$4,843,284.91	\$4,843,284.91	\$1,371,461.66
2400	MATERIALES Y ARTÍCULOS DE CONSTRUCCIÓN Y DE REPAR	\$578,004.24	\$119,043.00	\$697,047.24	\$400,972.96	\$400,972.96	\$400,972.96	\$400,972.96	\$296,074.28
2410	Productos minerales no metálicos	\$278,004.24	\$44,046.00	\$322,050.24	\$104,486.86	\$104,486.86	\$104,486.86	\$104,486.86	\$217,563.38
2411	Productos minerales no metálicos	\$278,004.24	\$44,046.00	\$322,050.24	\$104,486.86	\$104,486.86	\$104,486.86	\$104,486.86	\$217,563.38
2460	Material eléctrico y electrónico	\$300,000.00	\$74,997.00	\$374,997.00	\$296,486.10	\$296,486.10	\$296,486.10	\$296,486.10	\$78,510.90
2461	Material eléctrico y electrónico	\$300,000.00	\$74,997.00	\$374,997.00	\$296,486.10	\$296,486.10	\$296,486.10	\$296,486.10	\$78,510.90
2500	PRODUCTOS QUÍMICOS, FARMACÉUTICOS Y DE LABORATORIO	\$100,000.00	\$224,982.00	\$324,982.00	\$250,658.53	\$250,658.53	\$250,658.53	\$250,658.53	\$74,323.47
2530	Medicinas y productos farmacéuticos	\$40,000.00	\$119,988.00	\$159,988.00	\$100,750.00	\$100,750.00	\$100,750.00	\$100,750.00	\$59,238.00
2531	Medicinas y productos farmacéuticos	\$40,000.00	\$119,988.00	\$159,988.00	\$100,750.00	\$100,750.00	\$100,750.00	\$100,750.00	\$59,238.00
2540	Materiales, accesorios y suministros médicos	\$60,000.00	\$104,994.00	\$164,994.00	\$149,908.53	\$149,908.53	\$149,908.53	\$149,908.53	\$15,085.47
2541	Materiales, accesorios y suministros médicos	\$60,000.00	\$104,994.00	\$164,994.00	\$149,908.53	\$149,908.53	\$149,908.53	\$149,908.53	\$15,085.47
2600	COMBUSTIBLES, LUBRICANTES Y ADITIVOS	\$3,044,962.35	\$341,262.00	\$3,386,224.35	\$3,083,122.37	\$3,083,122.37	\$3,083,122.37	\$3,083,122.37	\$303,101.98
2610	Combustibles, lubricantes y aditivos	\$3,044,962.35	\$341,262.00	\$3,386,224.35	\$3,083,122.37	\$3,083,122.37	\$3,083,122.37	\$3,083,122.37	\$303,101.98
2611	Combustibles, lubricantes y aditivos	\$3,044,962.35	\$341,262.00	\$3,386,224.35	\$3,083,122.37	\$3,083,122.37	\$3,083,122.37	\$3,083,122.37	\$303,101.98
2700	VESTUARIO, BLANCOS, PRENDAS DE PROTECCIÓN Y ARTÍCULOS	\$725,296.00	\$206,019.00	\$931,315.00	\$473,649.23	\$473,649.23	\$473,649.23	\$473,649.23	\$457,665.77
2710	Vestuario y uniformes	\$550,296.00	\$337,266.00	\$887,562.00	\$473,649.23	\$473,649.23	\$473,649.23	\$473,649.23	\$413,912.77
2711	Vestuario y uniformes	\$550,296.00	\$337,266.00	\$887,562.00	\$473,649.23	\$473,649.23	\$473,649.23	\$473,649.23	\$413,912.77
2720	Prendas de seguridad y protección personal	\$175,000.00	-\$131,247.00	\$43,753.00	\$0.00	\$0.00	\$0.00	\$0.00	\$43,753.00
2721	Prendas de seguridad y protección personal	\$175,000.00	-\$131,247.00	\$43,753.00	\$0.00	\$0.00	\$0.00	\$0.00	\$43,753.00
2800	MATERIALES Y SUMINISTROS PARA SEGURIDAD	\$305,000.00	-\$17,334.00	\$287,666.00	\$281,880.00	\$281,880.00	\$281,880.00	\$281,880.00	\$5,786.00
2820	Materiales de seguridad pública	\$20,000.00	-\$14,994.00	\$5,006.00	\$0.00	\$0.00	\$0.00	\$0.00	\$5,006.00
2821	Materiales de seguridad pública	\$20,000.00	-\$14,994.00	\$5,006.00	\$0.00	\$0.00	\$0.00	\$0.00	\$5,006.00
2830	Prendas de protección para seguridad pública y nacional	\$285,000.00	-\$2,340.00	\$282,660.00	\$281,880.00	\$281,880.00	\$281,880.00	\$281,880.00	\$780.00
2831	Prendas de protección para seguridad pública y nacional	\$285,000.00	-\$2,340.00	\$282,660.00	\$281,880.00	\$281,880.00	\$281,880.00	\$281,880.00	\$780.00
2900	HERRAMIENTAS, REFACCIONES Y ACCESORIOS MENORES	\$550,000.00	\$37,512.00	\$587,512.00	\$353,001.82	\$353,001.82	\$353,001.82	\$353,001.82	\$234,510.18
2910	Herramientas menores	\$100,000.00	-\$74,988.00	\$25,012.00	\$0.00	\$0.00	\$0.00	\$0.00	\$25,012.00
2911	Herramientas menores	\$100,000.00	-\$74,988.00	\$25,012.00	\$0.00	\$0.00	\$0.00	\$0.00	\$25,012.00



MUNICIPIO DE CUAUTEPEC DE HINOJOSA HIDALGO

Estado Analítico del Ejercicio del Presupuesto de Egresos por Fuente de Financiamiento Del 01/ene./2024 Al

Usu: ivan
Rep: rptEstadoAnalíticoPresupuestoEgresos_FF

Fecha y | 09/oct./2024
hora de Impresión | 12:33 p. m.

Ejercicio del Presupuesto		Egresos Aprobado Al 31/12/2024	Ampliaciones / (Reducciones)	Egresos Modificado	Egresos Comprometido	Egresos Devengado	Egresos Ejercido	Egresos Pagado	Subejercicio
2960	Refacciones y accesorios menores de equipo de transporte	\$450,000.00	\$112,500.00	\$562,500.00	\$353,001.82	\$353,001.82	\$353,001.82	\$353,001.82	\$209,498.18
2961	Refacciones y accesorios menores de equipo de transporte	\$450,000.00	\$112,500.00	\$562,500.00	\$353,001.82	\$353,001.82	\$353,001.82	\$353,001.82	\$209,498.18
3000	SERVICIOS GENERALES	\$32,895,210.27	-\$570,870.00	\$32,324,340.27	\$22,274,046.95	\$22,274,046.95	\$22,274,046.95	\$22,274,046.95	\$10,050,293.32
3100	SERVICIOS BÁSICOS	\$31,573,269.12	-\$983,358.00	\$30,589,911.12	\$21,761,305.54	\$21,761,305.54	\$21,761,305.54	\$21,761,305.54	\$8,828,605.58
3110	Energía eléctrica	\$28,312,200.56	-\$902,808.00	\$27,409,392.56	\$19,092,171.71	\$19,092,171.71	\$19,092,171.71	\$19,092,171.71	\$8,317,220.85
3111	Energía eléctrica	\$28,312,200.56	-\$902,808.00	\$27,409,392.56	\$19,092,171.71	\$19,092,171.71	\$19,092,171.71	\$19,092,171.71	\$8,317,220.85
3130	Agua	\$3,261,068.56	-\$80,550.00	\$3,180,518.56	\$2,669,133.83	\$2,669,133.83	\$2,669,133.83	\$2,669,133.83	\$511,384.73
3131	Agua	\$3,261,068.56	-\$80,550.00	\$3,180,518.56	\$2,669,133.83	\$2,669,133.83	\$2,669,133.83	\$2,669,133.83	\$511,384.73
3400	SERVICIOS FINANCIEROS, BANCARIOS Y COMERCIALES	\$250,001.15	\$0.00	\$250,001.15	\$49,232.89	\$49,232.89	\$49,232.89	\$49,232.89	\$200,768.26
3450	Seguro de bienes patrimoniales	\$250,001.15	\$0.00	\$250,001.15	\$49,232.89	\$49,232.89	\$49,232.89	\$49,232.89	\$200,768.26
3451	Seguro de bienes patrimoniales	\$250,001.15	\$0.00	\$250,001.15	\$49,232.89	\$49,232.89	\$49,232.89	\$49,232.89	\$200,768.26
3500	SERVICIOS DE INSTALACIÓN, REPARACIÓN, MANTENIMIENTO	\$200,000.00	\$412,488.00	\$612,488.00	\$149,737.52	\$149,737.52	\$149,737.52	\$149,737.52	\$462,750.48
3510	Conservación y mantenimiento menor de inmuebles	\$50,000.00	\$37,494.00	\$87,494.00	\$0.00	\$0.00	\$0.00	\$0.00	\$87,494.00
3511	Conservación y mantenimiento menor de inmuebles	\$50,000.00	\$37,494.00	\$87,494.00	\$0.00	\$0.00	\$0.00	\$0.00	\$87,494.00
3550	Reparación y mantenimiento de equipo de transporte	\$150,000.00	\$149,994.00	\$299,994.00	\$149,737.52	\$149,737.52	\$149,737.52	\$149,737.52	\$150,256.48
3551	Reparación y mantenimiento de equipo de transporte	\$150,000.00	\$149,994.00	\$299,994.00	\$149,737.52	\$149,737.52	\$149,737.52	\$149,737.52	\$150,256.48
3580	Servicios de limpieza y manejo de desechos	\$0.00	\$225,000.00	\$225,000.00	\$0.00	\$0.00	\$0.00	\$0.00	\$225,000.00
3581	Servicios de limpieza y manejo de desechos	\$0.00	\$225,000.00	\$225,000.00	\$0.00	\$0.00	\$0.00	\$0.00	\$225,000.00
3900	OTROS SERVICIOS GENERALES	\$871,940.00	\$0.00	\$871,940.00	\$313,771.00	\$313,771.00	\$313,771.00	\$313,771.00	\$558,169.00
3920	Impuestos y derechos	\$500,000.00	\$0.00	\$500,000.00	\$65,423.00	\$65,423.00	\$65,423.00	\$65,423.00	\$434,577.00
3921	Impuestos y derechos	\$500,000.00	\$0.00	\$500,000.00	\$65,423.00	\$65,423.00	\$65,423.00	\$65,423.00	\$434,577.00
3980	Impuesto sobre nóminas y otros que se deriven de una relación la	\$371,940.00	\$0.00	\$371,940.00	\$248,348.00	\$248,348.00	\$248,348.00	\$248,348.00	\$123,592.00
3981	Impuesto sobre nóminas y otros que se deriven de una relación la	\$371,940.00	\$0.00	\$371,940.00	\$248,348.00	\$248,348.00	\$248,348.00	\$248,348.00	\$123,592.00
4000	TRANSFERENCIAS, ASIGNACIONES, SUBSIDIOS Y O	\$300,000.00	\$159,442.47	\$459,442.47	\$492,576.00	\$492,576.00	\$492,576.00	\$492,576.00	-\$33,133.53
4500	PENSIONES Y JUBILACIONES	\$300,000.00	\$159,442.47	\$459,442.47	\$492,576.00	\$492,576.00	\$492,576.00	\$492,576.00	-\$33,133.53
4520	Jubilaciones	\$300,000.00	\$159,442.47	\$459,442.47	\$492,576.00	\$492,576.00	\$492,576.00	\$492,576.00	-\$33,133.53
4521	Jubilaciones	\$300,000.00	\$159,442.47	\$459,442.47	\$492,576.00	\$492,576.00	\$492,576.00	\$492,576.00	-\$33,133.53
5000	BIENES MUEBLES, INMUEBLES E INTANGIBLES	\$2,000,000.00	-\$637,506.00	\$1,362,494.00	\$889,360.95	\$889,360.95	\$889,360.95	\$889,360.95	\$473,133.05
5400	VEHÍCULOS Y EQUIPO DE TRANSPORTE	\$1,500,000.00	-\$1,049,994.00	\$450,006.00	\$43,300.00	\$43,300.00	\$43,300.00	\$43,300.00	\$406,706.00
5410	Vehículos y equipo terrestre	\$1,500,000.00	-\$1,049,994.00	\$450,006.00	\$43,300.00	\$43,300.00	\$43,300.00	\$43,300.00	\$406,706.00
5411	Vehículos y equipo terrestre	\$1,500,000.00	-\$1,049,994.00	\$450,006.00	\$43,300.00	\$43,300.00	\$43,300.00	\$43,300.00	\$406,706.00
5600	MAQUINARIA, OTROS EQUIPOS Y HERRAMIENTAS	\$500,000.00	\$374,994.00	\$874,994.00	\$796,060.95	\$796,060.95	\$796,060.95	\$796,060.95	\$78,933.05



MUNICIPIO DE CUAUTEPEC DE HINOJOSA
HIDALGO

Estado Analítico del Ejercicio del Presupuesto de Egresos por Fuente de Financiamiento Del 01/ene./2024 Al

Usu: ivan

Rep: rptEstadoAnalíticoPresupuestoEgresos_FF

Fecha y 09/oct./2024

hora de Impresión 12:33 p. m.

Ejercicio del Presupuesto		Egresos Aprobado Al 31/12/2024	Ampliaciones / (Reducciones)	Egresos Modificado	Egresos Comprometido	Egresos Devengado	Egresos Ejercido	Egresos Pagado	Subejercicio
5690	Otros equipos	\$500,000.00	\$374,994.00	\$874,994.00	\$796,060.95	\$796,060.95	\$796,060.95	\$796,060.95	\$78,933.05
5691	Otros equipos	\$500,000.00	\$374,994.00	\$874,994.00	\$796,060.95	\$796,060.95	\$796,060.95	\$796,060.95	\$78,933.05
5900	ACTIVOS INTANGIBLES	\$0.00	\$37,494.00	\$37,494.00	\$50,000.00	\$50,000.00	\$50,000.00	\$50,000.00	-\$12,506.00
5910	Software	\$0.00	\$37,494.00	\$37,494.00	\$50,000.00	\$50,000.00	\$50,000.00	\$50,000.00	-\$12,506.00
5911	Software	\$0.00	\$37,494.00	\$37,494.00	\$50,000.00	\$50,000.00	\$50,000.00	\$50,000.00	-\$12,506.00
9000	DEUDA PÚBLICA	\$700,776.44	-\$107,559.00	\$593,217.44	\$557,343.90	\$557,343.90	\$557,343.90	\$557,343.90	\$35,873.54
9100	AMORTIZACIÓN DE LA DEUDA PÚBLICA	\$625,000.00	-\$63,738.00	\$561,262.00	\$540,007.39	\$540,007.39	\$540,007.39	\$540,007.39	\$21,254.61
9110	Amortización de la deuda interna con instituciones de crédito	\$625,000.00	-\$63,738.00	\$561,262.00	\$540,007.39	\$540,007.39	\$540,007.39	\$540,007.39	\$21,254.61
9111	Amortización de la deuda interna con instituciones de crédito	\$625,000.00	-\$63,738.00	\$561,262.00	\$540,007.39	\$540,007.39	\$540,007.39	\$540,007.39	\$21,254.61
9200	INTERESES DE LA DEUDA PÚBLICA	\$75,776.44	-\$43,821.00	\$31,955.44	\$17,336.51	\$17,336.51	\$17,336.51	\$17,336.51	\$14,618.93
9210	Intereses de la deuda interna con instituciones de crédito	\$75,776.44	-\$43,821.00	\$31,955.44	\$17,336.51	\$17,336.51	\$17,336.51	\$17,336.51	\$14,618.93
9211	Intereses de la deuda interna con instituciones de crédito	\$75,776.44	-\$43,821.00	\$31,955.44	\$17,336.51	\$17,336.51	\$17,336.51	\$17,336.51	\$14,618.93
Fondo de Aportaciones para el Fortaleci		\$54,238,710.00	\$1,419,493.58	\$55,658,203.58	\$39,167,217.47	\$39,167,217.47	\$39,167,217.47	\$39,167,217.47	\$16,490,986.11
830911 Programa de Agua potable, Drenaje y Tratamiento (PROAGUA) 2022									
6000	INVERSIÓN PÚBLICA	\$1,350,000.00	\$0.00	\$1,350,000.00	\$1,350,000.00	\$0.00	\$0.00	\$0.00	\$1,350,000.00
6100	OBRA PÚBLICA EN BIENES DE DOMINIO PÚBLICO	\$1,350,000.00	\$0.00	\$1,350,000.00	\$1,350,000.00	\$0.00	\$0.00	\$0.00	\$1,350,000.00
6130	Construcción de obras para el abastecimiento de agua, petróleo, ζ	\$1,350,000.00	\$0.00	\$1,350,000.00	\$1,350,000.00	\$0.00	\$0.00	\$0.00	\$1,350,000.00
6131	Construcción de obras para el abastecimiento de agua, petróleo, ζ	\$1,350,000.00	\$0.00	\$1,350,000.00	\$1,350,000.00	\$0.00	\$0.00	\$0.00	\$1,350,000.00
Programa de Agua potable, Drenaje y Tra		\$1,350,000.00	\$0.00	\$1,350,000.00	\$1,350,000.00	\$0.00	\$0.00	\$0.00	\$1,350,000.00
930122 Fondo De Estabilizacion De Los Ingresos De Las Entidades Federativas (FEIEF)									
1000	SERVICIOS PERSONALES	\$450,000.00	\$0.00	\$450,000.00	\$0.00	\$0.00	\$0.00	\$0.00	\$450,000.00
1500	OTRAS PRESTACIONES SOCIALES Y ECONÓMICAS	\$450,000.00	\$0.00	\$450,000.00	\$0.00	\$0.00	\$0.00	\$0.00	\$450,000.00
1590	Otras prestaciones sociales y económicas	\$450,000.00	\$0.00	\$450,000.00	\$0.00	\$0.00	\$0.00	\$0.00	\$450,000.00
1591	Otras prestaciones sociales y económicas	\$450,000.00	\$0.00	\$450,000.00	\$0.00	\$0.00	\$0.00	\$0.00	\$450,000.00
2000	MATERIALES Y SUMINISTROS	\$1,517,802.56	\$0.00	\$1,517,802.56	\$650.00	\$650.00	\$650.00	\$650.00	\$1,517,152.56
2100	MATERIALES DE ADMINISTRACIÓN, EMISIÓN DE DOCUMENTI	\$42,240.51	\$0.00	\$42,240.51	\$210.00	\$210.00	\$210.00	\$210.00	\$42,030.51
2110	Materiales, útiles y equipos menores de oficina	\$42,240.51	\$0.00	\$42,240.51	\$210.00	\$210.00	\$210.00	\$210.00	\$42,030.51
2111	Materiales, útiles y equipos menores de oficina	\$42,240.51	\$0.00	\$42,240.51	\$210.00	\$210.00	\$210.00	\$210.00	\$42,030.51
2200	ALIMENTOS Y UTENSILIOS	\$32,640.68	\$0.00	\$32,640.68	\$0.00	\$0.00	\$0.00	\$0.00	\$32,640.68
2210	Productos alimenticios para personas	\$32,640.68	\$0.00	\$32,640.68	\$0.00	\$0.00	\$0.00	\$0.00	\$32,640.68



MUNICIPIO DE CUAUTEPEC DE HINOJOSA HIDALGO

Estado Análítico del Ejercicio del Presupuesto de Egresos por Fuente de Financiamiento Del 01/ene./2024 Al

Usu: Ivan

Rep: rptEstadoAnalíticoPresupuestoEgresos_FF

Fecha y 09/oct./2024

hora de Impresión 12:33 p. m.

Ejercicio del Presupuesto		Egresos Aprobado Al 31/12/2024	Ampliaciones / (Reducciones)	Egresos Modificado	Egresos Comprometido	Egresos Devengado	Egresos Ejercido	Egresos Pagado	Subejercicio
2211	Productos alimenticios para personas	\$32,640.68	\$0.00	\$32,640.68	\$0.00	\$0.00	\$0.00	\$0.00	\$32,640.68
2400	MATERIALES Y ARTÍCULOS DE CONSTRUCCIÓN Y DE REPAR	\$353,000.00	\$0.00	\$353,000.00	\$180.00	\$180.00	\$180.00	\$180.00	\$352,820.00
2410	Productos minerales no metálicos	\$143,000.00	\$0.00	\$143,000.00	\$180.00	\$180.00	\$180.00	\$180.00	\$142,820.00
2411	Productos minerales no metálicos	\$143,000.00	\$0.00	\$143,000.00	\$180.00	\$180.00	\$180.00	\$180.00	\$142,820.00
2420	Cemento y productos de concreto	\$210,000.00	\$0.00	\$210,000.00	\$0.00	\$0.00	\$0.00	\$0.00	\$210,000.00
2421	Cemento y productos de concreto	\$210,000.00	\$0.00	\$210,000.00	\$0.00	\$0.00	\$0.00	\$0.00	\$210,000.00
2600	COMBUSTIBLES, LUBRICANTES Y ADITIVOS	\$1,089,921.37	\$0.00	\$1,089,921.37	\$260.00	\$260.00	\$260.00	\$260.00	\$1,089,661.37
2610	Combustibles, lubricantes y aditivos	\$1,089,921.37	\$0.00	\$1,089,921.37	\$260.00	\$260.00	\$260.00	\$260.00	\$1,089,661.37
2611	Combustibles, lubricantes y aditivos	\$1,089,921.37	\$0.00	\$1,089,921.37	\$260.00	\$260.00	\$260.00	\$260.00	\$1,089,661.37
3000	SERVICIOS GENERALES	\$905,000.00	\$0.00	\$905,000.00	\$0.00	\$0.00	\$0.00	\$0.00	\$905,000.00
3100	SERVICIOS BÁSICOS	\$305,000.00	\$0.00	\$305,000.00	\$0.00	\$0.00	\$0.00	\$0.00	\$305,000.00
3110	Energía eléctrica	\$305,000.00	\$0.00	\$305,000.00	\$0.00	\$0.00	\$0.00	\$0.00	\$305,000.00
3111	Energía eléctrica	\$305,000.00	\$0.00	\$305,000.00	\$0.00	\$0.00	\$0.00	\$0.00	\$305,000.00
3200	SERVICIOS DE ARRENDAMIENTO	\$200,000.00	\$0.00	\$200,000.00	\$0.00	\$0.00	\$0.00	\$0.00	\$200,000.00
3260	Arrendamiento de maquinaria, otros equipos y herramientas	\$200,000.00	\$0.00	\$200,000.00	\$0.00	\$0.00	\$0.00	\$0.00	\$200,000.00
3261	Arrendamiento de maquinaria, otros equipos y herramientas	\$200,000.00	\$0.00	\$200,000.00	\$0.00	\$0.00	\$0.00	\$0.00	\$200,000.00
3500	SERVICIOS DE INSTALACIÓN, REPARACIÓN, MANTENIMIENTO	\$150,000.00	\$0.00	\$150,000.00	\$0.00	\$0.00	\$0.00	\$0.00	\$150,000.00
3510	Conservación y mantenimiento menor de inmuebles	\$100,000.00	\$0.00	\$100,000.00	\$0.00	\$0.00	\$0.00	\$0.00	\$100,000.00
3511	Conservación y mantenimiento menor de inmuebles	\$100,000.00	\$0.00	\$100,000.00	\$0.00	\$0.00	\$0.00	\$0.00	\$100,000.00
3550	Reparación y mantenimiento de equipo de transporte	\$50,000.00	\$0.00	\$50,000.00	\$0.00	\$0.00	\$0.00	\$0.00	\$50,000.00
3551	Reparación y mantenimiento de equipo de transporte	\$50,000.00	\$0.00	\$50,000.00	\$0.00	\$0.00	\$0.00	\$0.00	\$50,000.00
3800	SERVICIOS OFICIALES	\$250,000.00	\$0.00	\$250,000.00	\$0.00	\$0.00	\$0.00	\$0.00	\$250,000.00
3820	Gastos de orden social y cultural	\$250,000.00	\$0.00	\$250,000.00	\$0.00	\$0.00	\$0.00	\$0.00	\$250,000.00
3821	Gastos de orden social y cultural	\$250,000.00	\$0.00	\$250,000.00	\$0.00	\$0.00	\$0.00	\$0.00	\$250,000.00
4000	TRANSFERENCIAS, ASIGNACIONES, SUBSIDIOS Y O	\$1,583,773.73	\$0.00	\$1,583,773.73	\$0.00	\$0.00	\$0.00	\$0.00	\$1,583,773.73
4400	AYUDAS SOCIALES	\$1,583,773.73	\$0.00	\$1,583,773.73	\$0.00	\$0.00	\$0.00	\$0.00	\$1,583,773.73
4410	Ayudas sociales a personas	\$975,180.73	\$0.00	\$975,180.73	\$0.00	\$0.00	\$0.00	\$0.00	\$975,180.73
4411	Ayudas sociales a personas	\$975,180.73	\$0.00	\$975,180.73	\$0.00	\$0.00	\$0.00	\$0.00	\$975,180.73
4430	Ayudas sociales a instituciones de enseñanza	\$500,000.00	\$0.00	\$500,000.00	\$0.00	\$0.00	\$0.00	\$0.00	\$500,000.00
4431	Ayudas sociales a instituciones de enseñanza	\$500,000.00	\$0.00	\$500,000.00	\$0.00	\$0.00	\$0.00	\$0.00	\$500,000.00
4480	Ayudas por desastres naturales y otros siniestros	\$108,593.00	\$0.00	\$108,593.00	\$0.00	\$0.00	\$0.00	\$0.00	\$108,593.00
4481	Ayudas por desastres naturales y otros siniestros	\$108,593.00	\$0.00	\$108,593.00	\$0.00	\$0.00	\$0.00	\$0.00	\$108,593.00



MUNICIPIO DE CUAUTEPEC DE HINOJOSA
HIDALGO

Estado Analítico del Ejercicio del Presupuesto de Egresos por Fuente de Financiamiento Del 01/ene./2024 Al

Fecha y 08/oct./2024

hora de Impresión 12:33 p. m.

Usu: Ivan

Rep: rptEstadoAnalíticoPresupuestoEgresos_FF

Ejercicio del Presupuesto		Egresos Aprobado Al 31/12/2024	Ampliaciones / (Reducciones)	Egresos Modificado	Egresos Comprometido	Egresos Devengado	Egresos Ejercido	Egresos Pagado	Subejercicio
Fondo De Estabilizacion De Los Ingresos		\$4,456,576.29	\$0.00	\$4,456,576.29	\$650.00	\$650.00	\$650.00	\$650.00	\$4,455,926.29
930129 PROGRAMA DE COMPENSACION AMBIENTAL POR CAMBIO DE USO DE SUELO EN TERRENOS									
FOPESTAI ES									
1000	SERVICIOS PERSONALES	\$300,000.00	\$0.00	\$300,000.00	\$244,000.00	\$244,000.00	\$244,000.00	\$244,000.00	\$58,000.00
1200	REMUNERACIONES AL PERSONAL DE CARÁCTER TRANSITORIO	\$280,000.00	\$0.00	\$280,000.00	\$224,000.00	\$224,000.00	\$224,000.00	\$224,000.00	\$58,000.00
1220	Sueldos base al personal eventual	\$280,000.00	\$0.00	\$280,000.00	\$224,000.00	\$224,000.00	\$224,000.00	\$224,000.00	\$58,000.00
1221	Sueldos base al personal eventual	\$280,000.00	\$0.00	\$280,000.00	\$224,000.00	\$224,000.00	\$224,000.00	\$224,000.00	\$58,000.00
1400	SEGURIDAD SOCIAL	\$20,000.00	\$0.00	\$20,000.00	\$20,000.00	\$20,000.00	\$20,000.00	\$20,000.00	\$0.00
1440	Aportaciones para seguros	\$20,000.00	\$0.00	\$20,000.00	\$20,000.00	\$20,000.00	\$20,000.00	\$20,000.00	\$0.00
1441	Aportaciones para seguros	\$20,000.00	\$0.00	\$20,000.00	\$20,000.00	\$20,000.00	\$20,000.00	\$20,000.00	\$0.00
2000	MATERIALES Y SUMINISTROS	\$125,400.00	\$0.00	\$125,400.00	\$104,621.31	\$104,621.31	\$104,621.31	\$104,621.31	\$20,778.69
2500	PRODUCTOS QUÍMICOS, FARMACÉUTICOS Y DE LABORATORIO	\$21,213.00	\$0.00	\$21,213.00	\$21,213.00	\$21,213.00	\$21,213.00	\$21,213.00	\$0.00
2540	Materiales, accesorios y suministros médicos	\$1,213.00	\$0.00	\$1,213.00	\$1,213.00	\$1,213.00	\$1,213.00	\$1,213.00	\$0.00
2541	Materiales, accesorios y suministros médicos	\$1,213.00	\$0.00	\$1,213.00	\$1,213.00	\$1,213.00	\$1,213.00	\$1,213.00	\$0.00
2590	Otros productos químicos	\$20,000.00	\$0.00	\$20,000.00	\$20,000.00	\$20,000.00	\$20,000.00	\$20,000.00	\$0.00
2591	Otros productos químicos	\$20,000.00	\$0.00	\$20,000.00	\$20,000.00	\$20,000.00	\$20,000.00	\$20,000.00	\$0.00
2800	COMBUSTIBLES, LUBRICANTES Y ADITIVOS	\$70,000.00	\$0.00	\$70,000.00	\$58,783.40	\$58,783.40	\$58,783.40	\$58,783.40	\$13,216.60
2610	Combustibles, lubricantes y aditivos	\$70,000.00	\$0.00	\$70,000.00	\$58,783.40	\$58,783.40	\$58,783.40	\$58,783.40	\$13,216.60
2611	Combustibles, lubricantes y aditivos	\$70,000.00	\$0.00	\$70,000.00	\$58,783.40	\$58,783.40	\$58,783.40	\$58,783.40	\$13,216.60
2700	VESTUARIO, BLANCOS, PRENDAS DE PROTECCIÓN Y ARTÍCULOS	\$18,187.00	\$0.00	\$18,187.00	\$18,890.04	\$18,890.04	\$18,890.04	\$18,890.04	\$296.98
2710	Vestuario y uniformes	\$6,612.00	\$0.00	\$6,612.00	\$6,612.00	\$6,612.00	\$6,612.00	\$6,612.00	\$0.00
2711	Vestuario y uniformes	\$6,612.00	\$0.00	\$6,612.00	\$6,612.00	\$6,612.00	\$6,612.00	\$6,612.00	\$0.00
2720	Prendas de seguridad y protección personal	\$12,575.00	\$0.00	\$12,575.00	\$12,278.04	\$12,278.04	\$12,278.04	\$12,278.04	\$296.96
2721	Prendas de seguridad y protección personal	\$12,575.00	\$0.00	\$12,575.00	\$12,278.04	\$12,278.04	\$12,278.04	\$12,278.04	\$296.96
2900	HERRAMIENTAS, REFACCIONES Y ACCESORIOS MENORES	\$15,000.00	\$0.00	\$15,000.00	\$7,734.87	\$7,734.87	\$7,734.87	\$7,734.87	\$7,265.13
2910	Herramientas menores	\$5,000.00	\$0.00	\$5,000.00	\$4,598.87	\$4,598.87	\$4,598.87	\$4,598.87	\$401.13
2911	Herramientas menores	\$5,000.00	\$0.00	\$5,000.00	\$4,598.87	\$4,598.87	\$4,598.87	\$4,598.87	\$401.13
2980	Refacciones y accesorios menores de maquinaria y otros equipos	\$10,000.00	\$0.00	\$10,000.00	\$3,136.00	\$3,136.00	\$3,136.00	\$3,136.00	\$6,864.00
2981	Refacciones y accesorios menores de maquinaria y otros equipos	\$10,000.00	\$0.00	\$10,000.00	\$3,136.00	\$3,136.00	\$3,136.00	\$3,136.00	\$6,864.00
3000	SERVICIOS GENERALES	\$185,000.00	\$0.00	\$185,000.00	\$148,671.70	\$148,671.70	\$148,671.70	\$148,671.70	\$36,328.30
3200	SERVICIOS DE ARRENDAMIENTO	\$50,000.00	\$0.00	\$50,000.00	\$40,000.00	\$40,000.00	\$40,000.00	\$40,000.00	\$10,000.00
3250	Arrendamiento de equipo de transporte	\$50,000.00	\$0.00	\$50,000.00	\$40,000.00	\$40,000.00	\$40,000.00	\$40,000.00	\$10,000.00



MUNICIPIO DE CUAUTEPEC DE HINOJOSA
HIDALGO

Estado Analítico del Ejercicio del Presupuesto de Egresos por Fuente de Financiamiento Del 01/ene./2024 Al


Fecha y 09/oct./2024


Usu: ivan


hora de Impresión 12:33 p. m.

Rep: rptEstadoAnalíticoPresupuestoEgresos_FF

Ejercicio del Presupuesto		Egresos Aprobado Al 31/12/2024	Ampliaciones / (Reducciones)	Egresos Modificado	Egresos Comprometido	Egresos Devengado	Egresos Ejercido	Egresos Pagado	Subejercicio
3251	Arrendamiento de equipo de transporte	\$50,000.00	\$0.00	\$50,000.00	\$40,000.00	\$40,000.00	\$40,000.00	\$40,000.00	\$10,000.00
3300	SERVICIOS PROFESIONALES, CIENTÍFICOS, TÉCNICOS Y OTF	\$130,000.00	\$0.00	\$130,000.00	\$104,000.00	\$104,000.00	\$104,000.00	\$104,000.00	\$26,000.00
3390	Servicios profesionales, científicos y técnicos integrales	\$130,000.00	\$0.00	\$130,000.00	\$104,000.00	\$104,000.00	\$104,000.00	\$104,000.00	\$26,000.00
3391	Servicios profesionales, científicos y técnicos integrales	\$130,000.00	\$0.00	\$130,000.00	\$104,000.00	\$104,000.00	\$104,000.00	\$104,000.00	\$26,000.00
3500	SERVICIOS DE INSTALACIÓN, REPARACIÓN, MANTENIMIENTO	\$5,000.00	\$0.00	\$5,000.00	\$4,671.70	\$4,671.70	\$4,671.70	\$4,671.70	\$328.30
3570	Instalación, reparación y mantenimiento de maquinaria, otros equi	\$5,000.00	\$0.00	\$5,000.00	\$4,671.70	\$4,671.70	\$4,671.70	\$4,671.70	\$328.30
3571	Instalación, reparación y mantenimiento de maquinaria, otros equi	\$5,000.00	\$0.00	\$5,000.00	\$4,671.70	\$4,671.70	\$4,671.70	\$4,671.70	\$328.30
PROGRAMA DE COMPENSACION AMBI		\$610,400.00	\$0.00	\$610,400.00	\$497,293.01	\$497,293.01	\$497,293.01	\$497,293.01	\$113,106.99
Total Final		\$253,067,298.83	\$4,423,536.49	\$257,490,835.32	\$194,486,025.45	\$175,381,229.18	\$175,388,666.58	\$175,322,476.38	\$82,109,606.14


 REGINO RODRIGUEZ LUQUENO
 PRESIDENTE DEL CONCEJO MUNICIPAL INTERINO


 L.E. MA. GUADALUPE LOREDO GONZALEZ
 VOCAL EJECUTIVA CON FUNCIONES DE SINDICA


 L.C. CESAR CRUZ REYES
 TESORERO MUNICIPAL

