

ORGANISMO OPERADOR DE AGUA POTABLE DE EL ASERRADERO


Estado de Actividades


Del 1 de Enero al 30 de Septiembre de 2024

(Cifras en Pesos)


Concepto	2024	2023
INGRESOS Y OTROS BENEFICIOS		
Ingresos de Gestión	863,075	692,809
Impuestos	0	0
Cuotas y Aportaciones de Seguridad Social	0	0
Contribuciones de Mejoras	0	0
Derechos	2,939	673,576
Productos	0	0
Aprovechamientos	31,890	19,233
Ingresos por Venta de Bienes y Prestación de Servicios	828,246	0
Participaciones, Aportaciones, Convenios, Incentivos Derivados de la Colaboración Fiscal, Fondos Distintos de Aportaciones, Transferencias, Asignaciones, Subsidios y Subvenciones, y Pensiones y Jubilaciones	329,441	857,380
Participaciones, Aportaciones, Convenios, Incentivos Derivados de la Colaboración Fiscal y Fondos Distintos de Aportaciones	329,441	857,380
Transferencias, Asignaciones, Subsidios y Subvenciones, y Pensiones y Jubilaciones	0	0
Otros Ingresos y Beneficios	0	0
Ingresos Financieros	0	0
Incremento por Variación de Inventarios	0	0
Disminución del Exceso de Estimaciones por Pérdida o Deterioro u Obsolescencia	0	0
Disminución del Exceso de Provisiones	0	0
Otros Ingresos y Beneficios Varios	0	0
Total de Ingresos y Otros Beneficios	1,192,516	1,550,189
GASTOS Y OTRAS PÉRDIDAS		
Gastos de Funcionamiento	1,060,760	1,492,925
Servicios Personales	393,769	439,513
Materiales y Suministros	57,648	66,379
Servicios Generales	609,343	987,032
Transferencias, Asignaciones, Subsidios y Otras Ayudas	0	0
Transferencias Internas y Asignaciones al Sector Público	0	0
Transferencias al Resto del Sector Público	0	0
Subsidios y Subvenciones	0	0
Ayudas Sociales	0	0
Pensiones y Jubilaciones	0	0
Transferencias a Fideicomisos, Mandatos y Contratos Análogos	0	0
Transferencias a la Seguridad Social	0	0
Donativos	0	0
Transferencias al Exterior	0	0
Participaciones y Aportaciones	0	0
Participaciones	0	0
Aportaciones	0	0
Convenios	0	0
Intereses, Comisiones y Otros Gastos de la Deuda Pública	0	0
Intereses de la Deuda Pública	0	0
Comisiones de la Deuda Pública	0	0
Gastos de la Deuda Pública	0	0
Costo por Coberturas	0	0
Apoyos Financieros	0	0
Otros Gastos y Pérdidas Extraordinarias	0	9,459
Estimaciones, Depreciaciones, Deterioros, Obsolescencia y Amortizaciones	0	0
Provisiones	0	0
Disminución de Inventarios	0	0
Otros Gastos	0	9,459
Inversión Pública	0	0
Inversión Pública no Capitalizable	0	0
Total de Gastos y Otras Pérdidas	1,060,760	1,502,384
Resultados del Ejercicio (Ahorro/Desahorro)	131,756	47,805

Bejo protesta de decir verdad declaramos que los Estados Financieros y sus notas, son razonablemente correctos y son responsabilidad del emisor.


ENRIQUE RIOS VEGA
 DIRECTOR GENERAL


L.D. RODOLFO CARBAJAL ROSALES
 COMISARIO


L.C. MARIA RUBI ALVAREZ HERNANDEZ
 SUBDIRECTORA DE ADMINISTRACIÓN Y FINANZAS


Maria Rubi Alvarez Hernandez
 DIRECTORA DE ADMINISTRACIÓN Y FINANZAS DEL O.O.A.P.A.

Enrique Rios Vega
 DIRECTOR DEL O.O.A.P.A.

Rodolfo Carbajal Rosales
 COMISARIO DEL O.O.A.P.A.