

Comisión de Agua Potable, Alcantarillado y Saneamiento de Cuauhtepec de Hinojosa, Hidalgo
Estado Analítico de Ingresos
Del 1 de Enero al 30 de Junio de 2024


Rubro de Ingresos	Ingreso					Diferencia (6= 5 - 1)
	Estimado	Ampliaciones y Reducciones	Modificado	Devengado	Recaudado	
	(1)	(2)	(3= 1 + 2)	(4)	(5)	
Impuestos	-	-	-	-	-	-
Cuotas y Aportaciones de Seguridad Social	-	-	-	-	-	-
Contribuciones de Mejoras	-	-	-	-	-	-
Derechos	-	-	-	-	-	-
Productos	-	-	-	-	-	-
Aprovechamientos	-	-	-	-	-	-
Ingresos por Venta de Bienes, Prestación de Servicios y Otros Ingresos	19,938,966.40	-	19,938,966.40	8,456,476.49	8,456,476.49	11,482,489.91
Participaciones, Aportaciones, Convenios, Incentivos Derivados de la Colaboración Fiscal y Fondos Distintos de Aportaciones	-	-	-	-	-	-
Transferencias, Asignaciones, Subsidios y Subvenciones, y Pensiones y Jubilaciones	-	-	-	-	-	-
Ingresos Derivados de Financiamientos	-	-	-	-	-	-
Total	19,938,966.40	-	19,938,966.40	8,456,476.49	8,456,476.49	11,482,489.91
				Ingresos excedentes		11,482,489.91


Estado Analítico de Ingresos Por Fuente de Financiamiento	Ingreso					Diferencia (6= 5 - 1)
	Estimado	Ampliaciones y Reducciones	Modificado	Devengado	Recaudado	
	(1)	(2)	(3= 1 + 2)	(4)	(5)	
Ingresos del Poder Ejecutivo Federal o Estatal y de los Municipios	-	-	-	-	-	-
Impuestos	-	-	-	-	-	-
Cuotas y Aportaciones de Seguridad Social	-	-	-	-	-	-
Contribuciones de Mejoras	-	-	-	-	-	-
Derechos	-	-	-	-	-	-
Productos	-	-	-	-	-	-
Aprovechamientos	-	-	-	-	-	-
Participaciones, Aportaciones, Convenios, Incentivos Derivados de la Colaboración Fiscal y Fondos Distintos de Aportaciones	-	-	-	-	-	-
Transferencias, Asignaciones, Subsidios y Subvenciones, y Pensiones y Jubilaciones	-	-	-	-	-	-
Ingresos de los Entes Públicos de los Poderes Legislativo y Judicial, de los Órganos Autónomos y del Sector Paraestatal o Paramunicipal, así como de las Empresas Productivas del Estado	19,938,966.40	-	19,938,966.40	8,456,476.49	8,456,476.49	11,482,489.91
Cuotas y Aportaciones de Seguridad Social	-	-	-	-	-	-
Productos	-	-	-	-	-	-
Ingresos por Venta de Bienes, Prestación de Servicios y Otros Ingresos	19,938,966.40	-	19,938,966.40	8,456,476.49	8,456,476.49	11,482,489.91
Transferencias, Asignaciones, Subsidios y Subvenciones, y Pensiones y Jubilaciones	-	-	-	-	-	-
Ingresos derivados de financiamiento	-	-	-	-	-	-
Ingresos Derivados de Financiamientos	-	-	-	-	-	-
Total	19,938,966.40	-	19,938,966.40	8,456,476.49	8,456,476.49	11,482,489.91
				Ingresos excedentes		11,482,489.91


"Bajo protesta de decir verdad declaramos que las cifras contenidas en este documento tienen información referente a la situación y/o resultados de la Comisión de Agua Potable, Alcantarillado y Saneamiento de Cuauhtepec de Hinojosa, Hidalgo, afirmando ser legalmente responsables de la autenticidad y veracidad de las mismas, y así mismo asumimos la responsabilidad derivada de cualquier declaración en falso sobre las mismas"


L.E.M. LEONOR YOCELIN OLIVARES OMAÑA
 DIRECTORA GENERAL


CAPASCHH
 ADMINISTRACIÓN 2020-2024


C. SOFÍA MAYENSA OBREGÓN LIRA
 DIRECTORA DE ADMINISTRACIÓN Y FINANZAS


CAPASCHH
 ADMINISTRACIÓN 2020-2024
 SUBDIRECCIÓN DE ADMINISTRACIÓN Y FINANZAS


L.D. RODOLFO CARBAJAL ROSALES
 COMISARIO


CAPASCHH
 ADMINISTRACIÓN 2020-2024
 COMISARIO

Comisión de Agua Potable, Alcantarillado y Saneamiento de Cuauhtepc de Hinojosa, Hidalgo
 Estado Analítico de Ingresos
 Del 1 de Enero al 30 de Mayo de 2024


Rubro de Ingresos	Ingreso					Diferencia
	Estimado	Ampliaciones y Reducciones	Modificado	Devengado	Recaudado	
	(1)	(2)	(3= 1 + 2)	(4)	(5)	
Impuestos	-	-	-	-	-	-
Cuotas y Aportaciones de Seguridad Social	-	-	-	-	-	-
Contribuciones de Mejoras	-	-	-	-	-	-
Derechos	-	-	-	-	-	-
Productos	-	-	-	-	-	-
Aprovechamientos	-	-	-	-	-	-
Ingresos por Venta de Bienes, Prestación de Servicios y Otros Ingresos	19,938,966.40	-	19,938,966.40	8,173,077.11	8,173,077.11	11,765,889.29
Participaciones, Aportaciones, Convenios, Incentivos Derivados de la Colaboración Fiscal y Fondos Distintos de Aportaciones	-	-	-	-	-	-
Transferencias, Asignaciones, Subsidios y Subvenciones, y Pensiones y Jubilaciones	-	-	-	-	-	-
Ingresos Derivados de Financiamientos	-	-	-	-	-	-
Total	19,938,966.40	-	19,938,966.40	8,173,077.11	8,173,077.11	11,765,889.29
				Ingresos excedentes		11,765,889.29

Estado Analítico de Ingresos Por Fuente de Financiamiento	Ingreso					Diferencia
	Estimado	Ampliaciones y Reducciones	Modificado	Devengado	Recaudado	
	(1)	(2)	(3= 1 + 2)	(4)	(5)	
Ingresos del Poder Ejecutivo Federal o Estatal y de los Municipios	-	-	-	-	-	-
Impuestos	-	-	-	-	-	-
Cuotas y Aportaciones de Seguridad Social	-	-	-	-	-	-
Contribuciones de Mejoras	-	-	-	-	-	-
Derechos	-	-	-	-	-	-
Productos	-	-	-	-	-	-
Aprovechamientos	-	-	-	-	-	-
Participaciones, Aportaciones, Convenios, Incentivos Derivados de la Colaboración Fiscal y Fondos Distintos de Aportaciones	-	-	-	-	-	-
Transferencias, Asignaciones, Subsidios y Subvenciones, y Pensiones y Jubilaciones	-	-	-	-	-	-
Ingresos de los Entes Públicos de los Poderes Legislativo y Judicial, de los Órganos Autónomos y del Sector Paraestatal o Paramunicipal, así como de las Empresas Productivas del Estado	19,938,966.40	-	19,938,966.40	8,173,077.11	8,173,077.11	11,765,889.29
Cuotas y Aportaciones de Seguridad Social	-	-	-	-	-	-
Productos	-	-	-	-	-	-
Ingresos por Venta de Bienes, Prestación de Servicios y Otros Ingresos	19,938,966.40	-	19,938,966.40	8,173,077.11	8,173,077.11	11,765,889.29
Transferencias, Asignaciones, Subsidios y Subvenciones, y Pensiones y Jubilaciones	-	-	-	-	-	-
Ingresos derivados de financiamiento	-	-	-	-	-	-
Ingresos Derivados de Financiamientos	-	-	-	-	-	-
Total	19,938,966.40	-	19,938,966.40	8,173,077.11	8,173,077.11	11,765,889.29
				Ingresos excedentes		11,765,889.29

"Bajo protesta de decir verdad declaramos que las cifras contenidas en este Estado Analítico de Ingresos corresponden a la información referente a la situación y/o resultados de la Comisión de Agua Potable, Alcantarillado y Saneamiento de Cuauhtepc de Hinojosa Hidalgo, afirmando personalmente nuestra responsabilidad de la veracidad y veracidad de las mismas, y así mismo asumimos la responsabilidad derivada de cualquier declaración en falso sobre las mismas"


 L.E.M. LEONOR YOCELIN OLIVARES OMAÑA
 DIRECTORA GENERAL


 COMISION DE AGUA POTABLE, ALCANTARILLADO Y SANEAMIENTO DE CUAUHTEPCC DE HINOJOSA, HGO.
CAPASCHH
 ADMINISTRACION 2020-2024
COMISARIO



 COMISION DE AGUA POTABLE, ALCANTARILLADO Y SANEAMIENTO DE CUAUHTEPCC DE HINOJOSA, HGO.
CAPASCHH
 ADMINISTRACION 2020-2024
SUBDIRECCION DE ADMINISTRACION Y FINANZAS

Comisión de Agua Potable, Alcantarillado y Saneamiento de Cuauhtepec de Hinojosa, Hidalgo
Estado Analítico de Ingresos
Del 1 de Enero al 30 de Abril de 2024

Rubro de Ingresos	Ingreso					Diferencia (6= 5 - 1)
	Estimado	Ampliaciones y Reducciones	Modificado	Devengado	Recaudado	
	(1)	(2)	(3= 1 + 2)	(4)	(5)	
Impuestos	-	-	-	-	-	-
Cuotas y Aportaciones de Seguridad Social	-	-	-	-	-	-
Contribuciones de Mejoras	-	-	-	-	-	-
Derechos	-	-	-	-	-	-
Productos	-	-	-	-	-	-
Aprovechamientos	-	-	-	-	-	-
Ingresos por Venta de Bienes, Prestación de Servicios y Otros Ingresos	19,938,966.40	-	19,938,966.40	7,557,915.75	7,557,915.75	12,381,050.65
Participaciones, Aportaciones, Convenios, Incentivos Derivados de la Colaboración Fiscal y Fondos Distintos de Aportaciones	-	-	-	-	-	-
Transferencias, Asignaciones, Subsidios y Subvenciones, y Pensiones y Jubilaciones	-	-	-	-	-	-
Ingresos Derivados de Financiamientos	-	-	-	-	-	-
Total	19,938,966.40	-	19,938,966.40	7,557,915.75	7,557,915.75	-
				Ingresos excedentes		12,381,050.65

Estado Analítico de Ingresos Por Fuente de Financiamiento	Ingreso					Diferencia (6= 5 - 1)
	Estimado	Ampliaciones y Reducciones	Modificado	Devengado	Recaudado	
	(1)	(2)	(3= 1 + 2)	(4)	(5)	
Ingresos del Poder Ejecutivo Federal o Estatal y de los Municipios	-	-	-	-	-	-
Impuestos	-	-	-	-	-	-
Cuotas y Aportaciones de Seguridad Social	-	-	-	-	-	-
Contribuciones de Mejoras	-	-	-	-	-	-
Derechos	-	-	-	-	-	-
Productos	-	-	-	-	-	-
Aprovechamientos	-	-	-	-	-	-
Participaciones, Aportaciones, Convenios, Incentivos Derivados de la Colaboración Fiscal y Fondos Distintos de Aportaciones	-	-	-	-	-	-
Transferencias, Asignaciones, Subsidios y Subvenciones, y Pensiones y Jubilaciones	-	-	-	-	-	-
Ingresos de los Entes Públicos de los Poderes Legislativo y Judicial, de los Organos Autónomos y del Sector Paraestatal o Paramunicipal, así como de las Empresas Productivas del Estado	19,938,966.40	-	19,938,966.40	7,557,915.75	7,557,915.75	12,381,050.65
Cuotas y Aportaciones de Seguridad Social	-	-	-	-	-	-
Productos	-	-	-	-	-	-
Ingresos por Venta de Bienes, Prestación de Servicios y Otros Ingresos	19,938,966.40	-	19,938,966.40	7,557,915.75	7,557,915.75	12,381,050.65
Transferencias, Asignaciones, Subsidios y Subvenciones, y Pensiones y Jubilaciones	-	-	-	-	-	-
Ingresos derivados de financiamiento	-	-	-	-	-	-
Ingresos Derivados de Financiamientos	-	-	-	-	-	-
Total	19,938,966.40	-	19,938,966.40	7,557,915.75	7,557,915.75	-
				Ingresos excedentes		12,381,050.65

"Bajo protesta de decir verdad declaramos que las cifras contenidas en este informe financiero y sus anexos, contienen información referente a la situación y/o resultados de la Comisión de Agua Potable, Alcantarillado y Saneamiento de Cuauhtepec de Hinojosa, Hidalgo, al momento de su elaboración, así como asumimos la responsabilidad derivada de cualquier declaración en falso sobre las mismas"


L.E.M. LEONOR YOCELIN OLIVARES OMANA
 DIRECTORA GENERAL


COMISION DE AGUA POTABLE, ALCANTARILLADO Y SANEAMIENTO DE CUAUHTEPPEC DE HINOJOSA, HGO.
CAPASCHH
 ADMINISTRACIÓN 2020-2024
COMISARIO


D. PORFIRIA NAYENSA OBREGON LIRA
 DIRECTORA DE ADMINISTRACIÓN Y FINANZAS
COMISION DE AGUA POTABLE, ALCANTARILLADO Y SANEAMIENTO DE CUAUHTEPPEC DE HINOJOSA, HGO.
CAPASCHH
 ADMINISTRACIÓN 2020-2024
SUBDIRECCIÓN DE ADMINISTRACIÓN Y FINANZAS