


Nivel	Nombre del Indicador	Variables	Frecuencia	Dimensión	Resultado del Indicador	Semaforización	Unidad de medida	Cobertura	Metas Realizadas	Metas Programadas	Sentido del indicador	Fuente de información	Área responsable de la información
Fin	Porcentaje de Niñas, Niños, Adolescentes, Mujeres y Adultos Mayores que presentan rezago social	(Niñas, Niños, Adolescentes, Mujeres y Adultos Mayores Apoyados por el Programa/Niñas, Niños, Adolescentes, Mujeres y Adultos Mayores que solicitaron el Apoyo) * 100	Anual	Eficacia	100.00%		Porcentaje	Municipal	100	100	Ascendente	Informe Anual de Niñas, Niños, Adolescentes, Mujeres y Adultos Mayores, que ingresaron solicitud, generado y ubicado en el Sistema para el Desarrollo Integral de la Familia	Dirección General del DIF
Propósito	Porcentaje de Niñas, Niños, Adolescentes, Mujeres y Adultos Mayores que reciben algún tipo de apoyo	(Número de Niñas, Niños, Adolescentes, Mujeres y Adultos Mayores que reciben algún tipo de apoyo/Número de Niñas, Niños, Adolescentes, Mujeres y Adultos Mayores que solicitaron el Apoyo) * 100	Anual	Eficacia	100.00%		Porcentaje	Municipal	100	100	Ascendente	Informe Anual de Niñas, Niños, Adolescentes, Mujeres y Adultos Mayores, que fueron atendidos, generado y ubicado en el Sistema para el Desarrollo Integral de la Familia	Dirección General del DIF
Componente 1	Porcentaje de Niñas, Niños, Adolescentes, Mujeres y Adultos Mayores que reciben Servicios Asistenciales	(Número de Niñas, Niños, Adolescentes, Mujeres y Adultos Mayores que reciben Servicios Asistenciales / Número de Niñas, Niños, Adolescentes, Mujeres y Adultos Mayores que solicitaron Servicios Asistenciales) * 100	Semestral	Eficacia	102.28%		Porcentaje	Municipal	538	526	Ascendente	Informe Semestral de Niñas, Niños, Adolescentes, Mujeres y Adultos Mayores, que fueron atendidos, generado y ubicado en el Sistema para el Desarrollo Integral de la Familia	Dirección General del DIF
Componente 2	Porcentaje de Niñas, Niños, Adolescentes, Mujeres y Adultos Mayores que reciben Apoyos Alimentarios	(Número de Niñas, Niños, Adolescentes, Mujeres y Adultos Mayores que cuentan con Apoyos Alimentarios / Número de Niñas, Niños, Adolescentes, Mujeres y Adultos Mayores que solicitaron Apoyos Alimentarios) * 100	Semestral	Eficacia	100.20%		Porcentaje	Municipal	9240	9222	Ascendente	Informe Semestral de Niñas, Niños, Adolescentes, Mujeres y Adultos Mayores, que fueron atendidos, generado y ubicado en el Sistema para el Desarrollo Integral de la Familia	Dirección General del DIF
Componente 3	Porcentaje de Niñas, Niños, Adolescentes, Mujeres y Adultos Mayores que reciben Mecanismos de Actuación	(Número de Niñas, Niños, Adolescentes, Mujeres y Adultos Mayores que cuentan con Mecanismos de Actuación / Número de Niñas, Niños, Adolescentes, Mujeres y Adultos Mayores que solicitaron Mecanismos de Actuación) * 100	Semestral	Eficacia	105.26%		Porcentaje	Municipal	200	190	Ascendente	Informe Semestral de Niñas, Niños, Adolescentes, Mujeres y Adultos Mayores, que fueron atendidos, generado y ubicado en el Sistema para el Desarrollo Integral de la Familia	Dirección General del DIF
Actividad 1.1	Porcentaje de Niñas, Niños, Adolescentes, Mujeres y Adultos Mayores que reciben Ayudas Técnicas	(Número de Niñas, Niños, Adolescentes, Mujeres y Adultos Mayores que cuentan con ayudas técnicas entregadas/Número de Niñas, Niños, Adolescentes, Mujeres y Adultos Mayores que solicitaron ayudas técnicas) * 100	Trimestral	Eficacia	100.00%		Porcentaje	Municipal	150	150	Ascendente	Informe Trimestral de Niñas, Niños, Adolescentes, Mujeres y Adultos Mayores que recibieron Ayudas Técnicas	Dirección General del DIF
Actividad 1.2	Porcentaje de Niñas, Niños, Adolescentes, Mujeres y Adultos Mayores que reciben Ayudas Asistenciales	(Número de Niñas, Niños, Adolescentes, Mujeres y Adultos Mayores que cuentan con Ayudas Asistenciales entregadas/Número de Niñas, Niños, Adolescentes, Mujeres y Adultos Mayores que solicitaron ayudas asistenciales) * 100	Trimestral	Eficacia	90.00%		Porcentaje	Municipal	9	10	Ascendente	Informe Trimestral de Niñas, Niños, Adolescentes, Mujeres y Adultos Mayores que recibieron Ayudas Asistenciales	Dirección General del DIF
Actividad 1.3	Porcentaje de Adultos Mayores que reciben Atención Física y Psicológica	(Número de Adultos Mayores que reciben Atención Física y Psicológica entregadas/Número de Adultos Mayores que solicitaron Atención Física y Psicológica) * 100	Trimestral	Eficacia	104.00%		Porcentaje	Municipal	208	200	Ascendente	Informe Trimestral de Adultos Mayores que recibieron Atención Física y Psicológica	Dirección General del DIF
Actividad 2.1	Porcentaje de Niñas y Niños que reciben Entrega de Desayunos Frios	(Número de Niñas y Niños que reciben Entrega de Desayunos Frios/Número de Niñas y Niños que solicitaron Desayunos Frios) * 100	Trimestral	Eficacia	100.00%		Porcentaje	Municipal	4371	4371	Ascendente	Informe Trimestral de Niñas, y Niños que recibieron Entrega de Desayunos Frios	Jefatura de Desayunos Frios
Actividad 2.2	Porcentaje de Adultos Mayores y Personas con Discapacidad que reciben Despensas	(Número de Adultos Mayores y Personas con Discapacidad que reciben Despensas/Número de Adultos Mayores y Personas con Discapacidad que solicitaron Despensas) * 100	Trimestral	Eficacia	100.00%		Porcentaje	Municipal	174	174	Ascendente	Informe Trimestral de Adultos Mayores y Personas con Discapacidad que recibieron Despensas	Jefatura de Desayunos Frios
Actividad 2.3	Porcentaje de Mujeres Embarazadas y niños menores de 3 años que reciben Despensas	(Número de Mujeres Embarazadas y niños menores de 3 años que reciben Despensas/Número de Mujeres Embarazadas y niños menores de 3 años que solicitaron Despensas) * 100	Trimestral	Eficacia	116.00%		Porcentaje	Municipal	87	75	Ascendente	Informe Trimestral de Mujeres Embarazadas y niños menores de 3 años que recibieron Despensas	Jefatura de Desayunos Frios
Actividad 3.1	Porcentaje de Pláticas otorgadas a Niñas, Niños y Adolescentes del Municipio	(Número de Pláticas Otorgadas a Niñas, Niños y Adolescentes del Municipio/Número de Pláticas solicitadas por Niñas, Niños y Adolescentes del Municipio) * 100	Trimestral	Eficacia	100.00%		Porcentaje	Municipal	10	10	Ascendente	Informe Trimestral de Pláticas Otorgadas a Niñas, Niños y Adolescentes del Municipio	Unidad de Primer Contacto
Actividad 3.2	Porcentaje de Talleres Impartidos a Niñas, Niños y Adolescentes del Municipio	(Número de Talleres Impartidos a Niñas, Niños y Adolescentes del Municipio/Número de Talleres solicitados por Niñas, Niños y Adolescentes del Municipio) * 100	Trimestral	Eficacia	120.00%		Porcentaje	Municipal	12	10	Ascendente	Informe Trimestral de Talleres Impartidos a Niñas, Niños y Adolescentes del Municipio	Unidad de Primer Contacto
Actividad 3.3	Porcentaje de Campaña de Difusión de Derechos Humanos otorgadas a Niñas, Niños y Adolescentes del Municipio	(Número de Campañas de Difusión de Derechos Humanos otorgadas a Niñas, Niños y Adolescentes del Municipio/Número de Campañas de Difusión de Derechos Humanos solicitadas por Niñas, Niños y Adolescentes del Municipio) * 100	Trimestral	Eficacia	96.67%		Porcentaje	Municipal	29	30	Ascendente	Informe Trimestral de Campaña de Difusión de Derechos Humanos otorgadas a Niñas, Niños y Adolescentes del Municipio	Derechos Humanos

Fin	Porcentaje de Niñas, Niños y Adolescentes que presentan poca cobertura en servicios educativos	(Número de Niñas, Niños y Adolescentes Apoyados por el Programa/Número de Niñas, Niños y Adolescentes que ingresaron solicitud) * 100	Anual	Eficacia	100.00%		Porcentaje	Municipal	100	100	Ascendente	Informe Anual de Niñas, Niños y Adolescentes, que presentan rezago en educación	Dirección General De Desarrollo Social y Humano
Propósito	Porcentaje de Niñas, Niños y Adolescentes que reciben algún tipo de apoyo	(Número de Niñas, Niños y Adolescentes que reciben algún tipo de apoyo/Número de Niñas, Niños y Adolescentes que solicitaron el Apoyo) * 100	Anual	Eficacia	100.00%		Porcentaje	Municipal	100	100	Ascendente	Informe Anual de Niñas, Niños y Adolescentes, que presentan rezago en educación	Dirección General De Desarrollo Social y Humano
Componente 1	Porcentaje de Obras de Infraestructura Educativa Construidas y Rehabilitadas.	(Número de Obras de Infraestructura atendidas/Número de Obras de Infraestructura Solicitadas) * 100	Semestral	Eficacia	100.00%		Porcentaje	Municipal	24	24	Ascendente	Informe Semestral de Obras de Infraestructura construidas y rehabilitadas para niñas, niños y adolescentes	Dirección de Educación y Cultura
Componente 2	Porcentaje de Becas y cursos gestionados	(Número de Niñas, Niños y Adolescentes que cuentan con becas y cursos gratuitos/Número de Niñas, Niños y Adolescentes que solicitaron apoyo de becas y cursos gratuitos) * 100	Semestral	Eficacia	100.00%		Porcentaje	Municipal	10	10	Ascendente	Informe Semestral de Becas gestionadas en beneficio de Niñas, Niños y Adolescentes	Dirección de Educación y Cultura
Componente 3	Porcentaje de Talleres, cursos y Conferencias otorgadas a niñas, niños y adolescentes	(Número de Talleres, cursos y Conferencias impartidos a niñas, niños y adolescentes/Número de Talleres, cursos y Conferencias solicitados a niñas, niños y adolescentes) * 100	Semestral	Eficacia	90.00%		Porcentaje	Municipal	9	10	Ascendente	Informe Semestral de Talleres, Cursos y Conferencias impartidas a Niñas, Niños y Adolescentes	Dirección de Educación y Cultura
Componente 4	Porcentaje de Niñas, Niños y Adolescentes que reciben el servicio de internet y computación	(Número de Niñas, Niños y Adolescentes que recibieron el servicio de internet y computación/Número de Niñas, Niños y Adolescentes que solicitaron el servicio de internet y computación) * 100	Semestral	Eficacia	101.59%		Porcentaje	Municipal	128	126	Ascendente	Informe Semestral de Niñas, Niños y Adolescentes que asisten a servicio de internet y computación.	Dirección de Educación y Cultura
Actividad 1.1	Porcentaje de Solicitudes atendidas enfocadas a la educación	(Número de solicitudes que se atendieron enfocadas a la educación/Número de solicitudes que se ingresaron enfocadas a la educación) * 100	Trimestral	Eficacia	100.00%		Porcentaje	Municipal	12	12	Ascendente	Informe Trimestral de Solicitudes recibidas	Dirección de Educación y Cultura
Actividad 2.1	Porcentaje de Oficios enviados al Gobierno Estatal y Federal en relación a Educación	(Número de Oficios contestados por Gobierno Estatal y Federal en relación a Educación/Número de Oficios entregados al Gobierno Estatal y Federal en relación a Educación) * 100	Trimestral	Eficacia	100.00%		Porcentaje	Municipal	5	5	Ascendente	Informe Trimestral de Solicitudes enviadas al Gobierno Estatal y Federal solicitando apoyo referente a la educación	Dirección de Educación y Cultura
Actividad 3.1	Porcentaje de Instalaciones atendidas para ofrecer un mejor servicio a Estudiantes	(Número de Instalaciones que se atendieron para ofrecer un mejor servicio a Estudiantes/Número de Instalaciones que requieren ser atendidas para ofrecer un mejor servicio a Estudiantes) * 100	Trimestral	Eficacia	100.00%		Porcentaje	Municipal	5	5	Ascendente	Informe Trimestral de Instalaciones educativas que fueron atendidas.	Dirección de Educación y Cultura
Actividad 4.1	Porcentaje de campañas de difusión realizadas en beneficio de niñas, niños y adolescentes	(Número de campañas de difusión otorgadas a niñas, niños y adolescentes/Número de campañas de difusión solicitadas a niñas, niños y adolescentes) * 100	Trimestral	Eficacia	100.00%		Porcentaje	Municipal	3	3	Ascendente	Informe Trimestral de Niñas, Niños y Adolescentes, que acuden a campañas de difusión enfocadas a la educación	Dirección de Educación y Cultura
Fin	Porcentaje de Cuauhtepicenses que mejoran su participación en la cultura y los deportes	(Número de Cuauhtepicenses que participan en la cultura y los deportes/Número de Cuauhtepicenses a los que se les invitó a participar en la cultura y los deportes) * 100	Anual	Eficacia	100.00%		Porcentaje	Municipal	100	100	Ascendente	Reporte anual de Cuauhtepicenses que participan en la Cultura y el Deporte	Dirección General De Desarrollo Social y Humano
Propósito	Porcentaje de personas beneficiadas con espacios culturales y deportivos	(Número de personas que ocupan espacios culturales y deportivos/Número de personas que requieren ocupar espacios culturales y deportivos) * 100	Anual	Eficacia	100.00%		Porcentaje	Municipal	100	100	Ascendente	Reporte Anual de Personas Beneficiadas, generado por las diferentes áreas de la Dirección General de Desarrollo Social y Humano	Dirección General De Desarrollo Social y Humano
Componente 1	Porcentaje de alumnos de educación básica beneficiados	(Número de alumnos de educación básica atendidos/Número de alumnos de educación básica que requieren atención) * 100	Semestral	Eficacia	97.31%		Porcentaje	Municipal	7012	7206	Ascendente	Reporte Semestral de Alumnos de Educación Básica, generado por las diferentes áreas de la Dirección General de Desarrollo Social y Humano	COMUDE
Componente 2	Porcentaje de talentos de la cultura y el deporte en el municipio	(Número de talentos que participan en la cultura y el deporte en el municipio/Número de talentos que requieren apoyo para participar en la cultura y el deporte en el municipio) * 100	Semestral	Eficacia	100.00%		Porcentaje	Municipal	6	6	Ascendente	Informe Semestral de deportistas que acuden a pruebas y son convocados a competencias Nacionales e Internacionales	COMUDE




Componente 3	Porcentaje de Instalaciones deportivas y culturales adecuadas	(Número de Instalaciones deportivas y culturales que se encuentran en buenas condiciones/Número de Instalaciones deportivas y culturales con que se cuenta) * 100	Semestral	Eficacia	100.00%		Porcentaje	Municipal	10	10	Ascendente	Informe Semestral de Instalaciones deportivas y culturales del Municipio	Dirección de Educación y Cultura
Componente 4	Porcentaje de Mesas de trabajo realizadas para la planeación de Actividades Culturales y Deportivas	(Número de Mesas de trabajo que se llevaron a cabo/Número de Mesas de trabajo que se requirieron llevar a cabo) * 100	Semestral	Eficacia	100.00%		Porcentaje	Municipal	20	20	Ascendente	Informe Semestral de Mesas de trabajo realizadas que tienen que ver con la Cultura y los Deportes	Dirección de Educación y Cultura
Actividad 1.1	Porcentaje de población que participa en encuentros culturales y deportivos	(Número de población que participa en encuentros culturales y deportivos/Número de población que se le invita a participar en encuentros culturales y deportivos) * 100	Trimestral	Eficacia	96.67%		Porcentaje	Municipal	2,900	3000	Ascendente	Informe Trimestral de personas que participa en encuentros culturales y deportivos, generado por las diferentes áreas de la Dirección General de Desarrollo Social y Humano	COMUDE
Actividad 1.2	Porcentaje de Población mayor de 3 años y menor de 14 que realiza actividades culturales y deportivas	(Número de población mayor de 3 años y menor de 14 que participa en actividades culturales y deportivas/Número de población mayor de 3 años y menor de 14 que se invita a participa en actividades culturales y deportivas) * 100	Trimestral	Eficacia	100.00%		Porcentaje	Municipal	600	600	Ascendente	Informe Trimestral de personas mayores de 3 años y menores de 14 que realizan actividades culturales y deportivas, generado por las diferentes áreas de la Dirección General de Desarrollo Social y Humano	COMUDE
Actividad 1.3	Porcentaje de Promotores deportivos capacitados	(Número de Promotores deportivos que acuden a capacitarse/Número de Promotores deportivos que son convocados a capacitarse) * 100	Trimestral	Eficacia	100.00%		Porcentaje	Municipal	3	3	Ascendente	Informe Trimestral de Promotores deportivos capacitados, generado por las diferentes áreas de la Dirección General de Desarrollo Social y Humano	COMUDE
Actividad 2.1	Porcentaje de Personas que tienen que ver con la cultura y el deporte que reciben beca oportunamente	(Número de Personas que recibieron beca referente a cultura o deporte/Número de Personas que solicitaron beca referente a cultura o deporte) * 100	Trimestral	Eficacia	100.00%		Porcentaje	Municipal	3	3	Ascendente	Informe Trimestral de Personas que recibieron beca, generado por las diferentes áreas de la Dirección General de Desarrollo Social y Humano	Dirección de Educación y Cultura
Actividad 3.1	Porcentaje de espacios equipados y con mantenimiento atendidos para realizar cultura y deporte	(Número de espacios equipados y con mantenimiento realizado/Número de espacios equipados y con mantenimiento que requieren ser reparados) * 100	Trimestral	Eficacia	100.00%		Porcentaje	Municipal	1	1	Ascendente	Informe Trimestral de espacios equipados y con mantenimiento, generado por las diferentes áreas de la Dirección General de Desarrollo Social y Humano	COMUDE
Actividad 3.2	Porcentaje de espacios Construidos y rehabilitados atendidos para realizar cultura y deporte	(Número de espacios Construidos y Rehabilitados realizado/Número de espacios Construidos y Rehabilitados que se requieren) * 100	Trimestral	Eficacia	100.00%		Porcentaje	Municipal	1	1	Ascendente	Informe Trimestral de espacios Construidos y Rehabilitados, generado por las diferentes áreas de la Dirección General de Desarrollo Social y Humano	COMUDE
Actividad 3.3	Porcentaje de Solicitudes atendidas para fomentar la cultura y el deporte	(Número de Solicitudes Autorizadas para fomentar la cultura y el deporte/Número de Solicitudes ingresadas para fomentar la cultura y el deporte) * 100	Trimestral	Eficacia	100.00%		Porcentaje	Municipal	3	3	Ascendente	Informe Trimestral de Solicitudes Recepcionadas, generado por las diferentes áreas de la Dirección General de Desarrollo Social y Humano	Dirección de Educación y Cultura
Actividad 4.1	Porcentaje de acciones realizadas para atender la Cultura y los Deportes	(Número de acciones ejecutadas/Número de acciones solicitadas) * 100	Trimestral	Eficacia	100.00%		Porcentaje	Municipal	10	10	Ascendente	Informe Trimestral de Acciones realizadas, generado por las diferentes áreas de la Dirección General de Desarrollo Social y Humano	Dirección de Educación y Cultura
Fin	Porcentaje de Cuatropoques que cuentan con servicios de salud	(Número de Cuatropoques que son atendidos en servicios de salud municipales/Número de Cuatropoques que acuden a servicios de salud municipales) * 100	Anual	Eficacia	100.00%		Porcentaje	Municipal	100	100	Ascendente	Reporte anual de Cuatropoques que acuden a servicios de salud municipal	Dirección General De Desarrollo Social y Humano
Propósito	Porcentaje de personas beneficiadas que no son derechohabientes y cuentan con espacios de salud	(Número de personas que ocupan espacios de salud/Número de personas que requirieron ocupar espacios de salud) * 100	Anual	Eficacia	100.00%		Porcentaje	Municipal	100	100	Ascendente	Reporte Anual de Personas Beneficiadas, generado por las diferentes áreas de la Dirección General de Desarrollo Social y Humano	Dirección General De Desarrollo Social y Humano
Componente 1	Porcentaje de personas que acuden a campañas orientadas a la prevención y detección oportuna de enfermedades	(Número de personas que asistieron a campañas orientadas a la prevención y detección oportuna de enfermedades/Número de personas que fueron invitadas a campañas orientadas a la prevención y detección oportuna de enfermedades) * 100	Semestral	Eficacia	100.00%		Porcentaje	Municipal	603	603	Ascendente	Reporte Semestral de personas que acuden a campañas, generado por las diferentes áreas de la Dirección General de Desarrollo Social y Humano	Jefatura de Salud y Sanidad
Componente 2	Porcentaje de personas que acuden a jornadas de salud en localidades del municipio	(Número de personas que asistieron a jornadas de salud en localidades del municipio/Número de personas que fueron convocadas a jornadas de salud en localidades del municipio) * 100	Semestral	Eficacia	100.00%		Porcentaje	Municipal	3000	3000	Ascendente	Informe Semestral de personas que asistieron a jornadas de salud en localidades del municipio	Jefatura de Salud y Sanidad

Componente 3	Porcentaje de acciones realizadas para otorgar atención de calidad	(Número de acciones atendidas/Número de acciones solicitadas) * 100	Semestral	Eficacia	100.00%		Porcentaje	Municipal	21	21	Ascendente	Informe Semestral de acciones realizadas	Jefatura de Salud y Sanidad
Componente 4	Porcentaje de instalaciones de salud adecuadas a la población	(Número de instalaciones en óptimas condiciones/Número de instalaciones con las que cuenta el municipio) * 100	Semestral	Eficacia	100.00%		Porcentaje	Municipal	45	45	Ascendente	Informe Semestral de Instalaciones de Salud	Jefatura de Salud y Sanidad
Actividad 1.1	Porcentaje de mujeres y adolescentes que acuden a campaña de sana alimentación	(Número de mujeres y adolescentes que asistieron a campaña de sana alimentación/Número de mujeres y adolescentes que se invitaron a campaña de sana alimentación) * 100	Trimestral	Eficacia	100.00%		Porcentaje	Municipal	3	3	Ascendente	Informe Trimestral de campaña de sana alimentación, generado por las diferentes áreas de la Dirección General de Desarrollo Social y Humano	Jefatura de Salud y Sanidad
Actividad 1.2	Porcentaje de personas que adquieren lente con descuento	(Número de personas que obtienen sus lentes con descuento/Número de personas que solicitan sus lentes con descuento) * 100	Trimestral	Eficacia	100.00%		Porcentaje	Municipal	250	250	Ascendente	Informe Trimestral de personas de lentes, generado por las diferentes áreas de la Dirección General de Desarrollo Social y Humano	Jefatura de Salud y Sanidad
Actividad 2.1	Porcentaje de Adultos mayores atendidos en Jornadas de salud	(Número de Adultos mayores que recibieron atención en Jornadas de salud/Número de Adultos mayores que acudieron a las Jornadas de salud) * 100	Trimestral	Eficacia	100.00%		Porcentaje	Municipal	120	120	Ascendente	Informe Trimestral de Adultos Mayores atendidos en Jornadas de Salud, generado por las diferentes áreas de la Dirección General de Desarrollo Social y Humano	Jefatura de Salud y Sanidad
Actividad 2.2	Porcentaje de personas que acuden a Ferias de Salud	(Número de personas que asistieron a Ferias de Salud/Número de personas convocadas a Ferias de Salud) * 100	Trimestral	Eficacia	100.00%		Porcentaje	Municipal	2000	2000	Ascendente	Informe Trimestral de personas que acuden a Ferias de Salud, generado por las diferentes áreas de la Dirección General de Desarrollo Social y Humano	Jefatura de Salud y Sanidad
Actividad 3.1	Porcentaje de Solicitudes atendidas en Temas de Salud y Sanidad	(Número de solicitudes autorizadas en temas de salud y sanidad/Número de solicitudes ingresadas en temas de salud y sanidad) * 100	Trimestral	Eficacia	100.00%		Porcentaje	Municipal	1	1	Ascendente	Informe Trimestral de Solicitudes Recpcionadas, generado por las diferentes áreas de la Dirección General de Desarrollo Social y Humano	Jefatura de Salud y Sanidad
Actividad 4.1	Porcentaje de espacios Construidos y rehabilitados para dar atención de salud y sanidad	(Número de espacios Construidos y rehabilitados realizados/Número de espacios Construidos y rehabilitados solicitados) * 100	Trimestral	Eficacia	100.00%		Porcentaje	Municipal	3	3	Ascendente	Informe Trimestral de espacios Construidos y rehabilitados, generado por las diferentes áreas de la Dirección General de Desarrollo Social y Humano	Jefatura de Salud y Sanidad
Actividad 4.2	Porcentaje de Acciones realizadas para atender temas de salud y sanidad	(Número de acciones ejecutadas/Número de acciones solicitadas) * 100	Trimestral	Eficacia	100.00%		Porcentaje	Municipal	10	10	Ascendente	Informe Trimestral de Acciones realizadas, generado por las diferentes áreas de la Dirección General de Desarrollo Social y Humano	Jefatura de Salud y Sanidad
Fin	Porcentaje de Cuauhtepicenses que mejoran su línea de bienestar	(Número de Cuauhtepicenses que son atendidos/Número de Cuauhtepicenses que se encuentran por debajo de la línea de bienestar) * 100	Anual	Eficacia	100.00%		Porcentaje	Municipal	100	100	Ascendente	Reporte anual de Cuauhtepicenses que reciben algún tipo de apoyo para mejorar su línea de bienestar	Dirección General De Desarrollo Social y Humano
Propósito	Porcentaje de beneficiarios de los programas convenidos con el gobierno y asociaciones	(Número de personas beneficiadas/Número de personas que ingresan solicitud) * 100	Anual	Eficacia	100.00%		Porcentaje	Municipal	100	100	Ascendente	Reporte Anual de Personas Beneficiadas, generado por las diferentes áreas de la Dirección General de Desarrollo Social y Humano	Dirección General De Desarrollo Social y Humano
Componente 1	Porcentaje de personas de bajos recursos beneficiadas con programas alimentarios en las escuelas.	(Número de personas que recibieron algún tipo de apoyo de programas alimentarios en las escuelas/Número de personas que se inscribieron para recibir algún tipo de apoyo de programas alimentarios en las escuelas) * 100	Semestral	Eficacia	100.00%		Porcentaje	Municipal	11070	11070	Ascendente	Padron semestral de beneficiarios de los programas Desayunos Escolares y EAEyD, generado por las diferentes áreas del Sistema para el Desarrollo Integral de la Familia	Dirección de DIF
Componente 2	Porcentaje de personas beneficiadas mediante programas alimentarios en las localidades más marginadas.	(Número de personas que recibieron el apoyo/Número de personas que solicitaron el apoyo) * 100	Semestral	Eficacia	100.00%		Porcentaje	Municipal	2300	2300	Ascendente	Padron Semestral de beneficiarios y reportes fotográficos, generado por las diferentes áreas del Sistema para el Desarrollo Integral de la Familia	Dirección de DIF
Componente 3	Porcentaje de familias beneficiadas mediante acciones y apoyos otorgados en materia de vivienda.	(Número de acciones atendidas en materia de vivienda/Número de acciones solicitadas en materia de vivienda) * 100	Semestral	Eficacia	100.00%		Porcentaje	Municipal	90	90	Ascendente	Padron Semestral de beneficiarios, vales, bitácora de actividades, y reportes fotográficos, generado por las diferentes áreas de la Dirección General de Desarrollo Social y Humano	Dirección General De Desarrollo Social y Humano

Actividad 1.1	Porcentaje de personas beneficiadas con desayunos escolares fríos.	(Número de Niños y Niños que reciben desayunos escolares fríos/Número de Niños y Niños que solicitaron desayunos escolares fríos) * 100	Trimestral	Eficacia	100.00%		Porcentaje	Municipal	4371	4371	Ascendente	Padrón Trimestral de beneficiarios de Desayunos Escolares, generado por las diferentes áreas del Sistema para el Desarrollo Integral de la Familia	Jefatura de Desayunos Fríos
Actividad 1.2	Porcentaje de personas beneficiadas con desayunos escolares calientes.	(Número de Niñas y Niños que reciben desayunos escolares Calientes/Número de Niñas y Niños que solicitaron desayunos escolares calientes) * 100	Trimestral	Eficacia	100.00%		Porcentaje	Municipal	1164	1164	Ascendente	Padrón Trimestral de beneficiarios de EAEYD, generado por las diferentes áreas del Sistema para el Desarrollo Integral de la Familia	Jefatura de EAEYD
Actividad 2.1	Porcentaje de familias beneficiadas con la entrega de despensas	(Número de Familias que reciben despensas/Número de Familias que solicitan despensas) * 100	Trimestral	Eficacia	100.00%		Porcentaje	Municipal	1000	1000	Ascendente	Padrón Trimestral de beneficiarios y reportes fotográficos, generado por las diferentes áreas del Sistema para el Desarrollo Integral de la Familia	Jefatura de Desayunos Fríos
Actividad 2.2	Porcentaje acciones realizadas en beneficio de la población con carencias sociales.	(Número de personas que recibieron apoyo para disminuir su carencia social/Número de personas que solicitaron apoyo para disminuir su carencia social) * 100	Trimestral	Eficacia	100.00%		Porcentaje	Municipal	150	150	Ascendente	Padrones Trimestral de beneficiarios, bitácoras de actividades y reportes fotográficos, generado por las diferentes áreas del Sistema para el Desarrollo Integral de la Familia	Jefatura de Trabajo Social
Actividad 3.1	Porcentaje de personas que son beneficiadas para mejorar su vivienda	(Número de personas que recibieron apoyo para mejorar su vivienda/Número de personas que solicitaron apoyo para mejorar su vivienda) * 100	Trimestral	Eficacia	100.00%		Porcentaje	Municipal	45	45	Ascendente	Padrones Trimestral de beneficiarios y reportes fotográficos, generado por las diferentes áreas de la Dirección General de Desarrollo Social y Humano	Dirección General De Desarrollo Social y Humano
Actividad 3.2	Porcentaje de hogares con soluciones sustentables en el desarrollo de su vivienda.	(Número de personas que recibieron apoyo para hogares con soluciones sustentables en el desarrollo de su vivienda/Número de personas que solicitaron apoyo para hogares con soluciones sustentables en el desarrollo de su vivienda) * 100	Trimestral	Eficacia	100.00%		Porcentaje	Municipal	195	195	Ascendente	Padrones Trimestral de beneficiarios y reportes fotográficos, generado por las diferentes áreas de la Dirección General de Desarrollo Social y Humano	Dirección General De Desarrollo Social y Humano
Fin	Porcentaje de Personas con discapacidad, diversidad sexual y de género beneficiadas	(Número de Personas con discapacidad, diversidad sexual y de género atendidos/Número de Personas con discapacidad, diversidad sexual y de género que requieren ser atendidos) * 100	Anual	Eficacia	100.00%		Porcentaje	Municipal	100	100	Ascendente	Reporte anual de Cuatroposequim que reciben algún tipo de apoyo en discapacidad, diversidad sexual y de género	Dirección General del DIF
Propósito	Porcentaje de personas asistentes a actividades que tienen que ver con discapacidad, diversidad sexual y de género en el municipio	(Número de personas Asistentes/Número de personas invitadas) * 100	Anual	Eficacia	100.00%		Porcentaje	Municipal	100	100	Ascendente	Reporte Anual de Personas Asistentes, generado por las diferentes áreas de la Administración Pública Municipal	Dirección General del DIF
Componente 1	Porcentaje de Personas Beneficiadas con los servicios que ofrece la Instancia Municipal para el Desarrollo de las Mujeres	(Número de personas que acudieron a la Instancia y recibieron algún tipo de servicio/Número de personas que acudieron a la Instancia a solicitar algún tipo de servicio) * 100	Semestral	Eficacia	100.00%		Porcentaje	Municipal	68	68	Ascendente	Reporte Semestral de Personas Beneficiadas, generado por la Instancia Municipal para el Desarrollo de las Mujeres	Instancia Municipal para el Desarrollo de las Mujeres
Componente 2	Porcentaje de Personas Beneficiadas con los servicios que ofrece el Área de Inclusión de Personas Con Discapacidad	(Número de personas que recibieron algún tipo de servicio/Número de personas que solicitaron algún tipo de servicio) * 100	Semestral	Eficacia	100.00%		Porcentaje	Municipal	30	30	Ascendente	Reporte Semestral de Personas Beneficiadas, generado por el Área de Inclusión de Personas Con Discapacidad	Jefatura de Inclusión
Componente 3	Porcentaje de Personas Beneficiadas con los servicios que ofrece la Unidad Básica de Rehabilitación	(Número de personas atendidas en la Unidad Básica de Rehabilitación/Número de personas que solicitaron atención en la Unidad Básica de Rehabilitación) * 100	Semestral	Eficacia	100.00%		Porcentaje	Municipal	1436	1436	Ascendente	Reporte Semestral de Personas Beneficiadas, generado por la Unidad Básica de Rehabilitación	Jefatura de USB
Actividad 1.1	Porcentaje de asesorías legales, psicológicas y de trabajo social otorgadas a mujeres del municipio	(Número de asesorías legales, psicológicas y de trabajo social otorgadas/Número de asesorías legales, psicológicas y de trabajo social solicitadas) * 100	Trimestral	Eficacia	100.00%		Porcentaje	Municipal	22	22	Ascendente	Reporte Trimestral de Personas Beneficiadas, generado por la Instancia Municipal para el Desarrollo de las Mujeres	Instancia Municipal para el Desarrollo de las Mujeres
Actividad 1.2	Porcentaje de acciones realizadas por la Instancia Municipal para el Desarrollo de las Mujeres en el municipio	(Número de acciones otorgadas por la Instancia Municipal para el Desarrollo de las Mujeres en el municipio/Número de acciones solicitadas a la Instancia Municipal para el Desarrollo de las Mujeres en el municipio) * 100	Trimestral	Eficacia	100.00%		Porcentaje	Municipal	12	12	Ascendente	Reporte Trimestral de Acciones realizadas, generado por la Instancia Municipal para el Desarrollo de las Mujeres	Instancia Municipal para el Desarrollo de las Mujeres
Actividad 2.1	Porcentaje de Asesorías a personas con algún tipo de discapacidad y diversidad sobre el pleno ejercicio de sus derechos y garantías.	(Número de Asesorías Otorgadas/Número de Asesorías Solicitadas) * 100	Trimestral	Eficacia	100.00%		Porcentaje	Municipal	10	10	Ascendente	Reporte Trimestral de Personas Beneficiadas, generado por el Área de Inclusión de Personas Con Discapacidad	Jefatura de Inclusión

Actividad 2.2	Porcentaje de acciones realizadas a personas con algún tipo de discapacidad y diversidad sexual y de género en el municipio	(Número de acciones realizadas por el área de inclusión de Personas con discapacidad/Número de acciones solicitadas al área de inclusión de Personas con discapacidad) * 100	Trimestral	Eficacia	100.00%		Porcentaje	Municipal	5	5	Ascendente	Reporte Trimestral de Acciones realizadas, generado por el Área de Inclusión de Personas Con Discapacidad	Jefatura de Inclusión
Actividad 3.1	Porcentaje de sesiones de terapia ocupacional realizadas	(Número de sesiones de terapia ocupacional efectuadas/Número de sesiones de terapia ocupacional solicitadas) * 100	Trimestral	Eficacia	100.00%		Porcentaje	Municipal	36	36	Ascendente	Reporte Trimestral de Personas Beneficiadas en Terapia Ocupacional, Archivo Fotográfico, generado por la Unidad Básica de Rehabilitación	Jefatura de UBR
Actividad 3.2	Porcentaje de sesiones de Estimulación Temprana realizadas	(Número de sesiones de Estimulación Temprana efectuadas/Número de sesiones de Estimulación Temprana solicitadas) * 100	Trimestral	Eficacia	100.00%		Porcentaje	Municipal	8	8	Ascendente	Reporte Trimestral de Personas Beneficiadas en Estimulación Temprana, Archivo Fotográfico, generado por la Unidad Básica de Rehabilitación	Jefatura de UBR
Actividad 3.3	Porcentaje de sesiones de Psicología y Pláticas realizadas	(Número de sesiones de Psicología y Pláticas efectuadas/Número de sesiones de Psicología y Pláticas solicitadas) * 100	Trimestral	Eficacia	100.00%		Porcentaje	Municipal	674	674	Ascendente	Reporte Trimestral de Personas Beneficiadas con sesiones Psicológicas y Pláticas, Archivo Fotográfico, generado por la Unidad Básica de Rehabilitación	Jefatura de UBR
Fin	Porcentaje de Nuevas Personas comerciantes y prestadores de servicio local dados de alta	(Número de Nuevas Personas comerciantes y prestadores de servicio local atendidos/Número de Nuevas Personas comerciantes y prestadores de servicio local que requieren ser atendidos) * 100	Anual	Eficacia	100.00%		Porcentaje	Municipal	100	100	Ascendente	Reporte Anual de Personas Beneficiadas, generado por la Dirección General de Desarrollo Económico	Dirección General de Desarrollo Económico
Propósito	Porcentaje de Personas de Cuauhtepc de Hinojosa que reciben algún tipo de apoyo	(Número de personas que recibieron apoyo/Número de personas que solicitaron apoyo) * 100	Anual	Eficacia	100.00%		Porcentaje	Municipal	100	100	Ascendente	Reporte Semestral de Personas que reciben algún apoyo, generado por la Dirección General de Desarrollo Económico	Dirección General de Desarrollo Económico
Componente 1	Porcentaje de Personas Beneficiadas con Capacitaciones realizadas	(Número de personas que acudieron a la Dirección y recibieron algún tipo de apoyo/Número de personas que acudieron a la Dirección a solicitar algún tipo de apoyo) * 100	Semestral	Eficacia	100.00%		Porcentaje	Municipal	32	32	Ascendente	Reporte Semestral de Personas Beneficiadas, generado por la Dirección General de Desarrollo Económico	Dirección General de Desarrollo Económico
Componente 2	Porcentaje de Personas comerciantes y prestadores de servicio local que fortalecen sus procesos con respecto a lo programado	(Número de Personas comerciantes y prestadores de servicio local que fortalecen sus procesos/Número de Personas comerciantes y prestadores de servicio local que solicitaron fortalecer sus procesos) * 100	Semestral	Eficacia	100.00%		Porcentaje	Municipal	6	6	Ascendente	Reporte Semestral de Personas Beneficiadas, generado por la Dirección General de Desarrollo Económico	Dirección General de Desarrollo Económico
Componente 3	Porcentaje de Personas beneficiadas con Acciones de Gestión realizadas	(Número de personas favorecidas con Acciones de Gestión/Número de personas que solicitaron el apoyo con Acciones de Gestión) * 100	Semestral	Eficacia	100.00%		Porcentaje	Municipal	16	16	Ascendente	Reporte Semestral de Personas Beneficiadas, generado por la Dirección General de Desarrollo Económico	Dirección General de Desarrollo Económico
Actividad 1.1	Porcentaje de Personas Beneficiadas con capacitaciones y talleres para el trabajo realizadas	(Número de Personas favorecidas con capacitaciones y talleres para el trabajo realizadas/Número de Personas que solicitaron el apoyo con capacitaciones y talleres para el trabajo realizadas) * 100	Trimestral	Eficacia	100.00%		Porcentaje	Municipal	3	3	Ascendente	Reporte Trimestral de Personas Beneficiadas, generado por la Dirección General de Desarrollo Económico	Dirección General de Desarrollo Económico
Actividad 1.2	Porcentaje de Personas Beneficiadas con Asesorías y Asistencias técnicas realizadas	(Número de Personas favorecidas con Asesorías y Asistencias técnicas realizadas/Número de Personas que solicitaron el apoyo con Asesorías y Asistencias técnicas) * 100	Trimestral	Eficacia	100.00%		Porcentaje	Municipal	108	108	Ascendente	Reporte Trimestral de Personas Beneficiadas, generado por la Dirección General de Desarrollo Económico	Dirección General de Desarrollo Económico
Actividad 2.1	Porcentaje de Proyectos concretados respecto a las solicitudes	(Número de Proyectos Otorgados/Número de Proyectos Solicitados) * 100	Trimestral	Eficacia	100.00%		Porcentaje	Municipal	5	5	Ascendente	Reporte Trimestral de Personas Beneficiadas, generado por la Dirección General de Desarrollo Económico	Dirección General de Desarrollo Económico
Actividad 2.2	Porcentaje de Personas que acudieron a Ferias y Micro ferias de empleo realizadas	(Número de Personas que se dieron cita en Ferias y Micro ferias de empleo/Número de Personas que fueron citadas en Ferias y Micro ferias de empleo) * 100	Trimestral	Eficacia	100.00%		Porcentaje	Municipal	12	12	Ascendente	Reporte Trimestral de Personas Beneficiadas, generado por la Dirección General de Desarrollo Económico	Dirección General de Desarrollo Económico
Actividad 3.1	Porcentaje de Acciones de mejora Regulatoria realizadas	(Número de Acciones de mejora Regulatoria ejecutadas/Número de Acciones de mejora Regulatoria solicitadas) * 100	Trimestral	Eficacia	100.00%		Porcentaje	Municipal	6	6	Ascendente	Reporte Trimestral de Acciones de Mejora Regulatoria, generado por la Dirección General de Desarrollo Económico	Dirección General de Desarrollo Económico

Actividad 3.2	Porcentaje de personas beneficiadas con Proyectos Productivos otorgados	(Número de personas favorecidas con Proyectos Productivos otorgados)/Número de personas que solicitaron el apoyo con Proyectos Productivos) * 100	Trimestral	Eficacia	100.00%		Porcentaje	Municipal	2	2	Ascendente	Reporte Trimestral de Personas Beneficiadas, generado por la Dirección General de Desarrollo Económico	Dirección General de Desarrollo Económico
Fin	Porcentaje de acciones implementadas para fomentar las actividades agrícolas ganaderas y pecuarias	(Número de acciones realizadas para fomentar las actividades agrícolas ganaderas y pecuarias)/Número de acciones programadas para fomentar las actividades agrícolas ganaderas y pecuarias) * 100	Anual	Eficacia	100.00%		Porcentaje	Municipal	100	100	Ascendente	Reporte Anual de Personas Beneficiadas, Archivo Fotográfico, Listas de asistencia, generado por la Dirección General de Desarrollo Económico	Dirección General de Desarrollo Económico
Propósito	Porcentaje de productores agrícolas y ganaderos del municipio que reciben apoyo para fomentar actividades agrícolas y ganaderas sostenibles y sostenibles	(Número de productores agrícolas y ganaderos del municipio que reciben apoyo para fomentar actividades agrícolas y ganaderas sostenibles)/Número de productores agrícolas y ganaderos del municipio que solicitan apoyos para fomentar actividades agrícolas y ganaderas) * 100	Anual	Eficacia	100.00%		Porcentaje	Municipal	100	100	Ascendente	Reporte Anual de Personas que reciben algún apoyo, Archivo Fotográfico, generado por la Dirección General de Desarrollo Económico	Dirección General de Desarrollo Económico
Componente 1	Porcentaje de productores agrícolas apoyados para que accedan a proyectos productivos agropecuarios	(Número de productores agrícolas que recibieron apoyo para que accedan a proyectos productivos agropecuarios)/Número de productores agrícolas que solicitaron apoyo para que accedan a proyectos productivos agropecuarios) * 100	Semestral	Eficacia	100.00%		Porcentaje	Municipal	40	40	Ascendente	Reporte Semestral de Personas Beneficiadas, generado por la Dirección General de Desarrollo Económico	Dirección de Desarrollo Rural
Componente 2	Porcentaje de acciones de vinculación de productores con programas de ganadería y agricultura del gobierno federal efectuadas	(Número de acciones de vinculación de productores con programas de ganadería y agricultura del gobierno federal realizadas)/Número de acciones de vinculación de productores con programas de ganadería y agricultura del gobierno federal programadas) * 100	Semestral	Eficacia	102.12%		Porcentaje	Municipal	1062	1040	Ascendente	Reporte Semestral de Programas que se encuentran en operación, lista de beneficiados, generado por la Dirección General de Desarrollo Económico	Dirección de Desarrollo Rural
Componente 3	Porcentaje de Pláticas, Talleres, Capacitaciones técnicas y Asesorías a productores agrícolas y ganaderos del municipio	(Número de Pláticas, Talleres, Capacitaciones Técnicas y Asesorías a productores agrícolas y ganaderos del municipio realizadas)/Número de Pláticas, Talleres, Capacitaciones Técnicas y Asesorías a productores agrícolas y ganaderos del municipio programadas) * 100	Semestral	Eficacia	110.00%		Porcentaje	Municipal	110	100	Ascendente	Reporte Semestral de Personas Beneficiadas, Lista de Asistencia, Archivo Fotográfico, generado por la Dirección General de Desarrollo Económico	Dirección de Desarrollo Rural
Actividad 1.1	Porcentaje de acompañamientos a productores agrícolas del municipio para la vinculación de proyectos agropecuarios efectuados.	(Número de acompañamientos a productores agrícolas del municipio para la vinculación de proyectos agropecuarios realizados)/Número de acompañamientos a productores agrícolas del municipio para la vinculación de proyectos agropecuarios programados) * 100	Trimestral	Eficacia	100.00%		Porcentaje	Municipal	20	20	Ascendente	Reporte Trimestral de Personas Beneficiadas, solicitudes, generado por la Dirección General de Desarrollo Económico	Dirección de Desarrollo Rural
Actividad 1.2	Porcentaje de asesorías a productores del municipio sobre proyectos productivos agropecuarios efectuadas.	(Número de asesorías a productores del municipio sobre proyectos productivos agropecuarios realizadas)/Número de asesorías a productores del municipio sobre proyectos productivos agropecuarios programadas) * 100	Trimestral	Eficacia	103.04%		Porcentaje	Municipal	237	230	Ascendente	Reporte Trimestral de Personas Beneficiadas, generado por la Dirección General de Desarrollo Económico	Dirección de Desarrollo Rural
Actividad 2.1	Porcentaje de gestiones de programas Federales y Estatales de apoyo a ganadero efectuadas	(Número de gestiones de programas Federales y Estatales de apoyo a ganadero realizadas)/Número de gestiones de programas Federales y Estatales de apoyo a ganadero programadas) * 100	Trimestral	Eficacia	101.38%		Porcentaje	Municipal	294	290	Ascendente	Reporte Trimestral de Personas Beneficiadas, generado por la Dirección General de Desarrollo Económico	Dirección de Desarrollo Rural
Actividad 2.2	Porcentaje de gestiones de programas Federales y Estatales de apoyo a agricultores efectuadas	(Número de gestiones de programas Federales y Estatales de apoyo a agricultores realizadas)/Número de gestiones de programas Federales y Estatales de apoyo a agricultores programadas) * 100	Trimestral	Eficacia	110.00%		Porcentaje	Municipal	55	50	Ascendente	Reporte Trimestral de Personas Beneficiadas, generado por la Dirección General de Desarrollo Económico	Dirección de Desarrollo Rural
Actividad 3.1	Porcentaje de beneficiarios agrícolas y ganaderos que acuden a recibir Pláticas, Talleres, Capacitaciones técnicas y Asesorías	(Número de beneficiarios agrícolas y ganaderos que acuden a recibir Pláticas, Talleres, Capacitaciones técnicas y Asesorías)/Número de beneficiarios agrícolas y ganaderos que solicitan recibir Pláticas, Talleres, Capacitaciones técnicas y Asesorías) * 100	Trimestral	Eficacia	100.00%		Porcentaje	Municipal	12	12	Ascendente	Reporte Trimestral de Personas Beneficiadas, generado por la Dirección General de Desarrollo Económico	Dirección de Desarrollo Rural
Fin	Porcentaje de acciones que se realizan para promover los destinos turísticos	(Número de acciones que se realizan para promover los destinos turísticos)/Número de acciones que se programaron para promover los destinos turísticos) * 100	Anual	Eficacia	100.00%		Porcentaje	Municipal	100	100	Ascendente	Reporte Anual de acciones, Archivo Fotográfico, videos, generado por la Dirección General de Desarrollo Económico	Dirección General de Desarrollo Económico
Propósito	Porcentaje de Personas que acuden a destinos turísticos del municipio	(Número de Personas que acuden a destinos turísticos del municipio)/Número de Personas que intentan ingresar a destinos turísticos del municipio) * 100	Anual	Eficacia	100.00%		Porcentaje	Municipal	100	100	Ascendente	Reporte Anual de Personas que ingresan a espacios turísticos, Archivo Fotográfico, generado por la Dirección General de Desarrollo Económico	Dirección General de Desarrollo Económico
Componente 1	Porcentaje de acciones realizadas para apoyar y difundir eventos y actividades turísticas.	(Número de acciones realizadas para apoyar y difundir eventos y actividades turísticas)/Número de acciones programadas para apoyar y difundir eventos y actividades turísticas) * 100	Semestral	Eficacia	100.00%		Porcentaje	Municipal	27	27	Ascendente	Reporte Semestral de Acciones, Archivo Fotográfico, generado por la Dirección General de Desarrollo Económico	Dirección de Turismo y Recreación





Componente 2	Porcentaje de Atractivos turísticos atendidos para su desarrollo	(Número de Atractivos turísticos atendidos para su desarrollo)/(Número de Atractivos turísticos programados para su desarrollo) * 100	Semestral	Eficacia	100.00%		Porcentaje	Municipal	1618	1618	Ascendente	Reporte Semestral de Programas que se encuentran en operación, lista de beneficiados, generado por la Dirección General de Desarrollo Económico	Dirección de Turismo y Recreación
Actividad 1.1	Porcentaje de publicaciones en medios electrónicos.	(Número de publicaciones realizadas en medios electrónicos)/(Número de publicaciones programadas en medios electrónicos) * 100	Trimestral	Eficacia	100.00%		Porcentaje	Municipal	10	10	Ascendente	Reporte Trimestral de Personas Beneficiadas, validadas, generado por la Dirección General de Desarrollo Económico	Dirección de Turismo y Recreación
Actividad 1.2	Porcentaje de apoyos otorgados para la realización de eventos turísticos.	(Número de apoyos otorgados para la realización de eventos turísticos)/(Número de apoyos solicitados para la realización de eventos turísticos) * 100	Trimestral	Eficacia	133.33%		Porcentaje	Municipal	4	3	Ascendente	Reporte Trimestral de Personas Beneficiadas, generado por la Dirección General de Desarrollo Económico	Dirección de Turismo y Recreación
Actividad 1.3	Porcentaje de personas que acuden a módulo de atención turística a solicitar información	(Número de personas que acuden a módulo de atención turística a solicitar información)/(Número de personas proyectadas que acuden a módulo de atención turística a solicitar información) * 100	Trimestral	Eficacia	100.00%		Porcentaje	Municipal	800	800	Ascendente	Reporte Trimestral de Personas que acuden a solicitar información, generado por la Dirección General de Desarrollo Económico	Dirección de Turismo y Recreación
Actividad 2.1	Porcentaje de acciones en apoyo a la permanencia del nombramiento Pueblo con Sabor	(Número de acciones en apoyo a la permanencia del nombramiento Pueblo con Sabor)/(Número de solicitudes en apoyo a la permanencia del nombramiento Pueblo con Sabor) * 100	Trimestral	Eficacia	100.00%		Porcentaje	Municipal	4	4	Ascendente	Reporte Trimestral de Personas Beneficiadas, generado por la Dirección General de Desarrollo Económico	Dirección de Turismo y Recreación
Actividad 2.2	Porcentaje de vinculaciones turísticas realizadas.	(Número de vinculaciones turísticas realizadas)/(Número de vinculaciones turísticas programadas) * 100	Trimestral	Eficacia	100.00%		Porcentaje	Municipal	5	5	Ascendente	Reporte Trimestral de Personas Beneficiadas, generado por la Dirección General de Desarrollo Económico	Dirección de Turismo y Recreación
Fin	Porcentaje de aprobación de nivel de confianza en las personas del municipio	(Número de personas encuestadas Probablemente en hogar)/(Número de Personas que se intenta encuestar Probablemente en hogares) * 100	Anual	Eficacia	100.00%		Porcentaje	Municipal	100	100	Ascendente	Informe anual emitido por la Encuesta Nacional de Victimización y Percepción sobre Seguridad Pública (ENVIPE) 2022	Dirección General de Seguridad Pública, Tránsito y Vialidad Municipal
Propósito	Porcentaje de Personas de 18 años y más beneficiadas con los servicios de Seguridad Pública	(Número de Personas de 18 años y más atendidas en Seguridad Pública)/(Número de Personas de 18 años y más que solicitaron atención en Seguridad Pública) * 100	Anual	Eficacia	100.00%		Porcentaje	Municipal	100	100	Ascendente	Reporte Semestral de Personas atendidas, generado por la Dirección General de Seguridad Pública, Tránsito y Vialidad	Dirección General de Seguridad Pública, Tránsito y Vialidad Municipal
Componente 1	Porcentaje de equipamiento y parque vehicular de la Dirección General para una mejor atención de la ciudadanía adquirido	(Número de equipamiento y parque vehicular entregados)/(Número de equipamiento y parque vehicular Programados) * 100	Semestral	Eficacia	100.00%		Porcentaje	Municipal	60	60	Ascendente	Reporte Semestral de Requisiciones, facturas archivadas, resguardos, generado por la Dirección General de Seguridad Pública, Tránsito y Vialidad	Dirección General de Seguridad Pública, Tránsito y Vialidad Municipal
Componente 2	Porcentaje de acciones que previenen las conductas delictivas en los habitantes del municipio	(Número de acciones que previenen las conductas delictivas implementadas)/(Número de acciones que previenen las conductas delictivas programadas) * 100	Semestral	Eficacia	104.40%		Porcentaje	Municipal	261	250	Ascendente	Reporte Semestral de acciones atendidas, generado por la Dirección General de Seguridad Pública, Tránsito y Vialidad	Dirección General de Seguridad Pública, Tránsito y Vialidad Municipal
Componente 3	Porcentaje de acciones de prevención del delito efectuadas	(Número de acciones de prevención del delito efectuadas)/(Número de acciones de prevención del delito programadas) * 100	Semestral	Eficacia	94.74%		Porcentaje	Municipal	18	19	Ascendente	Reporte Semestral de Acciones efectuadas, generado por la Dirección General de Seguridad Pública, Tránsito y Vialidad	Dirección General de Seguridad Pública, Tránsito y Vialidad Municipal
Componente 4	Porcentaje de acciones para lograr disminuir los accidentes viales implementadas	(Número de acciones efectuadas para lograr disminuir los accidentes viales)/(Número de acciones programadas para lograr disminuir los accidentes viales) * 100	Semestral	Eficacia	100.00%		Porcentaje	Municipal	18	18	Ascendente	Reporte Semestral de Acciones efectuadas, generado por la Dirección General de Seguridad Pública, Tránsito y Vialidad	Dirección General de Seguridad Pública, Tránsito y Vialidad Municipal
Actividad 1.1	Porcentaje de incremento de equipamiento personal adquirido	(Número de Equipamiento personal adquirido en el presente periodo)/(Número de equipamiento personal adquirido en el mismo periodo del año inmediato anterior) * 100	Trimestral	Eficacia	104.40%		Porcentaje	Municipal	261	250	Ascendente	Reporte Trimestral Facturas, ordenes de compra, pólizas, requisiciones, generado por la Dirección General de Seguridad Pública, Tránsito y Vialidad	Dirección General de Seguridad Pública, Tránsito y Vialidad Municipal
Actividad 1.2	Porcentaje de adquisición de prendas de protección personal adquiridas	(Número de Prendas de protección personal adquiridas)/(Número de Prendas de protección personal programadas) * 100	Trimestral	Eficacia	91.67%		Porcentaje	Municipal	11	12	Ascendente	Reporte Trimestral Facturas, ordenes de compra, pólizas, requisiciones, generado por la Dirección General de Seguridad Pública, Tránsito y Vialidad	Dirección General de Seguridad Pública, Tránsito y Vialidad Municipal



Actividad 1.3	Porcentaje de incremento del parque vehicular	(Número de vehículos adquiridos en el periodo/Número de vehículos adquiridos en el mismo periodo del año inmediato anterior) * 100	Trimestral	Eficacia	114.29%		Porcentaje	Municipal	8	7	Ascendente	Reporte Trimestral Facturas, ordenes de compra, pólizas, negociaciones, generado por la Dirección General de Seguridad Pública, Tránsito y Vialidad	Dirección General de Seguridad Pública, Tránsito y Vialidad Municipal
Actividad 2.1	Porcentaje de acciones para garantizar la protección de personas y sus bienes	(Número de Operativos para garantizar la protección de personas y sus bienes implementados/Número de operativos para garantizar la protección de personas y sus bienes programados) * 100	Trimestral	Eficacia	100.00%		Porcentaje	Municipal	8	8	Ascendente	Reporte Trimestral de acciones atendidas, generado por la Dirección General de Seguridad Pública, Tránsito y Vialidad	Dirección General de Seguridad Pública, Tránsito y Vialidad Municipal
Actividad 3.1	Porcentaje de esquemas de proximidad ciudadana elaborados e implementados	(Número de Esquemas de proximidad ciudadana elaborados e implementados/Número de esquemas de proximidad ciudadana programados) * 100	Trimestral	Eficacia	100.00%		Porcentaje	Municipal	1	1	Ascendente	Informe Trimestral, generado por la Dirección General de Seguridad Pública, Tránsito y Vialidad	Dirección General de Seguridad Pública, Tránsito y Vialidad Municipal
Actividad 3.2	Porcentaje de capacitaciones dirigidas a la población con la finalidad de prevenir conductas delictivas	(Número de capacitaciones dirigidas a la población con la finalidad de prevenir conductas delictivas realizadas/Número de capacitaciones dirigidas a la población con la finalidad de prevenir conductas delictivas programadas) * 100	Trimestral	Eficacia	100.00%		Porcentaje	Municipal	8	8	Ascendente	Informe Trimestral, Lista de Asistencias, Archivo Fotográfico, generado por la Dirección General de Seguridad Pública, Tránsito y Vialidad	Dirección General de Seguridad Pública, Tránsito y Vialidad Municipal
Actividad 3.3	Porcentaje de cursos, pláticas y talleres de prevención del delito efectuados	(Número de cursos, pláticas y talleres de prevención del delito realizados/Número de cursos, pláticas y talleres de prevención del delito programados) * 100	Trimestral	Eficacia	100.00%		Porcentaje	Municipal	5	5	Ascendente	Informe Trimestral, Lista de Asistencias, Archivo Fotográfico, generado por la Dirección General de Seguridad Pública, Tránsito y Vialidad	Dirección General de Seguridad Pública, Tránsito y Vialidad Municipal
Actividad 3.4	Porcentaje de acciones de integración familiar en zonas vulnerables y conformación de comités de vigilancia vecinal promovidos	(Número de acciones de integración familiar en zonas vulnerables y conformación de comités de vigilancia vecinal promovidos/Número de acciones de integración familiar en zonas vulnerables y conformación de comités de vigilancia vecinal programados) * 100	Trimestral	Eficacia	100.00%		Porcentaje	Municipal	7	7	Ascendente	Informe Trimestral, Lista de Asistencias, Archivo Fotográfico, generado por la Dirección General de Seguridad Pública, Tránsito y Vialidad	Dirección General de Seguridad Pública, Tránsito y Vialidad Municipal
Actividad 4.1	Porcentaje de avance en la revisión y actualización de los reglamentos aplicables a la vialidad	(Número de revisiones y actualizaciones de los reglamentos aplicables a la vialidad realizados/Número de revisiones y actualizaciones de los reglamentos aplicables a la vialidad programados) * 100	Trimestral	Eficacia	100.00%		Porcentaje	Municipal	4	4	Ascendente	Reglamentos aplicables a la vialidad publicados en el Periódico Oficial del Estado de Hidalgo	Dirección General de Seguridad Pública, Tránsito y Vialidad Municipal
Actividad 4.2	Porcentaje de balizamiento de vialidades de la ciudad efectuado	(Número de metros cuadrados de balizamiento de vialidades aplicados/Número de metros cuadrados de balizamiento de vialidades programados) * 100	Trimestral	Eficacia	100.00%		Porcentaje	Municipal	8	8	Ascendente	Informe Trimestral, Croquis, Archivo Fotográfico, generado por la Dirección General de Seguridad Pública, Tránsito y Vialidad	Dirección General de Seguridad Pública, Tránsito y Vialidad Municipal
Actividad 4.3	Porcentaje de campañas de respeto al peatón y al ciclista efectuadas	(Número de campañas de respeto al peatón y al ciclista realizadas/Número de campañas de respeto al peatón y al ciclista programadas) * 100	Trimestral	Eficacia	100.00%		Porcentaje	Municipal	5	5	Ascendente	Informe Trimestral, Publicaciones realizadas, Archivo Fotográfico, generado por la Dirección General de Seguridad Pública, Tránsito y Vialidad	Dirección General de Seguridad Pública, Tránsito y Vialidad Municipal
Actividad 4.4	Porcentaje de campañas de prevención y cultura vial realizadas	(Número de campañas de prevención y cultura vial realizadas/Número de campañas de prevención y cultura vial programadas) * 100	Trimestral	Eficacia	100.00%		Porcentaje	Municipal	6	6	Ascendente	Informe Trimestral, Trípticos, Archivo Fotográfico, generado por la Dirección General de Seguridad Pública, Tránsito y Vialidad	Dirección General de Seguridad Pública, Tránsito y Vialidad Municipal
Fin	Porcentaje de acciones de intervención en casos de contingencias, desastres y servicios de emergencia atendidos.	(Número de acciones de intervención de casos de contingencias, desastres y servicios de emergencia atendidos/Número de acciones de intervención de casos de contingencias, desastres y servicios de emergencia ocurridos y/o solicitados) * 100	Anual	Eficacia	100.00%		Porcentaje	Municipal	100	100	Ascendente	Informe anual, generado por la Dirección de Protección Civil y Bomberos	Dirección de Protección Civil y Bomberos
Propósito	Porcentaje de personas que consideran que los servicios que proporciona Protección Civil son eficaces y eficientes.	(Número de Personas que consideran que los servicios que proporciona Protección Civil son eficaces y eficientes/Número de Personas encuestadas que consideran que los servicios que proporciona Protección Civil son eficaces y eficientes) * 100	Anual	Eficacia	100.00%		Porcentaje	Municipal	100	100	Ascendente	Encuesta de Satisfacción de personas que consideran que los servicios que proporciona Protección Civil son eficaces y eficientes, generado por la Dirección de Protección Civil y Bomberos	Dirección de Protección Civil y Bomberos
Componente 1	Porcentaje de acciones de prevención de Protección Civil efectuadas	(Número de acciones de prevención de Protección Civil efectuadas/Número de acciones de prevención de Protección Civil programadas) * 100	Semestral	Eficacia	102.67%		Porcentaje	Municipal	1848	1800	Ascendente	Informe Semestral de Incidentes, Fotos, generado por la Dirección de Protección Civil y Bomberos	Dirección de Protección Civil y Bomberos
Componente 2	Porcentaje de adquisición de equipamiento y vehículos	(Número de equipamiento y vehículos adquiridos/Número de equipamiento y vehículos programados) * 100	Semestral	Eficacia	100.00%		Porcentaje	Municipal	1	1	Ascendente	Informe Semestral Facturas, ordenes de compra, pólizas, generado por la Dirección de Protección Civil y Bomberos	Dirección de Protección Civil y Bomberos


Componente 3	Porcentaje de regularización de Industrias y comercios en materia de prevención de riesgos y accidentes de trabajo.	(Número de regularización de Industrias y comercios en materia de prevención de riesgos y accidentes de trabajo efectuados/Número de regularización de Industrias y comercios en materia de prevención de riesgos y accidentes de trabajo programadas) * 100	Semestral	Eficacia	100.00%		Porcentaje	Municipal	30	30	Ascendente	Reporte Semestral de empresas y comercios visitados, generado por la Dirección de Protección Civil y Bomberos	Dirección de Protección Civil y Bomberos
Componente 4	Promedio de mejora en tiempo de respuesta ante las emergencias	(Suma del tiempo de respuesta de las llamadas de emergencias recibidas/llamadas de emergencias recibidas) * 100	Semestral	Eficacia	100.00%		Porcentaje	Municipal	7	7	Ascendente	Informe Semestral, Bitácoras, generado por la Dirección de Protección Civil y Bomberos	Dirección de Protección Civil y Bomberos
Actividad 1.1	Porcentaje de acciones de difusión de la cultura de protección civil	(Número de acciones de difusión de la cultura de protección civil efectuadas/Número de acciones de difusión de la cultura de protección civil programadas) * 100	Trimestral	Eficacia	100.00%		Porcentaje	Municipal	20	20	Ascendente	Informe Trimestral, Fotografías, Trípticos, generado por la Dirección de Protección Civil y Bomberos	Dirección de Protección Civil y Bomberos
Actividad 1.2	Porcentaje de capacitaciones para personal operativo de la Dirección implementadas	(Número de capacitaciones para personal operativo de la Dirección efectuadas/Número de capacitaciones para personal operativo de la Dirección programadas) * 100	Trimestral	Eficacia	102.50%		Porcentaje	Municipal	82	80	Ascendente	Informe Trimestral, Listas de Asistencia, Fotografías, generado por la Dirección de Protección Civil y Bomberos	Dirección de Protección Civil y Bomberos
Actividad 1.3	Porcentaje de eventos cubiertos solicitados por las dependencias del municipio	(Número de eventos cubiertos solicitados por las dependencias del municipio efectuados/Número de eventos solicitados por las dependencias del municipio) * 100	Trimestral	Eficacia	104.44%		Porcentaje	Municipal	94	90	Ascendente	Informe Trimestral, Listas de Asistencia, Fotografías, generado por la Dirección de Protección Civil y Bomberos	Dirección de Protección Civil y Bomberos
Actividad 1.4	Porcentaje de operativos para cubrir los contingencias, eventualidades, días festivos y eventos masivos realizados	(Número de Operativos efectuados/Número de Operativos que requirieron atención) * 100	Trimestral	Eficacia	104.44%		Porcentaje	Municipal	94	90	Ascendente	Informe Trimestral, Listas de Asistencia, Fotografías, generado por la Dirección de Protección Civil y Bomberos	Dirección de Protección Civil y Bomberos
Actividad 1.5	Porcentaje de servicios de emergencia por bomberos municipales efectuados	(Número de servicios de emergencia por bomberos municipales realizados/Número de servicios de emergencia por bomberos municipales que requirieron atención) * 100	Trimestral	Eficacia	99.69%		Porcentaje	Municipal	638	640	Ascendente	Informe Trimestral, Bitácoras, generado por la Dirección de Protección Civil y Bomberos	Dirección de Protección Civil y Bomberos
Actividad 2.1	Porcentaje de gestión de adquisición de herramienta y equipo personal para bomberos	(Número de gestión de adquisición de herramienta y equipo personal para bomberos realizados/Número de gestión de adquisición de herramienta y equipo personal para bomberos programadas) * 100	Trimestral	Eficacia	100.00%		Porcentaje	Municipal	1	1	Ascendente	Informe Trimestral de actividades, fotografías, generado por la Dirección de Protección Civil y Bomberos	Dirección de Protección Civil y Bomberos
Actividad 2.2	Porcentaje de gestión de adquisición de vehículos para la Dirección	(Número de gestión de adquisición de vehículos para la Dirección realizados/Número de gestión de adquisición de vehículos para la Dirección programadas) * 100	Trimestral	Eficacia	100.00%		Porcentaje	Municipal	1	1	Ascendente	Informe Trimestral de actividades, fotografías, generado por la Dirección de Protección Civil y Bomberos	Dirección de Protección Civil y Bomberos
Actividad 2.3	Porcentaje de gestión para la remodelación de la base de operaciones	(Número de gestión para la remodelación de la base de operaciones realizadas/Número de gestión para la remodelación de la base de operaciones programadas) * 100	Trimestral	Eficacia	100.00%		Porcentaje	Municipal	2	2	Ascendente	Informe Trimestral de actividades, fotografías, generado por la Dirección de Protección Civil y Bomberos	Dirección de Protección Civil y Bomberos
Actividad 2.4	Porcentaje de mantenimientos preventivos y correctivos de vehículos efectuados	(Número de mantenimientos preventivos y correctivos de vehículos efectuados/Número de mantenimientos preventivos y correctivos de vehículos efectuados programados) * 100	Trimestral	Eficacia	100.00%		Porcentaje	Municipal	40	40	Ascendente	Informe Trimestral de actividades, fotografías, generado por la Dirección de Protección Civil y Bomberos	Dirección de Protección Civil y Bomberos
Actividad 3.1	Porcentaje de inspecciones efectuadas para verificar que las Industrias y comercios se encuentren regularizadas en materia de prevención de riesgos y accidentes de trabajo.	(Número de Inspecciones a Industrias y comercios efectuadas/Número de Inspecciones a Industrias y comercios programadas) * 100	Trimestral	Eficacia	100.00%		Porcentaje	Municipal	15	15	Ascendente	Informe Trimestral, Reporte generado por la Dirección de Protección Civil y Bomberos	Dirección de Protección Civil y Bomberos
Actividad 4.1	Porcentaje de emergencias atendidas con respecto de las solicitudes de apoyo recibidas	(Número de emergencias atendidas con respecto de las solicitudes de apoyo recibidas/Número de emergencias programadas con respecto de las solicitudes de apoyo recibidas) * 100	Trimestral	Eficacia	106.50%		Porcentaje	Municipal	639	600	Ascendente	Informe Trimestral, Folio de Llamadas, Bitácoras, generado por la Dirección de Protección Civil y Bomberos	Dirección de Protección Civil y Bomberos
Fin	Porcentaje de satisfacción en el otorgamiento de servicios públicos de limpieza, recolección y manejo de desechos sólidos municipales	(Número de personas satisfechas por el servicio/Número de personas entrevistadas) * 100	Trimestral	Eficacia	100.00%		Porcentaje	Municipal	100	100	Ascendente	Encuesta de Satisfacción, generado por la Dirección General de Obras Públicas, Servicios Municipales y Ecología	Dirección General de Obras Públicas, Servicios Municipales y Ecología















Propósito	Porcentaje de localidades y barrios que reciben servicio de recolección de basura	(Número de localidades y barrios que cuentan con servicio de recolección de basura/Número de localidades y barrios del municipio emulados) * 100	Anual	Eficacia	100.00%		Porcentaje	Municipal	100	100	Ascendente	Mapa de Cobertura, generado por la Dirección General de Obras Públicas, Servicios Municipales y Ecología	Dirección General de Obras Públicas, Servicios Municipales y Ecología
Componente 1	Porcentaje de incremento en la recolección de residuos sólidos del municipio	(Número de Toneladas de residuos sólidos recolectadas/Número de Toneladas de residuos sólidos programadas) * 100	Anual	Eficacia	101.85%		Porcentaje	Municipal	5500	5400	Ascendente	Registros, Bitácoras, Archivo Fotográfico, generado por la Dirección General de Obras Públicas, Servicios Municipales y Ecología	Dirección General de Obras Públicas, Servicios Municipales y Ecología
Componente 2	Porcentaje de mantenimientos constantes al relleno sanitario efectuados	(Número de mantenimientos efectuados al relleno sanitario/Número de mantenimientos programados al relleno sanitario) * 100	Semestral	Eficacia	100.00%		Porcentaje	Municipal	40	40	Ascendente	Bitácoras de Mantenimiento, Archivo Fotográfico, generado por la Dirección General de Obras Públicas, Servicios Municipales y Ecología	Dirección General de Obras Públicas, Servicios Municipales y Ecología
Componente 3	Porcentaje de espacios baldíos limpios	(Número de espacios baldíos limpios/Número de solicitudes para atender espacios baldíos) * 100	Semestral	Eficacia	100.00%		Porcentaje	Municipal	20	20	Ascendente	Reporte de Implica, Archivo Fotográfico, generado por la Dirección General de Obras Públicas, Servicios Municipales y Ecología	Dirección General de Obras Públicas, Servicios Municipales y Ecología
Componente 4	Porcentaje de Acciones realizadas para la adquisición de uniformes, herramientas y vehículos	(Número de Acciones realizadas para la adquisición de uniformes, herramientas y vehículos/Número de Acciones programadas para la adquisición de uniformes, herramientas y vehículos) * 100	Semestral	Eficacia	100.00%		Porcentaje	Municipal	55	55	Ascendente	Facturas, Archivo Fotográfico, recolectado por la Dirección General de Obras Públicas, Servicios Municipales y Ecología	Dirección General de Obras Públicas, Servicios Municipales y Ecología
Actividad 1.1	Porcentaje de avance en la elaboración de calendario de recolección	(Número de calendarios elaborados/Número de calendarios programados) * 100	Semestral	Eficacia	100.00%		Porcentaje	Municipal	2	2	Ascendente	Informe Trimestral, Calendario de recolección, generado por la Dirección General de Obras Públicas, Servicios Municipales y Ecología	Dirección General de Obras Públicas, Servicios Municipales y Ecología
Actividad 1.2	Porcentaje de rutas de recolección de residuos sólidos a domicilio y puntos fijos efectuadas	(Número de rutas de recolección de residuos sólidos a domicilio y puntos fijos efectuadas/Número de rutas de recolección de residuos sólidos a domicilio y puntos fijos programadas) * 100	Trimestral	Eficacia	100.00%		Porcentaje	Municipal	35	35	Ascendente	Informe Trimestral, Bitácoras de Ruta, generado por la Dirección General de Obras Públicas, Servicios Municipales y Ecología	Dirección General de Obras Públicas, Servicios Municipales y Ecología
Actividad 1.3	Porcentaje de solicitudes de limpieza y de recolección de basura en eventos efectuadas	(Número de Eventos masivos cubiertos con servicio de recolección de basura/Número de Eventos masivos efectuados en el municipio) * 100	Trimestral	Eficacia	100.00%		Porcentaje	Municipal	1	1	Ascendente	Informe Trimestral, Archivo fotográfico, generado por la Dirección General de Obras Públicas, Servicios Municipales y Ecología	Dirección General de Obras Públicas, Servicios Municipales y Ecología
Actividad 2.1	Porcentaje de basura destinada al relleno sanitario.	(Toneladas de Basura destinadas al Relleno Sanitario/Toneladas de Basura Recolectadas) * 100	Trimestral	Eficacia	101.89%		Porcentaje	Municipal	2751	2700	Ascendente	Informe Trimestral, Archivo fotográfico, generado por la Dirección General de Obras Públicas, Servicios Municipales y Ecología	Dirección General de Obras Públicas, Servicios Municipales y Ecología
Actividad 2.2	Porcentaje de inspección de pozos de venteo y laguna de lavado	(Número de inspecciones realizadas a pozos de venteo y laguna de lavado/Número de inspecciones programadas a pozos de venteo y laguna de lavado) * 100	Trimestral	Eficacia	100.00%		Porcentaje	Municipal	20	20	Ascendente	Informe Trimestral, Archivo fotográfico, generado por la Dirección General de Obras Públicas, Servicios Municipales y Ecología	Dirección General de Obras Públicas, Servicios Municipales y Ecología
Actividad 3.1	Porcentaje de atención a solicitudes de limpieza en comunidades	(Número de solicitudes atendidas/Número de solicitudes Recibidas) * 100	Trimestral	Eficacia	100.00%		Porcentaje	Municipal	1	1	Ascendente	Informe Trimestral, Archivo fotográfico, generado por la Dirección General de Obras Públicas, Servicios Municipales y Ecología	Dirección General de Obras Públicas, Servicios Municipales y Ecología
Actividad 3.2	Porcentaje de acciones de mantenimientos en avenidas principales, caminos y accesos a localidades y barrios efectuadas	(Número de Acciones de mantenimiento realizadas/Número de Acciones de mantenimiento programadas) * 100	Trimestral	Eficacia	100.00%		Porcentaje	Municipal	10	10	Ascendente	Informe Trimestral, Archivo fotográfico, generado por la Dirección General de Obras Públicas, Servicios Municipales y Ecología	Dirección General de Obras Públicas, Servicios Municipales y Ecología
Actividad 4.1	Porcentaje de Mantenimientos preventivos y correctivos efectuados	(Número de Acciones de mantenimiento preventivos y correctivos realizados/Número de Acciones de mantenimiento preventivos y correctivos programados) * 100	Trimestral	Eficacia	100.00%		Porcentaje	Municipal	10	10	Ascendente	Informe Trimestral, Archivo fotográfico, Bitácora de servicio, generado por la Dirección General de Obras Públicas, Servicios Municipales y Ecología	Dirección General de Obras Públicas, Servicios Municipales y Ecología
Actividad 4.2	Porcentaje de Uniformes entregados al Personal	(Número de Uniformes adquiridos/Número de uniformes programados) * 100	Trimestral	Eficacia	100.00%		Porcentaje	Municipal	60	60	Ascendente	Informe Trimestral, Archivo fotográfico, Factura de Compra, generado por la Dirección General de Obras Públicas, Servicios Municipales y Ecología	Dirección General de Obras Públicas, Servicios Municipales y Ecología

Actividad 4.3	Porcentaje de herramientas y vehículos entregados	(Número de herramientas y vehículos adquiridos/Número de herramientas y vehículos programados) * 100	Trimestral	Eficacia	100.00%		Porcentaje	Municipal	2	2	Ascendente	Informe Trimestral, Archivo fotográfico, Factura de Compra, generado por la Dirección General de Obras Públicas, Servicios Municipales y Ecología	Dirección General de Obras Públicas, Servicios Municipales y Ecología
Fin	Porcentaje de atención de denuncias y quejas ambientales atendidas	(Número de denuncias y quejas ambientales atendidas/Número de denuncias y quejas ambientales solicitadas) * 100	Anual	Eficacia	100.00%		Porcentaje	Municipal	100	100	Ascendente	Base de datos, Archivo Fotográfico, generado por la Dirección General de Obras Públicas, Servicios Municipales y Ecología	Dirección General de Obras Públicas, Servicios Municipales y Ecología
Propósito	Porcentaje de Acciones implementadas para mejorar el medio ambiente	(Número de Acciones realizadas para mejorar el medio ambiente/Número de Acciones programadas para mejorar el medio ambiente) * 100	Anual	Eficacia	100.00%		Porcentaje	Municipal	100	100	Ascendente	Base de datos, generado por la Dirección General de Obras Públicas, Servicios Municipales y Ecología	Dirección General de Obras Públicas, Servicios Municipales y Ecología
Componente 1	porcentaje de acciones al cuidado del medio ambiente implementadas en el municipio	(Número de acciones al cuidado del medio ambiente realizadas en el municipio/ Número de acciones al cuidado del medio ambiente solicitadas en el municipio) * 100	Semestral	Eficacia	100.00%		Porcentaje	Municipal	12	12	Ascendente	Registros, Bitácoras, Archivo Fotográfico, generado por la Dirección General de Obras Públicas, Servicios Municipales y Ecología	Dirección General de Obras Públicas, Servicios Municipales y Ecología
Componente 2	Porcentaje de plantas adquiridas para forestar y reforestar	(Número de plantas otorgadas para forestar y reforestar/Número de plantas solicitadas para forestar y reforestar) * 100	Semestral	Eficacia	100.00%		Porcentaje	Municipal	7000	7000	Ascendente	Bitácoras de Mantenimiento, Archivo Fotográfico, generado por la Dirección General de Obras Públicas, Servicios Municipales y Ecología	Dirección General de Obras Públicas, Servicios Municipales y Ecología
Componente 3	Porcentaje de ejidos y comunidades que son apoyados por su capacidad de gestión	(Número de ejidos y comunidades que son beneficiados por su capacidad de gestión/Número de ejidos y comunidades que solicitan apoyo de gestión) * 100	Semestral	Eficacia	100.00%		Porcentaje	Municipal	12	12	Ascendente	Bitácoras de Mantenimiento, Archivo Fotográfico, generado por la Dirección General de Obras Públicas, Servicios Municipales y Ecología	Dirección General de Obras Públicas, Servicios Municipales y Ecología
Actividad 1.1	Porcentaje de personas capacitadas en educación y cultura ambiental en el municipio	(Número de personas que acudieron a la capacitación de educación y cultura ambiental en el municipio/Número de personas que solicitaron ir a la capacitación de educación y cultura ambiental en el municipio) * 100	Trimestral	Eficacia	100.00%		Porcentaje	Municipal	1	1	Ascendente	Informe Trimestral, Archivo Fotográfico, generado por la Dirección General de Obras Públicas, Servicios Municipales y Ecología	Dirección General de Obras Públicas, Servicios Municipales y Ecología
Actividad 1.2	Porcentaje de pláticas y reuniones en prevención cultural y legal realizadas.	(Número de pláticas y reuniones en prevención cultural y legal obtenidas/Número de pláticas y reuniones en prevención cultural y legal programadas) * 100	Trimestral	Eficacia	100.00%		Porcentaje	Municipal	1	1	Ascendente	Informe Trimestral, Bitácoras de Ruta, generado por la Dirección General de Obras Públicas, Servicios Municipales y Ecología	Dirección General de Obras Públicas, Servicios Municipales y Ecología
Actividad 1.3	Porcentaje de supervisiones realizadas a focos de contaminación	(Número de supervisiones efectuadas a focos de contaminación/Número de supervisiones solicitadas a focos de contaminación) * 100	Trimestral	Eficacia	100.00%		Porcentaje	Municipal	7	7	Ascendente	Informe Trimestral, Archivo fotográfico, generado por la Dirección General de Obras Públicas, Servicios Municipales y Ecología	Dirección General de Obras Públicas, Servicios Municipales y Ecología
Actividad 2.1	Porcentaje de planta sembradas	(Número de planta sembradas/Número de planta solicitadas) * 100	Trimestral	Eficacia	100.00%		Porcentaje	Municipal	120,000	120,000	Ascendente	Informe Trimestral, Archivo fotográfico, generado por la Dirección General de Obras Públicas, Servicios Municipales y Ecología	Dirección General de Obras Públicas, Servicios Municipales y Ecología
Actividad 2.2	Porcentaje de acciones de asesoría técnica otorgada	Número de acciones de asesoría técnica realizadas/Número de acciones de asesoría técnica programadas) * 100	Trimestral	Eficacia	100.00%		Porcentaje	Municipal	5	5	Ascendente	Lista de Asistencias, Informe Trimestral, Archivo fotográfico, generado por la Dirección General de Obras Públicas, Servicios Municipales y Ecología	Dirección General de Obras Públicas, Servicios Municipales y Ecología
Actividad 3.1	Porcentaje de gestiones realizadas para que los ejidos se beneficien	(Número de gestiones realizadas/ Número de gestiones programadas) * 100	Trimestral	Eficacia	100.00%		Porcentaje	Municipal	12	12	Ascendente	Informe Trimestral, Archivo fotográfico, generado por la Dirección General de Obras Públicas, Servicios Municipales y Ecología	Dirección General de Obras Públicas, Servicios Municipales y Ecología
Actividad 3.2	Porcentaje de incendios forestales combatidos	(Número de incendios forestales apagados/Número de incendios forestales ocurridos) * 100	Trimestral	Eficacia	100.00%		Porcentaje	Municipal	3	3	Ascendente	Informe Trimestral, Archivo fotográfico, generado por la Dirección General de Obras Públicas, Servicios Municipales y Ecología	Dirección General de Obras Públicas, Servicios Municipales y Ecología
Fin	Porcentaje de dependencias fortalecidas con temas de igualdad y perspectiva de género	(Número de dependencias fortalecidas con temas de igualdad y perspectiva de género atendidas/ Número de dependencias fortalecidas con temas de igualdad y perspectiva de género programadas) * 100	Anual	Eficacia	100.00%		Porcentaje	Municipal	100	100	Ascendente	Lista de Asistencia, Archivo Fotográfico, generado por la Dirección de la Instancia Municipal para el Desarrollo de las Mujeres	Secretaría Técnica

Propósito	Porcentaje de personas de la Administración pública Municipal que han adoptado la perspectiva de género	(Número de personas de la Administración pública Municipal que han adoptado la perspectiva de género realizado/Número de personas de la Administración pública Municipal que han adoptado la perspectiva de género programado) * 100	Anual	Eficacia	100.00%		Porcentaje	Municipal	100	100	Ascendente	Base de datos, Lista de Asistencia, generado por la Dirección de la Instancia Municipal para el Desarrollo de las Mujeres	Secretaría Técnica
Componente 1	Porcentaje de campañas para la prevención de la violencia de género contra las mujeres	(Número de campañas para la prevención de la violencia de género contra las mujeres realizado/Número de campañas para la prevención de la violencia de género contra las mujeres programado) * 100	Semestral	Eficacia	100.00%		Porcentaje	Municipal	15	15	Ascendente	Registros, Lista de Asistencia, Archivo Fotográfico, generado por la Dirección de la Instancia Municipal para el Desarrollo de las Mujeres	Secretaría Técnica
Componente 2	Porcentaje de Mujeres víctimas de violencia atendidas	(Número de Mujeres víctimas de violencia ayudadas/Número de Mujeres víctimas de violencia que solicitaron ayuda) * 100	Semestral	Eficacia	100.00%		Porcentaje	Municipal	56	56	Ascendente	Registro, generado por la Dirección de la Instancia Municipal para el Desarrollo de las Mujeres	Secretaría Técnica
Componente 3	Porcentaje de capacitación y educación de Derechos Humanos proporcionados	(Número de capacitación y educación de Derechos Humanos impartidas/Número de capacitación y educación de Derechos Humanos proyectadas) * 100	Semestral	Eficacia	100.00%		Porcentaje	Municipal	12	12	Ascendente	Lista De Asistencia, Archivo Fotográfico, generado por la Dirección de la Instancia Municipal para el Desarrollo de las Mujeres	Secretaría Técnica
Componente 4	Porcentaje de acciones realizadas en beneficio de la Ciudadanía	(Número de acciones ejercidas en beneficio de la Ciudadanía/ Número de acciones programadas en beneficio de la Ciudadanía) * 100	Semestral	Eficacia	100.00%		Porcentaje	Municipal	6	6	Ascendente	Documentos, Publicaciones, Archivo Fotográfico, generado por la Secretaría Técnica	Secretaría Técnica
Actividad 1.1	Porcentaje de campañas de prevención de la violencia de género contra las mujeres realizadas	(Número de campañas de prevención de la violencia de género contra las mujeres impartidas/Número de campañas de prevención de la violencia de género contra las mujeres programadas) * 100	Trimestral	Eficacia	100.00%		Porcentaje	Municipal	3	3	Ascendente	Informe Trimestral, Archivo Fotográfico, generado por la Dirección de la Instancia Municipal para el Desarrollo de las Mujeres	Secretaría Técnica
Actividad 1.2	Porcentaje de pláticas sobre la prevención de violencia por razón de género impartidas en las localidades del municipio	(Número de pláticas sobre la prevención de violencia por razón de género impartidas en las localidades del municipio/Número de pláticas sobre la prevención de violencia por razón de género programadas en las localidades del municipio) * 100	Trimestral	Eficacia	120.00%		Porcentaje	Municipal	6	5	Ascendente	Informe Trimestral, Archivo Fotográfico, generado por la Dirección de la Instancia Municipal para el Desarrollo de las Mujeres	Secretaría Técnica
Actividad 1.3	Porcentaje de campañas con perspectiva de género realizadas a personal de la Administración Municipal	(Número de campañas con perspectiva de género impartidas a personal de la Administración Municipal/Número de campañas con perspectiva de género programadas a personal de la Administración Municipal) * 100	Trimestral	Eficacia	90.00%		Porcentaje	Municipal	9	10	Ascendente	Informe Trimestral, Archivo Fotográfico, generado por la Dirección de la Instancia Municipal para el Desarrollo de las Mujeres	Secretaría Técnica
Actividad 2.1	Porcentaje de servicios de atención a mujeres en situación de violencia de género brindados	(Número de servicios de atención a mujeres en situación de violencia de género otorgados/Número de servicios de atención a mujeres en situación de violencia de género solicitados) * 100	Trimestral	Eficacia	100.00%		Porcentaje	Municipal	17	17	Ascendente	Informe Trimestral, generado por la Dirección de la Instancia Municipal para el Desarrollo de las Mujeres	Secretaría Técnica
Actividad 2.2	Porcentaje de mujeres que tomaron la capacitación para el desarrollo y fortalecimiento de su autonomía	(Número de mujeres que acudieron a la capacitación para el desarrollo y fortalecimiento de su autonomía/Número de mujeres que se programaron para la capacitación para el desarrollo y fortalecimiento de su autonomía) * 100	Trimestral	Eficacia	100.00%		Porcentaje	Municipal	10	10	Ascendente	Informe Trimestral, Listas de asistencia, Archivo Fotográfico, generado por la Dirección de la Instancia Municipal para el Desarrollo de las Mujeres	Secretaría Técnica
Actividad 3.1	Porcentaje de canalizaciones brindadas	(Número de canalizaciones realizadas/Número de canalizaciones solicitadas) * 100	Trimestral	Eficacia	90.00%		Porcentaje	Municipal	9	10	Ascendente	Informe Trimestral, Archivo fotográfico, generado por la Jefatura de Derechos Humanos	Secretaría Técnica
Actividad 3.2	Porcentaje de Cursos, talleres, conferencias y diplomados impartidos	(Número de Cursos, talleres, conferencias y diplomados realizados/Número de Cursos, talleres, conferencias y diplomados programados) * 100	Trimestral	Eficacia	130.00%		Porcentaje	Municipal	13	10	Ascendente	Informe Trimestral, Archivo fotográfico, generado por la Jefatura de Derechos Humanos	Secretaría Técnica
Actividad 4.1	Porcentaje de Publicaciones realizadas en el Periódico Oficial del Estado de Hidalgo	(Número de Publicaciones realizadas en el Periódico Oficial del Estado de Hidalgo/ Número de Publicaciones programadas en el Periódico Oficial del Estado de Hidalgo) * 100	Trimestral	Eficacia	100.00%		Porcentaje	Municipal	6	6	Ascendente	Informe Trimestral, Archivo fotográfico, generado por la Secretaría Técnica	Secretaría Técnica
Actividad 4.2	Porcentaje de Autorizaciones realizadas al presidente Municipal para firmar con Dependencias del Gobierno y Sociedad Civil	(Número de Mecanismos de Diálogo y Posibles conflictos implementados/Número de Mecanismos de Diálogo y Posibles conflictos Solicitados) * 100	Trimestral	Eficacia	100.00%		Porcentaje	Municipal	10	10	Ascendente	Informe Trimestral, Archivo fotográfico, generado por la Secretaría Técnica	Secretaría Técnica

Fin	Porcentaje de Mecanismos de Diálogo y Posibles conflictos Implementados	(Número de Mecanismos de Diálogo y Posibles conflictos Implementados/Número de Mecanismos de Diálogo y Posibles conflictos Solicitados) * 100	Anual	Eficacia	100.00%		Porcentaje	Municipal	100	100	Ascendente	Lista de Asistencia, Archivo Fotográfico, generado por la Secretaría General Municipal	Secretaría General Municipal
Propósito	Porcentaje de gestiones para la prevención de conflictos políticos y sociales en el municipio	(Número de gestiones realizadas para la prevención de conflictos políticos y sociales en el municipio/Número de gestiones solicitadas para la prevención de conflictos políticos y sociales en el municipio) * 100	Anual	Eficacia	100.00%		Porcentaje	Municipal	100	100	Ascendente	Base de datos, Lista de Asistencia, invitaciones a localidades, nombramientos, tarjetas informativas, generado por la Secretaría General Municipal	Secretaría General Municipal
Componente 1	Porcentaje de mecanismos de Diálogo para la solución de inconformidades sociales y políticas	(Número de mecanismos de Diálogo implementados para la solución de inconformidades sociales y políticas/Número de mecanismos de Diálogo solicitados para la solución de inconformidades sociales y políticas) * 100	Semestral	Eficacia	100.00%		Porcentaje	Municipal	400	400	Ascendente	Registros, Lista de Asistencia, Archivo Fotográfico, generado por la Secretaría General Municipal	Secretaría General Municipal
Componente 2	Porcentaje de tramites y servicios jurisdiccionales realizados	(Número de tramites y servicios jurisdiccionales otorgados/Número de tramites y servicios jurisdiccionales programados) * 100	Semestral	Eficacia	100.00%		Porcentaje	Municipal	20	20	Ascendente	Informe Semestral, Archivo documental, generado por la Secretaría General Municipal	Secretaría General Municipal
Componente 3	Porcentaje de acciones con los sectores públicos, privados y sociales realizadas	(Número de acciones con los sectores públicos, privados y sociales implementadas/Número de acciones con los sectores públicos, privados y sociales programadas) * 100	Semestral	Eficacia	100.00%		Porcentaje	Municipal	150	150	Ascendente	Informe Semestral, generado por la Secretaría General Municipal	Secretaría General Municipal
Componente 4	Porcentaje de acciones implementadas para garantizar la gobernabilidad sin discriminación	(Número de acciones realizadas para garantizar la gobernabilidad sin discriminación/Número de acciones programadas para garantizar la gobernabilidad sin discriminación) * 100	Semestral	Eficacia	100.00%		Porcentaje	Municipal	6000	6000	Ascendente	Informe Semestral, generado por la Secretaría General Municipal	Secretaría General Municipal
Actividad 1.1	Porcentaje de Acciones de Atención de conflictos entre las autoridades localidades, auxiliares y ciudadanía en general implementadas	(Número de Acciones de Atención de conflictos entre las autoridades localidades, auxiliares y ciudadanía en general realizadas/Número de Acciones de Atención de conflictos entre las autoridades localidades, auxiliares y ciudadanía en general solicitadas) * 100	Trimestral	Eficacia	103.25%		Porcentaje	Municipal	413	400	Ascendente	Informe Trimestral, Lista de Asistencia, Archivo Fotográfico, generado por la Secretaría General Municipal	Secretaría General Municipal
Actividad 1.2	Porcentaje de Acciones de vinculación entre autoridades Federales, Estatales, locales y auxiliares para la atención de demandas ciudadanas	(Número de Acciones de vinculación realizadas entre autoridades Federales, Estatales, locales y auxiliares para la atención de demandas ciudadanas/Número de Acciones de vinculación solicitadas entre autoridades Federales, Estatales, locales y auxiliares para la atención de demandas ciudadanas) * 100	Trimestral	Eficacia	100.00%		Porcentaje	Municipal	173	173	Ascendente	Informe Trimestral, Lista de Asistencia, Archivo Fotográfico, generado por la Secretaría General Municipal	Secretaría General Municipal
Actividad 1.3	Porcentaje de Documentos y/o certificaciones expedidas realizadas	(Número de Documentos y/o certificaciones expedidas otorgadas/Número de Documentos y/o certificaciones expedidas solicitadas) * 100	Trimestral	Eficacia	104.33%		Porcentaje	Municipal	313	300	Ascendente	Informe Trimestral, generado por la Secretaría General Municipal	Secretaría General Municipal
Actividad 2.1	Porcentaje de Acciones implementadas en el servicio del registro del Estado Familiar	(Número de Acciones brindadas en el servicio del registro del Estado Familiar/Número de Acciones solicitadas en el servicio del registro del Estado Familiar) * 100	Trimestral	Eficacia	100.00%		Porcentaje	Municipal	6000	6000	Ascendente	Informe Trimestral, generado por la Secretaría General Municipal	Secretaría General Municipal
Actividad 2.2	Porcentaje de Acciones implementadas en materia jurídica	(Número de Acciones realizadas en materia jurídica/Número de Acciones programadas en materia jurídica) * 100	Trimestral	Eficacia	100.00%		Porcentaje	Municipal	20	20	Ascendente	Informe Trimestral, generado por la Secretaría General Municipal	Secretaría General Municipal
Actividad 3.1	Porcentaje de eventos y reuniones atendidas en las diferentes localidades del municipio	(Número de acciones implementadas para ofrecer un servicio de calidad a la ciudadanía/Número de acciones programadas para ofrecer un servicio de calidad a la ciudadanía) * 100	Trimestral	Eficacia	108.67%		Porcentaje	Municipal	163	150	Ascendente	Informe Trimestral, Archivo fotográfico, generado por la Secretaría General Municipal	Secretaría General Municipal
Actividad 3.2	Porcentaje de acciones realizadas para ofrecer un servicio de calidad a la ciudadanía	(Número de quejas y sugerencias atendidas/Número de quejas y sugerencias presentadas) * 100	Trimestral	Eficacia	241.92%		Porcentaje	Municipal	479	198	Ascendente	Informe Trimestral, Encuesta de Satisfacción, generado por la Secretaría General Municipal	Secretaría General Municipal
Actividad 4.1	Porcentaje de quejas y sugerencias atendidas	(Número de quejas y sugerencias atendidas/Número de quejas y sugerencias presentadas) * 100	Trimestral	Eficacia	89.47%		Porcentaje	Municipal	17	19	Ascendente	Informe Trimestral de quejas y sugerencias, generado por la Contraloría Municipal	Secretaría General Municipal

Actividad 4.2	Porcentaje de avance de Gasto Responsable	(Presupuesto ejercido/Presupuesto Modificado) * 100	Trimestral	Eficacia	150.00%		Porcentaje	Municipal	15	10	Ascendente	Reporte Trimestral, generado por la Tesorería Municipal	Secretaría General Municipal
Actividad 4.3	Porcentaje de avance del registro y actualización de los bienes patrimoniales	(Número de bienes de propiedad municipal actualizados/Número total de bienes de la propiedad municipal) * 100	Trimestral	Eficacia	100.00%		Porcentaje	Municipal	19	19	Ascendente	Reporte Trimestral, generado por la Tesorería Municipal	Secretaría General Municipal
Actividad 4.4	Porcentaje de solicitudes de acceso a la información pública atendidas	(Número de solicitudes de acceso a la información pública contestadas/Número de solicitudes de acceso a la información pública que requieren contestación) * 100	Trimestral	Eficacia	100.00%		Porcentaje	Municipal	81	81	Ascendente	<a href="https://caasatpcehdajgo.gob.mx/administracion-municipal/secretaria-general-municipal/direccion-juridica/direccion-de-transparencia-y-acceso-a-la-informacion/">https://caasatpcehdajgo.gob.mx/administracion-municipal/secretaria-general-municipal/direccion-juridica/direccion-de-transparencia-y-acceso-a-la-informacion/</a>	Secretaría General Municipal
Fin	Tasa de Variación de Acciones de fortalecimiento efectuadas	(Acciones de fortalecimiento de las finanzas municipales efectuadas en el periodo/Acciones de fortalecimiento de las finanzas municipales efectuadas en el mismo periodo del año 2022) * 100	Anual	Eficacia	100.00%		Porcentaje	Municipal	100	100	Ascendente	Informes Anuales, generado por la Tesorería Municipal	Tesorería Municipal
Propósito	Porcentaje de acciones para efectuar el ejercicio del gasto público de manera responsable	(Número de Acciones para efectuar el ejercicio del gasto público de manera responsable ejecutadas/Número de Acciones para efectuar el ejercicio del gasto público de manera responsable programadas) * 100	Anual	Eficacia	100.00%		Porcentaje	Municipal	100	100	Ascendente	Informes Anuales, generado por la Tesorería Municipal	Tesorería Municipal
Componente 1	Porcentaje de acciones de optimización del gasto público efectuadas	(Número de acciones de optimización del gasto público ejecutadas/Número de acciones de optimización del gasto público programadas) * 100	Semestral	Eficacia	100.00%		Porcentaje	Municipal	1	1	Ascendente	Informes, generado por la Tesorería Municipal	Tesorería Municipal
Componente 2	Porcentaje de Acciones para reducir el gasto corriente efectuadas	(Número de Acciones para reducir el gasto corriente ejecutadas/Número de Acciones para reducir el gasto corriente programadas) * 100	Semestral	Eficacia	100.00%		Porcentaje	Municipal	1	1	Ascendente	Informes, generado por la Tesorería Municipal	Tesorería Municipal
Componente 3	Tasa de variación del incremento en la inversión de infraestructura	(Inversión del incremento de la infraestructura en el periodo/Inversión del incremento de la infraestructura en el mismo periodo del año 2022) * 100	Semestral	Eficacia	100.00%		Porcentaje	Municipal	1	1	Ascendente	Informes, generado por la Tesorería Municipal	Tesorería Municipal
Componente 4	Porcentaje de integración del presupuesto de egresos	(Presupuesto de Egresos Integrado/Presupuesto de Egresos Programado) * 100	Semestral	Eficacia	100.00%		Porcentaje	Municipal	3	3	Ascendente	Informes, generado por la Tesorería Municipal	Tesorería Municipal
Componente 5	Porcentaje de acciones para consolidar la armonización contable	(Acciones para consolidar la armonización contable efectuadas/Acciones para consolidar la armonización contable programadas) * 100	Semestral	Eficacia	109.13%		Porcentaje	Municipal	239	219	Ascendente	Informes, generado por la Tesorería Municipal	Tesorería Municipal
Componente 6	Porcentaje de acciones para mantener las finanzas públicas efectuadas	(Número de acciones para mantener las finanzas públicas realizadas/Número de acciones para mantener las finanzas públicas programadas) * 100	Semestral	Eficacia	109.13%		Porcentaje	Municipal	239	219	Ascendente	Informes, generado por la Tesorería Municipal	Tesorería Municipal
Componente 7	Porcentaje de acciones para cumplir con las obligaciones fiscales del municipio efectuadas	(Número de acciones para cumplir con las obligaciones fiscales del municipio realizadas/Número de acciones para cumplir con las obligaciones fiscales del municipio programadas) * 100	Semestral	Eficacia	100.00%		Porcentaje	Municipal	4	4	Ascendente	Informes, generado por la Tesorería Municipal	Tesorería Municipal
Componente 8	Porcentaje de acciones de regulación del gasto de provisión social	(Número de acciones para regular el gasto de provisión social efectuadas/Número de acciones para regular el gasto de provisión social programadas) * 100	Semestral	Eficacia	100.00%		Porcentaje	Municipal	4	4	Ascendente	Informes, generado por la Tesorería Municipal	Tesorería Municipal
Componente 9	Porcentaje de acciones de regulación del gasto de equipamiento personal	(Número de acciones de regulación del gasto de equipamiento personal efectuadas/Número de acciones de regulación del gasto de equipamiento personal programadas) * 100	Semestral	Eficacia	200.00%		Porcentaje	Municipal	6	3	Ascendente	Informes, generado por la Tesorería Municipal	Tesorería Municipal

Componente 10	Porcentaje de mejora de mobiliario y equipo informático respecto al requerido	(Número de mobiliario y equipo informático adquirido/Número de mobiliario y equipo informático programado) * 100	Semestral	Eficacia	100.00%		Porcentaje	Municipal	89	89	Ascendente	Informes, generado por la Tesorería Municipal	Tesorería Municipal
Componente 11	Porcentaje adquirido del parque vehicular respecto al requerido	(Parque vehicular adquirido/Parque vehicular programado) * 100	Semestral	Eficacia	133.33%		Porcentaje	Municipal	4	3	Ascendente	Informes, generado por la Tesorería Municipal	Tesorería Municipal
Componente 12	Porcentaje de personal activo	(Personal Activo/Personal Requerido) * 100	Semestral	Eficacia	100.00%		Porcentaje	Municipal	567	567	Ascendente	Planilla de personal, Organigrama, generado por la Tesorería Municipal	Tesorería Municipal
Actividad 1.1	Porcentaje de elaboración de programa	(Programa de optimización del gasto público elaborado/Programa de optimización del gasto público programado) * 100	Trimestral	Eficacia	100.00%		Porcentaje	Municipal	20	20	Ascendente	Programa de optimización del gasto público, generado por la Tesorería Municipal	Tesorería Municipal
Actividad 1.2	Porcentaje por el pago de servicio telefonico convencional	(Monto ejercido por el pago de servicio telefonico convencional/Monto que se tiene como obligacion del pago de servicio telefonico convencional) * 100	Trimestral	Eficacia	148.66%		Porcentaje	Municipal	538402	362178	Ascendente	Facturas, Ordenes de compra, Recibos, generado por la Tesorería Municipal	Tesorería Municipal
Actividad 2.1	Porcentaje de elaboración de lineamientos	(lineamientos de adquisiciones para reducir el gasto corriente elaborados/lineamientos de adquisiciones para reducir el gasto corriente programados) * 100	Trimestral	Eficacia	100.00%		Porcentaje	Municipal	1	1	Ascendente	Informe Trimestral, generado por la Tesorería Municipal	Tesorería Municipal
Actividad 3.1	Porcentaje de gestión de recursos	(Número de Gestiones para incremento de recurso para inversión en infraestructura efectuadas/Número de Gestiones para incremento de recurso para inversión en infraestructura programadas) * 100	Trimestral	Eficacia	100.00%		Porcentaje	Municipal	1	1	Ascendente	Actas de Sesión de cabildo de autorización para realizar descuentos en predial, oficios, generado por la Tesorería Municipal	Tesorería Municipal
Actividad 4.1	Porcentaje de verificación del presupuesto de egresos	(Número de Verificaciones del presupuesto de egresos efectuadas/Número de Verificaciones del presupuesto de egresos programadas) * 100	Trimestral	Eficacia	100.00%		Porcentaje	Municipal	1	1	Ascendente	Informe Trimestral, generado por la Tesorería Municipal	Tesorería Municipal
Actividad 5.1	Porcentaje de actualización del sistema de contabilidad efectuadas	(Número de actualizaciones al sistema de contabilidad efectuadas/Número de actualizaciones al sistema de contabilidad programadas) * 100	Trimestral	Eficacia	100.00%		Porcentaje	Municipal	12	12	Ascendente	Informe Trimestral, generado por la Tesorería Municipal	Tesorería Municipal
Actividad 6.1	Porcentaje de pago de obligaciones financieras	(Número de Cantidad del pago de obligaciones financieras pagada/Número de Cantidad del pago de obligaciones financieras programadas) * 100	Trimestral	Eficacia	100.00%		Porcentaje	Municipal	3	3	Ascendente	Informe Trimestral, generado por la Tesorería Municipal	Tesorería Municipal
Actividad 7.1	Porcentaje de cumplimiento con obligaciones fiscales	(Número de Cumplimiento del pago de obligaciones fiscales pagadas/Número de Cumplimiento del pago de obligaciones fiscales programadas) * 100	Trimestral	Eficacia	100.00%		Porcentaje	Municipal	3	3	Ascendente	Informe Trimestral, generado por la Tesorería Municipal	Tesorería Municipal
Actividad 8.1	Porcentaje de pago de obligaciones de previsión social	(Cantidad del pago de obligaciones de previsión social pagada/Cantidad del pago de obligaciones de previsión social programadas) * 100	Trimestral	Eficacia	100.00%		Porcentaje	Municipal	9301044.52	9301044.52	Ascendente	Informe Trimestral, generado por la Tesorería Municipal	Tesorería Municipal
Actividad 9.1	Porcentaje de pago de equipamiento personal	(Número de Cantidad del pago de equipamiento personal pagada/Número de Cantidad del pago de equipamiento personal programado) * 100	Trimestral	Eficacia	100.00%		Porcentaje	Municipal	1210722.34	1210722.34	Ascendente	Informe Trimestral, generado por la Tesorería Municipal	Tesorería Municipal
Actividad 10.1	Porcentaje de la adquisición del mobiliario y equipo de oficina informático	(Número de mobiliario y equipo de oficina informático adquirido/Número de mobiliario y equipo de oficina informático programados) * 100	Trimestral	Eficacia	105.41%		Porcentaje	Municipal	39	37	Ascendente	Facturas, ordenes de compra, requisiciones, polizas,	Tesorería Municipal



Actividad 11.1	Porcentaje de la adquisición de camionetas pick up, Camiones y automóviles	(Número de adquisición de camionetas pick up, Camiones y automóviles realizadas/Número de adquisición de camionetas pick up, Camiones y automóviles programados) * 100	Trimestral	Eficacia	100.00%		Porcentaje	Municipal	1	1	Ascendente	Facturas, ordenes de compra, requisiciones, polizas.	Tesorería Municipal
Actividad 12.1	Porcentaje de personal que recibe su pago de nómina	(Número de personal que recibe su pago de nómina/Número de personal que labora) * 100	Trimestral	Eficacia	100.00%		Porcentaje	Municipal	567	567	Ascendente	Planilla de personal, Nómina, generado por la Tesorería Municipal	Tesorería Municipal
Actividad 12.2	Porcentaje de liquidaciones pagadas	(Número de acciones ejercidas en pago de liquidaciones/Número de acciones programadas en pago de liquidaciones) * 100	Trimestral	Eficacia	100.00%		Porcentaje	Municipal	26	26	Ascendente	Informe Trimestral, generado por la Tesorería Municipal	Tesorería Municipal
Fin	Porcentaje de cumplimiento de la actualización de catastro e instrumentos de recaudación	(Número de actualización de catastro e instrumentos de recaudación realizado/Número de actualización de catastro e instrumentos de recaudación programado) * 100	Anual	Eficacia	100.00%		Porcentaje	Municipal	100	100	Ascendente	Base de Datos, generado por Tesorería Municipal	Catastro Municipal
Propósito	Porcentaje de crecimiento real de la recaudación del impuesto predial y otros trámites	(Recaudación del impuesto predial y de otros trámites en el ejercicio actual /Recaudación del impuesto predial y de otros trámites en el ejercicio anterior inmediato) * 100	Anual	Eficacia	100.00%		Porcentaje	Municipal	100	100	Ascendente	Base de Datos, generado por Tesorería Municipal	Catastro Municipal
Componente 1	Porcentaje de actualización del padrón catastral para mayor eficiencia	(Número de actualización del padrón catastral para mayor eficiencia realizado/Número de actualización del padrón catastral para mayor eficiencia programado) * 100	Semestral	Eficacia	102.00%		Porcentaje	Municipal	102	100	Ascendente	Registros, Lista de Asistencia, Archivo Fotográfico, generado por Tesorería Municipal	Catastro Municipal
Componente 2	Porcentaje de cobro de impuesto predial	(Número de cobro de impuesto predial realizado/Número de cobro de impuesto predial programado) * 100	Semestral	Eficacia	100.00%		Porcentaje	Municipal	60	60	Ascendente	Recibos, Base de datos, presupuesto de egresos, generado por Tesorería Municipal	Catastro Municipal
Componente 3	Porcentaje de Mujeres y hombres de catastro municipal capacitados	(Número de Mujeres y hombres de catastro municipal capacitados realizados/Número de Mujeres y hombres de catastro municipal capacitados programados) * 100	Semestral	Eficacia	100.00%		Porcentaje	Municipal	100	100	Ascendente	Base de Datos, Archivo Fotográfico, generado por Tesorería Municipal	Catastro Municipal
Actividad 1.1	Porcentaje de personas encuestadas que dicen estar satisfechas con la atención que recibieron por parte del personal	(Número de personas encuestadas que dicen estar satisfechas con la atención que recibieron por parte del personal/Número Total de personas encuestadas con relación a la atención que recibieron por parte del personal) * 100	Trimestral	Eficacia	100.00%		Porcentaje	Municipal	1	1	Ascendente	Encuesta, Archivo Fotográfico, generado por Tesorería Municipal	Catastro Municipal
Actividad 2.1	Porcentaje de Avalúos Catastrales elaborados	(Número de Avalúos Catastrales levantados/Número de Avalúos Catastrales Solicitados) * 100	Trimestral	Eficacia	100.00%		Porcentaje	Municipal	290	290	Ascendente	Sistema de Catastro, Avalúos Catastrales, generado por Tesorería Municipal	Catastro Municipal
Actividad 2.2	Porcentaje de Traslado de Dominio elaborados	(Número de Traslado de Dominio Realizados/Número de Traslado de Dominio Solicitados) * 100	Trimestral	Eficacia	100.00%		Porcentaje	Municipal	295	295	Ascendente	Sistema de Catastro, Traslados de Dominio, generado por Tesorería Municipal	Catastro Municipal
Actividad 2.3	Porcentaje de Constancia de no adeudo, valor fiscal y de renuncia al derecho elaborados	(Número de Constancia de no adeudo, valor fiscal y de renuncia al derecho Realizadas/Número de Constancia de no adeudo, valor fiscal y de renuncia al derecho Solicitados) * 100	Trimestral	Eficacia	100.00%		Porcentaje	Municipal	41	41	Ascendente	Sistema de Catastro, generado por Tesorería Municipal	Catastro Municipal
Actividad 2.4	Porcentaje de Alta o Baja de Predio elaborados	(Número de Alta o Baja de Predio realizados/Número de Alta o Baja de Predio Solicitados) * 100	Trimestral	Eficacia	100.00%		Porcentaje	Municipal	52	52	Ascendente	Sistema de Catastro, generado por Tesorería Municipal	Catastro Municipal
Actividad 2.5	Porcentaje de alineamiento y numero oficial, así como nomenclatura elaborados	(Número de alineamiento y numero oficial, así como nomenclatura realizados/Número de alineamiento y numero oficial así como nomenclatura Solicitados) * 100	Trimestral	Eficacia	100.00%		Porcentaje	Municipal	25	25	Ascendente	Sistema de Catastro, generado por Tesorería Municipal	Catastro Municipal

Actividad 3.1	Porcentaje de Levantamientos Topográficos y deslinde de predios realizados	(Número de Levantamientos Topográficos y deslinde de predios realizados/Número de Levantamientos Topográficos y deslinde de predios Solicitados) * 100	Trimestral	Eficacia	100.00%		Porcentaje	Municipal	1	1	Ascendente	Bitácoras, Archivo fotográfico, generado por Tesorería Municipal	Catastro Municipal
Fin	Porcentaje de mejoramiento urbano	(Número de Programas de mejoramiento urbano implementados/Número de Programas de mejoramiento urbano programados) * 100	Anual	Eficacia	100.00%		Porcentaje	Municipal	1	1	Ascendente	Informe anual, generado por la Dirección General de Obras Públicas, Servicios Municipales y Ecología	Dirección General de Obras Públicas, Servicios Municipales y Ecología
Propósito	Porcentaje de políticas públicas de crecimiento urbano	(Número de Políticas públicas de crecimiento urbano implementadas/Número de Políticas públicas de crecimiento urbano programadas) * 100	Anual	Eficacia	100.00%		Porcentaje	Municipal	1	1	Ascendente	Informe anual, generado por la Dirección General de Obras Públicas, Servicios Municipales y Ecología	Dirección General de Obras Públicas, Servicios Municipales y Ecología
Componente 1	Porcentaje de normalidad urbana actualizada	(Número de Reglamentos municipales actualizados/Número de Reglamentos municipales programados) * 100	Semestral	Eficacia	100.00%		Porcentaje	Municipal	2	2	Ascendente	Reglamentos Urbanos, generado por la Dirección General de Obras Públicas, Servicios Municipales y Ecología	Dirección General de Obras Públicas, Servicios Municipales y Ecología
Componente 2	Porcentaje de licencias de construcción otorgadas	(Número de licencias de construcción emitidas/Número de licencias de construcción solicitadas) * 100	Semestral	Eficacia	100.00%		Porcentaje	Municipal	17	17	Ascendente	Licencias de Construcción, generado por la Dirección General de Obras Públicas, Servicios Municipales y Ecología	Dirección General de Obras Públicas, Servicios Municipales y Ecología
Componente 3	Porcentaje de satisfacción en el otorgamiento de servicios de parques y jardines	(Número de personas que dicen estar satisfechas con el otorgamiento de servicios de parques y jardines/Número de personas encuestadas a las cuales se les otorgó el servicio de parques y jardines) * 100	Semestral	Eficacia	100.00%		Porcentaje	Municipal	150	150	Ascendente	Encuesta, generado por la Dirección General de Obras Públicas, Servicios Municipales y Ecología	Dirección General de Obras Públicas, Servicios Municipales y Ecología
Componente 4	Porcentaje de mantenimientos efectuados a luminarias	(Número de mantenimientos a luminarias realizados/ Número de mantenimientos a luminarias programados) * 100	Semestral	Eficacia	100.00%		Porcentaje	Municipal	110	110	Ascendente	Base de datos, bitácora, archivo fotográfico, generado por la Dirección General de Obras Públicas, Servicios Municipales y Ecología	Dirección General de Obras Públicas, Servicios Municipales y Ecología
Actividad 1.1	Porcentaje de avance en la actualización del reglamento de Cuauhtepac de Hingosa, Hidalgo	(Número de actualización del reglamento de Cuauhtepac de Hingosa, Hidalgo realizados/Número de actualización del reglamento de Cuauhtepac de Hingosa, Hidalgo programados) * 100	Trimestral	Eficacia	100.00%		Porcentaje	Municipal	2	2	Ascendente	Reglamentos de Construcción, generado por la Dirección General de Obras Públicas, Servicios Municipales y Ecología	Dirección General de Obras Públicas, Servicios Municipales y Ecología
Actividad 2.1	Porcentaje de verificaciones de documentación de licencias de construcción	(Número de verificaciones de documentación de licencias de construcción efectuadas/Número de verificaciones de documentación de licencias de construcción solicitadas) * 100	Trimestral	Eficacia	100.00%		Porcentaje	Municipal	17	17	Ascendente	Licencias de Construcción, generado por la Dirección General de Obras Públicas, Servicios Municipales y Ecología	Dirección General de Obras Públicas, Servicios Municipales y Ecología
Actividad 3.1	Porcentaje de atención de solicitudes ciudadanas	(Número de Solicitudes de servicios de parques y jardines atendidas/Número de Solicitudes de servicios de parques y jardines Solicitadas) * 100	Trimestral	Eficacia	100.00%		Porcentaje	Municipal	8	8	Ascendente	Base de datos, bitácora, archivo fotográfico, generado por la Dirección General de Obras Públicas, Servicios Municipales y Ecología	Dirección General de Obras Públicas, Servicios Municipales y Ecología
Actividad 3.2	Porcentaje de acciones de limpieza y mantenimiento que realizan los jardineros fijos a jardines principales de la ciudad	(Número de acciones de limpieza y mantenimiento a jardines principales de la ciudad efectuadas/Número de acciones de limpieza y mantenimiento a jardines principales de la ciudad programados) * 100	Trimestral	Eficacia	100.00%		Porcentaje	Municipal	10	10	Ascendente	Base de datos, bitácora, archivo fotográfico, generado por la Dirección General de Obras Públicas, Servicios Municipales y Ecología	Dirección General de Obras Públicas, Servicios Municipales y Ecología
Actividad 4.1	Porcentaje de atención de solicitudes y reportes	(Número de Solicitudes y reportes ciudadanos de fallas en alumbrado público atendidos/Número de Solicitudes y reportes ciudadanos de fallas en alumbrado público solicitados) * 100	Trimestral	Eficacia	100.00%		Porcentaje	Municipal	5	5	Ascendente	Base de datos, bitácora, archivo fotográfico, generado por la Dirección General de Obras Públicas, Servicios Municipales y Ecología	Dirección General de Obras Públicas, Servicios Municipales y Ecología
Actividad 4.2	Porcentaje de gestiones de material	(Número de Gestiones de material para dar mantenimiento a alumbrado público efectuadas/Número de Gestiones de material para dar mantenimiento a alumbrado público programadas) * 100	Trimestral	Eficacia	100.00%		Porcentaje	Municipal	110	110	Ascendente	Facturas de compra, archivo fotográfico, generado por la Dirección General de Obras Públicas, Servicios Municipales y Ecología	Dirección General de Obras Públicas, Servicios Municipales y Ecología
Actividad 4.3	Porcentaje de solicitudes de instalación de nuevas lámparas atendidas	(Número de solicitudes de instalación de nuevas lámparas atendidas/Número de solicitudes de instalación de nuevas lámparas recibidas) * 100	Trimestral	Eficacia	100.00%		Porcentaje	Municipal	25	25	Ascendente	Base de Datos, Bitácoras, archivo fotográfico, generado por la Dirección General de Obras Públicas, Servicios Municipales y Ecología	Dirección General de Obras Públicas, Servicios Municipales y Ecología

Fin	Porcentaje de Obras entregadas satisfactoriamente	(Numero de Obras realizadas satisfactoriamente/Numero de Obras programadas) * 100	Anual	Eficacia	100.00%		Porcentaje	Municipal	125	125	Ascendente	Actas de Terminación de Obra, generado por la Direccion General de Obras Publicas, Servicios Municipales y Ecologia	Direccion de Obras Publicas
Propósito	Porcentaje de Juntas vecinales para el Uso, cuidado y aprovechamiento de la obra.	(Numero de Juntas vecinales realizadas para el Uso, cuidado y aprovechamiento de la obra/Numero de Juntas vecinales programadas para el Uso, cuidado y aprovechamiento de la obra) * 100	Anual	Eficacia	100.00%		Porcentaje	Municipal	125	125	Ascendente	Actas de Reunion, Archivo Fotografico, generado por la Direccion General de Obras Publicas, Servicios Municipales y Ecologia	Direccion de Obras Publicas
Componente 1	Porcentaje de peticiones ciudadanas de necesidades de obra	(Numero de peticiones ciudadanas de necesidades de obra atendidas/Numero de peticiones ciudadanas de necesidades de obra Solicitadas) * 100	Semestral	Eficacia	100.00%		Porcentaje	Municipal	125	125	Ascendente	Solicitudes de obra, base de datos generado por la Direccion General de Obras Publicas, Servicios Municipales y Ecologia	Direccion de Obras Publicas
Componente 2	Porcentaje de promoción de obras en proceso de construcción	(Numero de Obras con promoción y difusión/ Total de Numero de obras en ejecución) * 100	Semestral	Eficacia	100.00%		Porcentaje	Municipal	125	125	Ascendente	Archivo Fotografico, generado por la Direccion General de Obras Publicas, Servicios Municipales y Ecologia	Direccion de Obras Publicas
Actividad 1.1	Porcentaje de Obras de Red de Agua Potable realizadas	(Numero de Obras de Red de Agua Potable ejecutadas/Numero de Obras de Red de Agua Potable programadas)	Trimestral	Eficacia	100.00%		Porcentaje	Municipal	8	8	Ascendente	Bitacora de Obra, Expediente Tecnico, Archivo Fotografico, generado por la Direccion General de Obras Publicas, Servicios Municipales y Ecologia	Direccion de Obras Publicas
Actividad 1.2	Porcentaje de Obras de Drenaje y Alcantarillado realizadas	(Numero de Obras de Drenaje y Alcantarillado ejecutadas/ Numero de Obras de Drenaje y Alcantarillado Programadas) * 100	Trimestral	Eficacia	100.00%		Porcentaje	Municipal	8	8	Ascendente	Bitacora de Obra, Expediente Tecnico, Archivo Fotografico, generado por la Direccion General de Obras Publicas, Servicios Municipales y Ecologia	Direccion de Obras Publicas
Actividad 1.3	Porcentaje de Obras de Energia Electrica realizadas	(Numero de Obras de Energia Electrica Ejecutadas/Numero de Obras de Energia Electrica Programadas) * 100	Trimestral	Eficacia	100.00%		Porcentaje	Municipal	25	25	Ascendente	Bitacora de Obra, Expediente Tecnico, Archivo Fotografico, generado por la Direccion General de Obras Publicas, Servicios Municipales y Ecologia	Direccion de Obras Publicas
Actividad 1.4	Porcentaje de Obras de Infraestructura Fisica Deportiva realizadas	(Numero de Obras de Infraestructura Fisica Deportiva Ejecutadas/Numero de Obras de Infraestructura Fisica Deportiva Programadas) * 100	Trimestral	Eficacia	100.00%		Porcentaje	Municipal	1	1	Ascendente	Bitacora de Obra, Expediente Tecnico, Archivo Fotografico, generado por la Direccion General de Obras Publicas, Servicios Municipales y Ecologia	Direccion de Obras Publicas
Actividad 1.5	Porcentaje de Obras de Infraestructura Fisica de Salud realizadas	(Numero de Obras de Infraestructura Fisica de Salud Ejecutadas/Numero de Obras de Infraestructura Fisica de Salud Programadas) * 100	Trimestral	Eficacia	100.00%		Porcentaje	Municipal	1	1	Ascendente	Bitacora de Obra, Expediente Tecnico, Archivo Fotografico, generado por la Direccion General de Obras Publicas, Servicios Municipales y Ecologia	Direccion de Obras Publicas
Actividad 1.6	Porcentaje de Obras de Espacios Publicos realizadas	(Numero de Obras de Espacios Publicos Ejecutadas/ Numero de Obras de Espacios Publicos Programadas) * 100	Trimestral	Eficacia	100.00%		Porcentaje	Municipal	1	1	Ascendente	Bitacora de Obra, Expediente Tecnico, Archivo Fotografico, generado por la Direccion General de Obras Publicas, Servicios Municipales y Ecologia	Direccion de Obras Publicas
Actividad 2.1	Porcentaje de Actas Firmadas de Entrega Recepción de la obra por parte del comité de obra	(Numero de Actas Firmadas de Entrega Recepción de la obra por parte del comité de obra/Numero de Actas para Firma de Entrega Recepción de la obra por parte del comité de obra) * 100	Trimestral	Eficacia	100.00%		Porcentaje	Municipal	1	1	Ascendente	Actas Firmadas, generado por la Direccion General de Obras Publicas, Servicios Municipales y Ecologia	Direccion de Obras Publicas
Fin	Porcentaje de Obras y acciones de la Red de Carreteras y caminos rurales realizadas	(Numero de Obras y acciones de la Red de Carreteras y caminos rurales Ejecutadas/Numero de Obras y acciones de la Red de Carreteras y caminos rurales Programadas) * 100	Anual	Eficacia	100.00%		Porcentaje	Municipal	73	73	Ascendente	Base de Datos, Archivo Fotografico, generado por la Direccion General de Obras Publicas, Servicios Municipales y Ecologia	Direccion de Obras Publicas
Propósito	Porcentaje de carreteras y caminos rurales en buen estado	(Numero de carreteras y caminos rurales en buen estado Ejecutadas/Numero de carreteras y caminos rurales en buen estado Solicitadas) * 100	Anual	Eficacia	100.00%		Porcentaje	Municipal	73	73	Ascendente	Base de Datos, Archivo Fotografico, generado por la Direccion General de Obras Publicas, Servicios Municipales y Ecologia	Direccion de Obras Publicas
Componente 1	Porcentaje de Gestión de carreteras y caminos realizadas	(Numero de Gestión de carreteras y caminos realizada/Numero de Gestión de carreteras y caminos Solicitadas)*100	Semestral	Eficacia	100.00%		Porcentaje	Municipal	12	12	Ascendente	Solicitudes de obra, base de datos generado por la Direccion General de Obras Publicas, Servicios Municipales y Ecologia	Direccion de Obras Publicas

Actividad 1.1	Porcentaje de Carreteras Realizadas	(Numero de Carreteras Ejecutadas/Numero de Carreteras Programadas) * 100	Trimestral	Eficacia	100.00%		Porcentaje	Municipal	73	73	Ascendente	Bitacora de Obra, Expediente Técnico, Archivo Fotográfico, generado por la Dirección General de Obras Públicas, Servicios Municipales y Ecología	Dirección de Obras Públicas
Actividad 1.2	Porcentaje de Caminos Rurales Realizados	(Numero de Caminos Rurales Ejecutados/ Numero de Caminos Rurales Programados) * 100	Trimestral	Eficacia	100.00%		Porcentaje	Municipal	12	12	Ascendente	Bitacora de Obra, Expediente Técnico, Archivo Fotográfico, generado por la Dirección General de Obras Públicas, Servicios Municipales y Ecología	Dirección de Obras Públicas
Actividad 1.3	Porcentaje de Guarniciones y Banquetas Realizadas	(Numero de Guarniciones y Banquetas Ejecutadas/Numero de Guarniciones y Banquetas Programadas) * 100	Trimestral	Eficacia	100.00%		Porcentaje	Municipal	10	10	Ascendente	Bitacora de Obra, Expediente Técnico, Archivo Fotográfico, generado por la Dirección General de Obras Públicas, Servicios Municipales y Ecología	Dirección de Obras Públicas