

MUNICIPIO DE CUAUTEPEC DE HINOJOSA, HIDALGO
ESTADO ANÁLITICO DE INGRESOS DETALLADO-LDF
del 1o. de enero al 30 de junio de 2018
(PESOS)

CONCEPTO	ESTIMADO	AMPLIACIONES / REDUCCIONES	MODIFICADO	DEVENGADO	RECAUDADO	DIFERENCIA
I. Ingresos de Libre Disposición						
Impuestos	2,352,679.26	0.00	2,352,679.26	5,045,560.56	5,045,560.56	2,692,881.30
Cuotas y Aportaciones de Seguridad Social	0.00	0.00	0.00	0.00	0.00	0.00
Contribuciones de Mejoras	0.00	0.00	0.00	0.00	0.00	0.00
Derechos	6,928,429.44	0.00	6,928,429.44	3,643,592.56	3,643,592.56	-3,284,836.88
Productos	339,771.18	0.00	339,771.18	140,437.00	140,437.00	-199,334.18
Aprovechamientos	569,450.46	0.00	569,450.46	479,506.88	479,506.88	-89,943.58
Ingresos por Ventas de Bienes y Servicios	0.00	0.00	0.00	0.00	0.00	0.00
Participaciones	25,369,232.94	0.00	25,369,232.94	26,044,823.61	26,044,823.61	675,590.67
Fondo General de Participaciones	15,450,888.00	0.00	15,450,888.00	15,161,967.56	15,161,967.56	-288,920.44
Fondo de Fomento Municipal	8,342,049.48	0.00	8,342,049.48	9,151,013.56	9,151,013.56	808,964.08
Fondo de Fiscalización y Recaudación	364,101.00	0.00	364,101.00	482,771.28	482,771.28	118,670.28
Fondo de Compensación	0.00	0.00	0.00	0.00	0.00	0.00
Fondo de Extracción de Hidrocarburos	0.00	0.00	0.00	0.00	0.00	0.00
Impuesto Especial Sobre Producción y Servicios	243,960.48	0.00	243,960.48	315,985.92	315,985.92	72,025.44
0.136% de la Recaudación Federal Participable	0.00	0.00	0.00	0.00	0.00	0.00
3.17% Sobre Extracción de Petróleo	0.00	0.00	0.00	0.00	0.00	0.00
Gasolinas y Diésel	968,233.98	0.00	968,233.98	933,085.29	933,085.29	-35,148.69
Fondo del Impuesto Sobre la Renta	0.00	0.00	0.00	0.00	0.00	0.00
Fondo de Estabilización de los Ingresos de las Entidades Federativas	0.00	0.00	0.00	0.00	0.00	0.00
Incentivos Derivados de la Colaboración Fiscal	145,503.48	0.00	145,503.48	261,350.39	261,350.39	115,846.91
Tenencia o Uso de Vehículos	0.00	0.00	0.00	0.00	0.00	0.00
Fondo de Compensación ISAN	31,014.48	0.00	31,014.48	28,286.56	28,286.56	-2,727.92
Impuesto Sobre Automóviles Nuevos	114,489.00	0.00	114,489.00	233,063.83	233,063.83	118,574.83
Fondo de Compensación de Repecos-Intermedios	0.00	0.00	0.00	0.00	0.00	0.00
Otros Incentivos Económicos	0.00	0.00	0.00	0.00	0.00	0.00
Transferencias	0.00	0.00	0.00	0.00	0.00	0.00
Convenios	0.00	0.00	0.00	0.00	0.00	0.00
Otros Ingresos de Libre Disposición	1,500,000.00	0.00	1,500,000.00	4,609,349.40	4,609,349.40	4,609,349.40
Participaciones en Ingresos Locales	1,500,000.00	0.00	1,500,000.00	2,228,134.39	2,228,134.39	728,134.39
Otros Ingresos de Libre Disposición	0.00	0.00	0.00	2,131,778.39	2,131,778.39	631,778.39
Total I. Ingresos de Libre Disposición	37,205,066.76	0.00	37,205,066.76	42,452,754.79	42,452,754.79	5,247,688.03
II. Transferencias Federales Etiquetadas						
Aportaciones	37,653,640.50	0.00	37,653,640.50	42,830,783.22	42,830,783.22	5,177,142.72
Fondo de Aportaciones para la Nómina Educativa y Gasto Operativo	0.00	0.00	0.00	0.00	0.00	0.00
Fondo de Aportaciones para los Servicios de Salud	0.00	0.00	0.00	0.00	0.00	0.00
Fondo de Aportaciones para la Infraestructura Social	21,272,458.50	0.00	21,272,458.50	20,818,730.00	20,818,730.00	-453,728.50
Fondo de Aportaciones para el Fortalecimiento de los Municipios y de las Demarcaciones Territoriales del	16,381,182.00	0.00	16,381,182.00	22,012,053.22	22,012,053.22	5,630,871.22
Fondo de Aportaciones Múltiples	0.00	0.00	0.00	0.00	0.00	0.00
Fondo de Aportaciones para la Educación Tecnológica y de Adultos	0.00	0.00	0.00	0.00	0.00	0.00
Fondo de Aportaciones para la Seguridad Pública de los Estados y del Distrito Federal	0.00	0.00	0.00	0.00	0.00	0.00
Fondo de Aportaciones para el Fortalecimiento de las Entidades Federativas	0.00	0.00	0.00	0.00	0.00	0.00
Convenios	0.00	0.00	0.00	0.00	0.00	0.00
Convenios de Protección Social en Salud	0.00	0.00	0.00	0.00	0.00	0.00
Convenios de Descentralización	0.00	0.00	0.00	0.00	0.00	0.00
Convenios de Reasignación	0.00	0.00	0.00	0.00	0.00	0.00
Otros Convenios y Subsidios	0.00	0.00	0.00	0.00	0.00	0.00
Fondos Distintos de Aportaciones	0.00	0.00	0.00	0.00	0.00	0.00
Fondo para Entidades Federativas y Municipios Productores de Hidrocarburos	0.00	0.00	0.00	0.00	0.00	0.00
Fondo Minero	0.00	0.00	0.00	0.00	0.00	0.00

L.A.E. HAYDEE GARCIA ACOSTA

C. REGINO RODRÍGUEZ LUQUEÑO

L.C. REBECA FERNÁNDEZ ROLDÁN

AYUNTAMIENTO 2016-2021
PRESIDENTA MUNICIPAL
viernes, 06 de julio de 2018

SÍNDICO PROCURADOR HACENDARIO


TESORERA MUNICIPAL

MUNICIPIO DE CUAUTEPEC DE HINOJOSA, HIDALGO
ESTADO ANÁLITICO DE INGRESOS DETALLADO-LDF
 del 1o. de enero al 30 de junio de 2018
 (PESOS)

CONCEPTO	ESTIMADO	AMPLIACIONES / REDUCCIONES	MODIFICADO	DEVENGADO	RECAUDADO	DIFERENCIA
II. Transferencias Federales Etiquetadas						
Transferencias, Subsidios y Subvenciones, y Pensiones y Jubilaciones	0.00	0.00	0.00	0.00	0.00	0.00
Otras Transferencias Federales Etiquetadas	0.00	0.00	0.00	0.00	0.00	0.00
Total II. Transferencias Federales Etiquetadas	37,653,640.50	0.00	37,653,640.50	42,830,783.22	42,830,783.22	5,177,142.72
III. Ingresos Derivados de Financiamientos						
Ingresos Derivados de Financiamientos	0.00	0.00	0.00	0.00	0.00	0.00
Total III. Ingresos Derivados de Financiamientos	0.00	0.00	0.00	0.00	0.00	0.00
Total	74,858,707.26	0.00	74,858,707.26	85,283,538.01	85,283,538.01	10,424,830.75

L.A.E. HAYDEE GARCIA ACOSTA
 PRESIDENTA MUNICIPAL CONSTITUCIONAL

PRESIDENCIA MUNICIPAL
 AYUNTAMIENTO 2016 • 2020

C. REGINO RODRIGUEZ LUQUEÑO
 SINDICO PROCURADOR HACENDARIO

SINDICO PROCURADOR HACENDARIO
 H. AYUNTAMIENTO 2016 • 2020

L.C. REBECA FERNANDEZ ROLDAN
 TESORERA MUNICIPAL

TESORERÍA
 AYUNTAMIENTO 2016 • 2020


MUNICIPIO DE CUAUTEPEC DE HINOJOSA, HIDALGO

ESTADO ANÁLITICO DE INGRESOS DETALLADO-LDF

del 1o. de enero al 31 de mayo de 2018

(PESOS)

CONCEPTO	ESTIMADO	AMPLIACIONES / REDUCCIONES	MODIFICADO	DEVENGADO	RECAUDADO	DIFERENCIA
I. Ingresos de Libre Disposición						
Impuestos	1,960,566.05	0.00	1,960,566.05	4,519,662.45	4,519,662.45	2,559,096.40
Cuotas y Aportaciones de Seguridad Social	0.00	0.00	0.00	0.00	0.00	0.00
Contribuciones de Mejoras	0.00	0.00	0.00	0.00	0.00	0.00
Derechos	5,773,691.20	0.00	5,773,691.20	3,214,617.81	3,214,617.81	-2,559,073.39
Productos	283,142.65	0.00	283,142.65	111,931.00	111,931.00	-171,211.65
Aprovechamientos	474,542.05	0.00	474,542.05	416,760.86	416,760.86	-57,781.19
Ingresos por Ventas de Bienes y Servicios	0.00	0.00	0.00	0.00	0.00	0.00
Participaciones	21,141,027.45	0.00	21,141,027.45	21,611,106.16	21,611,106.16	470,078.71
Fondo General de Participaciones	12,875,740.00	0.00	12,875,740.00	12,622,124.56	12,622,124.56	-253,615.44
Fondo de Fomento Municipal	6,951,707.90	0.00	6,951,707.90	7,482,286.34	7,482,286.34	530,578.44
Fondo de Fiscalización y Recaudación	303,417.50	0.00	303,417.50	428,164.02	428,164.02	124,746.52
Fondo de Compensación	0.00	0.00	0.00	0.00	0.00	0.00
Fondo de Extracción de Hidrocarburos	0.00	0.00	0.00	0.00	0.00	0.00
Impuesto Especial Sobre Producción y Servicios	203,300.40	0.00	203,300.40	300,975.12	300,975.12	97,674.72
0.136% de la Recaudación Federal Participable	0.00	0.00	0.00	0.00	0.00	0.00
3.17% Sobre Extracción de Petróleo	0.00	0.00	0.00	0.00	0.00	0.00
Gasolinas y Diésel	806,861.65	0.00	806,861.65	777,556.12	777,556.12	-29,305.53
Fondo del Impuesto Sobre la Renta	0.00	0.00	0.00	0.00	0.00	0.00
Fondo de Estabilización de los Ingresos de las Entidades Federativas	0.00	0.00	0.00	0.00	0.00	0.00
Incentivos Derivados de la Colaboración Fiscal	121,252.90	0.00	121,252.90	222,188.72	222,188.72	100,935.82
Tenencia o Uso de Vehículos	0.00	0.00	0.00	0.00	0.00	0.00
Fondo de Compensación ISAN	25,845.40	0.00	25,845.40	22,629.49	22,629.49	-3,215.91
Impuesto Sobre Automóviles Nuevos	95,407.50	0.00	95,407.50	199,559.23	199,559.23	104,151.73
Fondo de Compensación de Repesos Intermedios	0.00	0.00	0.00	0.00	0.00	0.00
Otros Incentivos Económicos	0.00	0.00	0.00	0.00	0.00	0.00
Transferencias	0.00	0.00	0.00	0.00	0.00	0.00
Convenios	0.00	0.00	0.00	3,909,349.40	3,909,349.40	3,909,349.40
Otros Ingresos de Libre Disposición	1,250,000.00	0.00	1,250,000.00	1,979,132.39	1,979,132.39	729,132.39
Participaciones en Ingresos Locales	1,250,000.00	0.00	1,250,000.00	1,882,776.39	1,882,776.39	632,776.39
Otros Ingresos de Libre Disposición	0.00	0.00	0.00	96,356.00	96,356.00	96,356.00
Total I. Ingresos de Libre Disposición	31,004,222.30	0.00	31,004,222.30	35,984,748.79	35,984,748.79	4,980,526.49
II. Transferencias Federales Etiquetadas						
Aportaciones	31,378,033.75	0.00	31,378,033.75	35,692,319.35	35,692,319.35	4,314,285.60
Fondo de Aportaciones para la Nómina Educativa y Gasto Operativo	0.00	0.00	0.00	0.00	0.00	0.00
Fondo de Aportaciones para los Servicios de Salud	0.00	0.00	0.00	0.00	0.00	0.00
Fondo de Aportaciones para la Infraestructura Social	17,727,048.75	0.00	17,727,048.75	16,654,984.00	16,654,984.00	-1,072,064.75
Fondo de Aportaciones para el Fortalecimiento de los Municipios y de las Demarcaciones Territoriales del	13,650,985.00	0.00	13,650,985.00	19,037,335.35	19,037,335.35	5,386,350.35
Fondo de Aportaciones Múltiples	0.00	0.00	0.00	0.00	0.00	0.00
Fondo de Aportaciones para la Educación Tecnológica y de Adultos	0.00	0.00	0.00	0.00	0.00	0.00
Fondo de Aportaciones para la Seguridad Pública de los Estados y del Distrito Federal	0.00	0.00	0.00	0.00	0.00	0.00
Fondo de Aportaciones para el Fortalecimiento de las Entidades Federativas	0.00	0.00	0.00	0.00	0.00	0.00
Convenios	0.00	0.00	0.00	0.00	0.00	0.00
Convenios de Protección Social en Salud	0.00	0.00	0.00	0.00	0.00	0.00
Convenios de Descentralización	0.00	0.00	0.00	0.00	0.00	0.00
Convenios de Reasignación	0.00	0.00	0.00	0.00	0.00	0.00
Otros Convenios y Subsidios	0.00	0.00	0.00	0.00	0.00	0.00
Fondos Distintos de Aportaciones	0.00	0.00	0.00	0.00	0.00	0.00
Fondo para Entidades Federativas y Municipios Productores de Hidrocarburos	0.00	0.00	0.00	0.00	0.00	0.00
Fondo Minero	0.00	0.00	0.00	0.00	0.00	0.00





C. REGINO RODRIGUEZ LUQUEÑO
SINDICO PROCURADOR HACENFARIO

L.C. REBECA FERNANDEZ ROLDAN
TESORERA MUNICIPAL

MUNICIPIO DE CUAUTEPEC DE HINOJOSA, HIDALGO
ESTADO ANÁLITICO DE INGRESOS DETALLADO-LDF
 del 1o. de enero al 31 de mayo de 2018
 (PESOS)

CONCEPTO	ESTIMADO	AMPLIACIONES / REDUCCIONES	MODIFICADO	DEVENGADO	RECAUDADO	DIFERENCIA
II. Transferencias Federales Etiquetadas						
Transferencias, Subsidios y Subvenciones, y Pensiones y Jubilaciones	0.00	0.00	0.00	0.00	0.00	0.00
Otras Transferencias Federales Etiquetadas	0.00	0.00	0.00	0.00	0.00	0.00
Total II. Transferencias Federales Etiquetadas	31,378,033.75	0.00	31,378,033.75	35,692,319.35	35,692,319.35	4,314,285.60
III. Ingresos Derivados de Financiamientos						
Ingresos Derivados de Financiamientos	0.00	0.00	0.00	0.00	0.00	0.00
Total III. Ingresos Derivados de Financiamientos	0.00	0.00	0.00	0.00	0.00	0.00
Total	62,382,256.05	0.00	62,382,256.05	71,677,068.14	71,677,068.14	9,294,812.09

L.A.E. HAYDEE GARCIA ACOSTA
 PRESIDENTA MUNICIPAL CONSTITUCIONAL

PRESIDENCIA MUNICIPAL
 AYUNTAMIENTO 2016 • 2020

C. REGINO RODRIGUEZ LUQUEÑO
 SINDICO PROCURADOR HACENEARIO

SINDICO PROCURADOR
 H. AYUNTAMIENTO 2016 • 2020

L.C. REBECA FERNANDEZ ROLDAN
 TESORERA MUNICIPAL

TESORERÍA
 AYUNTAMIENTO 2016 • 2020

BAJO PROTESTA DE DECIR VERDAD, MANIFIESTO QUE LAS CIFRAS CONTENIDAS EN ESTE ESTADO FINANCIERO SON VERACES Y CONTIENEN TODA LA INFORMACION REFERENTE A LA SITUACION FIANNCIERA Y/O EL ESTADO DE ACTIVIDADES DE LA ENTIDAD Y AFIRMO QUE SOY LEGALMENTE RESPONSABLE DE LA AUTENTICIDAD Y VERACIDAD DE LAS MISMAS, ASUMIENDO ASIMISMO, TODO TIPO DE RESPONSABILIDAD DERIVADA DE CUALQUIER DECLARACION EN FALSO SOBRE LA MISMA.

MUNICIPIO DE CUAUTEPEC DE HINOJOSA, HIDALGO
ESTADO ANÁLITICO DE INGRESOS DETALLADO-LDF
del 1o. de enero al 30 de abril de 2018
(PESOS)

CONCEPTO	ESTIMADO	AMPLIACIONES / REDUCCIONES	MODIFICADO	DEVENGADO	RECAUDADO	DIFERENCIA
I. Ingresos de Libre Disposición						
Impuestos	1,568,452.84	0.00	1,568,452.84	4,186,020.84	4,186,020.84	2,617,568.00
Cuotas y Aportaciones de Seguridad Social	0.00	0.00	0.00	0.00	0.00	0.00
Contribuciones de Mejoras	0.00	0.00	0.00	0.00	0.00	0.00
Derechos	4,618,952.96	0.00	4,618,952.96	2,701,874.61	2,701,874.61	-1,917,078.35
Productos	226,514.12	0.00	226,514.12	97,983.00	97,983.00	-128,531.12
Aprovechamientos	379,633.64	0.00	379,633.64	356,502.76	356,502.76	-23,130.88
Ingresos por Ventas de Bienes y Servicios	0.00	0.00	0.00	0.00	0.00	0.00
Participaciones	16,912,821.96	0.00	16,912,821.96	15,476,716.65	15,476,716.65	-1,436,105.31
Fondo General de Participaciones	10,300,592.00	0.00	10,300,592.00	9,873,669.69	9,873,669.69	-426,922.31
Fondo de Fomento Municipal	5,561,366.32	0.00	5,561,366.32	4,420,080.55	4,420,080.55	-1,141,285.77
Fondo de Fiscalización y Recaudación	242,734.00	0.00	242,734.00	350,897.61	350,897.61	108,163.61
Fondo de Compensación	0.00	0.00	0.00	0.00	0.00	0.00
Fondo de Extracción de Hidrocarburos	0.00	0.00	0.00	0.00	0.00	0.00
Impuesto Especial Sobre Producción y Servicios	162,640.32	0.00	162,640.32	205,974.39	205,974.39	43,334.07
0.136% de la Recaudación Federal Participable	0.00	0.00	0.00	0.00	0.00	0.00
3.17% Sobre Extracción de Petróleo	0.00	0.00	0.00	0.00	0.00	0.00
Gasolinas y Diésel	645,489.32	0.00	645,489.32	626,094.41	626,094.41	-19,394.91
Fondo del Impuesto Sobre la Renta	0.00	0.00	0.00	0.00	0.00	0.00
Fondo de Estabilización de los Ingresos de las Entidades Federativas	0.00	0.00	0.00	0.00	0.00	0.00
Incentivos Derivados de la Colaboración Fiscal	97,002.32	0.00	97,002.32	182,301.51	182,301.51	85,299.19
Tenencia o Uso de Vehículos	0.00	0.00	0.00	0.00	0.00	0.00
Fondo de Compensación ISAN	20,676.32	0.00	20,676.32	16,971.21	16,971.21	-3,705.11
Impuesto Sobre Automóviles Nuevos	76,326.00	0.00	76,326.00	165,330.30	165,330.30	89,004.30
Fondo de Compensación de Repesos Intermedios	0.00	0.00	0.00	0.00	0.00	0.00
Otros Incentivos Económicos	0.00	0.00	0.00	0.00	0.00	0.00
Transferencias	0.00	0.00	0.00	0.00	0.00	0.00
Convenios	0.00	0.00	0.00	2,409,349.40	2,409,349.40	2,409,349.40
Otros Ingresos de Libre Disposición	1,000,000.00	0.00	1,000,000.00	1,689,162.08	1,689,162.08	689,162.08
Participaciones en Ingresos Locales	1,000,000.00	0.00	1,000,000.00	1,592,806.08	1,592,806.08	592,806.08
Otros Ingresos de Libre Disposición	0.00	0.00	0.00	96,356.00	96,356.00	96,356.00
Total I. Ingresos de Libre Disposición	24,803,377.84	0.00	24,803,377.84	27,099,910.85	27,099,910.85	2,296,533.01
II. Transferencias Federales Etiquetadas						
Aportaciones	25,102,427.00	0.00	25,102,427.00	21,415,391.61	21,415,391.61	-3,687,035.39
Fondo de Aportaciones para la Nómina Educativa y Gasto Operativo	0.00	0.00	0.00	0.00	0.00	0.00
Fondo de Aportaciones para los Servicios de Salud	0.00	0.00	0.00	0.00	0.00	0.00
Fondo de Aportaciones para la Infraestructura Social	14,181,639.00	0.00	14,181,639.00	12,491,238.00	12,491,238.00	-1,690,401.00
Fondo de Aportaciones para el Fortalecimiento de los Municipios y de las Demarcaciones Territoriales del	10,920,788.00	0.00	10,920,788.00	8,924,153.61	8,924,153.61	-1,996,634.39
Fondo de Aportaciones Múltiples	0.00	0.00	0.00	0.00	0.00	0.00
Fondo de Aportaciones para la Educación Tecnológica y de Adultos	0.00	0.00	0.00	0.00	0.00	0.00
Fondo de Aportaciones para la Seguridad Pública de los Estados y del Distrito Federal	0.00	0.00	0.00	0.00	0.00	0.00
Fondo de Aportaciones para el Fortalecimiento de las Entidades Federativas	0.00	0.00	0.00	0.00	0.00	0.00
Convenios	0.00	0.00	0.00	0.00	0.00	0.00
Convenios de Protección Social en Salud	0.00	0.00	0.00	0.00	0.00	0.00
Convenios de Descentralización	0.00	0.00	0.00	0.00	0.00	0.00
Convenios de Reasignación	0.00	0.00	0.00	0.00	0.00	0.00
Otros Convenios y Subsidios	0.00	0.00	0.00	0.00	0.00	0.00
Fondos Distintos de Aportaciones	0.00	0.00	0.00	0.00	0.00	0.00
Fondo para Entidades Federativas y Municipios Productores de Hidrocarburos	0.00	0.00	0.00	0.00	0.00	0.00
Fondo Minero	0.00	0.00	0.00	0.00	0.00	0.00

L.A.E. HAYDÉE GARCÍA ACOSTA
PRESIDENTA MUNICIPAL
AYUNTAMIENTO 2016-2020


C. REGINO RODRÍGUEZ LUQUEÑO
SÍNDICO PROCURADOR HACENDARIO

L.C. REBECA FERNÁNDEZ ROLDÁN
TESORERA MUNICIPAL

MUNICIPIO DE CUAUTEPEC DE HINOJOSA, HIDALGO
ESTADO ANÁLITICO DE INGRESOS DETALLADO-LDF
 del 1o. de enero al 30 de abril de 2018
 (PESOS)

CONCEPTO	ESTIMADO	AMPLIACIONES / REDUCCIONES	MODIFICADO	DEVENGADO	RECAUDADO	DIFERENCIA
II. Transferencias Federales Etiquetadas						
Transferencias, Subsidios y Subvenciones, y Pensiones y Jubilaciones	0.00	0.00	0.00	0.00	0.00	0.00
Otras Transferencias Federales Etiquetadas	0.00	0.00	0.00	0.00	0.00	0.00
Total II. Transferencias Federales Etiquetadas	25,102,427.00	0.00	25,102,427.00	21,415,391.61	21,415,391.61	-3,687,035.39
III. Ingresos Derivados de Financiamientos						
Ingresos Derivados de Financiamientos	0.00	0.00	0.00	0.00	0.00	0.00
Total III. Ingresos Derivados de Financiamientos	0.00	0.00	0.00	0.00	0.00	0.00
Total	49,905,804.84	0.00	49,905,804.84	48,515,302.46	48,515,302.46	-1,390,502.38


 L.A.E. HAYDEE GARCIA ACOSTA
 PRESIDENTA MUNICIPAL CONSTITUCIONAL
 PRESIDENCIA MUNICIPAL
 AYUNTAMIENTO 2016 • 2020


 C. REGINO RODRIGUEZ LUQUEÑO
 SINDICO PROCURADOR HACENFARIO
 SINDICO
 PROCURADOR HACENFARIO
 H. AYUNTAMIENTO 2016 • 2020


 L.C. REBECA FERNANDEZ ROLDAN
 TESORERA MUNICIPAL
 TESORERÍA
 AYUNTAMIENTO 2016 • 2020