



MUNICIPIO DE CUAUTEPEC DE HINOJOSA  
HIDALGO

Estado Analítico del Ejercicio del Presupuesto de Egresos por Capítulo del Gasto Del 01/ene./2024 Al 31/mar./2024

Fecha y 09/abr./2024

Usu: supervisor

Rep: rptEstadoAnalíticoPresupuestoEgresos

hora de Impresión 02:24 p. m.

Ejercicio del Presupuesto		Egresos Aprobado	Ampliaciones / (Reducciones)	Egresos Modificado	Egresos Comprometido	Egresos Devengado	Egresos Ejercido	Pagado	Subejercicio
1000	<b>SERVICIOS PERSONALES</b>	\$74,477,227.41	\$494,987.24	\$74,972,214.65	\$16,284,677.34	\$16,284,677.34	\$16,284,677.34	\$16,284,677.34	\$58,687,537.31
1100	<b>REMUNERACIONES AL PERSONAL DE CARÁCTER</b>	\$57,585,134.35	\$481,208.99	\$58,066,343.34	\$14,992,302.00	\$14,992,302.00	\$14,992,302.00	\$14,992,302.00	\$43,074,041.34
1110	Dietas	\$7,524,907.72	\$0.00	\$7,524,907.72	\$1,875,564.00	\$1,875,564.00	\$1,875,564.00	\$1,875,564.00	\$5,649,343.72
1111	Dietas	\$7,524,907.72	\$0.00	\$7,524,907.72	\$1,875,564.00	\$1,875,564.00	\$1,875,564.00	\$1,875,564.00	\$5,649,343.72
1130	Sueldos base al personal permanente	\$50,060,226.63	\$481,208.99	\$50,541,435.62	\$13,116,738.00	\$13,116,738.00	\$13,116,738.00	\$13,116,738.00	\$37,424,697.62
1131	Sueldos base al personal permanente	\$50,060,226.63	\$481,208.99	\$50,541,435.62	\$13,116,738.00	\$13,116,738.00	\$13,116,738.00	\$13,116,738.00	\$37,424,697.62
1200	<b>REMUNERACIONES AL PERSONAL DE CARÁCTER</b>	\$878,000.00	\$0.00	\$878,000.00	\$182,262.00	\$182,262.00	\$182,262.00	\$182,262.00	\$695,738.00
1220	Sueldos base al personal eventual	\$828,000.00	\$0.00	\$828,000.00	\$182,262.00	\$182,262.00	\$182,262.00	\$182,262.00	\$645,738.00
1221	Sueldos base al personal eventual	\$828,000.00	\$0.00	\$828,000.00	\$182,262.00	\$182,262.00	\$182,262.00	\$182,262.00	\$645,738.00
1230	Retribuciones por servicios de carácter social	\$50,000.00	\$0.00	\$50,000.00	\$0.00	\$0.00	\$0.00	\$0.00	\$50,000.00
1231	Retribuciones por servicios de carácter social	\$50,000.00	\$0.00	\$50,000.00	\$0.00	\$0.00	\$0.00	\$0.00	\$50,000.00
1300	<b>REMUNERACIONES ADICIONALES Y ESPECIAL</b>	\$12,902,949.89	\$13,778.25	\$12,916,728.14	\$679,972.06	\$679,972.06	\$679,972.06	\$679,972.06	\$12,236,756.08
1310	Primas por años de servicios efectivos prestados	\$50,000.00	\$0.00	\$50,000.00	\$0.00	\$0.00	\$0.00	\$0.00	\$50,000.00
1311	Primas por años de servicios efectivos prestados	\$50,000.00	\$0.00	\$50,000.00	\$0.00	\$0.00	\$0.00	\$0.00	\$50,000.00
1320	Primas de vacaciones, dominical y gratificación de	\$9,966,011.95	\$38,778.24	\$10,004,790.19	\$299,487.00	\$299,487.00	\$299,487.00	\$299,487.00	\$9,705,303.19
1321	Primas de vacaciones, dominical y gratificación de	\$9,966,011.95	\$38,778.24	\$10,004,790.19	\$299,487.00	\$299,487.00	\$299,487.00	\$299,487.00	\$9,705,303.19
1330	Horas extraordinarias	\$100,000.00	-\$24,999.99	\$75,000.01	\$0.00	\$0.00	\$0.00	\$0.00	\$75,000.01
1331	Horas extraordinarias	\$100,000.00	-\$24,999.99	\$75,000.01	\$0.00	\$0.00	\$0.00	\$0.00	\$75,000.01
1340	Compensaciones	\$2,786,937.94	\$0.00	\$2,786,937.94	\$380,485.06	\$380,485.06	\$380,485.06	\$380,485.06	\$2,406,452.88
1341	Compensaciones	\$2,786,937.94	\$0.00	\$2,786,937.94	\$380,485.06	\$380,485.06	\$380,485.06	\$380,485.06	\$2,406,452.88
1400	<b>SEGURIDAD SOCIAL</b>	\$302,304.00	\$0.00	\$302,304.00	\$0.00	\$0.00	\$0.00	\$0.00	\$302,304.00
1440	Aportaciones para seguros	\$302,304.00	\$0.00	\$302,304.00	\$0.00	\$0.00	\$0.00	\$0.00	\$302,304.00
1441	Aportaciones para seguros	\$302,304.00	\$0.00	\$302,304.00	\$0.00	\$0.00	\$0.00	\$0.00	\$302,304.00
1500	<b>OTRAS PRESTACIONES SOCIALES Y ECONÓMICAS</b>	\$2,708,839.17	\$0.00	\$2,708,839.17	\$430,141.28	\$430,141.28	\$430,141.28	\$430,141.28	\$2,278,697.89
1510	Cuotas para el fondo de ahorro y fondo de trabajo	\$234,778.63	\$0.00	\$234,778.63	\$71,200.00	\$71,200.00	\$71,200.00	\$71,200.00	\$163,578.63
1511	Cuotas para el fondo de ahorro y fondo de trabajo	\$234,778.63	\$0.00	\$234,778.63	\$71,200.00	\$71,200.00	\$71,200.00	\$71,200.00	\$163,578.63
1520	Indemnizaciones	\$784,842.00	\$0.00	\$784,842.00	\$90,258.00	\$90,258.00	\$90,258.00	\$90,258.00	\$694,584.00
1521	Indemnizaciones	\$784,842.00	\$0.00	\$784,842.00	\$90,258.00	\$90,258.00	\$90,258.00	\$90,258.00	\$694,584.00
1550	Apoyos a la capacitación de los servidores público	\$257,000.00	\$0.00	\$257,000.00	\$4,420.00	\$4,420.00	\$4,420.00	\$4,420.00	\$252,580.00
1551	Apoyos a la capacitación de los servidores público	\$257,000.00	\$0.00	\$257,000.00	\$4,420.00	\$4,420.00	\$4,420.00	\$4,420.00	\$252,580.00
1590	Otras prestaciones sociales y económicas	\$1,432,218.54	\$0.00	\$1,432,218.54	\$264,263.28	\$264,263.28	\$264,263.28	\$264,263.28	\$1,167,955.26
1591	Otras prestaciones sociales y económicas	\$1,432,218.54	\$0.00	\$1,432,218.54	\$264,263.28	\$264,263.28	\$264,263.28	\$264,263.28	\$1,167,955.26
1700	<b>PAGO DE ESTÍMULOS A SERVIDORES PÚBLICOS</b>	\$100,000.00	\$0.00	\$100,000.00	\$0.00	\$0.00	\$0.00	\$0.00	\$100,000.00
1710	Estímulos	\$100,000.00	\$0.00	\$100,000.00	\$0.00	\$0.00	\$0.00	\$0.00	\$100,000.00



PRESIDENCIA MUNICIPAL



MUNICIPIO DE CUAUTEPEC DE HINOJOSA  
HIDALGO

Estado Analítico del Ejercicio del Presupuesto de Egresos por Capítulo del Gasto Del 01/ene./2024 Al 31/mar./2024

Fecha y 09/abr./2024

Usr: supervisor

Rep: rptEstadoAnalíticoPresupuestoEgresos

hora de Impresión 02:24 p. m.

Ejercicio del Presupuesto		Egresos Aprobado	Ampliaciones / (Reducciones)	Egresos Modificado	Egresos Comprometido	Egresos Devengado	Egresos Ejercido	Pagado	Subejercicio
1711	Estímulos	\$100,000.00	\$0.00	\$100,000.00	\$0.00	\$0.00	\$0.00	\$0.00	\$100,000.00
<b>2000</b>	<b>MATERIALES Y SUMINISTROS</b>	<b>\$28,052,603.96</b>	<b>\$193,413.41</b>	<b>\$28,246,017.37</b>	<b>\$5,808,937.06</b>	<b>\$5,808,937.06</b>	<b>\$5,808,937.06</b>	<b>\$5,808,937.06</b>	<b>\$22,437,080.31</b>
<b>2100</b>	<b>MATERIALES DE ADMINISTRACIÓN, EMISIÓN D</b>	<b>\$2,590,079.04</b>	<b>-\$0.01</b>	<b>\$2,590,079.03</b>	<b>\$533,564.61</b>	<b>\$533,564.61</b>	<b>\$533,564.61</b>	<b>\$533,564.61</b>	<b>\$2,056,514.42</b>
2110	Materiales, útiles y equipos menores de oficina	\$1,104,079.04	-\$0.01	\$1,104,079.03	\$196,481.25	\$196,481.25	\$196,481.25	\$196,481.25	\$907,597.78
2111	Materiales, útiles y equipos menores de oficina	\$1,104,079.04	-\$0.01	\$1,104,079.03	\$196,481.25	\$196,481.25	\$196,481.25	\$196,481.25	\$907,597.78
2120	Materiales y útiles de impresión y reproducción	\$126,000.00	\$0.00	\$126,000.00	\$611.00	\$611.00	\$611.00	\$611.00	\$125,389.00
2121	Materiales y útiles de impresión y reproducción	\$126,000.00	\$0.00	\$126,000.00	\$611.00	\$611.00	\$611.00	\$611.00	\$125,389.00
2140	Materiales, útiles y equipos menores de tecnología	\$250,000.00	\$0.00	\$250,000.00	\$33,210.20	\$33,210.20	\$33,210.20	\$33,210.20	\$216,789.80
2141	Materiales, útiles y equipos menores de tecnología	\$250,000.00	\$0.00	\$250,000.00	\$33,210.20	\$33,210.20	\$33,210.20	\$33,210.20	\$216,789.80
2150	Material impreso e información digital	\$300,000.00	\$0.00	\$300,000.00	\$48,699.00	\$48,699.00	\$48,699.00	\$48,699.00	\$251,301.00
2151	Material impreso e información digital	\$300,000.00	\$0.00	\$300,000.00	\$48,699.00	\$48,699.00	\$48,699.00	\$48,699.00	\$251,301.00
2160	Material de limpieza	\$580,000.00	\$0.00	\$580,000.00	\$254,563.16	\$254,563.16	\$254,563.16	\$254,563.16	\$325,436.84
2161	Material de limpieza	\$580,000.00	\$0.00	\$580,000.00	\$254,563.16	\$254,563.16	\$254,563.16	\$254,563.16	\$325,436.84
2170	Materiales y útiles de enseñanza	\$230,000.00	\$0.00	\$230,000.00	\$0.00	\$0.00	\$0.00	\$0.00	\$230,000.00
2171	Materiales y útiles de enseñanza	\$230,000.00	\$0.00	\$230,000.00	\$0.00	\$0.00	\$0.00	\$0.00	\$230,000.00
<b>2200</b>	<b>ALIMENTOS Y UTENSILIOS</b>	<b>\$902,640.68</b>	<b>\$7,499.82</b>	<b>\$910,140.50</b>	<b>\$210,899.72</b>	<b>\$210,899.72</b>	<b>\$210,899.72</b>	<b>\$210,899.72</b>	<b>\$699,240.78</b>
2210	Productos alimenticios para personas	\$752,640.68	\$7,499.82	\$760,140.50	\$201,659.22	\$201,659.22	\$201,659.22	\$201,659.22	\$558,481.28
2211	Productos alimenticios para personas	\$752,640.68	\$7,499.82	\$760,140.50	\$201,659.22	\$201,659.22	\$201,659.22	\$201,659.22	\$558,481.28
2220	Productos alimenticios para animales	\$110,000.00	\$0.00	\$110,000.00	\$1,275.00	\$1,275.00	\$1,275.00	\$1,275.00	\$108,725.00
2221	Productos alimenticios para animales	\$110,000.00	\$0.00	\$110,000.00	\$1,275.00	\$1,275.00	\$1,275.00	\$1,275.00	\$108,725.00
2230	Utensilios para el servicio de alimentación	\$40,000.00	\$0.00	\$40,000.00	\$7,965.50	\$7,965.50	\$7,965.50	\$7,965.50	\$32,034.50
2231	Utensilios para el servicio de alimentación	\$40,000.00	\$0.00	\$40,000.00	\$7,965.50	\$7,965.50	\$7,965.50	\$7,965.50	\$32,034.50
<b>2300</b>	<b>MATERIAS PRIMAS Y MATERIALES DE PRODUC</b>	<b>\$2,152,646.00</b>	<b>-\$0.03</b>	<b>\$2,152,645.97</b>	<b>\$855,162.67</b>	<b>\$855,162.67</b>	<b>\$855,162.67</b>	<b>\$855,162.67</b>	<b>\$1,297,483.30</b>
2310	Productos alimenticios, agropecuarios y forestales	\$70,000.00	\$0.00	\$70,000.00	\$0.00	\$0.00	\$0.00	\$0.00	\$70,000.00
2311	Productos alimenticios, agropecuarios y forestales	\$70,000.00	\$0.00	\$70,000.00	\$0.00	\$0.00	\$0.00	\$0.00	\$70,000.00
2370	Productos de cuero, piel, plástico y hule adquiridos	\$15,000.00	\$0.00	\$15,000.00	\$0.00	\$0.00	\$0.00	\$0.00	\$15,000.00
2371	Productos de cuero, piel, plástico y hule adquiridos	\$15,000.00	\$0.00	\$15,000.00	\$0.00	\$0.00	\$0.00	\$0.00	\$15,000.00
2380	Mercancías adquiridas para su comercialización	\$2,067,646.00	-\$0.03	\$2,067,645.97	\$855,162.67	\$855,162.67	\$855,162.67	\$855,162.67	\$1,212,483.30
2381	Mercancías adquiridas para su comercialización	\$2,067,646.00	-\$0.03	\$2,067,645.97	\$855,162.67	\$855,162.67	\$855,162.67	\$855,162.67	\$1,212,483.30
<b>2400</b>	<b>MATERIALES Y ARTÍCULOS DE CONSTRUCCIÓN</b>	<b>\$3,463,110.64</b>	<b>\$17,998.89</b>	<b>\$3,481,109.53</b>	<b>\$557,555.04</b>	<b>\$557,555.04</b>	<b>\$557,555.04</b>	<b>\$557,555.04</b>	<b>\$2,923,554.49</b>
2410	Productos minerales no metálicos	\$1,271,004.24	\$17,998.95	\$1,289,003.19	\$64,556.96	\$64,556.96	\$64,556.96	\$64,556.96	\$1,224,446.23
2411	Productos minerales no metálicos	\$1,271,004.24	\$17,998.95	\$1,289,003.19	\$64,556.96	\$64,556.96	\$64,556.96	\$64,556.96	\$1,224,446.23
2420	Cemento y productos de concreto	\$260,768.12	\$0.00	\$260,768.12	\$0.00	\$0.00	\$0.00	\$0.00	\$260,768.12
2421	Cemento y productos de concreto	\$260,768.12	\$0.00	\$260,768.12	\$0.00	\$0.00	\$0.00	\$0.00	\$260,768.12



PRESIDENCIA MUNICIPAL



MUNICIPIO DE CUAUTEPEC DE HINOJOSA  
HIDALGO


Estado Analítico del Ejercicio del Presupuesto de Egresos por Capítulo del Gasto Del 01/ene./2024 Al 31/mar./2024

Usu: supervisor  
Rep: rptEstadoAnalíticoPresupuestoEgresos

Fecha y 09/abr./2024

hora de Impresión 02:24 p. m.

Ejercicio del Presupuesto		Egresos Aprobado	Ampliaciones / (Reducciones)	Egresos Modificado	Egresos Comprometido	Egresos Devengado	Egresos Ejercido	Pagado	Subejercicio
2430	Cal, yeso y productos de yeso	\$40,000.00	-\$0.03	\$39,999.97	\$568.00	\$568.00	\$568.00	\$568.00	\$39,431.97
2431	Cal, yeso y productos de yeso	\$40,000.00	-\$0.03	\$39,999.97	\$568.00	\$568.00	\$568.00	\$568.00	\$39,431.97
2440	Madera y productos de madera	\$20,000.00	\$0.00	\$20,000.00	\$1,060.00	\$1,060.00	\$1,060.00	\$1,060.00	\$18,940.00
2441	Madera y productos de madera	\$20,000.00	\$0.00	\$20,000.00	\$1,060.00	\$1,060.00	\$1,060.00	\$1,060.00	\$18,940.00
2450	Vidrio y productos de vidrio	\$30,000.00	\$0.00	\$30,000.00	\$0.00	\$0.00	\$0.00	\$0.00	\$30,000.00
2451	Vidrio y productos de vidrio	\$30,000.00	\$0.00	\$30,000.00	\$0.00	\$0.00	\$0.00	\$0.00	\$30,000.00
2460	Material eléctrico y electrónico	\$758,000.00	-\$0.03	\$757,999.97	\$262,197.48	\$262,197.48	\$262,197.48	\$262,197.48	\$495,802.49
2461	Material eléctrico y electrónico	\$758,000.00	-\$0.03	\$757,999.97	\$262,197.48	\$262,197.48	\$262,197.48	\$262,197.48	\$495,802.49
2470	Artículos metálicos para la construcción	\$120,000.00	\$0.00	\$120,000.00	\$4.00	\$4.00	\$4.00	\$4.00	\$119,996.00
2471	Artículos metálicos para la construcción	\$120,000.00	\$0.00	\$120,000.00	\$4.00	\$4.00	\$4.00	\$4.00	\$119,996.00
2480	Materiales complementarios	\$100,000.00	\$0.00	\$100,000.00	\$0.00	\$0.00	\$0.00	\$0.00	\$100,000.00
2481	Materiales complementarios	\$100,000.00	\$0.00	\$100,000.00	\$0.00	\$0.00	\$0.00	\$0.00	\$100,000.00
2490	Otros materiales y artículos de construcción y repa	\$863,338.28	\$0.00	\$863,338.28	\$229,168.60	\$229,168.60	\$229,168.60	\$229,168.60	\$634,169.68
2491	Otros materiales y artículos de construcción y repa	\$863,338.28	\$0.00	\$863,338.28	\$229,168.60	\$229,168.60	\$229,168.60	\$229,168.60	\$634,169.68
<b>2500</b>	<b>PRODUCTOS QUÍMICOS, FARMACÉUTICOS Y D</b>	<b>\$1,069,644.00</b>	<b>\$12,500.10</b>	<b>\$1,082,144.10</b>	<b>\$217,419.93</b>	<b>\$217,419.93</b>	<b>\$217,419.93</b>	<b>\$217,419.93</b>	<b>\$864,724.17</b>
2510	Productos químicos básicos	\$40,000.00	\$0.00	\$40,000.00	\$0.00	\$0.00	\$0.00	\$0.00	\$40,000.00
2511	Productos químicos básicos	\$40,000.00	\$0.00	\$40,000.00	\$0.00	\$0.00	\$0.00	\$0.00	\$40,000.00
2520	Fertilizantes, pesticidas y otros agroquímicos	\$170,000.00	\$0.00	\$170,000.00	\$0.00	\$0.00	\$0.00	\$0.00	\$170,000.00
2521	Fertilizantes, pesticidas y otros agroquímicos	\$170,000.00	\$0.00	\$170,000.00	\$0.00	\$0.00	\$0.00	\$0.00	\$170,000.00
2530	Medicinas y productos farmacéuticos	\$521,144.00	-\$9,999.90	\$511,144.10	\$87,995.74	\$87,995.74	\$87,995.74	\$87,995.74	\$423,148.36
2531	Medicinas y productos farmacéuticos	\$521,144.00	-\$9,999.90	\$511,144.10	\$87,995.74	\$87,995.74	\$87,995.74	\$87,995.74	\$423,148.36
2540	Materiales, accesorios y suministros médicos	\$148,500.00	\$22,500.00	\$171,000.00	\$125,640.71	\$125,640.71	\$125,640.71	\$125,640.71	\$45,359.29
2541	Materiales, accesorios y suministros médicos	\$148,500.00	\$22,500.00	\$171,000.00	\$125,640.71	\$125,640.71	\$125,640.71	\$125,640.71	\$45,359.29
2550	Materiales, accesorios y suministros de laboratorio	\$40,000.00	\$0.00	\$40,000.00	\$0.00	\$0.00	\$0.00	\$0.00	\$40,000.00
2551	Materiales, accesorios y suministros de laboratorio	\$40,000.00	\$0.00	\$40,000.00	\$0.00	\$0.00	\$0.00	\$0.00	\$40,000.00
2560	Fibras sintéticas, hules, plásticos y derivados	\$50,000.00	\$0.00	\$50,000.00	\$3,783.48	\$3,783.48	\$3,783.48	\$3,783.48	\$46,216.52
2561	Fibras sintéticas, hules, plásticos y derivados	\$50,000.00	\$0.00	\$50,000.00	\$3,783.48	\$3,783.48	\$3,783.48	\$3,783.48	\$46,216.52
2590	Otros productos químicos	\$100,000.00	\$0.00	\$100,000.00	\$0.00	\$0.00	\$0.00	\$0.00	\$100,000.00
2591	Otros productos químicos	\$100,000.00	\$0.00	\$100,000.00	\$0.00	\$0.00	\$0.00	\$0.00	\$100,000.00
<b>2600</b>	<b>COMBUSTIBLES, LUBRICANTES Y ADITIVOS</b>	<b>\$12,447,531.00</b>	<b>-\$0.06</b>	<b>\$12,447,530.94</b>	<b>\$2,576,369.63</b>	<b>\$2,576,369.63</b>	<b>\$2,576,369.63</b>	<b>\$2,576,369.63</b>	<b>\$9,871,161.31</b>
2610	Combustibles, lubricantes y aditivos	\$12,447,531.00	-\$0.06	\$12,447,530.94	\$2,576,369.63	\$2,576,369.63	\$2,576,369.63	\$2,576,369.63	\$9,871,161.31
2611	Combustibles, lubricantes y aditivos	\$12,447,531.00	-\$0.06	\$12,447,530.94	\$2,576,369.63	\$2,576,369.63	\$2,576,369.63	\$2,576,369.63	\$9,871,161.31
<b>2700</b>	<b>VESTUARIO, BLANCOS, PRENAS DE PROTEC</b>	<b>\$1,990,568.00</b>	<b>\$155,414.70</b>	<b>\$2,145,982.70</b>	<b>\$520,626.65</b>	<b>\$520,626.65</b>	<b>\$520,626.65</b>	<b>\$520,626.65</b>	<b>\$1,625,356.05</b>
2710	Vestuario y uniformes	\$1,376,568.00	\$155,414.70	\$1,531,982.70	\$491,626.65	\$491,626.65	\$491,626.65	\$491,626.65	\$1,040,356.05



PRESIDENCIA MUNICIPAL



MUNICIPIO DE CUAUTEPEC DE HINOJOSA  
HIDALGO

Estado Analítico del Ejercicio del Presupuesto de Egresos por Capítulo del Gasto Del 01/ene./2024 Al 31/mar./2024

Usu: supervisor  
Rep: rptEstadoAnalíticoPresupuestoEgresos

Fecha y 09/abr./2024  
hora de Impresión 02:24 p. m.

Ejercicio del Presupuesto		Egresos Aprobado	Ampliaciones / (Reducciones)	Egresos Modificado	Egresos Comprometido	Egresos Devengado	Egresos Ejercido	Pagado	Subejercicio
2711	Vestuario y uniformes	\$1,376,568.00	\$155,414.70	\$1,531,982.70	\$491,626.65	\$491,626.65	\$491,626.65	\$491,626.65	\$1,040,356.05
2720	Prendas de seguridad y protección personal	\$235,000.00	\$0.00	\$235,000.00	\$29,000.00	\$29,000.00	\$29,000.00	\$29,000.00	\$206,000.00
2721	Prendas de seguridad y protección personal	\$235,000.00	\$0.00	\$235,000.00	\$29,000.00	\$29,000.00	\$29,000.00	\$29,000.00	\$206,000.00
2730	Artículos deportivos	\$289,000.00	\$0.00	\$289,000.00	\$0.00	\$0.00	\$0.00	\$0.00	\$289,000.00
2731	Artículos deportivos	\$289,000.00	\$0.00	\$289,000.00	\$0.00	\$0.00	\$0.00	\$0.00	\$289,000.00
2740	Productos textiles	\$60,000.00	\$0.00	\$60,000.00	\$0.00	\$0.00	\$0.00	\$0.00	\$60,000.00
2741	Productos textiles	\$60,000.00	\$0.00	\$60,000.00	\$0.00	\$0.00	\$0.00	\$0.00	\$60,000.00
2750	Blancos y otros productos textiles, excepto prenda	\$30,000.00	\$0.00	\$30,000.00	\$0.00	\$0.00	\$0.00	\$0.00	\$30,000.00
2751	Blancos y otros productos textiles, excepto prenda	\$30,000.00	\$0.00	\$30,000.00	\$0.00	\$0.00	\$0.00	\$0.00	\$30,000.00
<b>2800</b>	<b>MATERIALES Y SUMINISTROS PARA SEGURIDA</b>	<b>\$305,000.00</b>	<b>\$0.00</b>	<b>\$305,000.00</b>	<b>\$0.00</b>	<b>\$0.00</b>	<b>\$0.00</b>	<b>\$0.00</b>	<b>\$305,000.00</b>
2820	Materiales de seguridad pública	\$20,000.00	\$0.00	\$20,000.00	\$0.00	\$0.00	\$0.00	\$0.00	\$20,000.00
2821	Materiales de seguridad pública	\$20,000.00	\$0.00	\$20,000.00	\$0.00	\$0.00	\$0.00	\$0.00	\$20,000.00
2830	Prendas de protección para seguridad pública y ne	\$285,000.00	\$0.00	\$285,000.00	\$0.00	\$0.00	\$0.00	\$0.00	\$285,000.00
2831	Prendas de protección para seguridad pública y ne	\$285,000.00	\$0.00	\$285,000.00	\$0.00	\$0.00	\$0.00	\$0.00	\$285,000.00
<b>2900</b>	<b>HERRAMIENTAS, REFACCIONES Y ACCESORIC</b>	<b>\$3,131,384.60</b>	<b>\$0.00</b>	<b>\$3,131,384.60</b>	<b>\$337,338.81</b>	<b>\$337,338.81</b>	<b>\$337,338.81</b>	<b>\$337,338.81</b>	<b>\$2,794,045.79</b>
2910	Herramientas menores	\$292,964.60	\$0.00	\$292,964.60	\$61,209.93	\$61,209.93	\$61,209.93	\$61,209.93	\$231,754.67
2911	Herramientas menores	\$292,964.60	\$0.00	\$292,964.60	\$61,209.93	\$61,209.93	\$61,209.93	\$61,209.93	\$231,754.67
2920	Refacciones y accesorios menores de edificios	\$70,000.00	\$0.00	\$70,000.00	\$50.00	\$50.00	\$50.00	\$50.00	\$69,950.00
2921	Refacciones y accesorios menores de edificios	\$70,000.00	\$0.00	\$70,000.00	\$50.00	\$50.00	\$50.00	\$50.00	\$69,950.00
2930	Refacciones y accesorios menores de mobiliario y	\$50,000.00	\$0.00	\$50,000.00	\$0.00	\$0.00	\$0.00	\$0.00	\$50,000.00
2931	Refacciones y accesorios menores de mobiliario y	\$50,000.00	\$0.00	\$50,000.00	\$0.00	\$0.00	\$0.00	\$0.00	\$50,000.00
2940	Refacciones y accesorios menores de equipo de c	\$50,000.00	-\$0.03	\$49,999.97	\$11,924.52	\$11,924.52	\$11,924.52	\$11,924.52	\$38,075.45
2941	Refacciones y accesorios menores de equipo de c	\$50,000.00	-\$0.03	\$49,999.97	\$11,924.52	\$11,924.52	\$11,924.52	\$11,924.52	\$38,075.45
2950	Refacciones y accesorios menores de equipo e ins	\$20,000.00	\$0.00	\$20,000.00	\$0.00	\$0.00	\$0.00	\$0.00	\$20,000.00
2951	Refacciones y accesorios menores de equipo e ins	\$20,000.00	\$0.00	\$20,000.00	\$0.00	\$0.00	\$0.00	\$0.00	\$20,000.00
2960	Refacciones y accesorios menores de equipo de tr	\$1,455,000.00	\$0.03	\$1,455,000.03	\$197,161.53	\$197,161.53	\$197,161.53	\$197,161.53	\$1,257,838.50
2961	Refacciones y accesorios menores de equipo de tr	\$1,455,000.00	\$0.03	\$1,455,000.03	\$197,161.53	\$197,161.53	\$197,161.53	\$197,161.53	\$1,257,838.50
2980	Refacciones y accesorios menores de maquinaria	\$1,088,420.00	\$0.00	\$1,088,420.00	\$66,832.83	\$66,832.83	\$66,832.83	\$66,832.83	\$1,021,587.17
2981	Refacciones y accesorios menores de maquinaria	\$1,088,420.00	\$0.00	\$1,088,420.00	\$66,832.83	\$66,832.83	\$66,832.83	\$66,832.83	\$1,021,587.17
2990	Refacciones y accesorios menores otros bienes m	\$105,000.00	\$0.00	\$105,000.00	\$160.00	\$160.00	\$160.00	\$160.00	\$104,840.00
2991	Refacciones y accesorios menores otros bienes m	\$105,000.00	\$0.00	\$105,000.00	\$160.00	\$160.00	\$160.00	\$160.00	\$104,840.00
<b>3000</b>	<b>SERVICIOS GENERALES</b>	<b>\$53,586,456.00</b>	<b>\$662,145.36</b>	<b>\$54,248,601.36</b>	<b>\$9,010,370.77</b>	<b>\$9,006,690.09</b>	<b>\$9,006,690.09</b>	<b>\$9,006,690.09</b>	<b>\$45,241,911.27</b>
<b>3100</b>	<b>SERVICIOS BÁSICOS</b>	<b>\$34,160,504.24</b>	<b>\$0.00</b>	<b>\$34,160,504.24</b>	<b>\$4,869,492.32</b>	<b>\$4,869,492.32</b>	<b>\$4,869,492.32</b>	<b>\$4,869,492.32</b>	<b>\$29,291,011.92</b>
3110	Energía eléctrica	\$30,034,309.56	\$0.00	\$30,034,309.56	\$4,731,252.73	\$4,731,252.73	\$4,731,252.73	\$4,731,252.73	\$25,303,056.83





MUNICIPIO DE CUAUTEPEC DE HINOJOSA  
HIDALGO

Estado Analítico del Ejercicio del Presupuesto de Egresos por Capítulo del Gasto Del 01/ene./2024 Al 31/mar./2024

Usr: supervisor  
Rep: rptEstadoAnalíticoPresupuestoEgresos

Fecha y 09/abr./2024

hora de Impresión 02:24 p. m.

Ejercicio del Presupuesto		Egresos Aprobado	Ampliaciones / (Reducciones)	Egresos Modificado	Egresos Comprometido	Egresos Devengado	Egresos Ejercido	Pagado	Subejercicio
3111	Energía eléctrica	\$30,034,309.56	\$0.00	\$30,034,309.56	\$4,731,252.73	\$4,731,252.73	\$4,731,252.73	\$4,731,252.73	\$25,303,056.83
3120	Gas	\$189,723.99	\$0.00	\$189,723.99	\$42,751.47	\$42,751.47	\$42,751.47	\$42,751.47	\$146,972.52
3121	Gas	\$189,723.99	\$0.00	\$189,723.99	\$42,751.47	\$42,751.47	\$42,751.47	\$42,751.47	\$146,972.52
3130	Agua	\$3,261,068.56	\$0.00	\$3,261,068.56	\$0.00	\$0.00	\$0.00	\$0.00	\$3,261,068.56
3131	Agua	\$3,261,068.56	\$0.00	\$3,261,068.56	\$0.00	\$0.00	\$0.00	\$0.00	\$3,261,068.56
3140	Telefonía tradicional	\$513,402.17	\$0.00	\$513,402.17	\$82,780.94	\$82,780.94	\$82,780.94	\$82,780.94	\$430,621.23
3141	Telefonía tradicional	\$513,402.17	\$0.00	\$513,402.17	\$82,780.94	\$82,780.94	\$82,780.94	\$82,780.94	\$430,621.23
3170	Servicios de acceso de Internet, redes y procesam	\$141,999.96	\$0.00	\$141,999.96	\$12,448.00	\$12,448.00	\$12,448.00	\$12,448.00	\$129,551.96
3171	Servicios de acceso de Internet, redes y procesam	\$141,999.96	\$0.00	\$141,999.96	\$12,448.00	\$12,448.00	\$12,448.00	\$12,448.00	\$129,551.96
3180	Servicios postales y telegráficos	\$20,000.00	\$0.00	\$20,000.00	\$259.18	\$259.18	\$259.18	\$259.18	\$19,740.82
3181	Servicios postales y telegráficos	\$20,000.00	\$0.00	\$20,000.00	\$259.18	\$259.18	\$259.18	\$259.18	\$19,740.82
<b>3200</b>	<b>SERVICIOS DE ARRENDAMIENTO</b>	<b>\$3,060,168.00</b>	<b>\$0.00</b>	<b>\$3,060,168.00</b>	<b>\$619,185.55</b>	<b>\$619,185.55</b>	<b>\$619,185.55</b>	<b>\$619,185.55</b>	<b>\$2,440,982.45</b>
3210	Arrendamiento de terrenos	\$100,000.00	\$0.00	\$100,000.00	\$0.00	\$0.00	\$0.00	\$0.00	\$100,000.00
3211	Arrendamiento de terrenos	\$100,000.00	\$0.00	\$100,000.00	\$0.00	\$0.00	\$0.00	\$0.00	\$100,000.00
3220	Arrendamiento de edificios	\$1,095,000.00	\$0.00	\$1,095,000.00	\$115,987.58	\$115,987.58	\$115,987.58	\$115,987.58	\$979,012.42
3221	Arrendamiento de edificios	\$1,095,000.00	\$0.00	\$1,095,000.00	\$115,987.58	\$115,987.58	\$115,987.58	\$115,987.58	\$979,012.42
3230	Arrendamiento de mobiliario y equipo de administr.	\$100,000.00	\$0.00	\$100,000.00	\$0.00	\$0.00	\$0.00	\$0.00	\$100,000.00
3231	Arrendamiento de mobiliario y equipo de administr.	\$100,000.00	\$0.00	\$100,000.00	\$0.00	\$0.00	\$0.00	\$0.00	\$100,000.00
3250	Arrendamiento de equipo de transporte	\$192,000.00	\$0.00	\$192,000.00	\$0.00	\$0.00	\$0.00	\$0.00	\$192,000.00
3251	Arrendamiento de equipo de transporte	\$192,000.00	\$0.00	\$192,000.00	\$0.00	\$0.00	\$0.00	\$0.00	\$192,000.00
3260	Arrendamiento de maquinaria, otros equipos y heri	\$1,493,168.00	\$0.00	\$1,493,168.00	\$503,197.97	\$503,197.97	\$503,197.97	\$503,197.97	\$989,970.03
3261	Arrendamiento de maquinaria, otros equipos y heri	\$1,493,168.00	\$0.00	\$1,493,168.00	\$503,197.97	\$503,197.97	\$503,197.97	\$503,197.97	\$989,970.03
3290	Otros arrendamientos	\$80,000.00	\$0.00	\$80,000.00	\$0.00	\$0.00	\$0.00	\$0.00	\$80,000.00
3291	Otros arrendamientos	\$80,000.00	\$0.00	\$80,000.00	\$0.00	\$0.00	\$0.00	\$0.00	\$80,000.00
<b>3300</b>	<b>SERVICIOS PROFESIONALES, CIENTÍFICOS, TÉ</b>	<b>\$2,018,711.36</b>	<b>\$0.00</b>	<b>\$2,018,711.36</b>	<b>\$242,349.12</b>	<b>\$238,668.44</b>	<b>\$238,668.44</b>	<b>\$238,668.44</b>	<b>\$1,780,042.92</b>
3310	Servicios legales, de contabilidad, auditoría y relac	\$499,999.98	\$0.00	\$499,999.98	\$30,000.00	\$30,000.00	\$30,000.00	\$30,000.00	\$469,999.98
3311	Servicios legales, de contabilidad, auditoría y relac	\$499,999.98	\$0.00	\$499,999.98	\$30,000.00	\$30,000.00	\$30,000.00	\$30,000.00	\$469,999.98
3330	Servicios de consultoría administrativa, procesos, i	\$150,000.00	\$0.00	\$150,000.00	\$8,002.84	\$8,002.84	\$8,002.84	\$8,002.84	\$141,997.16
3331	Servicios de consultoría administrativa, procesos, i	\$150,000.00	\$0.00	\$150,000.00	\$8,002.84	\$8,002.84	\$8,002.84	\$8,002.84	\$141,997.16
3340	Servicios de capacitación	\$158,559.20	\$0.00	\$158,559.20	\$0.00	\$0.00	\$0.00	\$0.00	\$158,559.20
3341	Servicios de capacitación	\$158,559.20	\$0.00	\$158,559.20	\$0.00	\$0.00	\$0.00	\$0.00	\$158,559.20
3350	Servicios de investigación científica y desarrollo	\$100,000.00	\$0.00	\$100,000.00	\$10,108.92	\$10,108.92	\$10,108.92	\$10,108.92	\$89,891.08
3351	Servicios de investigación científica y desarrollo	\$100,000.00	\$0.00	\$100,000.00	\$10,108.92	\$10,108.92	\$10,108.92	\$10,108.92	\$89,891.08
3360	Servicios de apoyo administrativo, traducción, foto	\$890,152.18	\$0.00	\$890,152.18	\$175,619.36	\$171,938.68	\$171,938.68	\$171,938.68	\$718,213.50



PRESIDENCIA MUNICIPAL




MUNICIPIO DE CUAUTEPEC DE HINOJOSA  
HIDALGO

Estado Analítico del Ejercicio del Presupuesto de Egresos por Capítulo del Gasto Del 01/ene./2024 Al 31/mar./2024

Usr: supervisor  
Rep: rptEstadoAnalíticoPresupuestoEgresos

Fecha y hora de Impresión | 09/abr./2024  
02:24 p. m.

Ejercicio del Presupuesto	Egresos Aprobado	Ampliaciones / (Reducciones)	Egresos Modificado	Egresos Comprometido	Egresos Devengado	Egresos Ejercido	Pagado	Subejercicio
3361 Servicios de apoyo administrativo, fotocopiado e in	\$890,152.18	\$0.00	\$890,152.18	\$175,619.36	\$171,938.68	\$171,938.68	\$171,938.68	\$718,213.50
3370 Servicios de protección y seguridad	\$20,000.00	\$0.00	\$20,000.00	\$18,618.00	\$18,618.00	\$18,618.00	\$18,618.00	\$1,382.00
3371 Servicios de protección y seguridad	\$20,000.00	\$0.00	\$20,000.00	\$18,618.00	\$18,618.00	\$18,618.00	\$18,618.00	\$1,382.00
3390 Servicios profesionales, científicos y técnicos integ	\$200,000.00	\$0.00	\$200,000.00	\$0.00	\$0.00	\$0.00	\$0.00	\$200,000.00
3391 Servicios profesionales, científicos y técnicos integ	\$200,000.00	\$0.00	\$200,000.00	\$0.00	\$0.00	\$0.00	\$0.00	\$200,000.00
<b>3400 SERVICIOS FINANCIEROS, BANCARIOS Y COMI</b>	<b>\$442,001.15</b>	<b>\$0.00</b>	<b>\$442,001.15</b>	<b>\$26,313.31</b>	<b>\$26,313.31</b>	<b>\$26,313.31</b>	<b>\$26,313.31</b>	<b>\$415,687.84</b>
3410 Servicios financieros y bancarios	\$22,000.00	\$0.00	\$22,000.00	\$7,352.57	\$7,352.57	\$7,352.57	\$7,352.57	\$14,647.43
3411 Servicios financieros y bancarios	\$22,000.00	\$0.00	\$22,000.00	\$7,352.57	\$7,352.57	\$7,352.57	\$7,352.57	\$14,647.43
3430 Servicios de recaudación, traslado y custodia de vi	\$30,000.00	\$0.00	\$30,000.00	\$0.00	\$0.00	\$0.00	\$0.00	\$30,000.00
3431 Servicios de recaudación, traslado y custodia de vi	\$30,000.00	\$0.00	\$30,000.00	\$0.00	\$0.00	\$0.00	\$0.00	\$30,000.00
3450 Seguro de bienes patrimoniales	\$320,001.15	\$0.00	\$320,001.15	\$13,960.74	\$13,960.74	\$13,960.74	\$13,960.74	\$306,040.41
3451 Seguro de bienes patrimoniales	\$320,001.15	\$0.00	\$320,001.15	\$13,960.74	\$13,960.74	\$13,960.74	\$13,960.74	\$306,040.41
3470 Fletes y maniobras	\$65,000.00	\$0.00	\$65,000.00	\$5,000.00	\$5,000.00	\$5,000.00	\$5,000.00	\$60,000.00
3471 Fletes y maniobras	\$65,000.00	\$0.00	\$65,000.00	\$5,000.00	\$5,000.00	\$5,000.00	\$5,000.00	\$60,000.00
3490 Servicios financieros, bancarios y comerciales inte	\$5,000.00	\$0.00	\$5,000.00	\$0.00	\$0.00	\$0.00	\$0.00	\$5,000.00
3491 Servicios financieros, bancarios y comerciales inte	\$5,000.00	\$0.00	\$5,000.00	\$0.00	\$0.00	\$0.00	\$0.00	\$5,000.00
<b>3500 SERVICIOS DE INSTALACIÓN, REPARACIÓN, M.</b>	<b>\$2,744,579.03</b>	<b>\$162,159.48</b>	<b>\$2,906,738.51</b>	<b>\$313,775.46</b>	<b>\$313,775.46</b>	<b>\$313,775.46</b>	<b>\$313,775.46</b>	<b>\$2,592,963.05</b>
3510 Conservación y mantenimiento menor de inmueble	\$1,409,999.98	\$162,159.48	\$1,572,159.46	\$41,112.72	\$41,112.72	\$41,112.72	\$41,112.72	\$1,531,046.74
3511 Conservación y mantenimiento menor de inmueble	\$1,409,999.98	\$162,159.48	\$1,572,159.46	\$41,112.72	\$41,112.72	\$41,112.72	\$41,112.72	\$1,531,046.74
3520 Instalación, reparación y mantenimiento de mobili	\$49,999.98	\$0.00	\$49,999.98	\$1,500.00	\$1,500.00	\$1,500.00	\$1,500.00	\$48,499.98
3521 Instalación, reparación y mantenimiento de mobili	\$49,999.98	\$0.00	\$49,999.98	\$1,500.00	\$1,500.00	\$1,500.00	\$1,500.00	\$48,499.98
3530 Instalación, reparación y mantenimiento de equipo	\$80,000.00	\$0.00	\$80,000.00	\$290.00	\$290.00	\$290.00	\$290.00	\$79,710.00
3531 Instalación, reparación y mantenimiento de equipo	\$80,000.00	\$0.00	\$80,000.00	\$290.00	\$290.00	\$290.00	\$290.00	\$79,710.00
3550 Reparación y mantenimiento de equipo de transpo	\$799,579.07	\$0.00	\$799,579.07	\$222,792.01	\$222,792.01	\$222,792.01	\$222,792.01	\$576,787.06
3551 Reparación y mantenimiento de equipo de transpo	\$799,579.07	\$0.00	\$799,579.07	\$222,792.01	\$222,792.01	\$222,792.01	\$222,792.01	\$576,787.06
3570 Instalación, reparación y mantenimiento de maquir	\$350,000.00	\$0.00	\$350,000.00	\$46,630.73	\$46,630.73	\$46,630.73	\$46,630.73	\$303,369.27
3571 Instalación, reparación y mantenimiento de maquir	\$350,000.00	\$0.00	\$350,000.00	\$46,630.73	\$46,630.73	\$46,630.73	\$46,630.73	\$303,369.27
3580 Servicios de limpieza y manejo de desechos	\$30,000.00	\$0.00	\$30,000.00	\$0.00	\$0.00	\$0.00	\$0.00	\$30,000.00
3581 Servicios de limpieza y manejo de desechos	\$30,000.00	\$0.00	\$30,000.00	\$0.00	\$0.00	\$0.00	\$0.00	\$30,000.00
3590 Servicios de jardinería y fumigación	\$25,000.00	\$0.00	\$25,000.00	\$1,450.00	\$1,450.00	\$1,450.00	\$1,450.00	\$23,550.00
3591 Servicios de jardinería y fumigación	\$25,000.00	\$0.00	\$25,000.00	\$1,450.00	\$1,450.00	\$1,450.00	\$1,450.00	\$23,550.00
<b>3600 SERVICIOS DE COMUNICACIÓN SOCIAL Y PUBI</b>	<b>\$470,000.00</b>	<b>\$0.00</b>	<b>\$470,000.00</b>	<b>\$47,520.00</b>	<b>\$47,520.00</b>	<b>\$47,520.00</b>	<b>\$47,520.00</b>	<b>\$422,480.00</b>
3610 Difusión por radio, televisión y otros medios de me	\$260,000.00	\$0.00	\$260,000.00	\$47,520.00	\$47,520.00	\$47,520.00	\$47,520.00	\$212,480.00
3611 Difusión por radio, televisión y otros medios de me	\$260,000.00	\$0.00	\$260,000.00	\$47,520.00	\$47,520.00	\$47,520.00	\$47,520.00	\$212,480.00





MUNICIPIO DE CUAUTEPEC DE HINOJOSA  
HIDALGO

Estado Analítico del Ejercicio del Presupuesto de Egresos por Capítulo del Gasto Del 01/ene./2024 Al 31/mar./2024

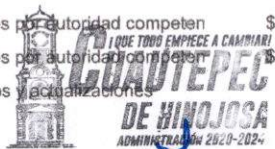
Usr: supervisor

Rep: rptEstadoAnalíticoPresupuestoEgresos

Fecha y 09/abr./2024

hora de Impresión 02:24 p. m.

Ejercicio del Presupuesto	Egresos Aprobado	Ampliaciones / (Reducciones)	Egresos Modificado	Egresos Comprometido	Egresos Devengado	Egresos Ejercido	Pagado	Subejercicio
3630	Servicios de creatividad, preproducción y producci	\$100,000.00	\$0.00	\$100,000.00	\$0.00	\$0.00	\$0.00	\$100,000.00
3631	Servicios de creatividad, preproducción y producci	\$100,000.00	\$0.00	\$100,000.00	\$0.00	\$0.00	\$0.00	\$100,000.00
3640	Servicios de revelado de fotografías	\$10,000.00	\$0.00	\$10,000.00	\$0.00	\$0.00	\$0.00	\$10,000.00
3641	Servicios de revelado de fotografías	\$10,000.00	\$0.00	\$10,000.00	\$0.00	\$0.00	\$0.00	\$10,000.00
3650	Servicios de la industria fílmica, del sonido y del vi	\$50,000.00	\$0.00	\$50,000.00	\$0.00	\$0.00	\$0.00	\$50,000.00
3651	Servicios de la industria fílmica, del sonido y del vi	\$50,000.00	\$0.00	\$50,000.00	\$0.00	\$0.00	\$0.00	\$50,000.00
3660	Servicio de creación y difusión de contenido exclud	\$50,000.00	\$0.00	\$50,000.00	\$0.00	\$0.00	\$0.00	\$50,000.00
3661	Servicio de creación y difusión de contenido exclud	\$50,000.00	\$0.00	\$50,000.00	\$0.00	\$0.00	\$0.00	\$50,000.00
<b>3700</b>	<b>SERVICIOS DE TRASLADOS Y VIÁTICOS</b>	<b>\$210,000.00</b>	<b>-\$0.06</b>	<b>\$209,999.94</b>	<b>\$25,753.00</b>	<b>\$25,753.00</b>	<b>\$25,753.00</b>	<b>\$184,246.94</b>
3720	Pasajes terrestres	\$10,000.00	\$0.00	\$10,000.00	\$0.00	\$0.00	\$0.00	\$10,000.00
3721	Pasajes terrestres	\$10,000.00	\$0.00	\$10,000.00	\$0.00	\$0.00	\$0.00	\$10,000.00
3750	Viáticos en el país	\$150,000.00	-\$0.06	\$149,999.94	\$25,753.00	\$25,753.00	\$25,753.00	\$124,246.94
3751	Viáticos en el país	\$150,000.00	-\$0.06	\$149,999.94	\$25,753.00	\$25,753.00	\$25,753.00	\$124,246.94
3790	Otros servicios de traslado y hospedaje	\$50,000.00	\$0.00	\$50,000.00	\$0.00	\$0.00	\$0.00	\$50,000.00
3791	Otros servicios de traslado y hospedaje	\$50,000.00	\$0.00	\$50,000.00	\$0.00	\$0.00	\$0.00	\$50,000.00
<b>3800</b>	<b>SERVICIOS OFICIALES</b>	<b>\$4,658,552.04</b>	<b>\$56,895.00</b>	<b>\$4,715,447.04</b>	<b>\$283,531.04</b>	<b>\$283,531.04</b>	<b>\$283,531.04</b>	<b>\$4,431,916.00</b>
3810	Gastos de ceremonial	\$250,000.00	\$0.00	\$250,000.00	\$0.00	\$0.00	\$0.00	\$250,000.00
3811	Gastos de ceremonial	\$250,000.00	\$0.00	\$250,000.00	\$0.00	\$0.00	\$0.00	\$250,000.00
3820	Gastos de orden social y cultural	\$4,238,552.04	\$56,895.00	\$4,295,447.04	\$283,531.04	\$283,531.04	\$283,531.04	\$4,011,916.00
3821	Gastos de orden social y cultural	\$4,238,552.04	\$56,895.00	\$4,295,447.04	\$283,531.04	\$283,531.04	\$283,531.04	\$4,011,916.00
3830	Congresos y convenciones	\$50,000.00	\$0.00	\$50,000.00	\$0.00	\$0.00	\$0.00	\$50,000.00
3831	Congresos y convenciones	\$50,000.00	\$0.00	\$50,000.00	\$0.00	\$0.00	\$0.00	\$50,000.00
3840	Exposiciones	\$100,000.00	\$0.00	\$100,000.00	\$0.00	\$0.00	\$0.00	\$100,000.00
3841	Exposiciones	\$100,000.00	\$0.00	\$100,000.00	\$0.00	\$0.00	\$0.00	\$100,000.00
3850	Gastos de representación	\$20,000.00	\$0.00	\$20,000.00	\$0.00	\$0.00	\$0.00	\$20,000.00
3851	Gastos de representación	\$20,000.00	\$0.00	\$20,000.00	\$0.00	\$0.00	\$0.00	\$20,000.00
<b>3900</b>	<b>OTROS SERVICIOS GENERALES</b>	<b>\$5,821,940.18</b>	<b>\$443,090.94</b>	<b>\$6,265,031.12</b>	<b>\$2,582,450.97</b>	<b>\$2,582,450.97</b>	<b>\$2,582,450.97</b>	<b>\$3,682,580.15</b>
3910	Servicios funerarios y de cementerios	\$280,000.00	\$0.00	\$280,000.00	\$0.00	\$0.00	\$0.00	\$280,000.00
3911	Servicios funerarios y de cementerios	\$280,000.00	\$0.00	\$280,000.00	\$0.00	\$0.00	\$0.00	\$280,000.00
3920	Impuestos y derechos	\$1,120,000.00	\$0.00	\$1,120,000.00	\$51,094.97	\$51,094.97	\$51,094.97	\$1,068,905.03
3921	Impuestos y derechos	\$1,120,000.00	\$0.00	\$1,120,000.00	\$51,094.97	\$51,094.97	\$51,094.97	\$1,068,905.03
3940	Sentencias y resoluciones por autoridad competen	\$1,999,999.98	\$443,091.00	\$2,443,090.98	\$2,215,469.00	\$2,215,469.00	\$2,215,469.00	\$227,621.98
3941	Sentencias y resoluciones por autoridad competen	\$1,999,999.98	\$443,091.00	\$2,443,090.98	\$2,215,469.00	\$2,215,469.00	\$2,215,469.00	\$227,621.98
3950	Penas, multas, accesorios y actualizaciones	\$90,000.00	\$0.00	\$90,000.00	\$0.00	\$0.00	\$0.00	\$90,000.00



PRESIDENCIA MUNICIPAL




MUNICIPIO DE CUAUTEPEC DE HINOJOSA  
HIDALGO

Estado Analítico del Ejercicio del Presupuesto de Egresos por Capítulo del Gasto Del 01/ene./2024 Al 31/mar./2024

Usr: supervisor  
Rep: rptEstadoAnalíticoPresupuestoEgresos

Fecha y hora de Impresión | 09/abr./2024  
02:24 p. m.

Ejercicio del Presupuesto		Egresos Aprobado	Ampliaciones / (Reducciones)	Egresos Modificado	Egresos Comprometido	Egresos Devengado	Egresos Ejercido	Pagado	Subejercicio
3951	Penas, multas, accesorios y actualizaciones	\$90,000.00	\$0.00	\$90,000.00	\$0.00	\$0.00	\$0.00	\$0.00	\$90,000.00
3960	Otros gastos por responsabilidades	\$50,000.00	\$0.00	\$50,000.00	\$0.00	\$0.00	\$0.00	\$0.00	\$50,000.00
3961	Otros gastos por responsabilidades	\$50,000.00	\$0.00	\$50,000.00	\$0.00	\$0.00	\$0.00	\$0.00	\$50,000.00
3980	Impuesto sobre nóminas y otros que se deriven de	\$2,241,940.00	\$0.00	\$2,241,940.00	\$315,887.00	\$315,887.00	\$315,887.00	\$315,887.00	\$1,926,053.00
3981	Impuesto sobre nóminas y otros que se deriven de	\$2,241,940.00	\$0.00	\$2,241,940.00	\$315,887.00	\$315,887.00	\$315,887.00	\$315,887.00	\$1,926,053.00
3990	Otros servicios generales	\$40,000.20	-\$0.06	\$40,000.14	\$0.00	\$0.00	\$0.00	\$0.00	\$40,000.14
3991	Otros servicios generales	\$40,000.20	-\$0.06	\$40,000.14	\$0.00	\$0.00	\$0.00	\$0.00	\$40,000.14
<b>4000</b>	<b>TRANSFERENCIAS, ASIGNACIONES, SUB</b>	<b>\$20,211,675.21</b>	<b>\$43,533.18</b>	<b>\$20,255,208.39</b>	<b>\$2,961,873.12</b>	<b>\$2,961,873.12</b>	<b>\$2,961,873.12</b>	<b>\$2,961,873.12</b>	<b>\$17,293,335.27</b>
<b>4100</b>	<b>TRANSFERENCIAS INTERNAS Y ASIGNACIONES</b>	<b>\$894,266.00</b>	<b>\$0.00</b>	<b>\$894,266.00</b>	<b>\$414,449.32</b>	<b>\$414,449.32</b>	<b>\$414,449.32</b>	<b>\$414,449.32</b>	<b>\$479,816.68</b>
4140	Asignaciones presupuestarias a Órganos Autónomos	\$894,266.00	\$0.00	\$894,266.00	\$414,449.32	\$414,449.32	\$414,449.32	\$414,449.32	\$479,816.68
4141	Asignaciones presupuestarias a Órganos Autónomos	\$894,266.00	\$0.00	\$894,266.00	\$414,449.32	\$414,449.32	\$414,449.32	\$414,449.32	\$479,816.68
<b>4400</b>	<b>AYUDAS SOCIALES</b>	<b>\$14,102,317.21</b>	<b>\$15,384.69</b>	<b>\$14,117,701.90</b>	<b>\$1,457,584.80</b>	<b>\$1,457,584.80</b>	<b>\$1,457,584.80</b>	<b>\$1,457,584.80</b>	<b>\$12,660,117.10</b>
4410	Ayudas sociales a personas	\$9,013,032.77	-\$21,073.26	\$8,991,959.51	\$1,257,501.34	\$1,257,501.34	\$1,257,501.34	\$1,257,501.34	\$7,734,458.17
4411	Ayudas sociales a personas	\$9,013,032.77	-\$21,073.26	\$8,991,959.51	\$1,257,501.34	\$1,257,501.34	\$1,257,501.34	\$1,257,501.34	\$7,734,458.17
4420	Becas y otras ayudas para programas de capacitación	\$550,000.00	\$0.00	\$550,000.00	\$6,200.00	\$6,200.00	\$6,200.00	\$6,200.00	\$543,800.00
4421	Becas y otras ayudas para programas de capacitación	\$550,000.00	\$0.00	\$550,000.00	\$6,200.00	\$6,200.00	\$6,200.00	\$6,200.00	\$543,800.00
4430	Ayudas sociales a instituciones de enseñanza	\$3,012,401.00	\$31,457.76	\$3,043,858.76	\$70,982.23	\$70,982.23	\$70,982.23	\$70,982.23	\$2,972,876.53
4431	Ayudas sociales a instituciones de enseñanza	\$3,012,401.00	\$31,457.76	\$3,043,858.76	\$70,982.23	\$70,982.23	\$70,982.23	\$70,982.23	\$2,972,876.53
4450	Ayudas sociales a instituciones sin fines de lucro	\$20,000.00	\$0.00	\$20,000.00	\$0.00	\$0.00	\$0.00	\$0.00	\$20,000.00
4451	Ayudas sociales a instituciones sin fines de lucro	\$20,000.00	\$0.00	\$20,000.00	\$0.00	\$0.00	\$0.00	\$0.00	\$20,000.00
4480	Ayudas por desastres naturales y otros siniestros	\$1,506,883.44	\$5,000.19	\$1,511,883.63	\$122,901.23	\$122,901.23	\$122,901.23	\$122,901.23	\$1,388,982.40
4481	Ayudas por desastres naturales y otros siniestros	\$1,506,883.44	\$5,000.19	\$1,511,883.63	\$122,901.23	\$122,901.23	\$122,901.23	\$122,901.23	\$1,388,982.40
<b>4500</b>	<b>PENSIONES Y JUBILACIONES</b>	<b>\$5,215,092.00</b>	<b>\$28,148.49</b>	<b>\$5,243,240.49</b>	<b>\$1,089,839.00</b>	<b>\$1,089,839.00</b>	<b>\$1,089,839.00</b>	<b>\$1,089,839.00</b>	<b>\$4,153,401.49</b>
4520	Jubilaciones	\$5,215,092.00	\$28,148.49	\$5,243,240.49	\$1,089,839.00	\$1,089,839.00	\$1,089,839.00	\$1,089,839.00	\$4,153,401.49
4521	Jubilaciones	\$5,215,092.00	\$28,148.49	\$5,243,240.49	\$1,089,839.00	\$1,089,839.00	\$1,089,839.00	\$1,089,839.00	\$4,153,401.49
<b>5000</b>	<b>BIENES MUEBLES, INMUEBLES E INTANGIBLES</b>	<b>\$11,479,152.25</b>	<b>-\$1,693,016.48</b>	<b>\$9,786,135.77</b>	<b>\$393,535.30</b>	<b>\$393,535.30</b>	<b>\$393,535.30</b>	<b>\$393,535.30</b>	<b>\$9,392,600.47</b>
<b>5100</b>	<b>MOBILIARIO Y EQUIPO DE ADMINISTRACIÓN</b>	<b>\$730,000.00</b>	<b>\$0.00</b>	<b>\$730,000.00</b>	<b>\$273,740.00</b>	<b>\$273,740.00</b>	<b>\$273,740.00</b>	<b>\$273,740.00</b>	<b>\$456,260.00</b>
5110	Muebles de oficina y estantería	\$150,000.00	\$0.00	\$150,000.00	\$48,132.00	\$48,132.00	\$48,132.00	\$48,132.00	\$101,868.00
5111	Muebles de oficina y estantería	\$150,000.00	\$0.00	\$150,000.00	\$48,132.00	\$48,132.00	\$48,132.00	\$48,132.00	\$101,868.00
5130	Bienes artísticos, culturales y científicos	\$50,000.00	\$0.00	\$50,000.00	\$0.00	\$0.00	\$0.00	\$0.00	\$50,000.00
5131	Bienes artísticos, culturales y científicos	\$50,000.00	\$0.00	\$50,000.00	\$0.00	\$0.00	\$0.00	\$0.00	\$50,000.00
5150	Equipo de cómputo y de tecnologías de la información	\$380,000.00	\$0.00	\$380,000.00	\$198,940.00	\$198,940.00	\$198,940.00	\$198,940.00	\$181,060.00
5151	Equipo de cómputo y de tecnologías de la información	\$380,000.00	\$0.00	\$380,000.00	\$198,940.00	\$198,940.00	\$198,940.00	\$198,940.00	\$181,060.00
5190	Otros mobiliarios y equipos de administración	\$150,000.00	\$0.00	\$150,000.00	\$26,668.00	\$26,668.00	\$26,668.00	\$26,668.00	\$123,332.00



PRESIDENCIA MUNICIPAL






Ustr: supervisor  
Rep: rptEstadoAnalíticoPresupuestoEgresos

# MUNICIPIO DE CUAUTEPEC DE HINOJOSA HIDALGO

## Estado Analítico del Ejercicio del Presupuesto de Egresos por Capítulo del Gasto Del 01/ene./2024 Al 31/mar./2024

Fecha y hora de Impresión | 09/abr./2024  
02:24 p.m.

	Ejercicio del Presupuesto	Egresos Aprobado	Ampliaciones / (Reducciones)	Egresos Modificado	Egresos Comprometido	Egresos Devengado	Egresos Ejercicio	Pagado	Subejercicio
5191	Otros mobiliarios y equipos de administración	\$150,000.00	\$0.00	\$150,000.00	\$26,668.00	\$26,668.00	\$26,668.00	\$26,668.00	\$123,332.00
<b>5200</b>	<b>MOBILIARIO Y EQUIPO EDUCACIONAL Y RECR</b>	<b>\$145,000.00</b>	<b>\$0.00</b>	<b>\$145,000.00</b>	<b>\$0.00</b>	<b>\$0.00</b>	<b>\$0.00</b>	<b>\$0.00</b>	<b>\$145,000.00</b>
5210	Equipos y aparatos audiovisuales	\$50,000.00	\$0.00	\$50,000.00	\$0.00	\$0.00	\$0.00	\$0.00	\$50,000.00
5211	Equipos y aparatos audiovisuales	\$50,000.00	\$0.00	\$50,000.00	\$0.00	\$0.00	\$0.00	\$0.00	\$50,000.00
5290	Otro mobiliario y equipo educacional y recreativo	\$95,000.00	\$0.00	\$95,000.00	\$0.00	\$0.00	\$0.00	\$0.00	\$95,000.00
5291	Otro mobiliario y equipo educacional y recreativo	\$95,000.00	\$0.00	\$95,000.00	\$0.00	\$0.00	\$0.00	\$0.00	\$95,000.00
<b>5400</b>	<b>VEHICULOS Y EQUIPO DE TRANSPORTE</b>	<b>\$1,500,000.00</b>	<b>-\$1,405,518.50</b>	<b>\$94,481.50</b>	<b>\$43,300.00</b>	<b>\$43,300.00</b>	<b>\$43,300.00</b>	<b>\$43,300.00</b>	<b>\$51,181.50</b>
5410	Vehículos y equipo terrestre	\$1,500,000.00	-\$1,405,518.50	\$94,481.50	\$43,300.00	\$43,300.00	\$43,300.00	\$43,300.00	\$51,181.50
5411	Vehículos y equipo terrestre	\$1,500,000.00	-\$1,405,518.50	\$94,481.50	\$43,300.00	\$43,300.00	\$43,300.00	\$43,300.00	\$51,181.50
<b>5600</b>	<b>MAQUINARIA, OTROS EQUIPOS Y HERRAMIENT</b>	<b>\$5,898,152.25</b>	<b>-\$374,997.99</b>	<b>\$5,524,154.26</b>	<b>\$49,986.62</b>	<b>\$49,986.62</b>	<b>\$49,986.62</b>	<b>\$49,986.62</b>	<b>\$5,474,167.64</b>
5610	Maquinaria y equipo agropecuario	\$2,000,000.00	-\$499,998.00	\$1,500,002.00	\$0.00	\$0.00	\$0.00	\$0.00	\$1,500,002.00
5611	Maquinaria y equipo agropecuario	\$2,000,000.00	-\$499,998.00	\$1,500,002.00	\$0.00	\$0.00	\$0.00	\$0.00	\$1,500,002.00
5620	Maquinaria y equipo industrial	\$2,378,152.25	\$0.00	\$2,378,152.25	\$0.00	\$0.00	\$0.00	\$0.00	\$2,378,152.25
5621	Maquinaria y equipo industrial	\$2,378,152.25	\$0.00	\$2,378,152.25	\$0.00	\$0.00	\$0.00	\$0.00	\$2,378,152.25
5650	Equipo de comunicación y telecomunicación	\$60,000.00	\$0.00	\$60,000.00	\$0.00	\$0.00	\$0.00	\$0.00	\$60,000.00
5651	Equipo de comunicación y telecomunicación	\$60,000.00	\$0.00	\$60,000.00	\$0.00	\$0.00	\$0.00	\$0.00	\$60,000.00
5660	Equipos de generación eléctrica, aparatos y acces	\$20,000.00	\$0.00	\$20,000.00	\$0.00	\$0.00	\$0.00	\$0.00	\$20,000.00
5661	Equipos de generación eléctrica, aparatos y acces	\$20,000.00	\$0.00	\$20,000.00	\$0.00	\$0.00	\$0.00	\$0.00	\$20,000.00
5670	Herramientas y máquinas-herramienta	\$300,000.00	\$0.00	\$300,000.00	\$0.00	\$0.00	\$0.00	\$0.00	\$300,000.00
5671	Herramientas y máquinas-herramienta	\$300,000.00	\$0.00	\$300,000.00	\$0.00	\$0.00	\$0.00	\$0.00	\$300,000.00
5690	Otros equipos	\$1,141,000.00	\$125,000.01	\$1,266,000.01	\$49,986.62	\$49,986.62	\$49,986.62	\$49,986.62	\$1,216,013.39
5691	Otros equipos	\$1,141,000.00	\$125,000.01	\$1,266,000.01	\$49,986.62	\$49,986.62	\$49,986.62	\$49,986.62	\$1,216,013.39
<b>5700</b>	<b>ACTIVOS BIOLÓGICOS</b>	<b>\$100,000.00</b>	<b>\$0.00</b>	<b>\$100,000.00</b>	<b>\$0.00</b>	<b>\$0.00</b>	<b>\$0.00</b>	<b>\$0.00</b>	<b>\$100,000.00</b>
5780	Arboles y plantas	\$100,000.00	\$0.00	\$100,000.00	\$0.00	\$0.00	\$0.00	\$0.00	\$100,000.00
5781	Arboles y plantas	\$100,000.00	\$0.00	\$100,000.00	\$0.00	\$0.00	\$0.00	\$0.00	\$100,000.00
<b>5800</b>	<b>BIENES INMUEBLES</b>	<b>\$3,000,000.00</b>	<b>\$75,000.00</b>	<b>\$3,075,000.00</b>	<b>\$0.00</b>	<b>\$0.00</b>	<b>\$0.00</b>	<b>\$0.00</b>	<b>\$3,075,000.00</b>
5810	Terrenos	\$3,000,000.00	\$75,000.00	\$3,075,000.00	\$0.00	\$0.00	\$0.00	\$0.00	\$3,075,000.00
5811	Terrenos	\$3,000,000.00	\$75,000.00	\$3,075,000.00	\$0.00	\$0.00	\$0.00	\$0.00	\$3,075,000.00
<b>5900</b>	<b>ACTIVOS INTANGIBLES</b>	<b>\$105,000.00</b>	<b>\$12,500.01</b>	<b>\$117,500.01</b>	<b>\$26,508.68</b>	<b>\$26,508.68</b>	<b>\$26,508.68</b>	<b>\$26,508.68</b>	<b>\$90,991.33</b>
5910	Software	\$60,000.00	\$12,500.01	\$72,500.01	\$3,796.80	\$3,796.80	\$3,796.80	\$3,796.80	\$68,703.21
5911	Software	\$60,000.00	\$12,500.01	\$72,500.01	\$3,796.80	\$3,796.80	\$3,796.80	\$3,796.80	\$68,703.21
5970	Licencias informáticas e inteligencia	\$30,000.00	\$0.00	\$30,000.00	\$22,711.88	\$22,711.88	\$22,711.88	\$22,711.88	\$7,288.12
5971	Licencias informáticas e inteligencia	\$30,000.00	\$0.00	\$30,000.00	\$22,711.88	\$22,711.88	\$22,711.88	\$22,711.88	\$7,288.12
5980	Licencias industriales, comerciales y otras	\$10,000.00	\$0.00	\$10,000.00	\$0.00	\$0.00	\$0.00	\$0.00	\$10,000.00



*[Handwritten signature]*



MUNICIPIO DE CUAUTEPEC DE HINOJOSA  
HIDALGO

Estado Analítico del Ejercicio del Presupuesto de Egresos por Capítulo del Gasto Del 01/ene./2024 Al 31/mar./2024

Usr: supervisor  
Rep: rptEstadoAnalíticoPresupuestoEgresos

Fecha y 09/abr./2024

hora de Impresión 02:24 p. m.

Ejercicio del Presupuesto	Egresos Aprobado	Ampliaciones / (Reducciones)	Egresos Modificado	Egresos Comprometido	Egresos Devengado	Egresos Ejercido	Pagado	Subejercicio
5981 Licencias industriales, comerciales y otras	\$10,000.00	\$0.00	\$10,000.00	\$0.00	\$0.00	\$0.00	\$0.00	\$10,000.00
5990 Otros activos intangibles	\$5,000.00	\$0.00	\$5,000.00	\$0.00	\$0.00	\$0.00	\$0.00	\$5,000.00
5991 Otros activos intangibles	\$5,000.00	\$0.00	\$5,000.00	\$0.00	\$0.00	\$0.00	\$0.00	\$5,000.00
<b>6000 INVERSIÓN PÚBLICA</b>	<b>\$49,764,603.91</b>	<b>-\$399,002.79</b>	<b>\$49,365,601.12</b>	<b>\$581,064.77</b>	<b>\$239,672.43</b>	<b>\$239,672.43</b>	<b>\$239,672.43</b>	<b>\$49,125,928.69</b>
<b>6100 OBRA PÚBLICA EN BIENES DE DOMINIO PÚBLICO</b>	<b>\$49,764,603.91</b>	<b>-\$399,002.79</b>	<b>\$49,365,601.12</b>	<b>\$581,064.77</b>	<b>\$239,672.43</b>	<b>\$239,672.43</b>	<b>\$239,672.43</b>	<b>\$49,125,928.69</b>
6120 Edificación no habitacional	\$6,053,807.47	-\$75,614.32	\$5,978,193.15	\$0.00	\$0.00	\$0.00	\$0.00	\$5,978,193.15
6121 Edificación no habitacional	\$6,053,807.47	-\$75,614.32	\$5,978,193.15	\$0.00	\$0.00	\$0.00	\$0.00	\$5,978,193.15
6130 Construcción de obras para el abastecimiento de agua	\$6,003,676.97	-\$15,070.05	\$5,988,606.92	\$239,672.43	\$239,672.43	\$239,672.43	\$239,672.43	\$5,748,934.49
6131 Construcción de obras para el abastecimiento de agua	\$6,003,676.97	-\$15,070.05	\$5,988,606.92	\$239,672.43	\$239,672.43	\$239,672.43	\$239,672.43	\$5,748,934.49
6140 División de terrenos y construcción de obras de urbanización	\$5,372,549.28	-\$731.27	\$5,371,818.01	\$265,495.39	\$0.00	\$0.00	\$0.00	\$5,371,818.01
6141 División de terrenos y construcción de obras de urbanización	\$5,372,549.28	-\$731.27	\$5,371,818.01	\$265,495.39	\$0.00	\$0.00	\$0.00	\$5,371,818.01
6150 Construcción de vías de comunicación	\$32,334,570.19	-\$307,587.15	\$32,026,983.04	\$75,896.95	\$0.00	\$0.00	\$0.00	\$32,026,983.04
6151 Construcción de vías de comunicación	\$32,334,570.19	-\$307,587.15	\$32,026,983.04	\$75,896.95	\$0.00	\$0.00	\$0.00	\$32,026,983.04
<b>8000 PARTICIPACIONES Y APORTACIONES</b>	<b>\$2,278,740.56</b>	<b>\$0.00</b>	<b>\$2,278,740.56</b>	<b>\$121,458.20</b>	<b>\$121,458.20</b>	<b>\$121,458.20</b>	<b>\$121,458.20</b>	<b>\$2,157,282.36</b>
<b>8500 CONVENIOS</b>	<b>\$2,278,740.56</b>	<b>\$0.00</b>	<b>\$2,278,740.56</b>	<b>\$121,458.20</b>	<b>\$121,458.20</b>	<b>\$121,458.20</b>	<b>\$121,458.20</b>	<b>\$2,157,282.36</b>
8530 Otros Convenios	\$2,278,740.56	\$0.00	\$2,278,740.56	\$121,458.20	\$121,458.20	\$121,458.20	\$121,458.20	\$2,157,282.36
8531 Otros Convenios	\$2,278,740.56	\$0.00	\$2,278,740.56	\$121,458.20	\$121,458.20	\$121,458.20	\$121,458.20	\$2,157,282.36
<b>9000 DEUDA PÚBLICA</b>	<b>\$11,256,439.53</b>	<b>\$0.00</b>	<b>\$11,256,439.53</b>	<b>\$420,587.98</b>	<b>\$420,587.98</b>	<b>\$420,587.98</b>	<b>\$420,587.98</b>	<b>\$10,835,851.55</b>
<b>9100 AMORTIZACIÓN DE LA DEUDA PÚBLICA</b>	<b>\$10,545,955.67</b>	<b>\$0.00</b>	<b>\$10,545,955.67</b>	<b>\$405,005.70</b>	<b>\$405,005.70</b>	<b>\$405,005.70</b>	<b>\$405,005.70</b>	<b>\$10,140,949.97</b>
9110 Amortización de la deuda interna con instituciones financieras	\$10,545,955.67	\$0.00	\$10,545,955.67	\$405,005.70	\$405,005.70	\$405,005.70	\$405,005.70	\$10,140,949.97
9111 Amortización de la deuda interna con instituciones financieras	\$10,545,955.67	\$0.00	\$10,545,955.67	\$405,005.70	\$405,005.70	\$405,005.70	\$405,005.70	\$10,140,949.97
<b>9200 INTERESES DE LA DEUDA PÚBLICA</b>	<b>\$710,483.86</b>	<b>\$0.00</b>	<b>\$710,483.86</b>	<b>\$15,582.28</b>	<b>\$15,582.28</b>	<b>\$15,582.28</b>	<b>\$15,582.28</b>	<b>\$694,901.58</b>
9210 Intereses de la deuda interna con instituciones financieras	\$710,483.86	\$0.00	\$710,483.86	\$15,582.28	\$15,582.28	\$15,582.28	\$15,582.28	\$694,901.58
9211 Intereses de la deuda interna con instituciones financieras	\$710,483.86	\$0.00	\$710,483.86	\$15,582.28	\$15,582.28	\$15,582.28	\$15,582.28	\$694,901.58
<b>Total</b>	<b>\$251,106,898.83</b>	<b>-\$697,940.08</b>	<b>\$250,408,958.75</b>	<b>\$35,582,504.54</b>	<b>\$35,237,431.52</b>	<b>\$35,237,431.52</b>	<b>\$35,237,431.52</b>	<b>\$215,171,520.00</b>



*[Handwritten signature]*

*[Handwritten signature]*