

MUNICIPIO DE CUAUTEPEC DE HINOJOSA  
HIDALGO

Estado Analítico del Ejercicio del Presupuesto de Egresos por Fuente de Financiamiento Del 01/ene./2023 Al

Fecha y 16/ene./2024

Usu: Jazmin

Rep: rptEstadoAnalíticoPresupuestoEgresos\_FF

hora de Impresión 12:31 p. m.

Ejercicio del Presupuesto		Egresos Aprobado Al 31/12/2023	Ampliaciones / (Reducciones)	Egresos Modificado	Egresos Comprometido	Egresos Devengado	Egresos Ejercido	Egresos Pagado	Subejercicio
<b>100000</b>	<b>Recursos Propios</b>								
1000	<b>SERVICIOS PERSONALES</b>	<b>\$2,687,345.39</b>	<b>-\$1,308,172.29</b>	<b>\$1,379,173.10</b>	<b>\$1,379,173.10</b>	<b>\$1,379,173.10</b>	<b>\$1,379,173.10</b>	<b>\$1,379,173.10</b>	<b>\$0.00</b>
1100	REMUNERACIONES AL PERSONAL DE CARÁCTER PERMANEI	\$769,136.99	-\$769,136.99	\$0.00	\$0.00	\$0.00	\$0.00	\$0.00	\$0.00
1130	Sueldos base al personal permanente	\$769,136.99	-\$769,136.99	\$0.00	\$0.00	\$0.00	\$0.00	\$0.00	\$0.00
1131	Sueldos base al personal permanente	\$769,136.99	-\$769,136.99	\$0.00	\$0.00	\$0.00	\$0.00	\$0.00	\$0.00
1200	REMUNERACIONES AL PERSONAL DE CARÁCTER TRANSITO	\$50,000.00	-\$50,000.00	\$0.00	\$0.00	\$0.00	\$0.00	\$0.00	\$0.00
1230	Retribuciones por servicios de carácter social	\$50,000.00	-\$50,000.00	\$0.00	\$0.00	\$0.00	\$0.00	\$0.00	\$0.00
1231	Retribuciones por servicios de carácter social	\$50,000.00	-\$50,000.00	\$0.00	\$0.00	\$0.00	\$0.00	\$0.00	\$0.00
1300	REMUNERACIONES ADICIONALES Y ESPECIALES	\$1,400,376.00	-\$115,802.00	\$1,284,574.00	\$1,284,574.00	\$1,284,574.00	\$1,284,574.00	\$1,284,574.00	\$0.00
1310	Primas por años de servicios efectivos prestados	\$50,000.00	-\$50,000.00	\$0.00	\$0.00	\$0.00	\$0.00	\$0.00	\$0.00
1311	Primas por años de servicios efectivos prestados	\$50,000.00	-\$50,000.00	\$0.00	\$0.00	\$0.00	\$0.00	\$0.00	\$0.00
1320	Primas de vacaciones, dominical y gratificación de fin de año	\$100,000.00	-\$100,000.00	\$0.00	\$0.00	\$0.00	\$0.00	\$0.00	\$0.00
1321	Primas de vacaciones, dominical y gratificación de fin de año	\$100,000.00	-\$100,000.00	\$0.00	\$0.00	\$0.00	\$0.00	\$0.00	\$0.00
1340	Compensaciones	\$1,250,376.00	\$34,198.00	\$1,284,574.00	\$1,284,574.00	\$1,284,574.00	\$1,284,574.00	\$1,284,574.00	\$0.00
1341	Compensaciones	\$1,250,376.00	\$34,198.00	\$1,284,574.00	\$1,284,574.00	\$1,284,574.00	\$1,284,574.00	\$1,284,574.00	\$0.00
1500	OTRAS PRESTACIONES SOCIALES Y ECONÓMICAS	\$367,832.40	-\$273,233.30	\$94,599.10	\$94,599.10	\$94,599.10	\$94,599.10	\$94,599.10	\$0.00
1510	Cuotas para el fondo de ahorro y fondo de trabajo	\$10,832.40	-\$10,832.40	\$0.00	\$0.00	\$0.00	\$0.00	\$0.00	\$0.00
1511	Cuotas para el fondo de ahorro y fondo de trabajo	\$10,832.40	-\$10,832.40	\$0.00	\$0.00	\$0.00	\$0.00	\$0.00	\$0.00
1520	Indemnizaciones	\$100,000.00	-\$100,000.00	\$0.00	\$0.00	\$0.00	\$0.00	\$0.00	\$0.00
1521	Indemnizaciones	\$100,000.00	-\$100,000.00	\$0.00	\$0.00	\$0.00	\$0.00	\$0.00	\$0.00
1540	Prestaciones contractuales	\$100,000.00	-\$100,000.00	\$0.00	\$0.00	\$0.00	\$0.00	\$0.00	\$0.00
1541	Prestaciones contractuales	\$100,000.00	-\$100,000.00	\$0.00	\$0.00	\$0.00	\$0.00	\$0.00	\$0.00
1550	Apoyos a la capacitación de los servidores públicos	\$107,000.00	-\$82,913.40	\$24,086.60	\$24,086.60	\$24,086.60	\$24,086.60	\$24,086.60	\$0.00
1551	Apoyos a la capacitación de los servidores públicos	\$107,000.00	-\$82,913.40	\$24,086.60	\$24,086.60	\$24,086.60	\$24,086.60	\$24,086.60	\$0.00
1590	Otras prestaciones sociales y económicas	\$50,000.00	\$20,512.50	\$70,512.50	\$70,512.50	\$70,512.50	\$70,512.50	\$70,512.50	\$0.00
1591	Otras prestaciones sociales y económicas	\$50,000.00	\$20,512.50	\$70,512.50	\$70,512.50	\$70,512.50	\$70,512.50	\$70,512.50	\$0.00
1700	PAGO DE ESTÍMULOS A SERVIDORES PÚBLICOS	\$100,000.00	-\$100,000.00	\$0.00	\$0.00	\$0.00	\$0.00	\$0.00	\$0.00
1710	Estímulos	\$100,000.00	-\$100,000.00	\$0.00	\$0.00	\$0.00	\$0.00	\$0.00	\$0.00
1711	Estímulos	\$100,000.00	-\$100,000.00	\$0.00	\$0.00	\$0.00	\$0.00	\$0.00	\$0.00
2000	<b>MATERIALES Y SUMINISTROS</b>	<b>\$7,563,344.00</b>	<b>-\$2,264,818.18</b>	<b>\$5,298,525.82</b>	<b>\$5,298,525.82</b>	<b>\$5,298,525.82</b>	<b>\$5,298,525.82</b>	<b>\$5,298,525.82</b>	<b>\$0.00</b>
2100	MATERIALES DE ADMINISTRACIÓN, EMISIÓN DE DOCUMENT	\$1,306,000.00	-\$337,412.92	\$968,587.08	\$968,587.08	\$968,587.08	\$968,587.08	\$968,587.08	\$0.00




MUNICIPIO DE CUAUTEPEC DE HINOJOSA  
HIDALGO

Estado Analítico del Ejercicio del Presupuesto de Egresos por Fuente de Financiamiento Del 01/ene./2023 Al

Usr: Jazmin  
Rep: rptEstadoAnaliticoPresupuestoEgresos\_FF

Fecha y hora de Impresión | 16/ene./2024  
12:31 p. m.

Ejercicio del Presupuesto		Egresos Aprobado Al 31/12/2023	Ampliaciones / (Reducciones)	Egresos Modificado	Egresos Comprometido	Egresos Devengado	Egresos Ejercido	Egresos Pagado	Subejercicio
2110	Materiales, útiles y equipos menores de oficina	\$300,000.00	\$216,864.24	\$516,864.24	\$516,864.24	\$516,864.24	\$516,864.24	\$516,864.24	\$0.00
2111	Materiales, útiles y equipos menores de oficina	\$300,000.00	\$216,864.24	\$516,864.24	\$516,864.24	\$516,864.24	\$516,864.24	\$516,864.24	\$0.00
2120	Materiales y útiles de impresión y reproducción	\$156,000.00	-\$147,413.94	\$8,586.06	\$8,586.06	\$8,586.06	\$8,586.06	\$8,586.06	\$0.00
2121	Materiales y útiles de impresión y reproducción	\$156,000.00	-\$147,413.94	\$8,586.06	\$8,586.06	\$8,586.06	\$8,586.06	\$8,586.06	\$0.00
2140	Materiales, útiles y equipos menores de tecnologías de la informa	\$200,000.00	-\$163,142.90	\$36,857.10	\$36,857.10	\$36,857.10	\$36,857.10	\$36,857.10	\$0.00
2141	Materiales, útiles y equipos menores de tecnologías de la informa	\$200,000.00	-\$163,142.90	\$36,857.10	\$36,857.10	\$36,857.10	\$36,857.10	\$36,857.10	\$0.00
2150	Material impreso e información digital	\$220,000.00	-\$200,009.00	\$19,991.00	\$19,991.00	\$19,991.00	\$19,991.00	\$19,991.00	\$0.00
2151	Material impreso e información digital	\$220,000.00	-\$200,009.00	\$19,991.00	\$19,991.00	\$19,991.00	\$19,991.00	\$19,991.00	\$0.00
2160	Material de limpieza	\$200,000.00	\$184,749.68	\$384,749.68	\$384,749.68	\$384,749.68	\$384,749.68	\$384,749.68	\$0.00
2161	Material de limpieza	\$200,000.00	\$184,749.68	\$384,749.68	\$384,749.68	\$384,749.68	\$384,749.68	\$384,749.68	\$0.00
2170	Materiales y útiles de enseñanza	\$230,000.00	-\$228,461.00	\$1,539.00	\$1,539.00	\$1,539.00	\$1,539.00	\$1,539.00	\$0.00
2171	Materiales y útiles de enseñanza	\$230,000.00	-\$228,461.00	\$1,539.00	\$1,539.00	\$1,539.00	\$1,539.00	\$1,539.00	\$0.00
<b>2200</b>	<b>ALIMENTOS Y UTENSILIOS</b>	<b>\$630,000.00</b>	<b>\$96,309.46</b>	<b>\$726,309.46</b>	<b>\$726,309.46</b>	<b>\$726,309.46</b>	<b>\$726,309.46</b>	<b>\$726,309.46</b>	<b>\$0.00</b>
2210	Productos alimenticios para personas	\$480,000.00	\$221,814.50	\$701,814.50	\$701,814.50	\$701,814.50	\$701,814.50	\$701,814.50	\$0.00
2211	Productos alimenticios para personas	\$480,000.00	\$221,814.50	\$701,814.50	\$701,814.50	\$701,814.50	\$701,814.50	\$701,814.50	\$0.00
2220	Productos alimenticios para animales	\$110,000.00	-\$103,500.00	\$6,500.00	\$6,500.00	\$6,500.00	\$6,500.00	\$6,500.00	\$0.00
2221	Productos alimenticios para animales	\$110,000.00	-\$103,500.00	\$6,500.00	\$6,500.00	\$6,500.00	\$6,500.00	\$6,500.00	\$0.00
2230	Utensilios para el servicio de alimentación	\$40,000.00	-\$22,005.04	\$17,994.96	\$17,994.96	\$17,994.96	\$17,994.96	\$17,994.96	\$0.00
2231	Utensilios para el servicio de alimentación	\$40,000.00	-\$22,005.04	\$17,994.96	\$17,994.96	\$17,994.96	\$17,994.96	\$17,994.96	\$0.00
<b>2300</b>	<b>MATERIAS PRIMAS Y MATERIALES DE PRODUCCIÓN Y COME</b>	<b>\$785,000.00</b>	<b>\$750,701.54</b>	<b>\$1,535,701.54</b>	<b>\$1,535,701.54</b>	<b>\$1,535,701.54</b>	<b>\$1,535,701.54</b>	<b>\$1,535,701.54</b>	<b>\$0.00</b>
2310	Productos alimenticios, agropecuarios y forestales adquiridos con	\$70,000.00	-\$70,000.00	\$0.00	\$0.00	\$0.00	\$0.00	\$0.00	\$0.00
2311	Productos alimenticios, agropecuarios y forestales adquiridos con	\$70,000.00	-\$70,000.00	\$0.00	\$0.00	\$0.00	\$0.00	\$0.00	\$0.00
2370	Productos de cuero, piel, plástico y hule adquiridos como materia	\$15,000.00	-\$15,000.00	\$0.00	\$0.00	\$0.00	\$0.00	\$0.00	\$0.00
2371	Productos de cuero, piel, plástico y hule adquiridos como materia	\$15,000.00	-\$15,000.00	\$0.00	\$0.00	\$0.00	\$0.00	\$0.00	\$0.00
2380	Mercancías adquiridas para su comercialización	\$700,000.00	\$835,701.54	\$1,535,701.54	\$1,535,701.54	\$1,535,701.54	\$1,535,701.54	\$1,535,701.54	\$0.00
2381	Mercancías adquiridas para su comercialización	\$700,000.00	\$835,701.54	\$1,535,701.54	\$1,535,701.54	\$1,535,701.54	\$1,535,701.54	\$1,535,701.54	\$0.00
<b>2400</b>	<b>MATERIALES Y ARTÍCULOS DE CONSTRUCCIÓN Y DE REPAR</b>	<b>\$1,868,000.00</b>	<b>-\$947,599.21</b>	<b>\$920,400.79</b>	<b>\$920,400.79</b>	<b>\$920,400.79</b>	<b>\$920,400.79</b>	<b>\$920,400.79</b>	<b>\$0.00</b>
2410	Productos minerales no metálicos	\$500,000.00	-\$425,780.69	\$74,219.31	\$74,219.31	\$74,219.31	\$74,219.31	\$74,219.31	\$0.00
2411	Productos minerales no metálicos	\$500,000.00	-\$425,780.69	\$74,219.31	\$74,219.31	\$74,219.31	\$74,219.31	\$74,219.31	\$0.00
2430	Cal, yeso y productos de yeso	\$40,000.00	-\$22,439.01	\$17,560.99	\$17,560.99	\$17,560.99	\$17,560.99	\$17,560.99	\$0.00
2431	Cal, yeso y productos de yeso	\$40,000.00	-\$22,439.01	\$17,560.99	\$17,560.99	\$17,560.99	\$17,560.99	\$17,560.99	\$0.00
2440	Madera y productos de madera	\$50,000.00	-\$49,820.00	\$180.00	\$180.00	\$180.00	\$180.00	\$180.00	\$0.00




MUNICIPIO DE CUAUTEPEC DE HINOJOSA  
HIDALGO

Estado Analítico del Ejercicio del Presupuesto de Egresos por Fuente de Financiamiento Del 01/ene./2023 Al

Usr: Jazmin  
Rep: rptEstadoAnaliticoPresupuestoEgresos\_FF

Fecha y 16/ene./2024  
hora de Impresión 12:31 p. m.

Ejercicio del Presupuesto	Egresos Aprobado Al 31/12/2023	Ampliaciones / (Reducciones)	Egresos Modificado	Egresos Comprometido	Egresos Devengado	Egresos Ejercido	Egresos Pagado	Subejercicio
2441 Madera y productos de madera	\$50,000.00	-\$49,820.00	\$180.00	\$180.00	\$180.00	\$180.00	\$180.00	\$0.00
2450 Vidrio y productos de vidrio	\$30,000.00	-\$27,910.00	\$2,090.00	\$2,090.00	\$2,090.00	\$2,090.00	\$2,090.00	\$0.00
2451 Vidrio y productos de vidrio	\$30,000.00	-\$27,910.00	\$2,090.00	\$2,090.00	\$2,090.00	\$2,090.00	\$2,090.00	\$0.00
2460 Material eléctrico y electrónico	\$308,000.00	\$148,027.70	\$456,027.70	\$456,027.70	\$456,027.70	\$456,027.70	\$456,027.70	\$0.00
2461 Material eléctrico y electrónico	\$308,000.00	\$148,027.70	\$456,027.70	\$456,027.70	\$456,027.70	\$456,027.70	\$456,027.70	\$0.00
2470 Artículos metálicos para la construcción	\$120,000.00	-\$82,570.01	\$37,429.99	\$37,429.99	\$37,429.99	\$37,429.99	\$37,429.99	\$0.00
2471 Artículos metálicos para la construcción	\$120,000.00	-\$82,570.01	\$37,429.99	\$37,429.99	\$37,429.99	\$37,429.99	\$37,429.99	\$0.00
2480 Materiales complementarios	\$200,000.00	-\$185,792.30	\$14,207.70	\$14,207.70	\$14,207.70	\$14,207.70	\$14,207.70	\$0.00
2481 Materiales complementarios	\$200,000.00	-\$185,792.30	\$14,207.70	\$14,207.70	\$14,207.70	\$14,207.70	\$14,207.70	\$0.00
2490 Otros materiales y artículos de construcción y reparación	\$620,000.00	-\$301,314.90	\$318,685.10	\$318,685.10	\$318,685.10	\$318,685.10	\$318,685.10	\$0.00
2491 Otros materiales y artículos de construcción y reparación	\$620,000.00	-\$301,314.90	\$318,685.10	\$318,685.10	\$318,685.10	\$318,685.10	\$318,685.10	\$0.00
<b>2500 PRODUCTOS QUÍMICOS, FARMACÉUTICOS Y DE LABORATORIO</b>	<b>\$580,344.00</b>	<b>-\$409,402.47</b>	<b>\$170,941.53</b>	<b>\$170,941.53</b>	<b>\$170,941.53</b>	<b>\$170,941.53</b>	<b>\$170,941.53</b>	<b>\$0.00</b>
2510 Productos químicos básicos	\$40,000.00	-\$40,000.00	\$0.00	\$0.00	\$0.00	\$0.00	\$0.00	\$0.00
2511 Productos químicos básicos	\$40,000.00	-\$40,000.00	\$0.00	\$0.00	\$0.00	\$0.00	\$0.00	\$0.00
2520 Fertilizantes, pesticidas y otros agroquímicos	\$170,000.00	-\$153,602.30	\$16,397.70	\$16,397.70	\$16,397.70	\$16,397.70	\$16,397.70	\$0.00
2521 Fertilizantes, pesticidas y otros agroquímicos	\$170,000.00	-\$153,602.30	\$16,397.70	\$16,397.70	\$16,397.70	\$16,397.70	\$16,397.70	\$0.00
2530 Medicinas y productos farmacéuticos	\$91,844.00	\$253.06	\$92,097.06	\$92,097.06	\$92,097.06	\$92,097.06	\$92,097.06	\$0.00
2531 Medicinas y productos farmacéuticos	\$91,844.00	\$253.06	\$92,097.06	\$92,097.06	\$92,097.06	\$92,097.06	\$92,097.06	\$0.00
2540 Materiales, accesorios y suministros médicos	\$88,500.00	-\$52,972.67	\$35,527.33	\$35,527.33	\$35,527.33	\$35,527.33	\$35,527.33	\$0.00
2541 Materiales, accesorios y suministros médicos	\$88,500.00	-\$52,972.67	\$35,527.33	\$35,527.33	\$35,527.33	\$35,527.33	\$35,527.33	\$0.00
2550 Materiales, accesorios y suministros de laboratorio	\$40,000.00	-\$40,000.00	\$0.00	\$0.00	\$0.00	\$0.00	\$0.00	\$0.00
2551 Materiales, accesorios y suministros de laboratorio	\$40,000.00	-\$40,000.00	\$0.00	\$0.00	\$0.00	\$0.00	\$0.00	\$0.00
2560 Fibras sintéticas, hules, plásticos y derivados	\$50,000.00	-\$23,080.56	\$26,919.44	\$26,919.44	\$26,919.44	\$26,919.44	\$26,919.44	\$0.00
2561 Fibras sintéticas, hules, plásticos y derivados	\$50,000.00	-\$23,080.56	\$26,919.44	\$26,919.44	\$26,919.44	\$26,919.44	\$26,919.44	\$0.00
2590 Otros productos químicos	\$100,000.00	-\$100,000.00	\$0.00	\$0.00	\$0.00	\$0.00	\$0.00	\$0.00
2591 Otros productos químicos	\$100,000.00	-\$100,000.00	\$0.00	\$0.00	\$0.00	\$0.00	\$0.00	\$0.00
<b>2600 COMBUSTIBLES, LUBRICANTES Y ADITIVOS</b>	<b>\$820,000.00</b>	<b>-\$242,863.90</b>	<b>\$577,136.10</b>	<b>\$577,136.10</b>	<b>\$577,136.10</b>	<b>\$577,136.10</b>	<b>\$577,136.10</b>	<b>\$0.00</b>
2610 Combustibles, lubricantes y aditivos	\$820,000.00	-\$242,863.90	\$577,136.10	\$577,136.10	\$577,136.10	\$577,136.10	\$577,136.10	\$0.00
2611 Combustibles, lubricantes y aditivos	\$820,000.00	-\$242,863.90	\$577,136.10	\$577,136.10	\$577,136.10	\$577,136.10	\$577,136.10	\$0.00
<b>2700 VESTUARIO, BLANCOS, PRENDAS DE PROTECCIÓN Y ARTÍCULOS</b>	<b>\$689,000.00</b>	<b>-\$561,124.42</b>	<b>\$127,875.58</b>	<b>\$127,875.58</b>	<b>\$127,875.58</b>	<b>\$127,875.58</b>	<b>\$127,875.58</b>	<b>\$0.00</b>
2710 Vestuario y uniformes	\$250,000.00	-\$244,500.00	\$5,500.00	\$5,500.00	\$5,500.00	\$5,500.00	\$5,500.00	\$0.00
2711 Vestuario y uniformes	\$250,000.00	-\$244,500.00	\$5,500.00	\$5,500.00	\$5,500.00	\$5,500.00	\$5,500.00	\$0.00



MUNICIPIO DE CUAUTEPEC DE HINOJOSA  
HIDALGO

Estado Analítico del Ejercicio del Presupuesto de Egresos por Fuente de Financiamiento Del 01/ene./2023 Al

Fecha y 16/ene./2024

Usr: Jazmin

hora de Impresión 12:31 p. m.

Rep: rptEstadoAnaliticoPresupuestoEgresos\_FF

Ejercicio del Presupuesto		Egresos Aprobado Al 31/12/2023	Ampliaciones / (Reducciones)	Egresos Modificado	Egresos Comprometido	Egresos Devengado	Egresos Ejercido	Egresos Pagado	Subejercicio
2720	Prendas de seguridad y protección personal	\$60,000.00	-\$5,231.00	\$54,769.00	\$54,769.00	\$54,769.00	\$54,769.00	\$54,769.00	\$0.00
2721	Prendas de seguridad y protección personal	\$60,000.00	-\$5,231.00	\$54,769.00	\$54,769.00	\$54,769.00	\$54,769.00	\$54,769.00	\$0.00
2730	Articulos deportivos	\$289,000.00	-\$223,741.42	\$65,258.58	\$65,258.58	\$65,258.58	\$65,258.58	\$65,258.58	\$0.00
2731	Articulos deportivos	\$289,000.00	-\$223,741.42	\$65,258.58	\$65,258.58	\$65,258.58	\$65,258.58	\$65,258.58	\$0.00
2740	Productos textiles	\$60,000.00	-\$58,107.00	\$1,893.00	\$1,893.00	\$1,893.00	\$1,893.00	\$1,893.00	\$0.00
2741	Productos textiles	\$60,000.00	-\$58,107.00	\$1,893.00	\$1,893.00	\$1,893.00	\$1,893.00	\$1,893.00	\$0.00
2750	Blancos y otros productos textiles, excepto prendas de vestir	\$30,000.00	-\$29,545.00	\$455.00	\$455.00	\$455.00	\$455.00	\$455.00	\$0.00
2751	Blancos y otros productos textiles, excepto prendas de vestir	\$30,000.00	-\$29,545.00	\$455.00	\$455.00	\$455.00	\$455.00	\$455.00	\$0.00
<b>2900</b>	<b>HERRAMIENTAS, REFACCIONES Y ACCESORIOS MENORES</b>	<b>\$885,000.00</b>	<b>-\$613,426.26</b>	<b>\$271,573.74</b>	<b>\$271,573.74</b>	<b>\$271,573.74</b>	<b>\$271,573.74</b>	<b>\$271,573.74</b>	<b>\$0.00</b>
2910	Herramientas menores	\$150,000.00	-\$74,901.42	\$75,098.58	\$75,098.58	\$75,098.58	\$75,098.58	\$75,098.58	\$0.00
2911	Herramientas menores	\$150,000.00	-\$74,901.42	\$75,098.58	\$75,098.58	\$75,098.58	\$75,098.58	\$75,098.58	\$0.00
2920	Refacciones y accesorios menores de edificios	\$50,000.00	-\$39,009.50	\$10,990.50	\$10,990.50	\$10,990.50	\$10,990.50	\$10,990.50	\$0.00
2921	Refacciones y accesorios menores de edificios	\$50,000.00	-\$39,009.50	\$10,990.50	\$10,990.50	\$10,990.50	\$10,990.50	\$10,990.50	\$0.00
2930	Refacciones y accesorios menores de mobiliario y equipo de adm	\$50,000.00	-\$49,365.00	\$635.00	\$635.00	\$635.00	\$635.00	\$635.00	\$0.00
2931	Refacciones y accesorios menores de mobiliario y equipo de adm	\$50,000.00	-\$49,365.00	\$635.00	\$635.00	\$635.00	\$635.00	\$635.00	\$0.00
2940	Refacciones y accesorios menores de equipo de cómputo y tecn	\$50,000.00	-\$27,695.35	\$22,304.65	\$22,304.65	\$22,304.65	\$22,304.65	\$22,304.65	\$0.00
2941	Refacciones y accesorios menores de equipo de cómputo y tecn	\$50,000.00	-\$27,695.35	\$22,304.65	\$22,304.65	\$22,304.65	\$22,304.65	\$22,304.65	\$0.00
2950	Refacciones y accesorios menores de equipo e instrumental méd	\$20,000.00	-\$20,000.00	\$0.00	\$0.00	\$0.00	\$0.00	\$0.00	\$0.00
2951	Refacciones y accesorios menores de equipo e instrumental méd	\$20,000.00	-\$20,000.00	\$0.00	\$0.00	\$0.00	\$0.00	\$0.00	\$0.00
2960	Refacciones y accesorios menores de equipo de transporte	\$300,000.00	-\$154,541.46	\$145,458.54	\$145,458.54	\$145,458.54	\$145,458.54	\$145,458.54	\$0.00
2961	Refacciones y accesorios menores de equipo de transporte	\$300,000.00	-\$154,541.46	\$145,458.54	\$145,458.54	\$145,458.54	\$145,458.54	\$145,458.54	\$0.00
2980	Refacciones y accesorios menores de maquinaria y otros equipos	\$200,000.00	-\$187,393.40	\$12,606.60	\$12,606.60	\$12,606.60	\$12,606.60	\$12,606.60	\$0.00
2981	Refacciones y accesorios menores de maquinaria y otros equipos	\$200,000.00	-\$187,393.40	\$12,606.60	\$12,606.60	\$12,606.60	\$12,606.60	\$12,606.60	\$0.00
2990	Refacciones y accesorios menores otros bienes muebles	\$65,000.00	-\$60,520.13	\$4,479.87	\$4,479.87	\$4,479.87	\$4,479.87	\$4,479.87	\$0.00
2991	Refacciones y accesorios menores otros bienes muebles	\$65,000.00	-\$60,520.13	\$4,479.87	\$4,479.87	\$4,479.87	\$4,479.87	\$4,479.87	\$0.00
<b>3000</b>	<b>SERVICIOS GENERALES</b>	<b>\$11,069,844.78</b>	<b>-\$3,732,301.36</b>	<b>\$7,337,543.42</b>	<b>\$7,337,543.42</b>	<b>\$7,337,543.42</b>	<b>\$7,337,543.42</b>	<b>\$7,337,543.42</b>	<b>\$0.00</b>
<b>3100</b>	<b>SERVICIOS BÁSICOS</b>	<b>\$841,724.00</b>	<b>\$748,645.72</b>	<b>\$1,590,369.72</b>	<b>\$1,590,369.72</b>	<b>\$1,590,369.72</b>	<b>\$1,590,369.72</b>	<b>\$1,590,369.72</b>	<b>\$0.00</b>
3110	Energía eléctrica	\$350,000.00	\$926,366.08	\$1,276,366.08	\$1,276,366.08	\$1,276,366.08	\$1,276,366.08	\$1,276,366.08	\$0.00
3111	Energía eléctrica	\$350,000.00	\$926,366.08	\$1,276,366.08	\$1,276,366.08	\$1,276,366.08	\$1,276,366.08	\$1,276,366.08	\$0.00
3120	Gas	\$189,724.00	-\$35,651.93	\$154,072.07	\$154,072.07	\$154,072.07	\$154,072.07	\$154,072.07	\$0.00
3121	Gas	\$189,724.00	-\$35,651.93	\$154,072.07	\$154,072.07	\$154,072.07	\$154,072.07	\$154,072.07	\$0.00
3140	Telefonía tradicional	\$140,000.00	-\$33,105.61	\$106,894.49	\$106,894.49	\$106,894.49	\$106,894.49	\$106,894.49	\$0.00



# MUNICIPIO DE CUAUTEPEC DE HINOJOSA HIDALGO

## Estado Analítico del Ejercicio del Presupuesto de Egresos por Fuente de Financiamiento Del 01/ene./2023 Al

Usr: Jazmin

Rep: rptEstadoAnaliticoPresupuestoEgresos\_FF

Fecha y 16/ene./2024

hora de Impresión 12:31 p. m.

Ejercicio del Presupuesto		Egresos Aprobado Al 31/12/2023	Ampliaciones / (Reducciones)	Egresos Modificado	Egresos Comprometido	Egresos Devengado	Egresos Ejercido	Egresos Pagado	Subejercicio
3141	Telefonía tradicional	\$140,000.00	-\$3,105.51	\$106,894.49	\$106,894.49	\$106,894.49	\$106,894.49	\$106,894.49	\$0.00
3170	Servicios de acceso de Internet, redes y procesamiento de inform.	\$142,000.00	-\$90,487.28	\$51,512.72	\$51,512.72	\$51,512.72	\$51,512.72	\$51,512.72	\$0.00
3171	Servicios de acceso de Internet, redes y procesamiento de inform.	\$142,000.00	-\$90,487.28	\$51,512.72	\$51,512.72	\$51,512.72	\$51,512.72	\$51,512.72	\$0.00
3180	Servicios postales y telegráficos	\$20,000.00	-\$18,475.64	\$1,524.36	\$1,524.36	\$1,524.36	\$1,524.36	\$1,524.36	\$0.00
3181	Servicios postales y telegráficos	\$20,000.00	-\$18,475.64	\$1,524.36	\$1,524.36	\$1,524.36	\$1,524.36	\$1,524.36	\$0.00
<b>3200</b>	<b>SERVICIOS DE ARRENDAMIENTO</b>	<b>\$1,408,168.00</b>	<b>-\$985,011.61</b>	<b>\$423,156.39</b>	<b>\$423,156.39</b>	<b>\$423,156.39</b>	<b>\$423,156.39</b>	<b>\$423,156.39</b>	<b>\$0.00</b>
3210	Arrendamiento de terrenos	\$100,000.00	-\$100,000.00	\$0.00	\$0.00	\$0.00	\$0.00	\$0.00	\$0.00
3211	Arrendamiento de terrenos	\$100,000.00	-\$100,000.00	\$0.00	\$0.00	\$0.00	\$0.00	\$0.00	\$0.00
3220	Arrendamiento de edificios	\$750,000.00	-\$601,511.61	\$148,488.39	\$148,488.39	\$148,488.39	\$148,488.39	\$148,488.39	\$0.00
3221	Arrendamiento de edificios	\$750,000.00	-\$601,511.61	\$148,488.39	\$148,488.39	\$148,488.39	\$148,488.39	\$148,488.39	\$0.00
3230	Arrendamiento de mobiliario y equipo de administración, educac	\$100,000.00	-\$100,000.00	\$0.00	\$0.00	\$0.00	\$0.00	\$0.00	\$0.00
3231	Arrendamiento de mobiliario y equipo de administración, educac	\$100,000.00	-\$100,000.00	\$0.00	\$0.00	\$0.00	\$0.00	\$0.00	\$0.00
3250	Arrendamiento de equipo de transporte	\$85,000.00	-\$27,000.00	\$58,000.00	\$58,000.00	\$58,000.00	\$58,000.00	\$58,000.00	\$0.00
3251	Arrendamiento de equipo de transporte	\$85,000.00	-\$27,000.00	\$58,000.00	\$58,000.00	\$58,000.00	\$58,000.00	\$58,000.00	\$0.00
3260	Arrendamiento de maquinaria, otros equipos y herramientas	\$293,168.00	-\$76,500.00	\$216,668.00	\$216,668.00	\$216,668.00	\$216,668.00	\$216,668.00	\$0.00
3261	Arrendamiento de maquinaria, otros equipos y herramientas	\$293,168.00	-\$76,500.00	\$216,668.00	\$216,668.00	\$216,668.00	\$216,668.00	\$216,668.00	\$0.00
3290	Otros arrendamientos	\$80,000.00	-\$80,000.00	\$0.00	\$0.00	\$0.00	\$0.00	\$0.00	\$0.00
3291	Otros arrendamientos	\$80,000.00	-\$80,000.00	\$0.00	\$0.00	\$0.00	\$0.00	\$0.00	\$0.00
<b>3300</b>	<b>SERVICIOS PROFESIONALES, CIENTÍFICOS, TÉCNICOS Y OTF</b>	<b>\$1,747,081.98</b>	<b>-\$940,456.52</b>	<b>\$806,625.46</b>	<b>\$806,625.46</b>	<b>\$806,625.46</b>	<b>\$806,625.46</b>	<b>\$806,625.46</b>	<b>\$0.00</b>
3310	Servicios legales, de contabilidad, auditoría y relacionados	\$380,000.00	-\$183,644.11	\$196,355.89	\$196,355.89	\$196,355.89	\$196,355.89	\$196,355.89	\$0.00
3311	Servicios legales, de contabilidad, auditoría y relacionados	\$380,000.00	-\$183,644.11	\$196,355.89	\$196,355.89	\$196,355.89	\$196,355.89	\$196,355.89	\$0.00
3330	Servicios de consultoría administrativa, procesos, técnica y en tec	\$250,000.00	-\$228,108.44	\$21,891.56	\$21,891.56	\$21,891.56	\$21,891.56	\$21,891.56	\$0.00
3331	Servicios de consultoría administrativa, procesos, técnica y en tec	\$250,000.00	-\$228,108.44	\$21,891.56	\$21,891.56	\$21,891.56	\$21,891.56	\$21,891.56	\$0.00
3340	Servicios de capacitación	\$158,559.20	-\$152,025.20	\$6,534.00	\$6,534.00	\$6,534.00	\$6,534.00	\$6,534.00	\$0.00
3341	Servicios de capacitación	\$158,559.20	-\$152,025.20	\$6,534.00	\$6,534.00	\$6,534.00	\$6,534.00	\$6,534.00	\$0.00
3350	Servicios de investigación científica y desarrollo	\$100,000.00	-\$100,000.00	\$0.00	\$0.00	\$0.00	\$0.00	\$0.00	\$0.00
3351	Servicios de investigación científica y desarrollo	\$100,000.00	-\$100,000.00	\$0.00	\$0.00	\$0.00	\$0.00	\$0.00	\$0.00
3360	Servicios de apoyo administrativo, traducción, fotocopiado e impre	\$638,522.78	-\$71,177.77	\$567,345.01	\$567,345.01	\$567,345.01	\$567,345.01	\$567,345.01	\$0.00
3361	Servicios de apoyo administrativo, fotocopiado e impresión	\$638,522.78	-\$71,177.77	\$567,345.01	\$567,345.01	\$567,345.01	\$567,345.01	\$567,345.01	\$0.00
3370	Servicios de protección y seguridad	\$20,000.00	-\$5,501.00	\$14,499.00	\$14,499.00	\$14,499.00	\$14,499.00	\$14,499.00	\$0.00
3371	Servicios de protección y seguridad	\$20,000.00	-\$5,501.00	\$14,499.00	\$14,499.00	\$14,499.00	\$14,499.00	\$14,499.00	\$0.00
3390	Servicios profesionales, científicos y técnicos integrales	\$200,000.00	-\$200,000.00	\$0.00	\$0.00	\$0.00	\$0.00	\$0.00	\$0.00



MUNICIPIO DE CUAUTEPEC DE HINOJOSA  
HIDALGO

Estado Analítico del Ejercicio del Presupuesto de Egresos por Fuente de Financiamiento Del 01/ene./2023 Al


Fecha y 16/ene./2024

Usu: Jazmin

hora de Impresión 12:31 p. m.

Rep: rptEstadoAnaliticoPresupuestoEgresos\_FF

Ejercicio del Presupuesto		Egresos Aprobado Al 31/12/2023	Ampliaciones / (Reducciones)	Egresos Modificado	Egresos Comprometido	Egresos Devengado	Egresos Ejercido	Egresos Pagado	Subejercicio
3391	Servicios profesionales, científicos y técnicos integrales	\$200,000.00	-\$200,000.00	\$0.00	\$0.00	\$0.00	\$0.00	\$0.00	\$0.00
3400	<b>SERVICIOS FINANCIEROS, BANCARIOS Y COMERCIALES</b>	<b>\$140,000.00</b>	<b>-\$113,665.29</b>	<b>\$26,334.71</b>	<b>\$26,334.71</b>	<b>\$26,334.71</b>	<b>\$26,334.71</b>	<b>\$26,334.71</b>	<b>\$0.00</b>
3410	Servicios financieros y bancarios	\$20,000.00	-\$11,518.29	\$8,481.71	\$8,481.71	\$8,481.71	\$8,481.71	\$8,481.71	\$0.00
3411	Servicios financieros y bancarios	\$20,000.00	-\$11,518.29	\$8,481.71	\$8,481.71	\$8,481.71	\$8,481.71	\$8,481.71	\$0.00
3430	Servicios de recaudación, traslado y custodia de valores	\$30,000.00	-\$30,000.00	\$0.00	\$0.00	\$0.00	\$0.00	\$0.00	\$0.00
3431	Servicios de recaudación, traslado y custodia de valores	\$30,000.00	-\$30,000.00	\$0.00	\$0.00	\$0.00	\$0.00	\$0.00	\$0.00
3450	Seguro de bienes patrimoniales	\$70,000.00	-\$57,347.00	\$12,653.00	\$12,653.00	\$12,653.00	\$12,653.00	\$12,653.00	\$0.00
3451	Seguro de bienes patrimoniales	\$70,000.00	-\$57,347.00	\$12,653.00	\$12,653.00	\$12,653.00	\$12,653.00	\$12,653.00	\$0.00
3470	Fletes y maniobras	\$15,000.00	-\$9,800.00	\$5,200.00	\$5,200.00	\$5,200.00	\$5,200.00	\$5,200.00	\$0.00
3471	Fletes y maniobras	\$15,000.00	-\$9,800.00	\$5,200.00	\$5,200.00	\$5,200.00	\$5,200.00	\$5,200.00	\$0.00
3490	Servicios financieros, bancarios y comerciales integrales	\$5,000.00	-\$5,000.00	\$0.00	\$0.00	\$0.00	\$0.00	\$0.00	\$0.00
3491	Servicios financieros, bancarios y comerciales integrales	\$5,000.00	-\$5,000.00	\$0.00	\$0.00	\$0.00	\$0.00	\$0.00	\$0.00
3500	<b>SERVICIOS DE INSTALACIÓN, REPARACIÓN, MANTENIMIENTO</b>	<b>\$1,506,031.03</b>	<b>-\$776,148.83</b>	<b>\$729,882.20</b>	<b>\$729,882.20</b>	<b>\$729,882.20</b>	<b>\$729,882.20</b>	<b>\$729,882.20</b>	<b>\$0.00</b>
3510	Conservación y mantenimiento menor de inmuebles	\$860,000.00	-\$304,040.84	\$555,959.16	\$555,959.16	\$555,959.16	\$555,959.16	\$555,959.16	\$0.00
3511	Conservación y mantenimiento menor de inmuebles	\$860,000.00	-\$304,040.84	\$555,959.16	\$555,959.16	\$555,959.16	\$555,959.16	\$555,959.16	\$0.00
3520	Instalación, reparación y mantenimiento de mobiliario y equipo de	\$50,000.00	-\$40,374.08	\$9,625.92	\$9,625.92	\$9,625.92	\$9,625.92	\$9,625.92	\$0.00
3521	Instalación, reparación y mantenimiento de mobiliario y equipo de	\$50,000.00	-\$40,374.08	\$9,625.92	\$9,625.92	\$9,625.92	\$9,625.92	\$9,625.92	\$0.00
3530	Instalación, reparación y mantenimiento de equipo de cómputo y t	\$80,000.00	-\$45,026.00	\$34,974.00	\$34,974.00	\$34,974.00	\$34,974.00	\$34,974.00	\$0.00
3531	Instalación, reparación y mantenimiento de equipo de cómputo y t	\$80,000.00	-\$45,026.00	\$34,974.00	\$34,974.00	\$34,974.00	\$34,974.00	\$34,974.00	\$0.00
3550	Reparación y mantenimiento de equipo de transporte	\$311,031.03	-\$203,181.27	\$107,849.76	\$107,849.76	\$107,849.76	\$107,849.76	\$107,849.76	\$0.00
3551	Reparación y mantenimiento de equipo de transporte	\$311,031.03	-\$203,181.27	\$107,849.76	\$107,849.76	\$107,849.76	\$107,849.76	\$107,849.76	\$0.00
3570	Instalación, reparación y mantenimiento de maquinaria, otros equ	\$150,000.00	-\$144,426.80	\$5,573.20	\$5,573.20	\$5,573.20	\$5,573.20	\$5,573.20	\$0.00
3571	Instalación, reparación y mantenimiento de maquinaria, otros equ	\$150,000.00	-\$144,426.80	\$5,573.20	\$5,573.20	\$5,573.20	\$5,573.20	\$5,573.20	\$0.00
3580	Servicios de limpieza y manejo de desechos	\$30,000.00	-\$28,486.84	\$1,513.16	\$1,513.16	\$1,513.16	\$1,513.16	\$1,513.16	\$0.00
3581	Servicios de limpieza y manejo de desechos	\$30,000.00	-\$28,486.84	\$1,513.16	\$1,513.16	\$1,513.16	\$1,513.16	\$1,513.16	\$0.00
3590	Servicios de jardinería y fumigación	\$25,000.00	-\$10,613.00	\$14,387.00	\$14,387.00	\$14,387.00	\$14,387.00	\$14,387.00	\$0.00
3591	Servicios de jardinería y fumigación	\$25,000.00	-\$10,613.00	\$14,387.00	\$14,387.00	\$14,387.00	\$14,387.00	\$14,387.00	\$0.00
3600	<b>SERVICIOS DE COMUNICACIÓN SOCIAL Y PUBLICIDAD</b>	<b>\$415,000.00</b>	<b>-\$117,781.20</b>	<b>\$297,218.80</b>	<b>\$297,218.80</b>	<b>\$297,218.80</b>	<b>\$297,218.80</b>	<b>\$297,218.80</b>	<b>\$0.00</b>
3610	Difusión por radio, televisión y otros medios de mensajes sobre pr	\$240,000.00	\$57,218.80	\$297,218.80	\$297,218.80	\$297,218.80	\$297,218.80	\$297,218.80	\$0.00
3611	Difusión por radio, televisión y otros medios de mensajes sobre pr	\$240,000.00	\$57,218.80	\$297,218.80	\$297,218.80	\$297,218.80	\$297,218.80	\$297,218.80	\$0.00
3630	Servicios de creatividad, preproducción y producción de publicida	\$100,000.00	-\$100,000.00	\$0.00	\$0.00	\$0.00	\$0.00	\$0.00	\$0.00
3631	Servicios de creatividad, preproducción y producción de publicida	\$100,000.00	-\$100,000.00	\$0.00	\$0.00	\$0.00	\$0.00	\$0.00	\$0.00



# MUNICIPIO DE CUAUTEPEC DE HINOJOSA HIDALGO

## Estado Analítico del Ejercicio del Presupuesto de Egresos por Fuente de Financiamiento Del 01/ene./2023 Al


Usu: Jazmin

Rep: rptEstadoAnalíticoPresupuestoEgresos\_FF

Fecha y 16/ene./2024

hora de Impresión 12:31 p. m.

Ejercicio del Presupuesto		Egresos Aprobado Al 31/12/2023	Ampliaciones / (Reducciones)	Egresos Modificado	Egresos Comprometido	Egresos Devengado	Egresos Ejercido	Egresos Pagado	Subejercicio
3640	Servicios de revelado de fotografías	\$10,000.00	-\$10,000.00	\$0.00	\$0.00	\$0.00	\$0.00	\$0.00	\$0.00
3641	Servicios de revelado de fotografías	\$10,000.00	-\$10,000.00	\$0.00	\$0.00	\$0.00	\$0.00	\$0.00	\$0.00
3650	Servicios de la industria filmica, del sonido y del video	\$50,000.00	-\$50,000.00	\$0.00	\$0.00	\$0.00	\$0.00	\$0.00	\$0.00
3651	Servicios de la industria filmica, del sonido y del video	\$50,000.00	-\$50,000.00	\$0.00	\$0.00	\$0.00	\$0.00	\$0.00	\$0.00
3660	Servicio de creación y difusión de contenido exclusivamente a trav	\$15,000.00	-\$15,000.00	\$0.00	\$0.00	\$0.00	\$0.00	\$0.00	\$0.00
3661	Servicio de creación y difusión de contenido exclusivamente a trav	\$15,000.00	-\$15,000.00	\$0.00	\$0.00	\$0.00	\$0.00	\$0.00	\$0.00
<b>3700</b>	<b>SERVICIOS DE TRASLADOS Y VIÁTICOS</b>	<b>\$194,500.00</b>	<b>\$4,883.71</b>	<b>\$199,383.71</b>	<b>\$199,383.71</b>	<b>\$199,383.71</b>	<b>\$199,383.71</b>	<b>\$199,383.71</b>	<b>\$0.00</b>
3720	Pasajes terrestres	\$10,000.00	\$1,214.00	\$11,214.00	\$11,214.00	\$11,214.00	\$11,214.00	\$11,214.00	\$0.00
3721	Pasajes terrestres	\$10,000.00	\$1,214.00	\$11,214.00	\$11,214.00	\$11,214.00	\$11,214.00	\$11,214.00	\$0.00
3750	Viáticos en el país	\$134,500.00	\$45,289.71	\$179,789.71	\$179,789.71	\$179,789.71	\$179,789.71	\$179,789.71	\$0.00
3751	Viáticos en el país	\$134,500.00	\$45,289.71	\$179,789.71	\$179,789.71	\$179,789.71	\$179,789.71	\$179,789.71	\$0.00
3790	Otros servicios de traslado y hospedaje	\$50,000.00	-\$41,620.00	\$8,380.00	\$8,380.00	\$8,380.00	\$8,380.00	\$8,380.00	\$0.00
3791	Otros servicios de traslado y hospedaje	\$50,000.00	-\$41,620.00	\$8,380.00	\$8,380.00	\$8,380.00	\$8,380.00	\$8,380.00	\$0.00
<b>3800</b>	<b>SERVICIOS OFICIALES</b>	<b>\$2,432,349.77</b>	<b>\$139,990.85</b>	<b>\$2,572,340.62</b>	<b>\$2,572,340.62</b>	<b>\$2,572,340.62</b>	<b>\$2,572,340.62</b>	<b>\$2,572,340.62</b>	<b>\$0.00</b>
3810	Gastos de ceremonial	\$50,000.00	-\$49,750.00	\$250.00	\$250.00	\$250.00	\$250.00	\$250.00	\$0.00
3811	Gastos de ceremonial	\$50,000.00	-\$49,750.00	\$250.00	\$250.00	\$250.00	\$250.00	\$250.00	\$0.00
3820	Gastos de orden social y cultural	\$2,287,349.77	\$284,740.85	\$2,572,090.62	\$2,572,090.62	\$2,572,090.62	\$2,572,090.62	\$2,572,090.62	\$0.00
3821	Gastos de orden social y cultural	\$2,287,349.77	\$284,740.85	\$2,572,090.62	\$2,572,090.62	\$2,572,090.62	\$2,572,090.62	\$2,572,090.62	\$0.00
3830	Congresos y convenciones	\$50,000.00	-\$50,000.00	\$0.00	\$0.00	\$0.00	\$0.00	\$0.00	\$0.00
3831	Congresos y convenciones	\$50,000.00	-\$50,000.00	\$0.00	\$0.00	\$0.00	\$0.00	\$0.00	\$0.00
3840	Exposiciones	\$25,000.00	-\$25,000.00	\$0.00	\$0.00	\$0.00	\$0.00	\$0.00	\$0.00
3841	Exposiciones	\$25,000.00	-\$25,000.00	\$0.00	\$0.00	\$0.00	\$0.00	\$0.00	\$0.00
3850	Gastos de representación	\$20,000.00	-\$20,000.00	\$0.00	\$0.00	\$0.00	\$0.00	\$0.00	\$0.00
3851	Gastos de representación	\$20,000.00	-\$20,000.00	\$0.00	\$0.00	\$0.00	\$0.00	\$0.00	\$0.00
<b>3900</b>	<b>OTROS SERVICIOS GENERALES</b>	<b>\$2,384,990.00</b>	<b>-\$1,692,758.19</b>	<b>\$692,231.81</b>	<b>\$692,231.81</b>	<b>\$692,231.81</b>	<b>\$692,231.81</b>	<b>\$692,231.81</b>	<b>\$0.00</b>
3910	Servicios funerarios y de cementerios	\$20,000.00	-\$20,000.00	\$0.00	\$0.00	\$0.00	\$0.00	\$0.00	\$0.00
3911	Servicios funerarios y de cementerios	\$20,000.00	-\$20,000.00	\$0.00	\$0.00	\$0.00	\$0.00	\$0.00	\$0.00
3920	Impuestos y derechos	\$320,000.00	-\$179,013.04	\$140,986.96	\$140,986.96	\$140,986.96	\$140,986.96	\$140,986.96	\$0.00
3921	Impuestos y derechos	\$320,000.00	-\$179,013.04	\$140,986.96	\$140,986.96	\$140,986.96	\$140,986.96	\$140,986.96	\$0.00
3940	Sentencias y resoluciones por autoridad competente	\$1,794,990.00	-\$1,275,999.62	\$518,999.38	\$518,999.38	\$518,999.38	\$518,999.38	\$518,999.38	\$0.00
3941	Sentencias y resoluciones por autoridad competente	\$1,794,990.00	-\$1,275,999.62	\$518,999.38	\$518,999.38	\$518,999.38	\$518,999.38	\$518,999.38	\$0.00
3950	Penas, multas, accesorios y actualizaciones	\$90,000.00	-\$90,000.00	\$0.00	\$0.00	\$0.00	\$0.00	\$0.00	\$0.00



MUNICIPIO DE CUAUTEPEC DE HINOJOSA  
HIDALGO

Estado Analítico del Ejercicio del Presupuesto de Egresos por Fuente de Financiamiento Del 01/ene./2023 Al

Fecha y 16/ene./2024


Usr: Jazmin

Rep: rptEstadoAnaliticoPresupuestoEgresos\_FF

hora de Impresión 12:31 p. m.

Ejercicio del Presupuesto	Egresos Aprobado Al 31/12/2023	Ampliaciones / (Reducciones)	Egresos Modificado	Egresos Comprometido	Egresos Devengado	Egresos Ejercido	Egresos Pagado	Subejercicio
3951 Penas, multas, accesorios y actualizaciones	\$90,000.00	-\$90,000.00	\$0.00	\$0.00	\$0.00	\$0.00	\$0.00	\$0.00
3960 Otros gastos por responsabilidades	\$50,000.00	-\$50,866.53	\$19,133.47	\$19,133.47	\$19,133.47	\$19,133.47	\$19,133.47	\$0.00
3961 Otros gastos por responsabilidades	\$50,000.00	-\$50,866.53	\$19,133.47	\$19,133.47	\$19,133.47	\$19,133.47	\$19,133.47	\$0.00
3980 Impuesto sobre nóminas y otros que se deriven de una relación la	\$70,000.00	-\$70,000.00	\$0.00	\$0.00	\$0.00	\$0.00	\$0.00	\$0.00
3981 Impuesto sobre nóminas y otros que se deriven de una relación la	\$70,000.00	-\$70,000.00	\$0.00	\$0.00	\$0.00	\$0.00	\$0.00	\$0.00
3990 Otros servicios generales	\$40,000.00	-\$26,858.00	\$13,112.00	\$13,112.00	\$13,112.00	\$13,112.00	\$13,112.00	\$0.00
3991 Otros servicios generales	\$40,000.00	-\$26,888.00	\$13,112.00	\$13,112.00	\$13,112.00	\$13,112.00	\$13,112.00	\$0.00
<b>4000 TRANSFERENCIAS, ASIGNACIONES, SUBSIDIOS Y O'</b>	<b>\$8,571,135.00</b>	<b>-\$2,345,379.37</b>	<b>\$6,225,755.63</b>	<b>\$5,993,371.55</b>	<b>\$5,993,371.55</b>	<b>\$5,993,371.55</b>	<b>\$5,993,371.55</b>	<b>\$232,384.08</b>
<b>4400 AYUDAS SOCIALES</b>	<b>\$8,381,043.00</b>	<b>-\$2,155,287.37</b>	<b>\$6,225,755.63</b>	<b>\$5,993,371.55</b>	<b>\$5,993,371.55</b>	<b>\$5,993,371.55</b>	<b>\$5,993,371.55</b>	<b>\$232,384.08</b>
4410 Ayudas sociales a personas	\$5,116,543.00	\$346,133.04	\$5,462,676.04	\$5,230,291.96	\$5,230,291.96	\$5,230,291.96	\$5,230,291.96	\$232,384.08
4411 Ayudas sociales a personas	\$5,116,543.00	\$346,133.04	\$5,462,676.04	\$5,230,291.96	\$5,230,291.96	\$5,230,291.96	\$5,230,291.96	\$232,384.08
4420 Becas y otras ayudas para programas de capacitación	\$500,000.00	-\$492,000.00	\$8,000.00	\$8,000.00	\$8,000.00	\$8,000.00	\$8,000.00	\$0.00
4421 Becas y otras ayudas para programas de capacitación	\$500,000.00	-\$492,000.00	\$8,000.00	\$8,000.00	\$8,000.00	\$8,000.00	\$8,000.00	\$0.00
4430 Ayudas sociales a instituciones de enseñanza	\$750,000.00	-\$491,060.68	\$258,939.32	\$258,939.32	\$258,939.32	\$258,939.32	\$258,939.32	\$0.00
4431 Ayudas sociales a instituciones de enseñanza	\$750,000.00	-\$491,060.68	\$258,939.32	\$258,939.32	\$258,939.32	\$258,939.32	\$258,939.32	\$0.00
4450 Ayudas sociales a instituciones sin fines de lucro	\$20,000.00	-\$20,000.00	\$0.00	\$0.00	\$0.00	\$0.00	\$0.00	\$0.00
4451 Ayudas sociales a instituciones sin fines de lucro	\$20,000.00	-\$20,000.00	\$0.00	\$0.00	\$0.00	\$0.00	\$0.00	\$0.00
4480 Ayudas por desastres naturales y otros siniestros	\$1,994,500.00	-\$1,498,359.73	\$496,140.27	\$496,140.27	\$496,140.27	\$496,140.27	\$496,140.27	\$0.00
4481 Ayudas por desastres naturales y otros siniestros	\$1,994,500.00	-\$1,498,359.73	\$496,140.27	\$496,140.27	\$496,140.27	\$496,140.27	\$496,140.27	\$0.00
<b>4500 PENSIONES Y JUBILACIONES</b>	<b>\$190,092.00</b>	<b>-\$190,092.00</b>	<b>\$0.00</b>	<b>\$0.00</b>	<b>\$0.00</b>	<b>\$0.00</b>	<b>\$0.00</b>	<b>\$0.00</b>
4520 Jubilaciones	\$190,092.00	-\$190,092.00	\$0.00	\$0.00	\$0.00	\$0.00	\$0.00	\$0.00
4521 Jubilaciones	\$190,092.00	-\$190,092.00	\$0.00	\$0.00	\$0.00	\$0.00	\$0.00	\$0.00
<b>5000 BIENES MUEBLES, INMUEBLES E INTANGIBLES</b>	<b>\$3,276,184.00</b>	<b>-\$1,836,020.31</b>	<b>\$1,440,163.69</b>	<b>\$1,440,163.69</b>	<b>\$1,440,163.69</b>	<b>\$1,440,163.69</b>	<b>\$1,440,163.69</b>	<b>\$0.00</b>
<b>5100 MOBILIARIO Y EQUIPO DE ADMINISTRACIÓN</b>	<b>\$405,184.00</b>	<b>-\$223,747.31</b>	<b>\$181,436.69</b>	<b>\$181,436.69</b>	<b>\$181,436.69</b>	<b>\$181,436.69</b>	<b>\$181,436.69</b>	<b>\$0.00</b>
5110 Muebles de oficina y estantería	\$105,000.00	-\$62,232.79	\$42,767.21	\$42,767.21	\$42,767.21	\$42,767.21	\$42,767.21	\$0.00
5111 Muebles de oficina y estantería	\$105,000.00	-\$62,232.79	\$42,767.21	\$42,767.21	\$42,767.21	\$42,767.21	\$42,767.21	\$0.00
5120 Muebles, excepto de oficina y estantería	\$0.00	\$1,800.00	\$1,800.00	\$1,800.00	\$1,800.00	\$1,800.00	\$1,800.00	\$0.00
5121 Muebles, excepto de oficina y estantería	\$0.00	\$1,800.00	\$1,800.00	\$1,800.00	\$1,800.00	\$1,800.00	\$1,800.00	\$0.00
5130 Bienes artísticos, culturales y científicos	\$10,000.00	-\$10,000.00	\$0.00	\$0.00	\$0.00	\$0.00	\$0.00	\$0.00
5131 Bienes artísticos, culturales y científicos	\$10,000.00	-\$10,000.00	\$0.00	\$0.00	\$0.00	\$0.00	\$0.00	\$0.00
5150 Equipo de cómputo y de tecnologías de la información	\$180,000.00	-\$135,071.72	\$44,928.28	\$44,928.28	\$44,928.28	\$44,928.28	\$44,928.28	\$0.00
5151 Equipo de cómputo y de tecnología de la información	\$180,000.00	-\$135,071.72	\$44,928.28	\$44,928.28	\$44,928.28	\$44,928.28	\$44,928.28	\$0.00





MUNICIPIO DE CUAUTEPEC DE HINOJOSA  
HIDALGO

Estado Analítico del Ejercicio del Presupuesto de Egresos por Fuente de Financiamiento Del 01/ene./2023 Al

Usu: Jazmin  
Rep: rptEstadoAnalíticoPresupuestoEgresos\_FF

Fecha y 16/ene./2024  
hora de Impresión 12:31 p. m.

Ejercicio del Presupuesto		Egresos Aprobado Al 31/12/2023	Ampliaciones / (Reducciones)	Egresos Modificado	Egresos Comprometido	Egresos Devengado	Egresos Ejercido	Egresos Pagado	Subejercicio
5190	Otros mobiliarios y equipos de administración	\$110,184.00	-\$18,242.80	\$91,941.20	\$91,941.20	\$91,941.20	\$91,941.20	\$91,941.20	\$0.00
5191	Otros mobiliarios y equipos de administración	\$110,184.00	-\$18,242.80	\$91,941.20	\$91,941.20	\$91,941.20	\$91,941.20	\$91,941.20	\$0.00
<b>5200</b>	<b>MOBILIARIO Y EQUIPO EDUCACIONAL Y RECREATIVO</b>	<b>\$145,000.00</b>	<b>-\$145,000.00</b>	<b>\$0.00</b>	<b>\$0.00</b>	<b>\$0.00</b>	<b>\$0.00</b>	<b>\$0.00</b>	<b>\$0.00</b>
5210	Equipos y aparatos audiovisuales	\$50,000.00	-\$50,000.00	\$0.00	\$0.00	\$0.00	\$0.00	\$0.00	\$0.00
5211	Equipos y aparatos audiovisuales	\$50,000.00	-\$50,000.00	\$0.00	\$0.00	\$0.00	\$0.00	\$0.00	\$0.00
5290	Otro mobiliario y equipo educacional y recreativo	\$95,000.00	-\$95,000.00	\$0.00	\$0.00	\$0.00	\$0.00	\$0.00	\$0.00
5291	Otro mobiliario y equipo educacional y recreativo	\$95,000.00	-\$95,000.00	\$0.00	\$0.00	\$0.00	\$0.00	\$0.00	\$0.00
<b>5600</b>	<b>MAQUINARIA, OTROS EQUIPOS Y HERRAMIENTAS</b>	<b>\$1,071,000.00</b>	<b>-\$707,714.40</b>	<b>\$363,285.60</b>	<b>\$363,285.60</b>	<b>\$363,285.60</b>	<b>\$363,285.60</b>	<b>\$363,285.60</b>	<b>\$0.00</b>
5620	Maquinaria y equipo industrial	\$50,000.00	-\$50,000.00	\$0.00	\$0.00	\$0.00	\$0.00	\$0.00	\$0.00
5621	Maquinaria y equipo industrial	\$50,000.00	-\$50,000.00	\$0.00	\$0.00	\$0.00	\$0.00	\$0.00	\$0.00
5650	Equipo de comunicación y telecomunicación	\$60,000.00	-\$60,000.00	\$0.00	\$0.00	\$0.00	\$0.00	\$0.00	\$0.00
5651	Equipo de comunicación y telecomunicación	\$60,000.00	-\$60,000.00	\$0.00	\$0.00	\$0.00	\$0.00	\$0.00	\$0.00
5660	Equipos de generación eléctrica, aparatos y accesorios eléctricos	\$20,000.00	-\$20,000.00	\$0.00	\$0.00	\$0.00	\$0.00	\$0.00	\$0.00
5661	Equipos de generación eléctrica, aparatos y accesorios eléctricos	\$20,000.00	-\$20,000.00	\$0.00	\$0.00	\$0.00	\$0.00	\$0.00	\$0.00
5670	Herramientas y máquinas-herramienta	\$300,000.00	-\$193,570.60	\$106,429.40	\$106,429.40	\$106,429.40	\$106,429.40	\$106,429.40	\$0.00
5671	Herramientas y máquinas-herramienta	\$300,000.00	-\$193,570.60	\$106,429.40	\$106,429.40	\$106,429.40	\$106,429.40	\$106,429.40	\$0.00
5690	Otros equipos	\$641,000.00	-\$384,143.80	\$256,856.20	\$256,856.20	\$256,856.20	\$256,856.20	\$256,856.20	\$0.00
5691	Otros equipos	\$641,000.00	-\$384,143.80	\$256,856.20	\$256,856.20	\$256,856.20	\$256,856.20	\$256,856.20	\$0.00
<b>5700</b>	<b>ACTIVOS BIOLÓGICOS</b>	<b>\$250,000.00</b>	<b>-\$178,172.80</b>	<b>\$71,827.20</b>	<b>\$71,827.20</b>	<b>\$71,827.20</b>	<b>\$71,827.20</b>	<b>\$71,827.20</b>	<b>\$0.00</b>
5780	Árboles y plantas	\$250,000.00	-\$178,172.80	\$71,827.20	\$71,827.20	\$71,827.20	\$71,827.20	\$71,827.20	\$0.00
5781	Árboles y plantas	\$250,000.00	-\$178,172.80	\$71,827.20	\$71,827.20	\$71,827.20	\$71,827.20	\$71,827.20	\$0.00
<b>5800</b>	<b>BIENES INMUEBLES</b>	<b>\$1,330,000.00</b>	<b>-\$530,000.00</b>	<b>\$800,000.00</b>	<b>\$800,000.00</b>	<b>\$800,000.00</b>	<b>\$800,000.00</b>	<b>\$800,000.00</b>	<b>\$0.00</b>
5810	Terrenos	\$1,330,000.00	-\$530,000.00	\$800,000.00	\$800,000.00	\$800,000.00	\$800,000.00	\$800,000.00	\$0.00
5811	Terrenos	\$1,330,000.00	-\$530,000.00	\$800,000.00	\$800,000.00	\$800,000.00	\$800,000.00	\$800,000.00	\$0.00
<b>5900</b>	<b>ACTIVOS INTANGIBLES</b>	<b>\$75,000.00</b>	<b>-\$51,385.80</b>	<b>\$23,614.20</b>	<b>\$23,614.20</b>	<b>\$23,614.20</b>	<b>\$23,614.20</b>	<b>\$23,614.20</b>	<b>\$0.00</b>
5910	Software	\$60,000.00	-\$38,381.80	\$21,618.20	\$21,618.20	\$21,618.20	\$21,618.20	\$21,618.20	\$0.00
5911	Software	\$60,000.00	-\$38,381.80	\$21,618.20	\$21,618.20	\$21,618.20	\$21,618.20	\$21,618.20	\$0.00
5980	Licencias industriales, comerciales y otras	\$10,000.00	-\$10,000.00	\$0.00	\$0.00	\$0.00	\$0.00	\$0.00	\$0.00
5981	Licencias industriales, comerciales y otras	\$10,000.00	-\$10,000.00	\$0.00	\$0.00	\$0.00	\$0.00	\$0.00	\$0.00
5990	Otros activos intangibles	\$5,000.00	-\$3,004.00	\$1,996.00	\$1,996.00	\$1,996.00	\$1,996.00	\$1,996.00	\$0.00
5991	Otros activos intangibles	\$5,000.00	-\$3,004.00	\$1,996.00	\$1,996.00	\$1,996.00	\$1,996.00	\$1,996.00	\$0.00
<b>8000</b>	<b>PARTICIPACIONES Y APORTACIONES</b>	<b>\$1,300,000.00</b>	<b>-\$303,131.58</b>	<b>\$996,868.42</b>	<b>\$996,868.42</b>	<b>\$996,868.42</b>	<b>\$996,868.42</b>	<b>\$996,868.42</b>	<b>\$0.00</b>




MUNICIPIO DE CUAUTEPEC DE HINOJOSA  
HIDALGO

Estado Analítico del Ejercicio del Presupuesto de Egresos por Fuente de Financiamiento Del 01/ene./2023 Al

Usr: Jazmin  
Rep: rptEstadoAnaliticoPresupuestoEgresos\_FF

Fecha y 16/ene./2024  
hora de Impresión 12:31 p. m.

Ejercicio del Presupuesto		Egresos Aprobado Al 31/12/2023	Ampliaciones / (Reducciones)	Egresos Modificado	Egresos Comprometido	Egresos Devengado	Egresos Ejercido	Egresos Pagado	Subejercicio
8500	CONVENIOS	\$1,300,000.00	-\$303,131.58	\$996,868.42	\$996,868.42	\$996,868.42	\$996,868.42	\$996,868.42	\$0.00
8530	Otros Convenios	\$1,300,000.00	-\$303,131.58	\$996,868.42	\$996,868.42	\$996,868.42	\$996,868.42	\$996,868.42	\$0.00
8531	Otros Convenios	\$1,300,000.00	-\$303,131.58	\$996,868.42	\$996,868.42	\$996,868.42	\$996,868.42	\$996,868.42	\$0.00
<b>Recursos Propios</b>		\$34,467,853.17	-\$11,789,8...	\$22,678,030.08	\$22,445,646.00	\$22,445,646.00	\$22,445,646.00	\$22,445,646.00	\$232,384.08
<b>100007 Programa de Devolución de Derechos 2023</b>									
3000	SERVICIOS GENERALES	\$0.00	\$203,424.00	\$203,424.00	\$203,424.00	\$203,424.00	\$203,424.00	\$203,424.00	\$0.00
3500	SERVICIOS DE INSTALACIÓN, REPARACIÓN, MANTENIMIENTO	\$0.00	\$203,424.00	\$203,424.00	\$203,424.00	\$203,424.00	\$203,424.00	\$203,424.00	\$0.00
3570	Instalación, reparación y mantenimiento de maquinaria, otros equ	\$0.00	\$203,424.00	\$203,424.00	\$203,424.00	\$203,424.00	\$203,424.00	\$203,424.00	\$0.00
3571	Instalación, reparación y mantenimiento de maquinaria, otros equ	\$0.00	\$203,424.00	\$203,424.00	\$203,424.00	\$203,424.00	\$203,424.00	\$203,424.00	\$0.00
<b>Programa de Devolución de Derechos 20</b>		\$0.00	\$203,424.00	\$203,424.00	\$203,424.00	\$203,424.00	\$203,424.00	\$203,424.00	\$0.00
<b>100010 FIBAN 2023</b>									
6000	INVERSIÓN PÚBLICA	\$0.00	\$14,436,628.63	\$14,436,628.63	\$6,087,516.94	\$803,012.47	\$803,012.47	\$803,012.47	\$13,633,616.16
6100	OBRA PÚBLICA EN BIENES DE DOMINIO PÚBLICO	\$0.00	\$14,436,628.63	\$14,436,628.63	\$6,087,516.94	\$803,012.47	\$803,012.47	\$803,012.47	\$13,633,616.16
6130	Construcción de obras para el abastecimiento de agua, petróleo, g	\$0.00	\$5,948,784.81	\$5,948,784.81	\$2,643,055.29	\$85,864.78	\$85,864.78	\$85,864.78	\$5,862,920.03
6131	Construcción de obras para el abastecimiento de agua, petróleo, g	\$0.00	\$5,948,784.81	\$5,948,784.81	\$2,643,055.29	\$85,864.78	\$85,864.78	\$85,864.78	\$5,862,920.03
6140	División de terrenos y construcción de obras de urbanización	\$0.00	\$1,508,372.21	\$1,508,372.21	\$0.00	\$0.00	\$0.00	\$0.00	\$1,508,372.21
6141	División de terrenos y construcción de obras de urbanización	\$0.00	\$1,508,372.21	\$1,508,372.21	\$0.00	\$0.00	\$0.00	\$0.00	\$1,508,372.21
6150	Construcción de vías de comunicación	\$0.00	\$6,979,471.61	\$6,979,471.61	\$3,444,461.65	\$717,147.69	\$717,147.69	\$717,147.69	\$6,262,323.92
6151	Construcción de vías de comunicación	\$0.00	\$6,979,471.61	\$6,979,471.61	\$3,444,461.65	\$717,147.69	\$717,147.69	\$717,147.69	\$6,262,323.92
<b>FIBAN 2023</b>		\$0.00	\$14,436,628.63	\$14,436,628.63	\$6,087,516.94	\$803,012.47	\$803,012.47	\$803,012.47	\$13,633,616.16
<b>510801 ISR ENAJENACION DE BIENES INMUEBLES</b>									
2000	MATERIALES Y SUMINISTROS	\$0.00	\$148,866.35	\$148,866.35	\$73,091.80	\$73,091.80	\$73,091.80	\$73,091.80	\$75,774.55
2700	VESTUARIO, BLANCOS, PRENDAS DE PROTECCIÓN Y ARTÍC	\$0.00	\$148,866.35	\$148,866.35	\$73,091.80	\$73,091.80	\$73,091.80	\$73,091.80	\$75,774.55
2710	Vestuario y uniformes	\$0.00	\$148,866.35	\$148,866.35	\$73,091.80	\$73,091.80	\$73,091.80	\$73,091.80	\$75,774.55
2711	Vestuario y uniformes	\$0.00	\$148,866.35	\$148,866.35	\$73,091.80	\$73,091.80	\$73,091.80	\$73,091.80	\$75,774.55
4000	TRANSFERENCIAS, ASIGNACIONES, SUBSIDIOS Y O	\$0.00	\$5,000.00	\$5,000.00	\$5,000.00	\$5,000.00	\$5,000.00	\$5,000.00	\$0.00
4400	AYUDAS SOCIALES	\$0.00	\$5,000.00	\$5,000.00	\$5,000.00	\$5,000.00	\$5,000.00	\$5,000.00	\$0.00
4410	Ayudas sociales a personas	\$0.00	\$5,000.00	\$5,000.00	\$5,000.00	\$5,000.00	\$5,000.00	\$5,000.00	\$0.00
4411	Ayudas sociales a personas	\$0.00	\$5,000.00	\$5,000.00	\$5,000.00	\$5,000.00	\$5,000.00	\$5,000.00	\$0.00



MUNICIPIO DE CUAUTEPEC DE HINOJOSA  
HIDALGO

Estado Analítico del Ejercicio del Presupuesto de Egresos por Fuente de Financiamiento Del 01/ene./2023 Al


Usr: Jazmin

Rep: rptEstadoAnaliticoPresupuestoEgresos\_FF

Fecha y 16/ene./2024

hora de Impresión 12:31 p. m.

Ejercicio del Presupuesto		Egresos Aprobado Al 31/12/2023	Ampliaciones / (Reducciones)	Egresos Modificado	Egresos Comprometido	Egresos Devengado	Egresos Ejercido	Egresos Pagado	Subejercicio
<b>ISR ENAJENACION DE BIENES INMUEBL</b>		\$0.00	\$153,866.35	\$153,866.35	\$78,091.80	\$78,091.80	\$78,091.80	\$78,091.80	\$75,774.55
<b>810101 Fondo General de Participaciones</b>									
1000	<b>SERVICIOS PERSONALES</b>	\$37,475,539.88	\$9,178,601.82	\$46,654,141.70	\$46,654,141.70	\$46,654,141.70	\$46,654,141.70	\$46,654,141.70	\$0.00
1100	<b>REMUNERACIONES AL PERSONAL DE CARÁCTER PERMANEI</b>	\$29,758,436.00	\$6,998,854.00	\$36,757,290.00	\$36,757,290.00	\$36,757,290.00	\$36,757,290.00	\$36,757,290.00	\$0.00
1130	Sueldos base al personal permanente	\$29,758,436.00	\$6,998,854.00	\$36,757,290.00	\$36,757,290.00	\$36,757,290.00	\$36,757,290.00	\$36,757,290.00	\$0.00
1131	Sueldos base al personal permanente	\$29,758,436.00	\$6,998,854.00	\$36,757,290.00	\$36,757,290.00	\$36,757,290.00	\$36,757,290.00	\$36,757,290.00	\$0.00
1200	<b>REMUNERACIONES AL PERSONAL DE CARÁCTER TRANSITO</b>	\$828,000.00	-\$39,365.00	\$788,635.00	\$788,635.00	\$788,635.00	\$788,635.00	\$788,635.00	\$0.00
1220	Sueldos base al personal eventual	\$828,000.00	-\$39,365.00	\$788,635.00	\$788,635.00	\$788,635.00	\$788,635.00	\$788,635.00	\$0.00
1221	Sueldos base al personal eventual	\$828,000.00	-\$39,365.00	\$788,635.00	\$788,635.00	\$788,635.00	\$788,635.00	\$788,635.00	\$0.00
1300	<b>REMUNERACIONES ADICIONALES Y ESPECIALES</b>	\$5,734,139.11	\$2,036,836.89	\$7,770,976.00	\$7,770,976.00	\$7,770,976.00	\$7,770,976.00	\$7,770,976.00	\$0.00
1320	Primas de vacaciones, dominical y gratificación de fin de año	\$5,513,139.11	\$1,667,142.89	\$7,180,282.00	\$7,180,282.00	\$7,180,282.00	\$7,180,282.00	\$7,180,282.00	\$0.00
1321	Primas de vacaciones, dominical y gratificación de fin de año	\$5,513,139.11	\$1,667,142.89	\$7,180,282.00	\$7,180,282.00	\$7,180,282.00	\$7,180,282.00	\$7,180,282.00	\$0.00
1340	Compensaciones	\$221,000.00	\$369,694.00	\$590,694.00	\$590,694.00	\$590,694.00	\$590,694.00	\$590,694.00	\$0.00
1341	Compensaciones	\$221,000.00	\$369,694.00	\$590,694.00	\$590,694.00	\$590,694.00	\$590,694.00	\$590,694.00	\$0.00
1500	<b>OTRAS PRESTACIONES SOCIALES Y ECONÓMICAS</b>	\$1,154,964.77	\$182,275.93	\$1,337,240.70	\$1,337,240.70	\$1,337,240.70	\$1,337,240.70	\$1,337,240.70	\$0.00
1510	Cuotas para el fondo de ahorro y fondo de trabajo	\$186,446.23	\$4,953.77	\$191,400.00	\$191,400.00	\$191,400.00	\$191,400.00	\$191,400.00	\$0.00
1511	Cuotas para el fondo de ahorro y fondo de trabajo	\$186,446.23	\$4,953.77	\$191,400.00	\$191,400.00	\$191,400.00	\$191,400.00	\$191,400.00	\$0.00
1520	Indemnizaciones	\$445,000.00	-\$52,796.00	\$392,204.00	\$392,204.00	\$392,204.00	\$392,204.00	\$392,204.00	\$0.00
1521	Indemnizaciones	\$445,000.00	-\$52,796.00	\$392,204.00	\$392,204.00	\$392,204.00	\$392,204.00	\$392,204.00	\$0.00
1590	Otras prestaciones sociales y económicas	\$523,518.54	\$230,118.16	\$753,636.70	\$753,636.70	\$753,636.70	\$753,636.70	\$753,636.70	\$0.00
1591	Otras prestaciones sociales y económicas	\$523,518.54	\$230,118.16	\$753,636.70	\$753,636.70	\$753,636.70	\$753,636.70	\$753,636.70	\$0.00
2000	<b>MATERIALES Y SUMINISTROS</b>	\$205,768.12	\$123,700.03	\$329,468.15	\$272,155.71	\$272,155.71	\$272,155.71	\$272,155.71	\$57,312.44
2100	<b>MATERIALES DE ADMINISTRACIÓN, EMISIÓN DE DOCUMENT</b>	\$50,000.00	-\$20,536.00	\$29,464.00	\$29,464.00	\$29,464.00	\$29,464.00	\$29,464.00	\$0.00
2140	Materiales, útiles y equipos menores de tecnologías de la informa	\$50,000.00	-\$20,536.00	\$29,464.00	\$29,464.00	\$29,464.00	\$29,464.00	\$29,464.00	\$0.00
2141	Materiales, útiles y equipos menores de tecnologías de la informa	\$50,000.00	-\$20,536.00	\$29,464.00	\$29,464.00	\$29,464.00	\$29,464.00	\$29,464.00	\$0.00
2400	<b>MATERIALES Y ARTÍCULOS DE CONSTRUCCIÓN Y DE REPAR</b>	\$100,768.12	\$153,435.02	\$254,203.14	\$196,890.70	\$196,890.70	\$196,890.70	\$196,890.70	\$57,312.44
2410	Productos minerales no metálicos	\$100,000.00	\$132,481.83	\$232,481.83	\$175,169.39	\$175,169.39	\$175,169.39	\$175,169.39	\$57,312.44
2411	Productos minerales no metálicos	\$100,000.00	\$132,481.83	\$232,481.83	\$175,169.39	\$175,169.39	\$175,169.39	\$175,169.39	\$57,312.44
2420	Cemento y productos de concreto	\$768.12	\$20,953.19	\$21,721.31	\$21,721.31	\$21,721.31	\$21,721.31	\$21,721.31	\$0.00
2421	Cemento y productos de concreto	\$768.12	\$20,953.19	\$21,721.31	\$21,721.31	\$21,721.31	\$21,721.31	\$21,721.31	\$0.00
2900	<b>HERRAMIENTAS, REFACCIONES Y ACCESORIOS MENORES</b>	\$55,000.00	-\$9,198.99	\$45,801.01	\$45,801.01	\$45,801.01	\$45,801.01	\$45,801.01	\$0.00



MUNICIPIO DE CUAUTEPEC DE HINOJOSA  
HIDALGO

Estado Analítico del Ejercicio del Presupuesto de Egresos por Fuente de Financiamiento Del 01/ene./2023 Al


Usr: Jazmin

Rep: rptEstadoAnaliticoPresupuestoEgresos\_FF

Fecha y 16/ene./2024

hora de Impresión 12:31 p. m.

Ejercicio del Presupuesto		Egresos Aprobado Al 31/12/2023	Ampliaciones / (Reducciones)	Egresos Modificado	Egresos Comprometido	Egresos Devengado	Egresos Ejercido	Egresos Pagado	Subejercicio
2960	Refacciones y accesorios menores de equipo de transporte	\$55,000.00	-\$9,198.99	\$45,801.01	\$45,801.01	\$45,801.01	\$45,801.01	\$45,801.01	\$0.00
2961	Refacciones y accesorios menores de equipo de transporte	\$55,000.00	-\$9,198.99	\$45,801.01	\$45,801.01	\$45,801.01	\$45,801.01	\$45,801.01	\$0.00
<b>3000</b>	<b>SERVICIOS GENERALES</b>	<b>\$2,681,318.44</b>	<b>\$362,016.44</b>	<b>\$3,043,334.88</b>	<b>\$2,680,831.88</b>	<b>\$2,680,831.88</b>	<b>\$2,680,831.88</b>	<b>\$2,680,831.88</b>	<b>\$362,503.00</b>
3100	SERVICIOS BÁSICOS	\$373,402.17	-\$118,119.11	\$255,283.06	\$255,283.06	\$255,283.06	\$255,283.06	\$255,283.06	\$0.00
3140	Telefonia tradicional	\$373,402.17	-\$118,119.11	\$255,283.06	\$255,283.06	\$255,283.06	\$255,283.06	\$255,283.06	\$0.00
3141	Telefonia tradicional	\$373,402.17	-\$118,119.11	\$255,283.06	\$255,283.06	\$255,283.06	\$255,283.06	\$255,283.06	\$0.00
3200	SERVICIOS DE ARRENDAMIENTO	\$300,000.00	-\$15,300.00	\$284,700.00	\$284,700.00	\$284,700.00	\$284,700.00	\$284,700.00	\$0.00
3260	Arrendamiento de maquinaria, otros equipos y herramientas	\$300,000.00	-\$15,300.00	\$284,700.00	\$284,700.00	\$284,700.00	\$284,700.00	\$284,700.00	\$0.00
3261	Arrendamiento de maquinaria, otros equipos y herramientas	\$300,000.00	-\$15,300.00	\$284,700.00	\$284,700.00	\$284,700.00	\$284,700.00	\$284,700.00	\$0.00
3400	SERVICIOS FINANCIEROS, BANCARIOS Y COMERCIALES	\$2,000.00	-\$2,000.00	\$0.00	\$0.00	\$0.00	\$0.00	\$0.00	\$0.00
3410	Servicios financieros y bancarios	\$2,000.00	-\$2,000.00	\$0.00	\$0.00	\$0.00	\$0.00	\$0.00	\$0.00
3411	Servicios financieros y bancarios	\$2,000.00	-\$2,000.00	\$0.00	\$0.00	\$0.00	\$0.00	\$0.00	\$0.00
3500	SERVICIOS DE INSTALACIÓN, REPARACIÓN, MANTENIMIENTO	\$195,182.27	-\$777.45	\$194,404.82	\$194,404.82	\$194,404.82	\$194,404.82	\$194,404.82	\$0.00
3510	Conservación y mantenimiento menor de inmuebles	\$100,000.00	-\$199.20	\$99,800.80	\$99,800.80	\$99,800.80	\$99,800.80	\$99,800.80	\$0.00
3511	Conservación y mantenimiento menor de inmuebles	\$100,000.00	-\$199.20	\$99,800.80	\$99,800.80	\$99,800.80	\$99,800.80	\$99,800.80	\$0.00
3550	Reparación y mantenimiento de equipo de transporte	\$95,182.27	-\$578.25	\$94,604.02	\$94,604.02	\$94,604.02	\$94,604.02	\$94,604.02	\$0.00
3551	Reparación y mantenimiento de equipo de transporte	\$95,182.27	-\$578.25	\$94,604.02	\$94,604.02	\$94,604.02	\$94,604.02	\$94,604.02	\$0.00
3800	SERVICIOS OFICIALES	\$430,734.00	\$200,000.00	\$630,734.00	\$630,734.00	\$630,734.00	\$630,734.00	\$630,734.00	\$0.00
3820	Gastos de orden social y cultural	\$430,734.00	\$200,000.00	\$630,734.00	\$630,734.00	\$630,734.00	\$630,734.00	\$630,734.00	\$0.00
3821	Gastos de orden social y cultural	\$430,734.00	\$200,000.00	\$630,734.00	\$630,734.00	\$630,734.00	\$630,734.00	\$630,734.00	\$0.00
3900	OTROS SERVICIOS GENERALES	\$1,380,000.00	\$298,213.00	\$1,678,213.00	\$1,315,710.00	\$1,315,710.00	\$1,315,710.00	\$1,315,710.00	\$362,503.00
3910	Servicios funerarios y de cementerios	\$80,000.00	-\$80,000.00	\$0.00	\$0.00	\$0.00	\$0.00	\$0.00	\$0.00
3911	Servicios funerarios y de cementerios	\$80,000.00	-\$80,000.00	\$0.00	\$0.00	\$0.00	\$0.00	\$0.00	\$0.00
3960	Impuesto sobre nóminas y otros que se deriven de una relación la	\$1,300,000.00	\$378,213.00	\$1,678,213.00	\$1,315,710.00	\$1,315,710.00	\$1,315,710.00	\$1,315,710.00	\$362,503.00
3981	Impuesto sobre nóminas y otros que se deriven de una relación la	\$1,300,000.00	\$378,213.00	\$1,678,213.00	\$1,315,710.00	\$1,315,710.00	\$1,315,710.00	\$1,315,710.00	\$362,503.00
4000	TRANSFERENCIAS, ASIGNACIONES, SUBSIDIOS Y O	\$5,119,266.00	\$576,855.67	\$5,696,121.67	\$5,635,694.75	\$5,635,694.75	\$5,635,694.75	\$5,635,694.75	\$60,426.92
4100	TRANSFERENCIAS INTERNAS Y ASIGNACIONES AL SECTOR	\$894,266.00	\$152,592.75	\$1,046,858.75	\$1,046,858.75	\$1,046,858.75	\$1,046,858.75	\$1,046,858.75	\$0.00
4140	Asignaciones presupuestarias a Órganos Autónomos	\$894,266.00	\$152,592.75	\$1,046,858.75	\$1,046,858.75	\$1,046,858.75	\$1,046,858.75	\$1,046,858.75	\$0.00
4141	Asignaciones presupuestarias a Órganos Autónomos	\$894,266.00	\$152,592.75	\$1,046,858.75	\$1,046,858.75	\$1,046,858.75	\$1,046,858.75	\$1,046,858.75	\$0.00
4400	AYUDAS SOCIALES	\$100,000.00	-\$4,473.08	\$95,526.92	\$35,100.00	\$35,100.00	\$35,100.00	\$35,100.00	\$60,426.92
4420	Becas y otras ayudas para programas de capacitación	\$100,000.00	-\$64,900.00	\$35,100.00	\$35,100.00	\$35,100.00	\$35,100.00	\$35,100.00	\$0.00
4421	Becas y otras ayudas para programas de capacitación	\$100,000.00	-\$64,900.00	\$35,100.00	\$35,100.00	\$35,100.00	\$35,100.00	\$35,100.00	\$0.00




MUNICIPIO DE CUAUTEPEC DE HINOJOSA  
HIDALGO

Estado Analítico del Ejercicio del Presupuesto de Egresos por Fuente de Financiamiento Del 01/ene./2023 Al

Usr: Jazmin  
Rep: rptEstadoAnaliticoPresupuestoEgresos\_FF

Fecha y | 16/ene./2024  
hora de Impresión | 12:31 p. m.

Ejercicio del Presupuesto		Egresos Aprobado Al 31/12/2023	Ampliaciones / (Reducciones)	Egresos Modificado	Egresos Comprometido	Egresos Devengado	Egresos Ejercido	Egresos Pagado	Subejercicio
4480	Ayudas por desastres naturales y otros siniestros	\$0.00	\$60,426.92	\$60,426.92	\$0.00	\$0.00	\$0.00	\$0.00	\$60,426.92
4481	Ayudas por desastres naturales y otros siniestros	\$0.00	\$60,426.92	\$60,426.92	\$0.00	\$0.00	\$0.00	\$0.00	\$60,426.92
4500	<b>PENSIONES Y JUBILACIONES</b>	<b>\$4,125,000.00</b>	<b>\$428,736.00</b>	<b>\$4,553,736.00</b>	<b>\$4,553,736.00</b>	<b>\$4,553,736.00</b>	<b>\$4,553,736.00</b>	<b>\$4,553,736.00</b>	<b>\$0.00</b>
4520	Jubilaciones	\$4,125,000.00	\$428,736.00	\$4,553,736.00	\$4,553,736.00	\$4,553,736.00	\$4,553,736.00	\$4,553,736.00	\$0.00
4521	Jubilaciones	\$4,125,000.00	\$428,736.00	\$4,553,736.00	\$4,553,736.00	\$4,553,736.00	\$4,553,736.00	\$4,553,736.00	\$0.00
8000	<b>PARTICIPACIONES Y APORTACIONES</b>	<b>\$221,740.56</b>	<b>-\$19,882.23</b>	<b>\$201,858.33</b>	<b>\$201,858.33</b>	<b>\$201,858.33</b>	<b>\$201,858.33</b>	<b>\$201,858.33</b>	<b>\$0.00</b>
8500	<b>CONVENIOS</b>	<b>\$221,740.56</b>	<b>-\$19,882.23</b>	<b>\$201,858.33</b>	<b>\$201,858.33</b>	<b>\$201,858.33</b>	<b>\$201,858.33</b>	<b>\$201,858.33</b>	<b>\$0.00</b>
8530	Otros Convenios	\$221,740.56	-\$19,882.23	\$201,858.33	\$201,858.33	\$201,858.33	\$201,858.33	\$201,858.33	\$0.00
8531	Otros Convenios	\$221,740.56	-\$19,882.23	\$201,858.33	\$201,858.33	\$201,858.33	\$201,858.33	\$201,858.33	\$0.00
<b>Fondo General de Participaciones</b>		<b>\$45,703,633.00</b>	<b>\$10,221,291.73</b>	<b>\$55,924,924.73</b>	<b>\$55,444,682.37</b>	<b>\$55,444,682.37</b>	<b>\$55,444,682.37</b>	<b>\$55,444,682.37</b>	<b>\$480,242.36</b>
<b>810201 Fondo de Fomento Municipal</b>									
1000	<b>SERVICIOS PERSONALES</b>	<b>\$9,783,056.72</b>	<b>-\$1,740,473.72</b>	<b>\$8,042,583.00</b>	<b>\$8,042,583.00</b>	<b>\$8,042,583.00</b>	<b>\$8,042,583.00</b>	<b>\$8,042,583.00</b>	<b>\$0.00</b>
1100	<b>REMUNERACIONES AL PERSONAL DE CARÁCTER PERMANENTE</b>	<b>\$9,002,553.72</b>	<b>-\$1,500,297.72</b>	<b>\$7,502,256.00</b>	<b>\$7,502,256.00</b>	<b>\$7,502,256.00</b>	<b>\$7,502,256.00</b>	<b>\$7,502,256.00</b>	<b>\$0.00</b>
1110	Dietas	\$7,524,907.72	-\$22,651.72	\$7,502,256.00	\$7,502,256.00	\$7,502,256.00	\$7,502,256.00	\$7,502,256.00	\$0.00
1111	Dietas	\$7,524,907.72	-\$22,651.72	\$7,502,256.00	\$7,502,256.00	\$7,502,256.00	\$7,502,256.00	\$7,502,256.00	\$0.00
1130	Sueldos base al personal permanente	\$1,477,646.00	-\$1,477,646.00	\$0.00	\$0.00	\$0.00	\$0.00	\$0.00	\$0.00
1131	Sueldos base al personal permanente	\$1,477,646.00	-\$1,477,646.00	\$0.00	\$0.00	\$0.00	\$0.00	\$0.00	\$0.00
1300	<b>REMUNERACIONES ADICIONALES Y ESPECIALES</b>	<b>\$540,661.00</b>	<b>-\$334.00</b>	<b>\$540,327.00</b>	<b>\$540,327.00</b>	<b>\$540,327.00</b>	<b>\$540,327.00</b>	<b>\$540,327.00</b>	<b>\$0.00</b>
1340	Compensaciones	\$540,661.00	-\$334.00	\$540,327.00	\$540,327.00	\$540,327.00	\$540,327.00	\$540,327.00	\$0.00
1341	Compensaciones	\$540,661.00	-\$334.00	\$540,327.00	\$540,327.00	\$540,327.00	\$540,327.00	\$540,327.00	\$0.00
1500	<b>OTRAS PRESTACIONES SOCIALES Y ECONÓMICAS</b>	<b>\$239,842.00</b>	<b>-\$239,842.00</b>	<b>\$0.00</b>	<b>\$0.00</b>	<b>\$0.00</b>	<b>\$0.00</b>	<b>\$0.00</b>	<b>\$0.00</b>
1520	Indemnizaciones	\$239,842.00	-\$239,842.00	\$0.00	\$0.00	\$0.00	\$0.00	\$0.00	\$0.00
1521	Indemnizaciones	\$239,842.00	-\$239,842.00	\$0.00	\$0.00	\$0.00	\$0.00	\$0.00	\$0.00
2000	<b>MATERIALES Y SUMINISTROS</b>	<b>\$4,842,151.76</b>	<b>\$1,802,115.47</b>	<b>\$6,644,267.23</b>	<b>\$6,058,877.11</b>	<b>\$6,058,877.11</b>	<b>\$6,058,877.11</b>	<b>\$6,058,877.11</b>	<b>\$585,390.12</b>
2100	<b>MATERIALES DE ADMINISTRACIÓN, EMISIÓN DE DOCUMENT</b>	<b>\$450,000.00</b>	<b>\$121,709.44</b>	<b>\$571,709.44</b>	<b>\$571,709.44</b>	<b>\$571,709.44</b>	<b>\$571,709.44</b>	<b>\$571,709.44</b>	<b>\$0.00</b>
2110	Materiales, útiles y equipos menores de oficina	\$200,000.00	\$99,892.50	\$299,892.50	\$299,892.50	\$299,892.50	\$299,892.50	\$299,892.50	\$0.00
2111	Materiales, útiles y equipos menores de oficina	\$200,000.00	\$99,892.50	\$299,892.50	\$299,892.50	\$299,892.50	\$299,892.50	\$299,892.50	\$0.00
2120	Materiales y útiles de impresión y reproducción	\$20,000.00	-\$20,000.00	\$0.00	\$0.00	\$0.00	\$0.00	\$0.00	\$0.00
2121	Materiales y útiles de impresión y reproducción	\$20,000.00	-\$20,000.00	\$0.00	\$0.00	\$0.00	\$0.00	\$0.00	\$0.00
2150	Material impreso e información digital	\$80,000.00	-\$428.00	\$79,572.00	\$79,572.00	\$79,572.00	\$79,572.00	\$79,572.00	\$0.00
2151	Material impreso e información digital	\$80,000.00	-\$428.00	\$79,572.00	\$79,572.00	\$79,572.00	\$79,572.00	\$79,572.00	\$0.00



MUNICIPIO DE CUAUTEPEC DE HINOJOSA  
HIDALGO

Estado Analítico del Ejercicio del Presupuesto de Egresos por Fuente de Financiamiento Del 01/ene./2023 Al


Usr: Jazmin

Rep: rptEstadoAnaliticoPresupuestoEgresos\_FF

Fecha y 16/ene./2024

hora de Impresión 12:31 p. m.

Ejercicio del Presupuesto		Egresos Aprobado Al 31/12/2023	Ampliaciones / (Reducciones)	Egresos Modificado	Egresos Comprometido	Egresos Devengado	Egresos Ejercido	Egresos Pagado	Subejercicio
2160	Material de limpieza	\$150,000.00	\$42,244.94	\$192,244.94	\$192,244.94	\$192,244.94	\$192,244.94	\$192,244.94	\$0.00
2161	Material de limpieza	\$150,000.00	\$42,244.94	\$192,244.94	\$192,244.94	\$192,244.94	\$192,244.94	\$192,244.94	\$0.00
2200	<b>ALIMENTOS Y UTENSILIOS</b>	<b>\$100,000.00</b>	<b>\$48,635.42</b>	<b>\$148,635.42</b>	<b>\$148,635.42</b>	<b>\$148,635.42</b>	<b>\$148,635.42</b>	<b>\$148,635.42</b>	<b>\$0.00</b>
2210	Productos alimenticios para personas	\$100,000.00	\$48,635.42	\$148,635.42	\$148,635.42	\$148,635.42	\$148,635.42	\$148,635.42	\$0.00
2211	Productos alimenticios para personas	\$100,000.00	\$48,635.42	\$148,635.42	\$148,635.42	\$148,635.42	\$148,635.42	\$148,635.42	\$0.00
2300	<b>MATERIAS PRIMAS Y MATERIALES DE PRODUCCIÓN Y COME</b>	<b>\$370,000.00</b>	<b>\$107,737.21</b>	<b>\$477,737.21</b>	<b>\$477,737.21</b>	<b>\$477,737.21</b>	<b>\$477,737.21</b>	<b>\$477,737.21</b>	<b>\$0.00</b>
2380	Mercancías adquiridas para su comercialización	\$370,000.00	\$107,737.21	\$477,737.21	\$477,737.21	\$477,737.21	\$477,737.21	\$477,737.21	\$0.00
2381	Mercancías adquiridas para su comercialización	\$370,000.00	\$107,737.21	\$477,737.21	\$477,737.21	\$477,737.21	\$477,737.21	\$477,737.21	\$0.00
2400	<b>MATERIALES Y ARTÍCULOS DE CONSTRUCCIÓN Y DE REPAR</b>	<b>\$350,000.00</b>	<b>\$155,422.20</b>	<b>\$505,422.20</b>	<b>\$505,422.20</b>	<b>\$505,422.20</b>	<b>\$505,422.20</b>	<b>\$505,422.20</b>	<b>\$0.00</b>
2410	Productos minerales no metálicos	\$50,000.00	-\$9,583.80	\$40,416.20	\$40,416.20	\$40,416.20	\$40,416.20	\$40,416.20	\$0.00
2411	Productos minerales no metálicos	\$50,000.00	-\$9,583.80	\$40,416.20	\$40,416.20	\$40,416.20	\$40,416.20	\$40,416.20	\$0.00
2490	Otros materiales y artículos de construcción y reparación	\$300,000.00	\$165,006.00	\$465,006.00	\$465,006.00	\$465,006.00	\$465,006.00	\$465,006.00	\$0.00
2491	Otros materiales y artículos de construcción y reparación	\$300,000.00	\$165,006.00	\$465,006.00	\$465,006.00	\$465,006.00	\$465,006.00	\$465,006.00	\$0.00
2600	<b>COMBUSTIBLES, LUBRICANTES Y ADITIVOS</b>	<b>\$2,289,187.16</b>	<b>\$1,392,908.79</b>	<b>\$3,682,095.95</b>	<b>\$3,237,885.83</b>	<b>\$3,237,885.83</b>	<b>\$3,237,885.83</b>	<b>\$3,237,885.83</b>	<b>\$444,210.12</b>
2610	Combustibles, lubricantes y aditivos	\$2,289,187.16	\$1,392,908.79	\$3,682,095.95	\$3,237,885.83	\$3,237,885.83	\$3,237,885.83	\$3,237,885.83	\$444,210.12
2611	Combustibles, lubricantes y aditivos	\$2,289,187.16	\$1,392,908.79	\$3,682,095.95	\$3,237,885.83	\$3,237,885.83	\$3,237,885.83	\$3,237,885.83	\$444,210.12
2700	<b>VESTUARIO, BLANCOS, PRENDAS DE PROTECCIÓN Y ARTÍCI</b>	<b>\$250,000.00</b>	<b>-\$16,502.72</b>	<b>\$233,497.28</b>	<b>\$233,497.28</b>	<b>\$233,497.28</b>	<b>\$233,497.28</b>	<b>\$233,497.28</b>	<b>\$0.00</b>
2710	Vestuario y uniformes	\$250,000.00	-\$16,502.72	\$233,497.28	\$233,497.28	\$233,497.28	\$233,497.28	\$233,497.28	\$0.00
2711	Vestuario y uniformes	\$250,000.00	-\$16,502.72	\$233,497.28	\$233,497.28	\$233,497.28	\$233,497.28	\$233,497.28	\$0.00
2900	<b>HERRAMIENTAS, REFACCIONES Y ACCESORIOS MENORES</b>	<b>\$1,032,964.60</b>	<b>-\$7,794.87</b>	<b>\$1,025,169.73</b>	<b>\$883,989.73</b>	<b>\$883,989.73</b>	<b>\$883,989.73</b>	<b>\$883,989.73</b>	<b>\$141,180.00</b>
2910	Herramientas menores	\$42,964.60	-\$130.49	\$42,834.11	\$42,834.11	\$42,834.11	\$42,834.11	\$42,834.11	\$0.00
2911	Herramientas menores	\$42,964.60	-\$130.49	\$42,834.11	\$42,834.11	\$42,834.11	\$42,834.11	\$42,834.11	\$0.00
2920	Refacciones y accesorios menores de edificios	\$20,000.00	-\$9,432.96	\$10,567.04	\$10,567.04	\$10,567.04	\$10,567.04	\$10,567.04	\$0.00
2921	Refacciones y accesorios menores de edificios	\$20,000.00	-\$9,432.96	\$10,567.04	\$10,567.04	\$10,567.04	\$10,567.04	\$10,567.04	\$0.00
2960	Refacciones y accesorios menores de equipo de transporte	\$650,000.00	-\$129,131.54	\$520,868.46	\$449,688.46	\$449,688.46	\$449,688.46	\$449,688.46	\$71,180.00
2961	Refacciones y accesorios menores de equipo de transporte	\$650,000.00	-\$129,131.54	\$520,868.46	\$449,688.46	\$449,688.46	\$449,688.46	\$449,688.46	\$71,180.00
2980	Refacciones y accesorios menores de maquinaria y otros equipos	\$280,000.00	\$167,466.02	\$447,466.02	\$377,466.02	\$377,466.02	\$377,466.02	\$377,466.02	\$70,000.00
2981	Refacciones y accesorios menores de maquinaria y otros equipos	\$280,000.00	\$167,466.02	\$447,466.02	\$377,466.02	\$377,466.02	\$377,466.02	\$377,466.02	\$70,000.00
2990	Refacciones y accesorios menores otros bienes muebles	\$40,000.00	-\$36,585.90	\$3,434.10	\$3,434.10	\$3,434.10	\$3,434.10	\$3,434.10	\$0.00
2991	Refacciones y accesorios menores otros bienes muebles	\$40,000.00	-\$36,585.90	\$3,434.10	\$3,434.10	\$3,434.10	\$3,434.10	\$3,434.10	\$0.00
3000	<b>SERVICIOS GENERALES</b>	<b>\$1,378,415.24</b>	<b>\$814,434.53</b>	<b>\$2,192,849.77</b>	<b>\$2,192,849.77</b>	<b>\$2,192,849.77</b>	<b>\$2,192,849.77</b>	<b>\$2,192,849.77</b>	<b>\$0.00</b>
3200	<b>SERVICIOS DE ARRENDAMIENTO</b>	<b>\$145,000.00</b>	<b>\$826,781.00</b>	<b>\$971,781.00</b>	<b>\$971,781.00</b>	<b>\$971,781.00</b>	<b>\$971,781.00</b>	<b>\$971,781.00</b>	<b>\$0.00</b>



MUNICIPIO DE CUAUTEPEC DE HINOJOSA  
HIDALGO

Estado Analítico del Ejercicio del Presupuesto de Egresos por Fuente de Financiamiento Del 01/ene./2023 Al


Usr: Jazmin

Rep rptEstadoAnalíticoPresupuestoEgresos\_FF

Fecha y 16/ene./2024

hora de Impresión 12:31 p. m.

Ejercicio del Presupuesto		Egresos Aprobado Al 31/12/2023	Ampliaciones / (Reducciones)	Egresos Modificado	Egresos Comprometido	Egresos Devengado	Egresos Ejercido	Egresos Pagado	Subejercicio
3220	Arrendamiento de edificios	\$145,000.00	\$140,528.80	\$285,528.80	\$285,528.80	\$285,528.80	\$285,528.80	\$285,528.80	\$0.00
3221	Arrendamiento de edificios	\$145,000.00	\$140,528.80	\$285,528.80	\$285,528.80	\$285,528.80	\$285,528.80	\$285,528.80	\$0.00
3260	Arrendamiento de maquinaria, otros equipos y herramientas	\$0.00	\$686,252.20	\$686,252.20	\$686,252.20	\$686,252.20	\$686,252.20	\$686,252.20	\$0.00
3261	Arrendamiento de maquinaria, otros equipos y herramientas	\$0.00	\$686,252.20	\$686,252.20	\$686,252.20	\$686,252.20	\$686,252.20	\$686,252.20	\$0.00
<b>3300</b>	<b>SERVICIOS PROFESIONALES, CIENTÍFICOS, TÉCNICOS Y OTF</b>	<b>\$251,629.40</b>	<b>-\$1,840.98</b>	<b>\$249,788.42</b>	<b>\$249,788.42</b>	<b>\$249,788.42</b>	<b>\$249,788.42</b>	<b>\$249,788.42</b>	<b>\$0.00</b>
3380	Servicios de apoyo administrativo, traducción, fotocopiado e impre	\$251,629.40	-\$1,840.98	\$249,788.42	\$249,788.42	\$249,788.42	\$249,788.42	\$249,788.42	\$0.00
3381	Servicios de apoyo administrativo, fotocopiado e impresión	\$251,629.40	-\$1,840.98	\$249,788.42	\$249,788.42	\$249,788.42	\$249,788.42	\$249,788.42	\$0.00
<b>3400</b>	<b>SERVICIOS FINANCIEROS, BANCARIOS Y COMERCIALES</b>	<b>\$38,420.00</b>	<b>-\$30,318.00</b>	<b>\$8,102.00</b>	<b>\$8,102.00</b>	<b>\$8,102.00</b>	<b>\$8,102.00</b>	<b>\$8,102.00</b>	<b>\$0.00</b>
3410	Servicios financieros y bancarios	\$0.00	\$1,102.00	\$1,102.00	\$1,102.00	\$1,102.00	\$1,102.00	\$1,102.00	\$0.00
3411	Servicios financieros y bancarios	\$0.00	\$1,102.00	\$1,102.00	\$1,102.00	\$1,102.00	\$1,102.00	\$1,102.00	\$0.00
3470	Fletes y maniobras	\$38,420.00	-\$31,420.00	\$7,000.00	\$7,000.00	\$7,000.00	\$7,000.00	\$7,000.00	\$0.00
3471	Fletes y maniobras	\$38,420.00	-\$31,420.00	\$7,000.00	\$7,000.00	\$7,000.00	\$7,000.00	\$7,000.00	\$0.00
<b>3500</b>	<b>SERVICIOS DE INSTALACIÓN, REPARACIÓN, MANTENIMIENTO</b>	<b>\$643,365.84</b>	<b>-\$149,148.72</b>	<b>\$494,217.12</b>	<b>\$494,217.12</b>	<b>\$494,217.12</b>	<b>\$494,217.12</b>	<b>\$494,217.12</b>	<b>\$0.00</b>
3510	Conservación y mantenimiento menor de inmuebles	\$200,000.00	-\$348.96	\$199,651.04	\$199,651.04	\$199,651.04	\$199,651.04	\$199,651.04	\$0.00
3511	Conservación y mantenimiento menor de inmuebles	\$200,000.00	-\$348.96	\$199,651.04	\$199,651.04	\$199,651.04	\$199,651.04	\$199,651.04	\$0.00
3550	Reparación y mantenimiento de equipo de transporte	\$243,365.84	-\$4,503.78	\$238,862.06	\$238,862.06	\$238,862.06	\$238,862.06	\$238,862.06	\$0.00
3551	Reparación y mantenimiento de equipo de transporte	\$243,365.84	-\$4,503.78	\$238,862.06	\$238,862.06	\$238,862.06	\$238,862.06	\$238,862.06	\$0.00
3570	Instalación, reparación y mantenimiento de maquinaria, otros equ	\$200,000.00	-\$144,295.98	\$55,704.02	\$55,704.02	\$55,704.02	\$55,704.02	\$55,704.02	\$0.00
3571	Instalación, reparación y mantenimiento de maquinaria, otros equ	\$200,000.00	-\$144,295.98	\$55,704.02	\$55,704.02	\$55,704.02	\$55,704.02	\$55,704.02	\$0.00
<b>3800</b>	<b>SERVICIOS OFICIALES</b>	<b>\$0.00</b>	<b>\$398,806.01</b>	<b>\$398,806.01</b>	<b>\$398,806.01</b>	<b>\$398,806.01</b>	<b>\$398,806.01</b>	<b>\$398,806.01</b>	<b>\$0.00</b>
3820	Gastos de orden social y cultural	\$0.00	\$398,806.01	\$398,806.01	\$398,806.01	\$398,806.01	\$398,806.01	\$398,806.01	\$0.00
3821	Gastos de orden social y cultural	\$0.00	\$398,806.01	\$398,806.01	\$398,806.01	\$398,806.01	\$398,806.01	\$398,806.01	\$0.00
<b>3900</b>	<b>OTROS SERVICIOS GENERALES</b>	<b>\$300,000.00</b>	<b>-\$229,844.78</b>	<b>\$70,155.22</b>	<b>\$70,155.22</b>	<b>\$70,155.22</b>	<b>\$70,155.22</b>	<b>\$70,155.22</b>	<b>\$0.00</b>
3920	Impuestos y derechos	\$300,000.00	-\$229,844.78	\$70,155.22	\$70,155.22	\$70,155.22	\$70,155.22	\$70,155.22	\$0.00
3921	Impuestos y derechos	\$300,000.00	-\$229,844.78	\$70,155.22	\$70,155.22	\$70,155.22	\$70,155.22	\$70,155.22	\$0.00
<b>4000</b>	<b>TRANSFERENCIAS, ASIGNACIONES, SUBSIDIOS Y O</b>	<b>\$2,934,696.28</b>	<b>-\$38,020.10</b>	<b>\$2,896,676.18</b>	<b>\$2,896,676.18</b>	<b>\$2,896,676.18</b>	<b>\$2,896,676.18</b>	<b>\$2,896,676.18</b>	<b>\$0.00</b>
<b>4400</b>	<b>AYUDAS SOCIALES</b>	<b>\$2,934,696.28</b>	<b>-\$38,020.10</b>	<b>\$2,896,676.18</b>	<b>\$2,896,676.18</b>	<b>\$2,896,676.18</b>	<b>\$2,896,676.18</b>	<b>\$2,896,676.18</b>	<b>\$0.00</b>
4410	Ayudas sociales a personas	\$2,254,408.14	-\$7,921.02	\$2,246,487.12	\$2,246,487.12	\$2,246,487.12	\$2,246,487.12	\$2,246,487.12	\$0.00
4411	Ayudas sociales a personas	\$2,254,408.14	-\$7,921.02	\$2,246,487.12	\$2,246,487.12	\$2,246,487.12	\$2,246,487.12	\$2,246,487.12	\$0.00
4430	Ayudas sociales a instituciones de enseñanza	\$0.00	\$198,858.92	\$198,858.92	\$198,858.92	\$198,858.92	\$198,858.92	\$198,858.92	\$0.00
4431	Ayudas sociales a instituciones de enseñanza	\$0.00	\$198,858.92	\$198,858.92	\$198,858.92	\$198,858.92	\$198,858.92	\$198,858.92	\$0.00
4480	Ayudas por desastres naturales y otros siniestros	\$680,288.14	-\$228,958.00	\$451,330.14	\$451,330.14	\$451,330.14	\$451,330.14	\$451,330.14	\$0.00



MUNICIPIO DE CUAUTEPEC DE HINOJOSA  
HIDALGO

Estado Analítico del Ejercicio del Presupuesto de Egresos por Fuente de Financiamiento Del 01/ene./2023 Al

Usr: Jazmin


Rep: rptEstadoAnaliticoPresupuestoEgresos\_FF

Fecha y 16/ene./2024

hora de Impresión 12:31 p. m.

Ejercicio del Presupuesto		Egresos Aprobado Al 31/12/2023	Ampliaciones / (Reducciones)	Egresos Modificado	Egresos Comprometido	Egresos Devengado	Egresos Ejercido	Egresos Pagado	Subejercicio
4481	Ayudas por desastres naturales y otros siniestros	\$680,288.14	-\$228,958.00	\$451,330.14	\$451,330.14	\$451,330.14	\$451,330.14	\$451,330.14	\$0.00
<b>5000</b>	<b>BIENES MUEBLES, INMUEBLES E INTANGIBLES</b>	<b>\$250,000.00</b>	<b>\$66,911.72</b>	<b>\$316,911.72</b>	<b>\$316,911.72</b>	<b>\$316,911.72</b>	<b>\$316,911.72</b>	<b>\$316,911.72</b>	<b>\$0.00</b>
5100	MOBILIARIO Y EQUIPO DE ADMINISTRACIÓN	\$220,000.00	\$82,911.72	\$302,911.72	\$302,911.72	\$302,911.72	\$302,911.72	\$302,911.72	\$0.00
5150	Equipo de cómputo y de tecnologías de la información	\$220,000.00	\$82,911.72	\$302,911.72	\$302,911.72	\$302,911.72	\$302,911.72	\$302,911.72	\$0.00
5151	Equipo de cómputo y de tecnología de la información	\$220,000.00	\$82,911.72	\$302,911.72	\$302,911.72	\$302,911.72	\$302,911.72	\$302,911.72	\$0.00
<b>5900</b>	<b>ACTIVOS INTANGIBLES</b>	<b>\$30,000.00</b>	<b>-\$16,000.00</b>	<b>\$14,000.00</b>	<b>\$14,000.00</b>	<b>\$14,000.00</b>	<b>\$14,000.00</b>	<b>\$14,000.00</b>	<b>\$0.00</b>
5970	Licencias informáticas e intelectuales	\$30,000.00	-\$16,000.00	\$14,000.00	\$14,000.00	\$14,000.00	\$14,000.00	\$14,000.00	\$0.00
5971	Licencias informáticas e intelectuales	\$30,000.00	-\$16,000.00	\$14,000.00	\$14,000.00	\$14,000.00	\$14,000.00	\$14,000.00	\$0.00
<b>8000</b>	<b>PARTICIPACIONES Y APORTACIONES</b>	<b>\$157,000.00</b>	<b>\$503,122.76</b>	<b>\$660,122.76</b>	<b>\$660,122.76</b>	<b>\$660,122.76</b>	<b>\$660,122.76</b>	<b>\$660,122.76</b>	<b>\$0.00</b>
<b>8500</b>	<b>CONVENIOS</b>	<b>\$157,000.00</b>	<b>\$503,122.76</b>	<b>\$660,122.76</b>	<b>\$660,122.76</b>	<b>\$660,122.76</b>	<b>\$660,122.76</b>	<b>\$660,122.76</b>	<b>\$0.00</b>
8530	Otros Convenios	\$157,000.00	\$503,122.76	\$660,122.76	\$660,122.76	\$660,122.76	\$660,122.76	\$660,122.76	\$0.00
8531	Otros Convenios	\$157,000.00	\$503,122.76	\$660,122.76	\$660,122.76	\$660,122.76	\$660,122.76	\$660,122.76	\$0.00
<b>Fondo de Fomento Municipal</b>		<b>\$19,345,320.00</b>	<b>\$1,408,090.66</b>	<b>\$20,753,410.66</b>	<b>\$20,168,020.54</b>	<b>\$20,168,020.54</b>	<b>\$20,168,020.54</b>	<b>\$20,168,020.54</b>	<b>\$585,390.12</b>
<b>810301 Fondo de Fiscalización y Recaudación</b>									
<b>1000</b>	<b>SERVICIOS PERSONALES</b>	<b>\$100,000.00</b>	<b>-\$100,000.00</b>	<b>\$0.00</b>	<b>\$0.00</b>	<b>\$0.00</b>	<b>\$0.00</b>	<b>\$0.00</b>	<b>\$0.00</b>
<b>1300</b>	<b>REMUNERACIONES ADICIONALES Y ESPECIALES</b>	<b>\$100,000.00</b>	<b>-\$100,000.00</b>	<b>\$0.00</b>	<b>\$0.00</b>	<b>\$0.00</b>	<b>\$0.00</b>	<b>\$0.00</b>	<b>\$0.00</b>
1330	Horas extraordinarias	\$100,000.00	-\$100,000.00	\$0.00	\$0.00	\$0.00	\$0.00	\$0.00	\$0.00
1331	Horas extraordinarias	\$100,000.00	-\$100,000.00	\$0.00	\$0.00	\$0.00	\$0.00	\$0.00	\$0.00
<b>2000</b>	<b>MATERIALES Y SUMINISTROS</b>	<b>\$473,110.00</b>	<b>\$97,031.17</b>	<b>\$570,141.17</b>	<b>\$417,961.45</b>	<b>\$417,961.45</b>	<b>\$417,961.45</b>	<b>\$417,961.45</b>	<b>\$152,179.72</b>
2100	MATERIALES DE ADMINISTRACIÓN, EMISIÓN DE DOCUMENT	\$273,110.00	\$151,952.67	\$425,062.67	\$272,882.95	\$272,882.95	\$272,882.95	\$272,882.95	\$152,179.72
2110	Materiales, útiles y equipos menores de oficina	\$273,110.00	\$151,952.67	\$425,062.67	\$272,882.95	\$272,882.95	\$272,882.95	\$272,882.95	\$152,179.72
2111	Materiales, útiles y equipos menores de oficina	\$273,110.00	\$151,952.67	\$425,062.67	\$272,882.95	\$272,882.95	\$272,882.95	\$272,882.95	\$152,179.72
<b>2500</b>	<b>PRODUCTOS QUÍMICOS, FARMACÉUTICOS Y DE LABORATORIO</b>	<b>\$200,000.00</b>	<b>-\$54,921.50</b>	<b>\$145,078.50</b>	<b>\$145,078.50</b>	<b>\$145,078.50</b>	<b>\$145,078.50</b>	<b>\$145,078.50</b>	<b>\$0.00</b>
2530	Medicinas y productos farmacéuticos	\$200,000.00	-\$54,921.50	\$145,078.50	\$145,078.50	\$145,078.50	\$145,078.50	\$145,078.50	\$0.00
2531	Medicinas y productos farmacéuticos	\$200,000.00	-\$54,921.50	\$145,078.50	\$145,078.50	\$145,078.50	\$145,078.50	\$145,078.50	\$0.00
<b>4000</b>	<b>TRANSFERENCIAS, ASIGNACIONES, SUBSIDIOS Y O</b>	<b>\$724,882.00</b>	<b>\$167,632.42</b>	<b>\$892,514.42</b>	<b>\$892,514.42</b>	<b>\$892,514.42</b>	<b>\$892,514.42</b>	<b>\$892,514.42</b>	<b>\$0.00</b>
<b>4400</b>	<b>AYUDAS SOCIALES</b>	<b>\$724,882.00</b>	<b>\$167,632.42</b>	<b>\$892,514.42</b>	<b>\$892,514.42</b>	<b>\$892,514.42</b>	<b>\$892,514.42</b>	<b>\$892,514.42</b>	<b>\$0.00</b>
4410	Ayudas sociales a personas	\$382,000.00	-\$167.96	\$381,832.04	\$381,832.04	\$381,832.04	\$381,832.04	\$381,832.04	\$0.00
4411	Ayudas sociales a personas	\$382,000.00	-\$167.96	\$381,832.04	\$381,832.04	\$381,832.04	\$381,832.04	\$381,832.04	\$0.00
4430	Ayudas sociales a instituciones de enseñanza	\$200,000.00	\$172,434.78	\$372,434.78	\$372,434.78	\$372,434.78	\$372,434.78	\$372,434.78	\$0.00
4431	Ayudas sociales a instituciones de enseñanza	\$200,000.00	\$172,434.78	\$372,434.78	\$372,434.78	\$372,434.78	\$372,434.78	\$372,434.78	\$0.00






MUNICIPIO DE CUAUTEPEC DE HINOJOSA  
HIDALGO

Estado Analítico del Ejercicio del Presupuesto de Egresos por Fuente de Financiamiento Del 01/ene./2023 Al

Usr: Jazmin  
Rep: rptEstadoAnaliticoPresupuestoEgresos\_FF

Fecha y hora de Impresión | 16/ene./2024  
12:31 p. m.

Ejercicio del Presupuesto		Egresos Aprobado Al 31/12/2023	Ampliaciones / (Reducciones)	Egresos Modificado	Egresos Comprometido	Egresos Devengado	Egresos Ejercido	Egresos Pagado	Subejercicio
4480	Ayudas por desastres naturales y otros siniestros	\$142,882.00	-\$4,634.40	\$138,247.60	\$138,247.60	\$138,247.60	\$138,247.60	\$138,247.60	\$0.00
4481	Ayudas por desastres naturales y otros siniestros	\$142,882.00	-\$4,634.40	\$138,247.60	\$138,247.60	\$138,247.60	\$138,247.60	\$138,247.60	\$0.00
<b>Fondo de Fiscalización y Recaudación</b>		<b>\$1,297,992.00</b>	<b>-\$164,663.59</b>	<b>\$1,462,655.59</b>	<b>\$1,310,475.87</b>	<b>\$1,310,475.87</b>	<b>\$1,310,475.87</b>	<b>\$1,310,475.87</b>	<b>\$152,179.72</b>
<b>810401 Fondo de Compensación del Impuesto Sobre Automoviles Nuevos</b>									
4000	<b>TRANSFERENCIAS, ASIGNACIONES, SUBSIDIOS Y O'</b>	<b>\$79,508.00</b>	<b>\$11,924.35</b>	<b>\$91,432.35</b>	<b>\$80,624.00</b>	<b>\$80,624.00</b>	<b>\$80,624.00</b>	<b>\$80,624.00</b>	<b>\$10,808.35</b>
4400	<b>AYUDAS SOCIALES</b>	<b>\$79,508.00</b>	<b>\$11,924.35</b>	<b>\$91,432.35</b>	<b>\$80,624.00</b>	<b>\$80,624.00</b>	<b>\$80,624.00</b>	<b>\$80,624.00</b>	<b>\$10,808.35</b>
4410	Ayudas sociales a personas	\$79,508.00	\$11,924.35	\$91,432.35	\$80,624.00	\$80,624.00	\$80,624.00	\$80,624.00	\$10,808.35
4411	Ayudas sociales a personas	\$79,508.00	\$11,924.35	\$91,432.35	\$80,624.00	\$80,624.00	\$80,624.00	\$80,624.00	\$10,808.35
<b>Fondo de Compensación del Impuesto S</b>		<b>\$79,508.00</b>	<b>\$11,924.35</b>	<b>\$91,432.35</b>	<b>\$80,624.00</b>	<b>\$80,624.00</b>	<b>\$80,624.00</b>	<b>\$80,624.00</b>	<b>\$10,808.35</b>
<b>810501 Fondo de Compensación</b>									
1000	<b>SERVICIOS PERSONALES</b>	<b>\$1,077,616.00</b>	<b>-\$1,077,616.00</b>	<b>\$0.00</b>	<b>\$0.00</b>	<b>\$0.00</b>	<b>\$0.00</b>	<b>\$0.00</b>	<b>\$0.00</b>
1100	<b>REMUNERACIONES AL PERSONAL DE CARÁCTER PERMANEI</b>	<b>\$924,528.00</b>	<b>-\$924,528.00</b>	<b>\$0.00</b>	<b>\$0.00</b>	<b>\$0.00</b>	<b>\$0.00</b>	<b>\$0.00</b>	<b>\$0.00</b>
1130	Sueldos base al personal permanente	\$924,528.00	-\$924,528.00	\$0.00	\$0.00	\$0.00	\$0.00	\$0.00	\$0.00
1131	Sueldos base al personal permanente	\$924,528.00	-\$924,528.00	\$0.00	\$0.00	\$0.00	\$0.00	\$0.00	\$0.00
1300	<b>REMUNERACIONES ADICIONALES Y ESPECIALES</b>	<b>\$153,088.00</b>	<b>-\$153,088.00</b>	<b>\$0.00</b>	<b>\$0.00</b>	<b>\$0.00</b>	<b>\$0.00</b>	<b>\$0.00</b>	<b>\$0.00</b>
1320	Primas de vacaciones, dominical y gratificación de fin de año	\$153,088.00	-\$153,088.00	\$0.00	\$0.00	\$0.00	\$0.00	\$0.00	\$0.00
1321	Primas de vacaciones, dominical y gratificación de fin de año	\$153,088.00	-\$153,088.00	\$0.00	\$0.00	\$0.00	\$0.00	\$0.00	\$0.00
3000	<b>SERVICIOS GENERALES</b>	<b>\$457,109.00</b>	<b>\$378,323.45</b>	<b>\$835,432.45</b>	<b>\$347,487.80</b>	<b>\$347,487.80</b>	<b>\$347,487.80</b>	<b>\$347,487.80</b>	<b>\$487,944.65</b>
3100	<b>SERVICIOS BÁSICOS</b>	<b>\$457,109.00</b>	<b>-\$109,621.20</b>	<b>\$347,487.80</b>	<b>\$347,487.80</b>	<b>\$347,487.80</b>	<b>\$347,487.80</b>	<b>\$347,487.80</b>	<b>\$0.00</b>
3110	Energía eléctrica	\$457,109.00	-\$109,621.20	\$347,487.80	\$347,487.80	\$347,487.80	\$347,487.80	\$347,487.80	\$0.00
3111	Energía eléctrica	\$457,109.00	-\$109,621.20	\$347,487.80	\$347,487.80	\$347,487.80	\$347,487.80	\$347,487.80	\$0.00
3800	<b>SERVICIOS OFICIALES</b>	<b>\$0.00</b>	<b>\$487,944.65</b>	<b>\$487,944.65</b>	<b>\$0.00</b>	<b>\$0.00</b>	<b>\$0.00</b>	<b>\$0.00</b>	<b>\$487,944.65</b>
3820	Gastos de orden social y cultural	\$0.00	\$487,944.65	\$487,944.65	\$0.00	\$0.00	\$0.00	\$0.00	\$487,944.65
3821	Gastos de orden social y cultural	\$0.00	\$487,944.65	\$487,944.65	\$0.00	\$0.00	\$0.00	\$0.00	\$487,944.65
4000	<b>TRANSFERENCIAS, ASIGNACIONES, SUBSIDIOS Y O'</b>	<b>\$0.00</b>	<b>\$582,049.64</b>	<b>\$582,049.64</b>	<b>\$125,121.00</b>	<b>\$125,121.00</b>	<b>\$125,121.00</b>	<b>\$125,121.00</b>	<b>\$456,928.64</b>
4400	<b>AYUDAS SOCIALES</b>	<b>\$0.00</b>	<b>\$582,049.64</b>	<b>\$582,049.64</b>	<b>\$125,121.00</b>	<b>\$125,121.00</b>	<b>\$125,121.00</b>	<b>\$125,121.00</b>	<b>\$456,928.64</b>
4410	Ayudas sociales a personas	\$0.00	\$456,928.64	\$456,928.64	\$0.00	\$0.00	\$0.00	\$0.00	\$456,928.64
4411	Ayudas sociales a personas	\$0.00	\$456,928.64	\$456,928.64	\$0.00	\$0.00	\$0.00	\$0.00	\$456,928.64
4430	Ayudas sociales a instituciones de enseñanza	\$0.00	\$125,121.00	\$125,121.00	\$125,121.00	\$125,121.00	\$125,121.00	\$125,121.00	\$0.00
4431	Ayudas sociales a instituciones de enseñanza	\$0.00	\$125,121.00	\$125,121.00	\$125,121.00	\$125,121.00	\$125,121.00	\$125,121.00	\$0.00




MUNICIPIO DE CUAUTEPEC DE HINOJOSA  
HIDALGO

Estado Analítico del Ejercicio del Presupuesto de Egresos por Fuente de Financiamiento Del 01/ene./2023 Al

Usu: Jazmin  
Rep: rptEstadoAnalíticoPresupuestoEgresos\_FF

Fecha y hora de Impresión | 16/ene./2024  
12:31 p. m.

Ejercicio del Presupuesto	Egresos Aprobado Al 31/12/2023	Ampliaciones / (Reducciones)	Egresos Modificado	Egresos Comprometido	Egresos Devengado	Egresos Ejercido	Egresos Pagado	Subejercicio
<b>Fondo de Compensación</b>	\$1,534,725.00	-\$117,242....	\$1,417,482.09	\$472,608.80	\$472,608.80	\$472,608.80	\$472,608.80	\$944,873.29
<b>810601 Impuesto Sobre Automóviles Nuevos</b>								
2000 MATERIALES Y SUMINISTROS	\$33,314.00	\$128,829.86	\$162,143.86	\$162,143.86	\$162,143.86	\$162,143.86	\$162,143.86	\$0.00
2700 VESTUARIO, BLANCOS, PRENDAS DE PROTECCIÓN Y ARTÍCULO	\$33,314.00	\$128,829.86	\$162,143.86	\$162,143.86	\$162,143.86	\$162,143.86	\$162,143.86	\$0.00
2710 Vestuario y uniformes	\$33,314.00	\$128,829.86	\$162,143.86	\$162,143.86	\$162,143.86	\$162,143.86	\$162,143.86	\$0.00
2711 Vestuario y uniformes	\$33,314.00	\$128,829.86	\$162,143.86	\$162,143.86	\$162,143.86	\$162,143.86	\$162,143.86	\$0.00
3000 SERVICIOS GENERALES	\$100,000.00	-\$208.99	\$99,791.01	\$99,791.01	\$99,791.01	\$99,791.01	\$99,791.01	\$0.00
3500 SERVICIOS DE INSTALACIÓN, REPARACIÓN, MANTENIMIENTO	\$100,000.00	-\$208.99	\$99,791.01	\$99,791.01	\$99,791.01	\$99,791.01	\$99,791.01	\$0.00
3510 Conservación y mantenimiento menor de inmuebles	\$100,000.00	-\$208.99	\$99,791.01	\$99,791.01	\$99,791.01	\$99,791.01	\$99,791.01	\$0.00
3511 Conservación y mantenimiento menor de inmuebles	\$100,000.00	-\$208.99	\$99,791.01	\$99,791.01	\$99,791.01	\$99,791.01	\$99,791.01	\$0.00
4000 TRANSFERENCIAS, ASIGNACIONES, SUBSIDIOS Y OTROS	\$253,517.00	\$200,951.11	\$454,468.11	\$253,325.60	\$253,325.60	\$253,325.60	\$253,325.60	\$201,142.51
4400 AYUDAS SOCIALES	\$253,517.00	\$200,951.11	\$454,468.11	\$253,325.60	\$253,325.60	\$253,325.60	\$253,325.60	\$201,142.51
4410 Ayudas sociales a personas	\$253,517.00	\$200,951.11	\$454,468.11	\$253,325.60	\$253,325.60	\$253,325.60	\$253,325.60	\$201,142.51
4411 Ayudas sociales a personas	\$253,517.00	\$200,951.11	\$454,468.11	\$253,325.60	\$253,325.60	\$253,325.60	\$253,325.60	\$201,142.51
<b>Impuesto Sobre Automóviles Nuevos</b>	\$386,831.00	\$329,571.98	\$716,402.98	\$515,260.47	\$515,260.47	\$515,260.47	\$515,260.47	\$201,142.51
<b>810602 Impuesto Especial Sobre Producción y Servicios (Gasolinas y Diésel)</b>								
2000 MATERIALES Y SUMINISTROS	\$2,078,892.00	-\$339,739.66	\$1,739,152.34	\$1,739,150.85	\$1,739,150.85	\$1,739,150.85	\$1,739,150.85	\$1.49
2600 COMBUSTIBLES, LUBRICANTES Y ADITIVOS	\$1,961,497.00	-\$247,284.66	\$1,714,212.34	\$1,714,210.85	\$1,714,210.85	\$1,714,210.85	\$1,714,210.85	\$1.49
2610 Combustibles, lubricantes y aditivos	\$1,961,497.00	-\$247,284.66	\$1,714,212.34	\$1,714,210.85	\$1,714,210.85	\$1,714,210.85	\$1,714,210.85	\$1.49
2611 Combustibles, lubricantes y aditivos	\$1,961,497.00	-\$247,284.66	\$1,714,212.34	\$1,714,210.85	\$1,714,210.85	\$1,714,210.85	\$1,714,210.85	\$1.49
2700 VESTUARIO, BLANCOS, PRENDAS DE PROTECCIÓN Y ARTÍCULO	\$117,395.00	-\$92,455.00	\$24,940.00	\$24,940.00	\$24,940.00	\$24,940.00	\$24,940.00	\$0.00
2710 Vestuario y uniformes	\$117,395.00	-\$92,455.00	\$24,940.00	\$24,940.00	\$24,940.00	\$24,940.00	\$24,940.00	\$0.00
2711 Vestuario y uniformes	\$117,395.00	-\$92,455.00	\$24,940.00	\$24,940.00	\$24,940.00	\$24,940.00	\$24,940.00	\$0.00
<b>Impuesto Especial Sobre Producción y Servicios</b>	\$2,078,892.00	-\$339,739....	\$1,739,152.34	\$1,739,150.85	\$1,739,150.85	\$1,739,150.85	\$1,739,150.85	\$1.49
<b>810603 Impuesto sobre la Renta</b>								
2000 MATERIALES Y SUMINISTROS	\$0.00	\$2,035,039.91	\$2,035,039.91	\$1,864,303.16	\$1,864,303.16	\$1,864,303.16	\$1,864,303.16	\$170,736.75
2600 COMBUSTIBLES, LUBRICANTES Y ADITIVOS	\$0.00	\$2,035,039.91	\$2,035,039.91	\$1,864,303.16	\$1,864,303.16	\$1,864,303.16	\$1,864,303.16	\$170,736.75
2610 Combustibles, lubricantes y aditivos	\$0.00	\$2,035,039.91	\$2,035,039.91	\$1,864,303.16	\$1,864,303.16	\$1,864,303.16	\$1,864,303.16	\$170,736.75
2611 Combustibles, lubricantes y aditivos	\$0.00	\$2,035,039.91	\$2,035,039.91	\$1,864,303.16	\$1,864,303.16	\$1,864,303.16	\$1,864,303.16	\$170,736.75



MUNICIPIO DE CUAUTEPEC DE HINOJOSA  
HIDALGO

Estado Analítico del Ejercicio del Presupuesto de Egresos por Fuente de Financiamiento Del 01/ene./2023 Al

Usr: Jazmin

Rep: rptEstadoAnalíticoPresupuestoEgresos\_FF

Fecha y | 16/ene./2024

hora de Impresión | 12:31 p. m.

Ejercicio del Presupuesto	Egresos Aprobado Al 31/12/2023	Ampliaciones / (Reducciones)	Egresos Modificado	Egresos Comprometido	Egresos Devengado	Egresos Ejercido	Egresos Pagado	Subejercicio
3000 <b>SERVICIOS GENERALES</b>	\$0.00	\$670,125.40	\$670,125.40	\$670,125.40	\$670,125.40	\$670,125.40	\$670,125.40	\$0.00
3800 <b>SERVICIOS OFICIALES</b>	\$0.00	\$670,125.40	\$670,125.40	\$670,125.40	\$670,125.40	\$670,125.40	\$670,125.40	\$0.00
3820 Gastos de orden social y cultural	\$0.00	\$670,125.40	\$670,125.40	\$670,125.40	\$670,125.40	\$670,125.40	\$670,125.40	\$0.00
3821 Gastos de orden social y cultural	\$0.00	\$670,125.40	\$670,125.40	\$670,125.40	\$670,125.40	\$670,125.40	\$670,125.40	\$0.00
5000 <b>BIENES MUEBLES, INMUEBLES E INTANGIBLES</b>	\$0.00	\$2,129,181.73	\$2,129,181.73	\$2,129,181.73	\$2,129,181.73	\$2,129,181.73	\$2,129,181.73	\$0.00
5600 <b>MAQUINARIA, OTROS EQUIPOS Y HERRAMIENTAS</b>	\$0.00	\$2,129,181.73	\$2,129,181.73	\$2,129,181.73	\$2,129,181.73	\$2,129,181.73	\$2,129,181.73	\$0.00
5610 Maquinaria y equipo agropecuario	\$0.00	\$2,129,181.73	\$2,129,181.73	\$2,129,181.73	\$2,129,181.73	\$2,129,181.73	\$2,129,181.73	\$0.00
5611 Maquinaria y equipo agropecuario	\$0.00	\$2,129,181.73	\$2,129,181.73	\$2,129,181.73	\$2,129,181.73	\$2,129,181.73	\$2,129,181.73	\$0.00
<b>Impuesto sobre la Renta</b>	\$0.00	\$4,834,347.04	\$4,834,347.04	\$4,663,610.29	\$4,663,610.29	\$4,663,610.29	\$4,663,610.29	\$170,736.75


**810612 "Impuesto Especial Sobre Producción y Servicios (Tabaco Labrado, Bebidas Alcohólicas y Refrescos)"**

4000 <b>TRANSFERENCIAS, ASIGNACIONES, SUBSIDIOS Y O</b>	\$733,037.00	\$318,166.75	\$1,051,203.75	\$841,641.05	\$841,641.05	\$841,641.05	\$841,641.05	\$209,562.70
4400 <b>AYUDAS SOCIALES</b>	\$733,037.00	\$318,166.75	\$1,051,203.75	\$841,641.05	\$841,641.05	\$841,641.05	\$841,641.05	\$209,562.70
4430 Ayudas sociales a instituciones de enseñanza	\$373,037.00	\$139,115.22	\$512,152.22	\$512,152.22	\$512,152.22	\$512,152.22	\$512,152.22	\$0.00
4431 Ayudas sociales a instituciones de enseñanza	\$373,037.00	\$139,115.22	\$512,152.22	\$512,152.22	\$512,152.22	\$512,152.22	\$512,152.22	\$0.00
4480 Ayudas por desastres naturales y otros siniestros	\$360,000.00	\$179,051.53	\$539,051.53	\$329,488.83	\$329,488.83	\$329,488.83	\$329,488.83	\$209,562.70
4481 Ayudas por desastres naturales y otros siniestros	\$360,000.00	\$179,051.53	\$539,051.53	\$329,488.83	\$329,488.83	\$329,488.83	\$329,488.83	\$209,562.70
<b>"Impuesto Especial Sobre Producción y "</b>	\$733,037.00	\$318,166.75	\$1,051,203.75	\$841,641.05	\$841,641.05	\$841,641.05	\$841,641.05	\$209,562.70

**820301 Fondo de Aportaciones para la Infraestructura Social Municipal y de la Demarcaciones Territoriales del Distrito Federal**

6000 <b>INVERSIÓN PÚBLICA</b>	\$52,051,317.00	\$5,464,191.63	\$57,515,508.63	\$50,127,036.14	\$46,677,805.02	\$46,677,805.02	\$46,677,805.02	\$10,837,703.61
6100 <b>OBRA PÚBLICA EN BIENES DE DOMINIO PÚBLICO</b>	\$52,051,317.00	\$5,464,191.63	\$57,515,508.63	\$50,127,036.14	\$46,677,805.02	\$46,677,805.02	\$46,677,805.02	\$10,837,703.61
6120 Edificación no habitacional	\$5,223,927.47	-\$1,170,120.00	\$4,053,807.47	\$0.00	\$0.00	\$0.00	\$0.00	\$4,053,807.47
6121 Edificación no habitacional	\$5,223,927.47	-\$1,170,120.00	\$4,053,807.47	\$0.00	\$0.00	\$0.00	\$0.00	\$4,053,807.47
6130 Construcción de obras para el abastecimiento de agua, petróleo, t	\$5,180,668.97	\$4,404,348.02	\$9,585,016.99	\$7,607,642.56	\$5,808,234.73	\$5,808,234.73	\$5,808,234.73	\$3,776,782.26
6131 Construcción de obras para el abastecimiento de agua, petróleo, t	\$5,180,668.97	\$4,404,348.02	\$9,585,016.99	\$7,607,642.56	\$5,808,234.73	\$5,808,234.73	\$5,808,234.73	\$3,776,782.26
6140 División de terrenos y construcción de obras de urbanización	\$4,636,056.28	\$874,250.22	\$5,510,306.50	\$5,080,221.98	\$4,672,573.95	\$4,672,573.95	\$4,672,573.95	\$837,732.55
6141 División de terrenos y construcción de obras de urbanización	\$4,636,056.28	\$874,250.22	\$5,510,306.50	\$5,080,221.98	\$4,672,573.95	\$4,672,573.95	\$4,672,573.95	\$837,732.55
6150 Construcción de vías de comunicación	\$37,010,664.28	\$1,355,713.39	\$38,366,377.67	\$37,459,171.60	\$36,196,996.34	\$36,196,996.34	\$36,196,996.34	\$2,169,381.33
6151 Construcción de vías de comunicación	\$37,010,664.28	\$1,355,713.39	\$38,366,377.67	\$37,459,171.60	\$36,196,996.34	\$36,196,996.34	\$36,196,996.34	\$2,169,381.33
9000 <b>DEUDA PÚBLICA</b>	\$0.00	\$4,523,855.61	\$4,523,855.61	\$4,523,855.61	\$4,523,855.61	\$4,523,855.61	\$4,523,855.61	\$0.00
9100 <b>AMORTIZACIÓN DE LA DEUDA PÚBLICA</b>	\$0.00	\$4,267,043.91	\$4,267,043.91	\$4,267,043.91	\$4,267,043.91	\$4,267,043.91	\$4,267,043.91	\$0.00

Ejercicio del Presupuesto		Egresos Aprobado Al 31/12/2023	Ampliaciones / (Reducciones)	Egresos Modificado	Egresos Comprometido	Egresos Devengado	Egresos Ejercido	Egresos Pagado	Subejercicio
9110	Amortización de la deuda interna con instituciones de crédito	\$0.00	\$4,267,043.91	\$4,267,043.91	\$4,267,043.91	\$4,267,043.91	\$4,267,043.91	\$4,267,043.91	\$0.00
9111	Amortización de la deuda interna con instituciones de crédito	\$0.00	\$4,267,043.91	\$4,267,043.91	\$4,267,043.91	\$4,267,043.91	\$4,267,043.91	\$4,267,043.91	\$0.00
9200	<b>INTERESES DE LA DEUDA PÚBLICA</b>	<b>\$0.00</b>	<b>\$256,811.70</b>	<b>\$256,811.70</b>	<b>\$256,811.70</b>	<b>\$256,811.70</b>	<b>\$256,811.70</b>	<b>\$256,811.70</b>	<b>\$0.00</b>
9210	Intereses de la deuda interna con instituciones de crédito	\$0.00	\$256,811.70	\$256,811.70	\$256,811.70	\$256,811.70	\$256,811.70	\$256,811.70	\$0.00
9211	Intereses de la deuda interna con instituciones de crédito	\$0.00	\$256,811.70	\$256,811.70	\$256,811.70	\$256,811.70	\$256,811.70	\$256,811.70	\$0.00
<b>Fondo de Aportaciones para la infraestructura</b>		<b>\$52,051,317.00</b>	<b>\$9,988,047.24</b>	<b>\$62,039,364.24</b>	<b>\$54,650,891.75</b>	<b>\$51,201,660.63</b>	<b>\$51,201,660.63</b>	<b>\$51,201,660.63</b>	<b>\$10,837,703.61</b>
<p><b>820401 Fondo de Aportaciones para el Fortalecimiento de los Municipios y de las Demarcaciones Territoriales del Distrito Federal (FORTAMIINDEF)</b></p>									
1000	<b>SERVICIOS PERSONALES</b>	<b>\$11,368,000.94</b>	<b>\$1,839,739.00</b>	<b>\$13,207,739.94</b>	<b>\$12,813,715.00</b>	<b>\$12,813,715.00</b>	<b>\$12,813,715.00</b>	<b>\$12,813,715.00</b>	<b>\$394,024.94</b>
1100	<b>REMUNERACIONES AL PERSONAL DE CARÁCTER PERMANENTE</b>	<b>\$8,944,800.00</b>	<b>\$1,436,471.00</b>	<b>\$10,381,271.00</b>	<b>\$10,038,395.00</b>	<b>\$10,038,395.00</b>	<b>\$10,038,395.00</b>	<b>\$10,038,395.00</b>	<b>\$342,876.00</b>
1130	Sueldos base al personal permanente	\$8,944,800.00	\$1,436,471.00	\$10,381,271.00	\$10,038,395.00	\$10,038,395.00	\$10,038,395.00	\$10,038,395.00	\$342,876.00
1131	Sueldos base al personal permanente	\$8,944,800.00	\$1,436,471.00	\$10,381,271.00	\$10,038,395.00	\$10,038,395.00	\$10,038,395.00	\$10,038,395.00	\$342,876.00
1300	<b>REMUNERACIONES ADICIONALES Y ESPECIALES</b>	<b>\$1,910,700.94</b>	<b>\$433,648.00</b>	<b>\$2,344,348.94</b>	<b>\$2,333,200.00</b>	<b>\$2,333,200.00</b>	<b>\$2,333,200.00</b>	<b>\$2,333,200.00</b>	<b>\$11,148.94</b>
1320	Primas de vacaciones, dominical y gratificación de fin de año	\$1,470,000.00	\$423,348.00	\$1,893,348.00	\$1,893,348.00	\$1,893,348.00	\$1,893,348.00	\$1,893,348.00	\$0.00
1321	Primas de vacaciones, dominical y gratificación de fin de año	\$1,470,000.00	\$423,348.00	\$1,893,348.00	\$1,893,348.00	\$1,893,348.00	\$1,893,348.00	\$1,893,348.00	\$0.00
1340	Compensaciones	\$440,700.94	\$10,300.00	\$451,000.94	\$439,852.00	\$439,852.00	\$439,852.00	\$439,852.00	\$11,148.94
1341	Compensaciones	\$440,700.94	\$10,300.00	\$451,000.94	\$439,852.00	\$439,852.00	\$439,852.00	\$439,852.00	\$11,148.94
1400	<b>SEGURIDAD SOCIAL</b>	<b>\$350,000.00</b>	<b>-\$47,696.00</b>	<b>\$302,304.00</b>	<b>\$302,304.00</b>	<b>\$302,304.00</b>	<b>\$302,304.00</b>	<b>\$302,304.00</b>	<b>\$0.00</b>
1440	Aportaciones para seguros	\$350,000.00	-\$47,696.00	\$302,304.00	\$302,304.00	\$302,304.00	\$302,304.00	\$302,304.00	\$0.00
1441	Aportaciones para seguros	\$350,000.00	-\$47,696.00	\$302,304.00	\$302,304.00	\$302,304.00	\$302,304.00	\$302,304.00	\$0.00
1500	<b>OTRAS PRESTACIONES SOCIALES Y ECONÓMICAS</b>	<b>\$162,500.00</b>	<b>\$17,316.00</b>	<b>\$179,816.00</b>	<b>\$139,816.00</b>	<b>\$139,816.00</b>	<b>\$139,816.00</b>	<b>\$139,816.00</b>	<b>\$40,000.00</b>
1510	Cuotas para el fondo de ahorro y fondo de trabajo	\$2,500.00	-\$100.00	\$2,400.00	\$2,400.00	\$2,400.00	\$2,400.00	\$2,400.00	\$0.00
1511	Cuotas para el fondo de ahorro y fondo de trabajo	\$2,500.00	-\$100.00	\$2,400.00	\$2,400.00	\$2,400.00	\$2,400.00	\$2,400.00	\$0.00
1550	Apoyos a la capacitación de los servidores públicos	\$100,000.00	\$40,000.00	\$140,000.00	\$100,000.00	\$100,000.00	\$100,000.00	\$100,000.00	\$40,000.00
1551	Apoyos a la capacitación de los servidores públicos	\$100,000.00	\$40,000.00	\$140,000.00	\$100,000.00	\$100,000.00	\$100,000.00	\$100,000.00	\$40,000.00
1590	Otras prestaciones sociales y económicas	\$60,000.00	-\$22,584.00	\$37,416.00	\$37,416.00	\$37,416.00	\$37,416.00	\$37,416.00	\$0.00
1591	Otras prestaciones sociales y económicas	\$60,000.00	-\$22,584.00	\$37,416.00	\$37,416.00	\$37,416.00	\$37,416.00	\$37,416.00	\$0.00
2000	<b>MATERIALES Y SUMINISTROS</b>	<b>\$4,440,590.35</b>	<b>\$771,844.22</b>	<b>\$5,212,434.57</b>	<b>\$4,484,257.58</b>	<b>\$4,484,257.58</b>	<b>\$4,484,257.58</b>	<b>\$4,484,257.58</b>	<b>\$728,176.99</b>
2400	<b>MATERIALES Y ARTÍCULOS DE CONSTRUCCIÓN Y DE REPAR</b>	<b>\$350,932.00</b>	<b>\$203,445.36</b>	<b>\$554,377.36</b>	<b>\$474,377.36</b>	<b>\$474,377.36</b>	<b>\$474,377.36</b>	<b>\$474,377.36</b>	<b>\$80,000.00</b>
2410	Productos minerales no metálicos	\$50,932.00	\$124,013.62	\$174,945.62	\$174,945.62	\$174,945.62	\$174,945.62	\$174,945.62	\$0.00
2411	Productos minerales no metálicos	\$50,932.00	\$124,013.62	\$174,945.62	\$174,945.62	\$174,945.62	\$174,945.62	\$174,945.62	\$0.00
2460	Material eléctrico y electrónico	\$300,000.00	\$79,431.74	\$379,431.74	\$299,431.74	\$299,431.74	\$299,431.74	\$299,431.74	\$80,000.00



MUNICIPIO DE CUAUTEPEC DE HINOJOSA  
HIDALGO

Estado Analítico del Ejercicio del Presupuesto de Egresos por Fuente de Financiamiento Del 01/ene./2023 Al


Usr: Jazmin

Rep: rptEstadoAnalíticoPresupuestoEgresos\_FF

Fecha y 16/ene./2024

hora de Impresión 12:31 p. m.

Ejercicio del Presupuesto		Egresos Aprobado Al 31/12/2023	Ampliaciones / (Reducciones)	Egresos Modificado	Egresos Comprometido	Egresos Devengado	Egresos Ejercido	Egresos Pagado	Subejercicio
2461	Material eléctrico y electrónico	\$300,000.00	\$79,431.74	\$379,431.74	\$299,431.74	\$299,431.74	\$299,431.74	\$299,431.74	\$80,000.00
2500	PRODUCTOS QUÍMICOS, FARMACÉUTICOS Y DE LABORATORIO	\$100,000.00	\$0.00	\$100,000.00	\$64,985.12	\$64,985.12	\$64,985.12	\$64,985.12	\$35,014.88
2530	Medicinas y productos farmacéuticos	\$40,000.00	\$0.00	\$40,000.00	\$34,116.62	\$34,116.62	\$34,116.62	\$34,116.62	\$5,883.38
2531	Medicinas y productos farmacéuticos	\$40,000.00	\$0.00	\$40,000.00	\$34,116.62	\$34,116.62	\$34,116.62	\$34,116.62	\$5,883.38
2540	Materiales, accesorios y suministros médicos	\$60,000.00	\$0.00	\$60,000.00	\$30,868.50	\$30,868.50	\$30,868.50	\$30,868.50	\$29,131.50
2541	Materiales, accesorios y suministros médicos	\$60,000.00	\$0.00	\$60,000.00	\$30,868.50	\$30,868.50	\$30,868.50	\$30,868.50	\$29,131.50
2600	COMBUSTIBLES, LUBRICANTES Y ADITIVOS	\$3,044,962.35	-\$266.54	\$3,044,695.81	\$3,044,695.81	\$3,044,695.81	\$3,044,695.81	\$3,044,695.81	\$0.00
2610	Combustibles, lubricantes y aditivos	\$3,044,962.35	-\$266.54	\$3,044,695.81	\$3,044,695.81	\$3,044,695.81	\$3,044,695.81	\$3,044,695.81	\$0.00
2611	Combustibles, lubricantes y aditivos	\$3,044,962.35	-\$266.54	\$3,044,695.81	\$3,044,695.81	\$3,044,695.81	\$3,044,695.81	\$3,044,695.81	\$0.00
2700	VESTUARIO, BLANCOS, PRENDAS DE PROTECCIÓN Y ARTÍCULOS	\$394,696.00	\$559,864.40	\$954,560.40	\$447,980.40	\$447,980.40	\$447,980.40	\$447,980.40	\$506,580.00
2710	Vestuario y uniformes	\$319,696.00	\$587,884.40	\$907,580.40	\$447,980.40	\$447,980.40	\$447,980.40	\$447,980.40	\$459,600.00
2711	Vestuario y uniformes	\$319,696.00	\$587,884.40	\$907,580.40	\$447,980.40	\$447,980.40	\$447,980.40	\$447,980.40	\$459,600.00
2720	Prendas de seguridad y protección personal	\$75,000.00	-\$28,020.00	\$46,980.00	\$0.00	\$0.00	\$0.00	\$0.00	\$46,980.00
2721	Prendas de seguridad y protección personal	\$75,000.00	-\$28,020.00	\$46,980.00	\$0.00	\$0.00	\$0.00	\$0.00	\$46,980.00
2800	MATERIALES Y SUMINISTROS PARA SEGURIDAD	\$20,000.00	\$188,800.00	\$208,800.00	\$208,800.00	\$208,800.00	\$208,800.00	\$208,800.00	\$0.00
2820	Materiales de seguridad pública	\$20,000.00	-\$20,000.00	\$0.00	\$0.00	\$0.00	\$0.00	\$0.00	\$0.00
2821	Materiales de seguridad pública	\$20,000.00	-\$20,000.00	\$0.00	\$0.00	\$0.00	\$0.00	\$0.00	\$0.00
2830	Prendas de protección para seguridad pública y nacional	\$0.00	\$208,800.00	\$208,800.00	\$208,800.00	\$208,800.00	\$208,800.00	\$208,800.00	\$0.00
2831	Prendas de protección para seguridad pública y nacional	\$0.00	\$208,800.00	\$208,800.00	\$208,800.00	\$208,800.00	\$208,800.00	\$208,800.00	\$0.00
2900	HERRAMIENTAS, REFACCIONES Y ACCESORIOS MENORES	\$530,000.00	-\$179,999.00	\$350,001.00	\$243,418.89	\$243,418.89	\$243,418.89	\$243,418.89	\$106,582.11
2910	Herramientas menores	\$80,000.00	-\$80,000.00	\$0.00	\$0.00	\$0.00	\$0.00	\$0.00	\$0.00
2911	Herramientas menores	\$80,000.00	-\$80,000.00	\$0.00	\$0.00	\$0.00	\$0.00	\$0.00	\$0.00
2960	Refacciones y accesorios menores de equipo de transporte	\$450,000.00	-\$99,999.00	\$350,001.00	\$243,418.89	\$243,418.89	\$243,418.89	\$243,418.89	\$106,582.11
2961	Refacciones y accesorios menores de equipo de transporte	\$450,000.00	-\$99,999.00	\$350,001.00	\$243,418.89	\$243,418.89	\$243,418.89	\$243,418.89	\$106,582.11
3000	SERVICIOS GENERALES	\$26,653,388.77	\$4,388,959.25	\$31,042,348.02	\$28,858,483.47	\$28,858,483.47	\$28,858,483.47	\$28,858,483.47	\$2,183,864.55
3100	SERVICIOS BÁSICOS	\$25,931,200.56	\$4,480,965.82	\$30,412,166.38	\$28,237,268.83	\$28,237,268.83	\$28,237,268.83	\$28,237,268.83	\$2,074,897.55
3110	Energía eléctrica	\$22,931,200.56	\$4,119,897.55	\$27,051,098.11	\$24,976,200.56	\$24,976,200.56	\$24,976,200.56	\$24,976,200.56	\$2,074,897.55
3111	Energía eléctrica	\$22,931,200.56	\$4,119,897.55	\$27,051,098.11	\$24,976,200.56	\$24,976,200.56	\$24,976,200.56	\$24,976,200.56	\$2,074,897.55
3130	Agua	\$2,900,000.00	\$361,068.27	\$3,261,068.27	\$3,261,068.27	\$3,261,068.27	\$3,261,068.27	\$3,261,068.27	\$0.00
3131	Agua	\$2,900,000.00	\$361,068.27	\$3,261,068.27	\$3,261,068.27	\$3,261,068.27	\$3,261,068.27	\$3,261,068.27	\$0.00
3400	SERVICIOS FINANCIEROS, BANCARIOS Y COMERCIALES	\$102,701.15	-\$91,050.15	\$11,651.00	\$11,651.00	\$11,651.00	\$11,651.00	\$11,651.00	\$0.00
3450	Seguro de bienes patrimoniales	\$102,701.15	-\$91,050.15	\$11,651.00	\$11,651.00	\$11,651.00	\$11,651.00	\$11,651.00	\$0.00



MUNICIPIO DE CUAUTEPEC DE HINOJOSA  
HIDALGO


Estado Analítico del Ejercicio del Presupuesto de Egresos por Fuente de Financiamiento Del 01/ene./2023 Al

Usr: Jazmin  
Rep: rptEstadoAnaliticoPresupuestoEgresos\_FF

Fecha y 16/ene./2024  
hora de Impresión 12:31 p. m.

Ejercicio del Presupuesto		Egresos Aprobado Al 31/12/2023	Ampliaciones / (Reducciones)	Egresos Modificado	Egresos Comprometido	Egresos Devengado	Egresos Ejercido	Egresos Pagado	Subejercicio
3451	Seguro de bienes patrimoniales	\$102,701.15	-\$91,050.15	\$11,651.00	\$11,651.00	\$11,651.00	\$11,651.00	\$11,651.00	\$0.00
<b>3500</b>	<b>SERVICIOS DE INSTALACIÓN, REPARACIÓN, MANTENIMIENTO</b>	<b>\$150,000.00</b>	<b>\$28,269.64</b>	<b>\$178,269.64</b>	<b>\$178,269.64</b>	<b>\$178,269.64</b>	<b>\$178,269.64</b>	<b>\$178,269.64</b>	<b>\$0.00</b>
3510	Conservación y mantenimiento menor de inmuebles	\$0.00	\$45,964.05	\$45,964.05	\$45,964.05	\$45,964.05	\$45,964.05	\$45,964.05	\$0.00
3511	Conservación y mantenimiento menor de inmuebles	\$0.00	\$45,964.05	\$45,964.05	\$45,964.05	\$45,964.05	\$45,964.05	\$45,964.05	\$0.00
3550	Reparación y mantenimiento de equipo de transporte	\$150,000.00	-\$17,694.41	\$132,305.59	\$132,305.59	\$132,305.59	\$132,305.59	\$132,305.59	\$0.00
3551	Reparación y mantenimiento de equipo de transporte	\$150,000.00	-\$17,694.41	\$132,305.59	\$132,305.59	\$132,305.59	\$132,305.59	\$132,305.59	\$0.00
<b>3900</b>	<b>OTROS SERVICIOS GENERALES</b>	<b>\$569,487.06</b>	<b>-\$29,226.06</b>	<b>\$540,261.00</b>	<b>\$431,294.00</b>	<b>\$431,294.00</b>	<b>\$431,294.00</b>	<b>\$431,294.00</b>	<b>\$108,967.00</b>
3920	Impuestos y derechos	\$257,547.06	-\$89,025.06	\$168,522.00	\$132,522.00	\$132,522.00	\$132,522.00	\$132,522.00	\$36,000.00
3921	Impuestos y derechos	\$257,547.06	-\$89,025.06	\$168,522.00	\$132,522.00	\$132,522.00	\$132,522.00	\$132,522.00	\$36,000.00
3980	Impuesto sobre nóminas y otros que se deriven de una relación la	\$311,940.00	\$59,799.00	\$371,739.00	\$298,772.00	\$298,772.00	\$298,772.00	\$298,772.00	\$72,967.00
3981	Impuesto sobre nóminas y otros que se deriven de una relación la	\$311,940.00	\$59,799.00	\$371,739.00	\$298,772.00	\$298,772.00	\$298,772.00	\$298,772.00	\$72,967.00
<b>4000</b>	<b>TRANSFERENCIAS, ASIGNACIONES, SUBSIDIOS Y O</b>	<b>\$300,000.00</b>	<b>-\$78,101.00</b>	<b>\$221,899.00</b>	<b>\$221,899.00</b>	<b>\$221,899.00</b>	<b>\$221,899.00</b>	<b>\$221,899.00</b>	<b>\$0.00</b>
<b>4500</b>	<b>PENSIONES Y JUBILACIONES</b>	<b>\$300,000.00</b>	<b>-\$78,101.00</b>	<b>\$221,899.00</b>	<b>\$221,899.00</b>	<b>\$221,899.00</b>	<b>\$221,899.00</b>	<b>\$221,899.00</b>	<b>\$0.00</b>
4520	Jubilaciones	\$300,000.00	-\$78,101.00	\$221,899.00	\$221,899.00	\$221,899.00	\$221,899.00	\$221,899.00	\$0.00
4521	Jubilaciones	\$300,000.00	-\$78,101.00	\$221,899.00	\$221,899.00	\$221,899.00	\$221,899.00	\$221,899.00	\$0.00
<b>5000</b>	<b>BIENES MUEBLES, INMUEBLES E INTANGIBLES</b>	<b>\$0.00</b>	<b>\$2,794,929.33</b>	<b>\$2,794,929.33</b>	<b>\$2,273,119.65</b>	<b>\$2,273,119.65</b>	<b>\$2,273,119.65</b>	<b>\$2,273,119.65</b>	<b>\$521,809.68</b>
<b>5400</b>	<b>VEHÍCULOS Y EQUIPO DE TRANSPORTE</b>	<b>\$0.00</b>	<b>\$2,189,500.00</b>	<b>\$2,189,500.00</b>	<b>\$1,957,500.00</b>	<b>\$1,957,500.00</b>	<b>\$1,957,500.00</b>	<b>\$1,957,500.00</b>	<b>\$232,000.00</b>
5410	Vehiculos y equipo terrestre	\$0.00	\$2,189,500.00	\$2,189,500.00	\$1,957,500.00	\$1,957,500.00	\$1,957,500.00	\$1,957,500.00	\$232,000.00
5411	Vehiculos y equipo terrestre	\$0.00	\$2,189,500.00	\$2,189,500.00	\$1,957,500.00	\$1,957,500.00	\$1,957,500.00	\$1,957,500.00	\$232,000.00
<b>5600</b>	<b>MAQUINARIA, OTROS EQUIPOS Y HERRAMIENTAS</b>	<b>\$0.00</b>	<b>\$605,429.33</b>	<b>\$605,429.33</b>	<b>\$315,619.65</b>	<b>\$315,619.65</b>	<b>\$315,619.65</b>	<b>\$315,619.65</b>	<b>\$289,809.68</b>
5690	Otros equipos	\$0.00	\$605,429.33	\$605,429.33	\$315,619.65	\$315,619.65	\$315,619.65	\$315,619.65	\$289,809.68
5691	Otros equipos	\$0.00	\$605,429.33	\$605,429.33	\$315,619.65	\$315,619.65	\$315,619.65	\$315,619.65	\$289,809.68
<b>9000</b>	<b>DEUDA PÚBLICA</b>	<b>\$2,005,597.94</b>	<b>-\$171,341.25</b>	<b>\$1,834,256.69</b>	<b>\$1,834,256.69</b>	<b>\$1,834,256.69</b>	<b>\$1,834,256.69</b>	<b>\$1,834,256.69</b>	<b>\$0.00</b>
<b>9100</b>	<b>AMORTIZACIÓN DE LA DEUDA PÚBLICA</b>	<b>\$1,625,000.00</b>	<b>-\$4,978.00</b>	<b>\$1,620,022.00</b>	<b>\$1,620,022.00</b>	<b>\$1,620,022.00</b>	<b>\$1,620,022.00</b>	<b>\$1,620,022.00</b>	<b>\$0.00</b>
9110	Amortización de la deuda interna con instituciones de crédito	\$1,625,000.00	-\$4,978.00	\$1,620,022.00	\$1,620,022.00	\$1,620,022.00	\$1,620,022.00	\$1,620,022.00	\$0.00
9111	Amortización de la deuda interna con instituciones de crédito	\$1,625,000.00	-\$4,978.00	\$1,620,022.00	\$1,620,022.00	\$1,620,022.00	\$1,620,022.00	\$1,620,022.00	\$0.00
<b>9200</b>	<b>INTERESES DE LA DEUDA PÚBLICA</b>	<b>\$380,597.94</b>	<b>-\$166,363.25</b>	<b>\$214,234.69</b>	<b>\$214,234.69</b>	<b>\$214,234.69</b>	<b>\$214,234.69</b>	<b>\$214,234.69</b>	<b>\$0.00</b>
9210	Intereses de la deuda interna con instituciones de crédito	\$380,597.94	-\$166,363.25	\$214,234.69	\$214,234.69	\$214,234.69	\$214,234.69	\$214,234.69	\$0.00
9211	Intereses de la deuda interna con instituciones de crédito	\$380,597.94	-\$166,363.25	\$214,234.69	\$214,234.69	\$214,234.69	\$214,234.69	\$214,234.69	\$0.00
<b>Fondo de Aportaciones para el Fortaleci</b>		<b>\$44,767,578.00</b>	<b>\$9,546,029.55</b>	<b>\$54,313,607.55</b>	<b>\$50,485,731.39</b>	<b>\$50,485,731.39</b>	<b>\$50,485,731.39</b>	<b>\$50,485,731.39</b>	<b>\$3,827,876.16</b>

830911 Programa de Agua potable, Drenaje y Tratamiento (PROAGUA) 2022




MUNICIPIO DE CUAUTEPEC DE HINOJOSA  
HIDALGO

Estado Analítico del Ejercicio del Presupuesto de Egresos por Fuente de Financiamiento Del 01/ene./2023 Al

Usu: Jazmin  
Rep: rptEstadoAnaliticoPresupuestoEgresos\_FF

Fecha y 16/ene./2024  
hora de Impresión 12:31 p. m.

Ejercicio del Presupuesto	Egresos Aprobado Al 31/12/2023	Ampliaciones / (Reducciones)	Egresos Modificado	Egresos Comprometido	Egresos Devengado	Egresos Ejercido	Egresos Pagado	Egresos Subejercicio
6000 INVERSIÓN PÚBLICA	\$0.00	\$3,427,517.70	\$3,427,517.70	\$3,427,517.70	\$0.00	\$0.00	\$0.00	\$3,427,517.70
6100 OBRA PÚBLICA EN BIENES DE DOMINIO PÚBLICO	\$0.00	\$3,427,517.70	\$3,427,517.70	\$3,427,517.70	\$0.00	\$0.00	\$0.00	\$3,427,517.70
6130 Construcción de obras para el abastecimiento de agua, petróleo, gas	\$0.00	\$3,427,517.70	\$3,427,517.70	\$3,427,517.70	\$0.00	\$0.00	\$0.00	\$3,427,517.70
6131 Construcción de obras para el abastecimiento de agua, petróleo, gas	\$0.00	\$3,427,517.70	\$3,427,517.70	\$3,427,517.70	\$0.00	\$0.00	\$0.00	\$3,427,517.70
<b>Programa de Agua potable, Drenaje y Tr</b>	<b>\$0.00</b>	<b>\$3,427,517.70</b>	<b>\$3,427,517.70</b>	<b>\$3,427,517.70</b>	<b>\$0.00</b>	<b>\$0.00</b>	<b>\$0.00</b>	<b>\$3,427,517.70</b>
<b>930122 Fondo De Estabilizacion De Los Ingresos De Las Entidades Federativas (FEIEF)</b>								
3000 SERVICIOS GENERALES	\$0.00	\$591,780.48	\$591,780.48	\$533,780.48	\$533,780.48	\$533,780.48	\$533,780.48	\$58,000.00
3100 SERVICIOS BÁSICOS	\$0.00	\$341,780.48	\$341,780.48	\$341,780.48	\$341,780.48	\$341,780.48	\$341,780.48	\$0.00
3110 Energía eléctrica	\$0.00	\$341,780.48	\$341,780.48	\$341,780.48	\$341,780.48	\$341,780.48	\$341,780.48	\$0.00
3111 Energía eléctrica	\$0.00	\$341,780.48	\$341,780.48	\$341,780.48	\$341,780.48	\$341,780.48	\$341,780.48	\$0.00
3300 SERVICIOS PROFESIONALES, CIENTÍFICOS, TÉCNICOS Y OT	\$0.00	\$250,000.00	\$250,000.00	\$192,000.00	\$192,000.00	\$192,000.00	\$192,000.00	\$58,000.00
3350 Servicios de investigación científica y desarrollo	\$0.00	\$250,000.00	\$250,000.00	\$192,000.00	\$192,000.00	\$192,000.00	\$192,000.00	\$58,000.00
3351 Servicios de investigación científica y desarrollo	\$0.00	\$250,000.00	\$250,000.00	\$192,000.00	\$192,000.00	\$192,000.00	\$192,000.00	\$58,000.00
4000 TRANSFERENCIAS, ASIGNACIONES, SUBSIDIOS Y O	\$0.00	\$3,336,273.59	\$3,336,273.59	\$1,656,050.75	\$1,656,050.75	\$1,656,050.75	\$1,656,050.75	\$1,680,222.84
4400 AYUDAS SOCIALES	\$0.00	\$3,336,273.59	\$3,336,273.59	\$1,656,050.75	\$1,656,050.75	\$1,656,050.75	\$1,656,050.75	\$1,680,222.84
4410 Ayudas sociales a personas	\$0.00	\$1,474,053.81	\$1,474,053.81	\$1,103,483.80	\$1,103,483.80	\$1,103,483.80	\$1,103,483.80	\$370,570.01
4411 Ayudas sociales a personas	\$0.00	\$1,474,053.81	\$1,474,053.81	\$1,103,483.80	\$1,103,483.80	\$1,103,483.80	\$1,103,483.80	\$370,570.01
4430 Ayudas sociales a instituciones de enseñanza	\$0.00	\$1,522,136.46	\$1,522,136.46	\$552,566.95	\$552,566.95	\$552,566.95	\$552,566.95	\$969,569.51
4431 Ayudas sociales a instituciones de enseñanza	\$0.00	\$1,522,136.46	\$1,522,136.46	\$552,566.95	\$552,566.95	\$552,566.95	\$552,566.95	\$969,569.51
4480 Ayudas por desastres naturales y otros siniestros	\$0.00	\$340,083.32	\$340,083.32	\$0.00	\$0.00	\$0.00	\$0.00	\$340,083.32
4481 Ayudas por desastres naturales y otros siniestros	\$0.00	\$340,083.32	\$340,083.32	\$0.00	\$0.00	\$0.00	\$0.00	\$340,083.32
5000 BIENES MUEBLES, INMUEBLES E INTANGIBLES	\$0.00	\$810,000.00	\$810,000.00	\$0.00	\$0.00	\$0.00	\$0.00	\$810,000.00
5400 VEHÍCULOS Y EQUIPO DE TRANSPORTE	\$0.00	\$650,000.00	\$650,000.00	\$0.00	\$0.00	\$0.00	\$0.00	\$650,000.00
5410 Vehículos y equipo terrestre	\$0.00	\$650,000.00	\$650,000.00	\$0.00	\$0.00	\$0.00	\$0.00	\$650,000.00
5411 Vehículos y equipo terrestre	\$0.00	\$650,000.00	\$650,000.00	\$0.00	\$0.00	\$0.00	\$0.00	\$650,000.00
5800 BIENES INMUEBLES	\$0.00	\$160,000.00	\$160,000.00	\$0.00	\$0.00	\$0.00	\$0.00	\$160,000.00
5810 Terrenos	\$0.00	\$160,000.00	\$160,000.00	\$0.00	\$0.00	\$0.00	\$0.00	\$160,000.00
5811 Terrenos	\$0.00	\$160,000.00	\$160,000.00	\$0.00	\$0.00	\$0.00	\$0.00	\$160,000.00
8000 PARTICIPACIONES Y APORTACIONES	\$0.00	\$101,712.00	\$101,712.00	\$101,712.00	\$101,712.00	\$101,712.00	\$101,712.00	\$0.00
8500 CONVENIOS	\$0.00	\$101,712.00	\$101,712.00	\$101,712.00	\$101,712.00	\$101,712.00	\$101,712.00	\$0.00
8530 Otros Convenios	\$0.00	\$101,712.00	\$101,712.00	\$101,712.00	\$101,712.00	\$101,712.00	\$101,712.00	\$0.00



MUNICIPIO DE CUAUTEPEC DE HINOJOSA  
HIDALGO

Estado Analítico del Ejercicio del Presupuesto de Egresos por Fuente de Financiamiento Del 01/ene./2023 Al

Fecha y 16/ene./2024

Usr: Jazmin

hora de Impresión 12:31 p. m.

Rep: rptEstadoAnaliticoPresupuestoEgresos\_FF

Ejercicio del Presupuesto	Egresos Aprobado Al 31/12/2023	Ampliaciones / (Reducciones)	Egresos Modificado	Egresos Comprometido	Egresos Devengado	Egresos Ejercido	Egresos Pagado	Subejercicio
8531 Otros Convenios	\$0.00	\$101,712.00	\$101,712.00	\$101,712.00	\$101,712.00	\$101,712.00	\$101,712.00	\$0.00
<b>Fondo De Estabilizacion De Los Ingresos</b>	\$0.00	\$4,839,766.07	\$4,839,766.07	\$2,291,543.23	\$2,291,543.23	\$2,291,543.23	\$2,291,543.23	\$2,548,222.84
<b>Total Final</b>	\$202,446,686.17	\$47,636,529.98	\$250,083,216.15	\$224,906,437.05	\$212,745,183.76	\$212,745,183.76	\$212,745,183.76	\$37,338,032.39



¡QUE TODO EMPIECE A CAMBIAR!  
**CUAUTEPEC DE HINOJOSA**  
ADMINISTRACIÓN 2023-2024

MIGUEL PERMIN RIVERA PERALTA  
PRESIDENTE MUNICIPAL CONSTITUCIONAL

**PRESIDENCIA MUNICIPAL**

M.C. MA. DE LA LUZ GARCÍA RUEDA  
TESORERA MUNICIPAL

LIC. MARIA DE LOURDES MUÑOZ ARCE  
SINDICO PROCURADOR HACENDARIO