



MUNICIPIO DE CUAUTEPEC DE HINOJOSA
HIDALGO

Estado Analítico del Ejercicio del Presupuesto por Capitulo del Gasto Del 01/ene./2023 Al 30/sep./2023

Usu: Arely

Rep: rptEstadoAnalíticoPresupuestoEgresos

Fecha y 09/oct./2023

hora de Impresión 02:16 p. m.

Ejercicio del Presupuesto	Egresos Aprobado	Ampliaciones / (Reducciones)	Egresos Modificado	Egresos Comprometido	Egresos Devengado	Egresos Ejercido	Pagado	Subejercicio
1000 SERVICIOS PERSONALES	\$46,868,668.74	\$8,570,742.69	\$55,439,411.43	\$44,327,421.81	\$44,327,421.81	\$44,327,421.81	\$44,327,421.81	\$11,111,989.62
1100 REMUNERACIONES AL PERSONAL DE CARÁCTER SOCIAL	\$37,049,590.71	\$6,139,258.11	\$43,188,848.82	\$40,368,809.00	\$40,368,809.00	\$40,368,809.00	\$40,368,809.00	\$2,820,039.82
1110 Dietas	\$5,643,680.76	\$0.00	\$5,643,680.76	\$5,626,692.00	\$5,626,692.00	\$5,626,692.00	\$5,626,692.00	\$16,988.76
1111 Dietas	\$5,643,680.76	\$0.00	\$5,643,680.76	\$5,626,692.00	\$5,626,692.00	\$5,626,692.00	\$5,626,692.00	\$16,988.76
1130 Sueldos base al personal permanente	\$31,405,909.95	\$6,139,258.11	\$37,545,168.06	\$34,742,117.00	\$34,742,117.00	\$34,742,117.00	\$34,742,117.00	\$2,803,051.06
1131 Sueldos base al personal permanente	\$31,405,909.95	\$6,139,258.11	\$37,545,168.06	\$34,742,117.00	\$34,742,117.00	\$34,742,117.00	\$34,742,117.00	\$2,803,051.06
1200 REMUNERACIONES AL PERSONAL DE CARÁCTER SOCIAL	\$658,499.94	\$0.18	\$658,500.12	\$595,231.00	\$595,231.00	\$595,231.00	\$595,231.00	\$63,269.12
1220 Sueldos base al personal eventual	\$621,000.00	\$0.18	\$621,000.18	\$595,231.00	\$595,231.00	\$595,231.00	\$595,231.00	\$25,769.18
1221 Sueldos base al personal eventual	\$621,000.00	\$0.18	\$621,000.18	\$595,231.00	\$595,231.00	\$595,231.00	\$595,231.00	\$25,769.18
1230 Retribuciones por servicios de carácter social	\$37,499.94	\$0.00	\$37,499.94	\$0.00	\$0.00	\$0.00	\$0.00	\$37,499.94
1231 Retribuciones por servicios de carácter social	\$37,499.94	\$0.00	\$37,499.94	\$0.00	\$0.00	\$0.00	\$0.00	\$37,499.94
1300 REMUNERACIONES ADICIONALES Y ESPECIAL	\$7,379,224.38	\$2,297,987.91	\$9,677,212.29	\$1,857,053.00	\$1,857,053.00	\$1,857,053.00	\$1,857,053.00	\$7,820,159.29
1310 Primas por años de servicios efectivos prestados	\$37,499.94	\$0.00	\$37,499.94	\$0.00	\$0.00	\$0.00	\$0.00	\$37,499.94
1311 Primas por años de servicios efectivos prestados	\$37,499.94	\$0.00	\$37,499.94	\$0.00	\$0.00	\$0.00	\$0.00	\$37,499.94
1320 Primas de vacaciones, dominical y gratificación de	\$5,427,171.18	\$2,047,338.45	\$7,474,509.63	\$573,799.00	\$573,799.00	\$573,799.00	\$573,799.00	\$6,900,710.63
1321 Primas de vacaciones, dominical y gratificación de	\$5,427,171.18	\$2,047,338.45	\$7,474,509.63	\$573,799.00	\$573,799.00	\$573,799.00	\$573,799.00	\$6,900,710.63
1330 Horas extraordinarias	\$74,999.97	\$0.00	\$74,999.97	\$0.00	\$0.00	\$0.00	\$0.00	\$74,999.97
1331 Horas extraordinarias	\$74,999.97	\$0.00	\$74,999.97	\$0.00	\$0.00	\$0.00	\$0.00	\$74,999.97
1340 Compensaciones	\$1,839,553.29	\$250,649.46	\$2,090,202.75	\$1,283,254.00	\$1,283,254.00	\$1,283,254.00	\$1,283,254.00	\$806,948.75
1341 Compensaciones	\$1,839,553.29	\$250,649.46	\$2,090,202.75	\$1,283,254.00	\$1,283,254.00	\$1,283,254.00	\$1,283,254.00	\$806,948.75
1400 SEGURIDAD SOCIAL	\$262,499.94	-\$35,772.03	\$226,727.91	\$302,304.00	\$302,304.00	\$302,304.00	\$302,304.00	-\$75,576.09
1440 Aportaciones para seguros	\$262,499.94	-\$35,772.03	\$226,727.91	\$302,304.00	\$302,304.00	\$302,304.00	\$302,304.00	-\$75,576.09
1441 Aportaciones para seguros	\$262,499.94	-\$35,772.03	\$226,727.91	\$302,304.00	\$302,304.00	\$302,304.00	\$302,304.00	-\$75,576.09
1500 OTRAS PRESTACIONES SOCIALES Y ECONÓMICAS	\$1,443,853.80	\$169,268.52	\$1,613,122.32	\$1,204,024.81	\$1,204,024.81	\$1,204,024.81	\$1,204,024.81	\$409,097.51
1510 Cuotas para el fondo de ahorro y fondo de trabajo	\$149,833.98	\$26,249.58	\$176,083.56	\$145,800.00	\$145,800.00	\$145,800.00	\$145,800.00	\$30,283.56
1511 Cuotas para el fondo de ahorro y fondo de trabajo	\$149,833.98	\$26,249.58	\$176,083.56	\$145,800.00	\$145,800.00	\$145,800.00	\$145,800.00	\$30,283.56
1520 Indemnizaciones	\$588,631.32	\$0.27	\$588,631.59	\$365,552.00	\$365,552.00	\$365,552.00	\$365,552.00	\$223,079.59
1521 Indemnizaciones	\$588,631.32	\$0.27	\$588,631.59	\$365,552.00	\$365,552.00	\$365,552.00	\$365,552.00	\$223,079.59
1540 Prestaciones contractuales	\$74,999.97	-\$74,999.97	\$0.00	\$0.00	\$0.00	\$0.00	\$0.00	\$0.00
1541 Prestaciones contractuales	\$74,999.97	-\$74,999.97	\$0.00	\$0.00	\$0.00	\$0.00	\$0.00	\$0.00
1550 Apoyos a la capacitación de los servidores público	\$155,249.82	-\$0.18	\$155,249.64	\$24,086.60	\$24,086.60	\$24,086.60	\$24,086.60	\$131,163.04
1551 Apoyos a la capacitación de los servidores público	\$155,249.82	-\$0.18	\$155,249.64	\$24,086.60	\$24,086.60	\$24,086.60	\$24,086.60	\$131,163.04
1590 Otras prestaciones sociales y económicas	\$475,138.71	\$218,018.82	\$693,157.53	\$668,586.21	\$668,586.21	\$668,586.21	\$668,586.21	\$24,571.32
1591 Otras prestaciones sociales y económicas	\$475,138.71	\$218,018.82	\$693,157.53	\$668,586.21	\$668,586.21	\$668,586.21	\$668,586.21	\$24,571.32



MUNICIPIO DE CUAUTEPEC DE HINOJOSA HIDALGO

Estado Analítico del Ejercicio del Presupuesto por Capítulo del Gasto Del 01/ene./2023 Al 30/sep./2023

Usr: Arely

Rep: rptEstadoAnalíticoPresupuestoEgresos

Fecha y 09/oct./2023

hora de Impresión 02:16 p. m.

Ejercicio del Presupuesto		Egresos Aprobado	Ampliaciones / (Reducciones)	Egresos Modificado	Egresos Comprometido	Egresos Devengado	Egresos Ejercido	Pagado	Subejercicio
1700	PAGO DE ESTÍMULOS A SERVIDORES PÚBLIC	\$74,999.97	\$0.00	\$74,999.97	\$0.00	\$0.00	\$0.00	\$0.00	\$74,999.97
1710	Estímulos	\$74,999.97	\$0.00	\$74,999.97	\$0.00	\$0.00	\$0.00	\$0.00	\$74,999.97
1711	Estímulos	\$74,999.97	\$0.00	\$74,999.97	\$0.00	\$0.00	\$0.00	\$0.00	\$74,999.97
2000	MATERIALES Y SUMINISTROS	\$14,767,831.25	\$5,244,293.78	\$20,012,125.03	\$14,267,497.85	\$14,267,497.85	\$14,267,497.85	\$14,267,497.85	\$5,744,627.18
2100	MATERIALES DE ADMINISTRACIÓN, EMISIÓN I	\$1,559,331.90	\$487,498.19	\$2,046,830.09	\$1,268,014.95	\$1,268,014.95	\$1,268,014.95	\$1,268,014.95	\$778,815.14
2110	Materiales, útiles y equipos menores de oficina	\$579,832.47	\$149,998.41	\$729,830.88	\$766,403.11	\$766,403.11	\$766,403.11	\$766,403.11	-\$36,572.23
2111	Materiales, útiles y equipos menores de oficina	\$579,832.47	\$149,998.41	\$729,830.88	\$766,403.11	\$766,403.11	\$766,403.11	\$766,403.11	-\$36,572.23
2120	Materiales y útiles de impresión y reproducción	\$132,000.30	-\$37,499.94	\$94,500.36	\$4,096.06	\$4,096.06	\$4,096.06	\$4,096.06	\$90,404.30
2121	Materiales y útiles de impresión y reproducción	\$132,000.30	-\$37,499.94	\$94,500.36	\$4,096.06	\$4,096.06	\$4,096.06	\$4,096.06	\$90,404.30
2140	Materiales, útiles y equipos menores de tecnologi	\$187,500.06	-\$0.09	\$187,499.97	\$32,590.10	\$32,590.10	\$32,590.10	\$32,590.10	\$154,909.87
2141	Materiales, útiles y equipos menores de tecnologi	\$187,500.06	-\$0.09	\$187,499.97	\$32,590.10	\$32,590.10	\$32,590.10	\$32,590.10	\$154,909.87
2150	Material impreso e información digital	\$224,999.82	\$0.00	\$224,999.82	\$92,561.00	\$92,561.00	\$92,561.00	\$92,561.00	\$132,438.82
2151	Material impreso e información digital	\$224,999.82	\$0.00	\$224,999.82	\$92,561.00	\$92,561.00	\$92,561.00	\$92,561.00	\$132,438.82
2160	Material de limpieza	\$262,499.40	\$374,999.81	\$637,499.21	\$372,364.68	\$372,364.68	\$372,364.68	\$372,364.68	\$265,134.53
2161	Material de limpieza	\$262,499.40	\$374,999.81	\$637,499.21	\$372,364.68	\$372,364.68	\$372,364.68	\$372,364.68	\$265,134.53
2170	Materiales y útiles de enseñanza	\$172,499.85	\$0.00	\$172,499.85	\$0.00	\$0.00	\$0.00	\$0.00	\$172,499.85
2171	Materiales y útiles de enseñanza	\$172,499.85	\$0.00	\$172,499.85	\$0.00	\$0.00	\$0.00	\$0.00	\$172,499.85
2200	ALIMENTOS Y UTENSILIOS	\$547,499.25	\$59,999.08	\$607,498.33	\$609,096.13	\$609,096.13	\$609,096.13	\$609,096.13	-\$1,597.80
2210	Productos alimenticios para personas	\$434,999.52	\$59,999.08	\$494,998.60	\$594,451.67	\$594,451.67	\$594,451.67	\$594,451.67	-\$99,453.07
2211	Productos alimenticios para personas	\$434,999.52	\$59,999.08	\$494,998.60	\$594,451.67	\$594,451.67	\$594,451.67	\$594,451.67	-\$99,453.07
2220	Productos alimenticios para animales	\$82,499.85	\$0.00	\$82,499.85	\$6,500.00	\$6,500.00	\$6,500.00	\$6,500.00	\$75,999.85
2221	Productos alimenticios para animales	\$82,499.85	\$0.00	\$82,499.85	\$6,500.00	\$6,500.00	\$6,500.00	\$6,500.00	\$75,999.85
2230	Utensilios para el servicio de alimentación	\$29,999.88	\$0.00	\$29,999.88	\$8,144.46	\$8,144.46	\$8,144.46	\$8,144.46	\$21,855.42
2231	Utensilios para el servicio de alimentación	\$29,999.88	\$0.00	\$29,999.88	\$8,144.46	\$8,144.46	\$8,144.46	\$8,144.46	\$21,855.42
2300	MATERIAS PRIMAS Y MATERIALES DE PRODU	\$866,249.82	\$1,048,234.41	\$1,914,484.23	\$1,289,646.79	\$1,289,646.79	\$1,289,646.79	\$1,289,646.79	\$624,837.44
2310	Productos alimenticios, agropecuarios y forestales	\$52,499.97	\$0.00	\$52,499.97	\$0.00	\$0.00	\$0.00	\$0.00	\$52,499.97
2311	Productos alimenticios, agropecuarios y forestales	\$52,499.97	\$0.00	\$52,499.97	\$0.00	\$0.00	\$0.00	\$0.00	\$52,499.97
2370	Productos de cuero, piel, plástico y hule adquirido:	\$11,250.00	\$0.00	\$11,250.00	\$0.00	\$0.00	\$0.00	\$0.00	\$11,250.00
2371	Productos de cuero, piel, plástico y hule adquirido:	\$11,250.00	\$0.00	\$11,250.00	\$0.00	\$0.00	\$0.00	\$0.00	\$11,250.00
2380	Mercancías adquiridas para su comercialización	\$802,499.85	\$1,048,234.41	\$1,850,734.26	\$1,289,646.79	\$1,289,646.79	\$1,289,646.79	\$1,289,646.79	\$561,087.47
2381	Mercancías adquiridas para su comercialización	\$802,499.85	\$1,048,234.41	\$1,850,734.26	\$1,289,646.79	\$1,289,646.79	\$1,289,646.79	\$1,289,646.79	\$561,087.47
2400	MATERIALES Y ARTÍCULOS DE CONSTRUCCIÓ	\$2,002,273.56	\$255,307.14	\$2,257,580.70	\$1,274,426.69	\$1,274,426.69	\$1,274,426.69	\$1,274,426.69	\$983,154.01
2410	Productos minerales no metálicos	\$525,699.00	\$245,304.00	\$771,003.00	\$353,805.77	\$353,805.77	\$353,805.77	\$353,805.77	\$417,197.23
2411	Productos minerales no metálicos	\$525,699.00	\$245,304.00	\$771,003.00	\$353,805.77	\$353,805.77	\$353,805.77	\$353,805.77	\$417,197.23



MUNICIPIO DE CUAUTEPEC DE HINOJOSA
HIDALGO

Estado Analítico del Ejercicio del Presupuesto por Capítulo del Gasto Del 01/ene./2023 Al 30/sep./2023

Usr: Arely

Rep: rptEstadoAnaliticoPresupuestoEgresos

Fecha y 09/oct./2023

hora de Impresión 02:16 p. m.

Ejercicio del Presupuesto		Egresos Aprobado	Ampliaciones / (Reducciones)	Egresos Modificado	Egresos Comprometido	Egresos Devengado	Egresos Ejercido	Pagado	Subejercicio
2420	Cemento y productos de concreto	\$576.09	\$37,499.94	\$38,076.03	\$1,438.01	\$1,438.01	\$1,438.01	\$1,438.01	\$36,638.02
2421	Cemento y productos de concreto	\$576.09	\$37,499.94	\$38,076.03	\$1,438.01	\$1,438.01	\$1,438.01	\$1,438.01	\$36,638.02
2430	Cal, yeso y productos de yeso	\$30,000.06	\$0.00	\$30,000.06	\$17,560.99	\$17,560.99	\$17,560.99	\$17,560.99	\$12,439.07
2431	Cal, yeso y productos de yeso	\$30,000.06	\$0.00	\$30,000.06	\$17,560.99	\$17,560.99	\$17,560.99	\$17,560.99	\$12,439.07
2440	Madera y productos de madera	\$37,499.85	-\$22,499.91	\$14,999.94	\$180.00	\$180.00	\$180.00	\$180.00	\$14,819.94
2441	Madera y productos de madera	\$37,499.85	-\$22,499.91	\$14,999.94	\$180.00	\$180.00	\$180.00	\$180.00	\$14,819.94
2450	Vidrio y productos de vidrio	\$22,499.82	\$0.00	\$22,499.82	\$750.00	\$750.00	\$750.00	\$750.00	\$21,749.82
2451	Vidrio y productos de vidrio	\$22,499.82	\$0.00	\$22,499.82	\$750.00	\$750.00	\$750.00	\$750.00	\$21,749.82
2460	Material eléctrico y electrónico	\$455,999.94	\$112,499.19	\$568,499.13	\$592,024.49	\$592,024.49	\$592,024.49	\$592,024.49	-\$23,525.36
2461	Material eléctrico y electrónico	\$455,999.94	\$112,499.19	\$568,499.13	\$592,024.49	\$592,024.49	\$592,024.49	\$592,024.49	-\$23,525.36
2470	Artículos metálicos para la construcción	\$89,999.73	\$0.18	\$89,999.91	\$37,379.99	\$37,379.99	\$37,379.99	\$37,379.99	\$52,619.92
2471	Artículos metálicos para la construcción	\$89,999.73	\$0.18	\$89,999.91	\$37,379.99	\$37,379.99	\$37,379.99	\$37,379.99	\$52,619.92
2480	Materiales complementarios	\$149,999.85	-\$74,999.97	\$74,999.88	\$13,151.70	\$13,151.70	\$13,151.70	\$13,151.70	\$61,848.18
2481	Materiales complementarios	\$149,999.85	-\$74,999.97	\$74,999.88	\$13,151.70	\$13,151.70	\$13,151.70	\$13,151.70	\$61,848.18
2490	Otros materiales y artículos de construcción y repa	\$689,999.22	-\$42,496.29	\$647,502.93	\$258,135.74	\$258,135.74	\$258,135.74	\$258,135.74	\$389,367.19
2491	Otros materiales y artículos de construcción y repa	\$689,999.22	-\$42,496.29	\$647,502.93	\$258,135.74	\$258,135.74	\$258,135.74	\$258,135.74	\$389,367.19
2500	PRODUCTOS QUÍMICOS, FARMACÉUTICOS Y I	\$660,255.66	\$141,975.57	\$802,231.23	\$291,454.74	\$291,454.74	\$291,454.74	\$291,454.74	\$510,776.49
2510	Productos químicos básicos	\$29,999.88	\$0.00	\$29,999.88	\$0.00	\$0.00	\$0.00	\$0.00	\$29,999.88
2511	Productos químicos básicos	\$29,999.88	\$0.00	\$29,999.88	\$0.00	\$0.00	\$0.00	\$0.00	\$29,999.88
2520	Fertilizantes, pesticidas y otros agroquímicos	\$127,499.58	\$0.00	\$127,499.58	\$16,397.70	\$16,397.70	\$16,397.70	\$16,397.70	\$111,101.88
2521	Fertilizantes, pesticidas y otros agroquímicos	\$127,499.58	\$0.00	\$127,499.58	\$16,397.70	\$16,397.70	\$16,397.70	\$16,397.70	\$111,101.88
2530	Medicinas y productos farmacéuticos	\$248,882.04	\$141,975.72	\$390,857.76	\$191,471.48	\$191,471.48	\$191,471.48	\$191,471.48	\$199,386.28
2531	Medicinas y productos farmacéuticos	\$248,882.04	\$141,975.72	\$390,857.76	\$191,471.48	\$191,471.48	\$191,471.48	\$191,471.48	\$199,386.28
2540	Materiales, accesorios y suministros médicos	\$111,374.73	\$0.09	\$111,374.82	\$62,828.72	\$62,828.72	\$62,828.72	\$62,828.72	\$48,546.10
2541	Materiales, accesorios y suministros médicos	\$111,374.73	\$0.09	\$111,374.82	\$62,828.72	\$62,828.72	\$62,828.72	\$62,828.72	\$48,546.10
2550	Materiales, accesorios y suministros de laboratorio	\$29,999.97	\$0.00	\$29,999.97	\$0.00	\$0.00	\$0.00	\$0.00	\$29,999.97
2551	Materiales, accesorios y suministros de laboratorio	\$29,999.97	\$0.00	\$29,999.97	\$0.00	\$0.00	\$0.00	\$0.00	\$29,999.97
2560	Fibras sintéticas, hules, plásticos y derivados	\$37,499.49	-\$0.24	\$37,499.25	\$20,756.84	\$20,756.84	\$20,756.84	\$20,756.84	\$16,742.41
2561	Fibras sintéticas, hules, plásticos y derivados	\$37,499.49	-\$0.24	\$37,499.25	\$20,756.84	\$20,756.84	\$20,756.84	\$20,756.84	\$16,742.41
2590	Otros productos químicos	\$74,999.97	\$0.00	\$74,999.97	\$0.00	\$0.00	\$0.00	\$0.00	\$74,999.97
2591	Otros productos químicos	\$74,999.97	\$0.00	\$74,999.97	\$0.00	\$0.00	\$0.00	\$0.00	\$74,999.97
2600	COMBUSTIBLES, LUBRICANTES Y ADITIVOS	\$6,086,734.29	\$2,359,582.47	\$8,446,316.76	\$7,348,683.42	\$7,348,683.42	\$7,348,683.42	\$7,348,683.42	\$1,097,633.34
2610	Combustibles, lubricantes y aditivos	\$6,086,734.29	\$2,359,582.47	\$8,446,316.76	\$7,348,683.42	\$7,348,683.42	\$7,348,683.42	\$7,348,683.42	\$1,097,633.34
2611	Combustibles, lubricantes y aditivos	\$6,086,734.29	\$2,359,582.47	\$8,446,316.76	\$7,348,683.42	\$7,348,683.42	\$7,348,683.42	\$7,348,683.42	\$1,097,633.34



MUNICIPIO DE CUAUTEPEC DE HINOJOSA
HIDALGO

Estado Analítico del Ejercicio del Presupuesto por Capítulo del Gasto Del 01/ene./2023 Al 30/sep./2023

Usr: Arely
Rep: rptEstadoAnaliticoPresupuestoEgresos

Fecha y hora de Impresión | 09/oct./2023
02:16 p. m.

Ejercicio del Presupuesto	Egresos Aprobado	Ampliaciones / (Reducciones)	Egresos Modificado	Egresos Comprometido	Egresos Devengado	Egresos Ejercido	Pagado	Subejercicio
2700 VESTUARIO, BLANCOS, PRENDAS DE PROTEC	\$1,153,264.85	\$302,947.20	\$1,456,212.05	\$961,906.58	\$961,906.58	\$961,906.58	\$961,906.58	\$494,305.47
2710 Vestuario y uniformes	\$767,765.51	\$302,947.20	\$1,070,712.71	\$853,889.34	\$853,889.34	\$853,889.34	\$853,889.34	\$216,823.37
2711 Vestuario y uniformes	\$767,765.51	\$302,947.20	\$1,070,712.71	\$853,889.34	\$853,889.34	\$853,889.34	\$853,889.34	\$216,823.37
2720 Prendas de seguridad y protección personal	\$101,249.64	\$0.09	\$101,249.73	\$53,601.50	\$53,601.50	\$53,601.50	\$53,601.50	\$47,648.23
2721 Prendas de seguridad y protección personal	\$101,249.64	\$0.09	\$101,249.73	\$53,601.50	\$53,601.50	\$53,601.50	\$53,601.50	\$47,648.23
2730 Artículos deportivos	\$216,749.88	\$0.00	\$216,749.88	\$53,072.74	\$53,072.74	\$53,072.74	\$53,072.74	\$163,677.14
2731 Artículos deportivos	\$216,749.88	\$0.00	\$216,749.88	\$53,072.74	\$53,072.74	\$53,072.74	\$53,072.74	\$163,677.14
2740 Productos textiles	\$44,999.91	-\$0.09	\$44,999.82	\$888.00	\$888.00	\$888.00	\$888.00	\$44,111.82
2741 Productos textiles	\$44,999.91	-\$0.09	\$44,999.82	\$888.00	\$888.00	\$888.00	\$888.00	\$44,111.82
2750 Blancos y otros productos textiles, excepto prenda	\$22,499.91	\$0.00	\$22,499.91	\$455.00	\$455.00	\$455.00	\$455.00	\$22,044.91
2751 Blancos y otros productos textiles, excepto prenda	\$22,499.91	\$0.00	\$22,499.91	\$455.00	\$455.00	\$455.00	\$455.00	\$22,044.91
2800 MATERIALES Y SUMINISTROS PARA SEGURID,	\$14,999.94	\$213,750.00	\$228,749.94	\$208,800.00	\$208,800.00	\$208,800.00	\$208,800.00	\$19,949.94
2820 Materiales de seguridad pública	\$14,999.94	\$0.00	\$14,999.94	\$0.00	\$0.00	\$0.00	\$0.00	\$14,999.94
2821 Materiales de seguridad pública	\$14,999.94	\$0.00	\$14,999.94	\$0.00	\$0.00	\$0.00	\$0.00	\$14,999.94
2830 Prendas de protección para seguridad pública y na	\$0.00	\$213,750.00	\$213,750.00	\$208,800.00	\$208,800.00	\$208,800.00	\$208,800.00	\$4,950.00
2831 Prendas de protección para seguridad pública y na	\$0.00	\$213,750.00	\$213,750.00	\$208,800.00	\$208,800.00	\$208,800.00	\$208,800.00	\$4,950.00
2900 HERRAMIENTAS, REFACCIONES Y ACCESORIC	\$1,877,221.98	\$374,999.72	\$2,252,221.70	\$1,015,468.55	\$1,015,468.55	\$1,015,468.55	\$1,015,468.55	\$1,236,753.15
2910 Herramientas menores	\$204,723.00	-\$0.09	\$204,722.91	\$116,773.19	\$116,773.19	\$116,773.19	\$116,773.19	\$87,949.72
2911 Herramientas menores	\$204,723.00	-\$0.09	\$204,722.91	\$116,773.19	\$116,773.19	\$116,773.19	\$116,773.19	\$87,949.72
2920 Refacciones y accesorios menores de edificios	\$52,500.24	-\$0.09	\$52,500.15	\$18,811.64	\$18,811.64	\$18,811.64	\$18,811.64	\$33,688.51
2921 Refacciones y accesorios menores de edificios	\$52,500.24	-\$0.09	\$52,500.15	\$18,811.64	\$18,811.64	\$18,811.64	\$18,811.64	\$33,688.51
2930 Refacciones y accesorios menores de mobiliario y	\$37,499.85	\$0.00	\$37,499.85	\$635.00	\$635.00	\$635.00	\$635.00	\$36,864.85
2931 Refacciones y accesorios menores de mobiliario y	\$37,499.85	\$0.00	\$37,499.85	\$635.00	\$635.00	\$635.00	\$635.00	\$36,864.85
2940 Refacciones y accesorios menores de equipo de r	\$37,499.85	\$0.00	\$37,499.85	\$17,642.64	\$17,642.64	\$17,642.64	\$17,642.64	\$19,857.21
2941 Refacciones y accesorios menores de equipo de r	\$37,499.85	\$0.00	\$37,499.85	\$17,642.64	\$17,642.64	\$17,642.64	\$17,642.64	\$19,857.21
2950 Refacciones y accesorios menores de equipo e in	\$14,999.94	\$0.00	\$14,999.94	\$0.00	\$0.00	\$0.00	\$0.00	\$14,999.94
2951 Refacciones y accesorios menores de equipo e in	\$14,999.94	\$0.00	\$14,999.94	\$0.00	\$0.00	\$0.00	\$0.00	\$14,999.94
2960 Refacciones y accesorios menores de equipo de ti	\$1,091,249.55	-\$0.04	\$1,091,249.51	\$556,668.65	\$556,668.65	\$556,668.65	\$556,668.65	\$534,580.86
2961 Refacciones y accesorios menores de equipo de ti	\$1,091,249.55	-\$0.04	\$1,091,249.51	\$556,668.65	\$556,668.65	\$556,668.65	\$556,668.65	\$534,580.86
2980 Refacciones y accesorios menores de maquinaria	\$359,999.91	\$374,999.94	\$734,999.85	\$297,247.46	\$297,247.46	\$297,247.46	\$297,247.46	\$437,752.39
2981 Refacciones y accesorios menores de maquinaria	\$359,999.91	\$374,999.94	\$734,999.85	\$297,247.46	\$297,247.46	\$297,247.46	\$297,247.46	\$437,752.39
2990 Refacciones y accesorios menores otros bienes m	\$78,749.64	\$0.00	\$78,749.64	\$7,689.97	\$7,689.97	\$7,689.97	\$7,689.97	\$71,059.67
2991 Refacciones y accesorios menores otros bienes m	\$78,749.64	\$0.00	\$78,749.64	\$7,689.97	\$7,689.97	\$7,689.97	\$7,689.97	\$71,059.67
3000 SERVICIOS GENERALES	\$31,755,050.28	\$5,516,819.37	\$37,271,869.65	\$31,337,032.62	\$31,337,032.62	\$31,337,032.62	\$31,337,032.62	\$5,934,837.03



MUNICIPIO DE CUAUTEPEC DE HINOJOSA
HIDALGO

Estado Analítico del Ejercicio del Presupuesto por Capítulo del Gasto Del 01/ene./2023 Al 30/sep./2023

Usr: Arely

Rep: rptEstadoAnaliticoPresupuestoEgresos

Fecha y | 09/oct./2023

hora de Impresión | 02:16 p. m.

Ejercicio del Presupuesto		Egresos Aprobado	Ampliaciones / (Reducciones)	Egresos Modificado	Egresos Comprometido	Egresos Devengado	Egresos Ejercido	Pagado	Subejercicio
3100	SERVICIOS BÁSICOS	\$20,627,576.28	\$2,002,500.01	\$22,630,076.29	\$22,305,247.28	\$22,305,247.28	\$22,305,247.28	\$22,305,247.28	\$324,829.01
3110	Energía eléctrica	\$17,803,732.05	\$1,762,499.97	\$19,566,232.02	\$19,855,873.33	\$19,855,873.33	\$19,855,873.33	\$19,855,873.33	-\$289,641.31
3111	Energía eléctrica	\$17,803,732.05	\$1,762,499.97	\$19,566,232.02	\$19,855,873.33	\$19,855,873.33	\$19,855,873.33	\$19,855,873.33	-\$289,641.31
3120	Gas	\$142,292.97	\$0.01	\$142,292.98	\$117,846.57	\$117,846.57	\$117,846.57	\$117,846.57	\$24,446.41
3121	Gas	\$142,292.97	\$0.01	\$142,292.98	\$117,846.57	\$117,846.57	\$117,846.57	\$117,846.57	\$24,446.41
3130	Agua	\$2,175,000.03	\$240,000.03	\$2,415,000.06	\$2,010,000.60	\$2,010,000.60	\$2,010,000.60	\$2,010,000.60	\$404,999.46
3131	Agua	\$2,175,000.03	\$240,000.03	\$2,415,000.06	\$2,010,000.60	\$2,010,000.60	\$2,010,000.60	\$2,010,000.60	\$404,999.46
3140	Telefonía tradicional	\$385,051.59	\$0.00	\$385,051.59	\$279,302.20	\$279,302.20	\$279,302.20	\$279,302.20	\$105,749.39
3141	Telefonía tradicional	\$385,051.59	\$0.00	\$385,051.59	\$279,302.20	\$279,302.20	\$279,302.20	\$279,302.20	\$105,749.39
3170	Servicios de acceso de Internet, redes y procesan	\$106,499.79	\$0.00	\$106,499.79	\$40,738.72	\$40,738.72	\$40,738.72	\$40,738.72	\$65,761.07
3171	Servicios de acceso de Internet, redes y procesan	\$106,499.79	\$0.00	\$106,499.79	\$40,738.72	\$40,738.72	\$40,738.72	\$40,738.72	\$65,761.07
3180	Servicios postales y telegráficos	\$14,999.85	\$0.00	\$14,999.85	\$1,485.86	\$1,485.86	\$1,485.86	\$1,485.86	\$13,513.99
3181	Servicios postales y telegráficos	\$14,999.85	\$0.00	\$14,999.85	\$1,485.86	\$1,485.86	\$1,485.86	\$1,485.86	\$13,513.99
3200	SERVICIOS DE ARRENDAMIENTO	\$1,389,875.31	\$675,000.09	\$2,064,875.40	\$1,430,023.87	\$1,430,023.87	\$1,430,023.87	\$1,430,023.87	\$634,851.53
3210	Arrendamiento de terrenos	\$74,999.97	\$0.00	\$74,999.97	\$0.00	\$0.00	\$0.00	\$0.00	\$74,999.97
3211	Arrendamiento de terrenos	\$74,999.97	\$0.00	\$74,999.97	\$0.00	\$0.00	\$0.00	\$0.00	\$74,999.97
3220	Arrendamiento de edificios	\$671,249.70	\$150,000.03	\$821,249.73	\$322,078.67	\$322,078.67	\$322,078.67	\$322,078.67	\$499,171.06
3221	Arrendamiento de edificios	\$671,249.70	\$150,000.03	\$821,249.73	\$322,078.67	\$322,078.67	\$322,078.67	\$322,078.67	\$499,171.06
3230	Arrendamiento de mobiliario y equipo de administ	\$74,999.88	\$0.00	\$74,999.88	\$0.00	\$0.00	\$0.00	\$0.00	\$74,999.88
3231	Arrendamiento de mobiliario y equipo de administ	\$74,999.88	\$0.00	\$74,999.88	\$0.00	\$0.00	\$0.00	\$0.00	\$74,999.88
3250	Arrendamiento de equipo de transporte	\$63,749.79	\$0.09	\$63,749.88	\$58,000.00	\$58,000.00	\$58,000.00	\$58,000.00	\$5,749.88
3251	Arrendamiento de equipo de transporte	\$63,749.79	\$0.09	\$63,749.88	\$58,000.00	\$58,000.00	\$58,000.00	\$58,000.00	\$5,749.88
3260	Arrendamiento de maquinaria, otros equipos y her	\$444,875.94	\$524,999.97	\$969,875.91	\$1,049,945.20	\$1,049,945.20	\$1,049,945.20	\$1,049,945.20	-\$80,069.29
3261	Arrendamiento de maquinaria, otros equipos y her	\$444,875.94	\$524,999.97	\$969,875.91	\$1,049,945.20	\$1,049,945.20	\$1,049,945.20	\$1,049,945.20	-\$80,069.29
3290	Otros arrendamientos	\$60,000.03	\$0.00	\$60,000.03	\$0.00	\$0.00	\$0.00	\$0.00	\$60,000.03
3291	Otros arrendamientos	\$60,000.03	\$0.00	\$60,000.03	\$0.00	\$0.00	\$0.00	\$0.00	\$60,000.03
3300	SERVICIOS PROFESIONALES, CIENTÍFICOS, TI	\$1,499,032.44	\$112,500.28	\$1,611,532.72	\$903,912.70	\$903,912.70	\$903,912.70	\$903,912.70	\$707,620.02
3310	Servicios legales, de contabilidad, auditoría y relac	\$285,000.03	\$0.00	\$285,000.03	\$169,903.25	\$169,903.25	\$169,903.25	\$169,903.25	\$115,096.78
3311	Servicios legales, de contabilidad, auditoría y relac	\$285,000.03	\$0.00	\$285,000.03	\$169,903.25	\$169,903.25	\$169,903.25	\$169,903.25	\$115,096.78
3330	Servicios de consultoría administrativa, procesos,	\$187,499.88	-\$74,999.88	\$112,500.00	\$10,291.56	\$10,291.56	\$10,291.56	\$10,291.56	\$102,208.44
3331	Servicios de consultoría administrativa, procesos,	\$187,499.88	-\$74,999.88	\$112,500.00	\$10,291.56	\$10,291.56	\$10,291.56	\$10,291.56	\$102,208.44
3340	Servicios de capacitación	\$118,919.34	\$0.09	\$118,919.43	\$6,534.00	\$6,534.00	\$6,534.00	\$6,534.00	\$112,385.43
3341	Servicios de capacitación	\$118,919.34	\$0.09	\$118,919.43	\$6,534.00	\$6,534.00	\$6,534.00	\$6,534.00	\$112,385.43
3350	Servicios de investigación científica y desarrollo	\$74,999.97	\$187,499.97	\$262,499.94	\$0.00	\$0.00	\$0.00	\$0.00	\$262,499.94



MUNICIPIO DE CUAUTEPEC DE HINOJOSA
HIDALGO

Estado Analítico del Ejercicio del Presupuesto por Capítulo del Gasto Del 01/ene./2023 Al 30/sep./2023

Fecha y 09/oct./2023

Usr: Arely

hora de Impresión 02:16 p. m.

Rep: rptEstadoAnalíticoPresupuestoEgresos

Ejercicio del Presupuesto		Egresos Aprobado	Ampliaciones / (Reducciones)	Egresos Modificado	Egresos Comprometido	Egresos Devengado	Egresos Ejercido	Pagado	Subejercicio
3351	Servicios de investigación científica y desarrollo	\$74,999.97	\$187,499.97	\$262,499.94	\$0.00	\$0.00	\$0.00	\$0.00	\$262,499.94
3360	Servicios de apoyo administrativo, traducción, fotocopiado e ir	\$667,613.34	\$0.19	\$667,613.53	\$702,684.89	\$702,684.89	\$702,684.89	\$702,684.89	-\$35,071.36
3361	Servicios de apoyo administrativo, fotocopiado e ir	\$667,613.34	\$0.19	\$667,613.53	\$702,684.89	\$702,684.89	\$702,684.89	\$702,684.89	-\$35,071.36
3370	Servicios de protección y seguridad	\$14,999.94	-\$0.09	\$14,999.85	\$14,499.00	\$14,499.00	\$14,499.00	\$14,499.00	\$500.85
3371	Servicios de protección y seguridad	\$14,999.94	-\$0.09	\$14,999.85	\$14,499.00	\$14,499.00	\$14,499.00	\$14,499.00	\$500.85
3390	Servicios profesionales, científicos y técnicos integ	\$149,999.94	\$0.00	\$149,999.94	\$0.00	\$0.00	\$0.00	\$0.00	\$149,999.94
3391	Servicios profesionales, científicos y técnicos integ	\$149,999.94	\$0.00	\$149,999.94	\$0.00	\$0.00	\$0.00	\$0.00	\$149,999.94
3400	SERVICIOS FINANCIEROS, BANCARIOS Y COM	\$212,340.60	\$74,999.97	\$287,340.57	\$31,594.46	\$31,594.46	\$31,594.46	\$31,594.46	\$255,746.11
3410	Servicios financieros y bancarios	\$16,499.97	\$0.00	\$16,499.97	\$6,741.46	\$6,741.46	\$6,741.46	\$6,741.46	\$9,758.51
3411	Servicios financieros y bancarios	\$16,499.97	\$0.00	\$16,499.97	\$6,741.46	\$6,741.46	\$6,741.46	\$6,741.46	\$9,758.51
3430	Servicios de recaudación, traslado y custodia de v.	\$22,500.00	\$0.00	\$22,500.00	\$0.00	\$0.00	\$0.00	\$0.00	\$22,500.00
3431	Servicios de recaudación, traslado y custodia de v.	\$22,500.00	\$0.00	\$22,500.00	\$0.00	\$0.00	\$0.00	\$0.00	\$22,500.00
3450	Seguro de bienes patrimoniales	\$129,525.75	\$74,999.97	\$204,525.72	\$12,653.00	\$12,653.00	\$12,653.00	\$12,653.00	\$191,872.72
3451	Seguro de bienes patrimoniales	\$129,525.75	\$74,999.97	\$204,525.72	\$12,653.00	\$12,653.00	\$12,653.00	\$12,653.00	\$191,872.72
3470	Fletes y maniobras	\$40,064.94	\$0.00	\$40,064.94	\$12,200.00	\$12,200.00	\$12,200.00	\$12,200.00	\$27,864.94
3471	Fletes y maniobras	\$40,064.94	\$0.00	\$40,064.94	\$12,200.00	\$12,200.00	\$12,200.00	\$12,200.00	\$27,864.94
3490	Servicios financieros, bancarios y comerciales inte	\$3,749.94	\$0.00	\$3,749.94	\$0.00	\$0.00	\$0.00	\$0.00	\$3,749.94
3491	Servicios financieros, bancarios y comerciales inte	\$3,749.94	\$0.00	\$3,749.94	\$0.00	\$0.00	\$0.00	\$0.00	\$3,749.94
3500	SERVICIOS DE INSTALACIÓN, REPARACIÓN, M	\$1,945,932.57	-\$0.75	\$1,945,931.82	\$1,441,671.81	\$1,441,671.81	\$1,441,671.81	\$1,441,671.81	\$504,260.01
3510	Conservación y mantenimiento menor de inmueble	\$945,000.09	\$37,499.49	\$982,499.58	\$876,544.44	\$876,544.44	\$876,544.44	\$876,544.44	\$105,955.14
3511	Conservación y mantenimiento menor de inmueble	\$945,000.09	\$37,499.49	\$982,499.58	\$876,544.44	\$876,544.44	\$876,544.44	\$876,544.44	\$105,955.14
3520	Instalación, reparación y mantenimiento de mobili	\$37,499.67	-\$0.09	\$37,499.58	\$7,825.92	\$7,825.92	\$7,825.92	\$7,825.92	\$29,673.66
3521	Instalación, reparación y mantenimiento de mobili	\$37,499.67	-\$0.09	\$37,499.58	\$7,825.92	\$7,825.92	\$7,825.92	\$7,825.92	\$29,673.66
3530	Instalación, reparación y mantenimiento de equipx	\$59,999.94	\$0.00	\$59,999.94	\$6,090.00	\$6,090.00	\$6,090.00	\$6,090.00	\$53,909.94
3531	Instalación, reparación y mantenimiento de equipx	\$59,999.94	\$0.00	\$59,999.94	\$6,090.00	\$6,090.00	\$6,090.00	\$6,090.00	\$53,909.94
3550	Reparación y mantenimiento de equipo de transpo	\$599,683.59	-\$37,500.20	\$562,183.39	\$483,715.23	\$483,715.23	\$483,715.23	\$483,715.23	\$78,468.16
3551	Reparación y mantenimiento de equipo de transpo	\$599,683.59	-\$37,500.20	\$562,183.39	\$483,715.23	\$483,715.23	\$483,715.23	\$483,715.23	\$78,468.16
3570	Instalación, reparación y mantenimiento de maqui	\$262,499.76	\$0.00	\$262,499.76	\$53,469.22	\$53,469.22	\$53,469.22	\$53,469.22	\$209,030.54
3571	Instalación, reparación y mantenimiento de maqui	\$262,499.76	\$0.00	\$262,499.76	\$53,469.22	\$53,469.22	\$53,469.22	\$53,469.22	\$209,030.54
3580	Servicios de limpieza y manejo de desechos	\$22,499.73	\$0.00	\$22,499.73	\$0.00	\$0.00	\$0.00	\$0.00	\$22,499.73
3581	Servicios de limpieza y manejo de desechos	\$22,499.73	\$0.00	\$22,499.73	\$0.00	\$0.00	\$0.00	\$0.00	\$22,499.73
3590	Servicios de jardinería y fumigación	\$18,749.79	\$0.05	\$18,749.84	\$14,027.00	\$14,027.00	\$14,027.00	\$14,027.00	\$4,722.84
3591	Servicios de jardinería y fumigación	\$18,749.79	\$0.05	\$18,749.84	\$14,027.00	\$14,027.00	\$14,027.00	\$14,027.00	\$4,722.84
3600	SERVICIOS DE COMUNICACIÓN SOCIAL Y PUB	\$311,249.88	\$86,151.51	\$397,401.39	\$227,268.80	\$227,268.80	\$227,268.80	\$227,268.80	\$170,132.59



MUNICIPIO DE CUAUTEPEC DE HINOJOSA
HIDALGO

Estado Analítico del Ejercicio del Presupuesto por Capítulo del Gasto Del 01/ene./2023 Al 30/sep./2023

Usu: Arely

Rep: rptEstadoAnaliticoPresupuestoEgresos

Fecha y 09/oct./2023

hora de Impresión 02:16 p. m.

Ejercicio del Presupuesto		Egresos Aprobado	Ampliaciones / (Reducciones)	Egresos Modificado	Egresos Comprometido	Egresos Devengado	Egresos Ejercido	Pagado	Subejercicio
3610	Difusión por radio, televisión y otros medios de m	\$180,000.00	\$86,151.51	\$266,151.51	\$227,268.80	\$227,268.80	\$227,268.80	\$227,268.80	\$38,882.71
3611	Difusión por radio, televisión y otros medios de m	\$180,000.00	\$86,151.51	\$266,151.51	\$227,268.80	\$227,268.80	\$227,268.80	\$227,268.80	\$38,882.71
3630	Servicios de creatividad, preproducción y producc	\$74,999.97	\$0.00	\$74,999.97	\$0.00	\$0.00	\$0.00	\$0.00	\$74,999.97
3631	Servicios de creatividad, preproducción y producc	\$74,999.97	\$0.00	\$74,999.97	\$0.00	\$0.00	\$0.00	\$0.00	\$74,999.97
3640	Servicios de revelado de fotografías	\$7,499.97	\$0.00	\$7,499.97	\$0.00	\$0.00	\$0.00	\$0.00	\$7,499.97
3641	Servicios de revelado de fotografías	\$7,499.97	\$0.00	\$7,499.97	\$0.00	\$0.00	\$0.00	\$0.00	\$7,499.97
3650	Servicios de la industria filmica, del sonido y del vi	\$37,499.94	\$0.00	\$37,499.94	\$0.00	\$0.00	\$0.00	\$0.00	\$37,499.94
3651	Servicios de la industria filmica, del sonido y del vi	\$37,499.94	\$0.00	\$37,499.94	\$0.00	\$0.00	\$0.00	\$0.00	\$37,499.94
3660	Servicio de creación y difusión de contenido exclu	\$11,250.00	\$0.00	\$11,250.00	\$0.00	\$0.00	\$0.00	\$0.00	\$11,250.00
3661	Servicio de creación y difusión de contenido exclu	\$11,250.00	\$0.00	\$11,250.00	\$0.00	\$0.00	\$0.00	\$0.00	\$11,250.00
3700	SERVICIOS DE TRASLADOS Y VIÁTICOS	\$145,874.70	-\$0.10	\$145,874.60	\$148,457.80	\$148,457.80	\$148,457.80	\$148,457.80	-\$2,583.20
3720	Pasajes terrestres	\$7,499.97	\$0.00	\$7,499.97	\$8,000.00	\$8,000.00	\$8,000.00	\$8,000.00	-\$500.03
3721	Pasajes terrestres	\$7,499.97	\$0.00	\$7,499.97	\$8,000.00	\$8,000.00	\$8,000.00	\$8,000.00	-\$500.03
3750	Viáticos en el país	\$100,874.79	-\$0.10	\$100,874.69	\$132,077.80	\$132,077.80	\$132,077.80	\$132,077.80	-\$31,203.11
3751	Viáticos en el país	\$100,874.79	-\$0.10	\$100,874.69	\$132,077.80	\$132,077.80	\$132,077.80	\$132,077.80	-\$31,203.11
3790	Otros servicios de traslado y hospedaje	\$37,499.94	\$0.00	\$37,499.94	\$8,380.00	\$8,380.00	\$8,380.00	\$8,380.00	\$29,119.94
3791	Otros servicios de traslado y hospedaje	\$37,499.94	\$0.00	\$37,499.94	\$8,380.00	\$8,380.00	\$8,380.00	\$8,380.00	\$29,119.94
3800	SERVICIOS OFICIALES	\$2,147,311.89	\$1,009,418.24	\$3,156,730.13	\$2,829,943.34	\$2,829,943.34	\$2,829,943.34	\$2,829,943.34	\$326,786.79
3810	Gastos de ceremonial	\$37,499.94	\$0.00	\$37,499.94	\$250.00	\$250.00	\$250.00	\$250.00	\$37,249.94
3811	Gastos de ceremonial	\$37,499.94	\$0.00	\$37,499.94	\$250.00	\$250.00	\$250.00	\$250.00	\$37,249.94
3820	Gastos de orden social y cultural	\$2,038,562.10	\$1,009,418.24	\$3,047,980.34	\$2,829,693.34	\$2,829,693.34	\$2,829,693.34	\$2,829,693.34	\$218,287.00
3821	Gastos de orden social y cultural	\$2,038,562.10	\$1,009,418.24	\$3,047,980.34	\$2,829,693.34	\$2,829,693.34	\$2,829,693.34	\$2,829,693.34	\$218,287.00
3830	Congresos y convenciones	\$37,499.94	\$0.00	\$37,499.94	\$0.00	\$0.00	\$0.00	\$0.00	\$37,499.94
3831	Congresos y convenciones	\$37,499.94	\$0.00	\$37,499.94	\$0.00	\$0.00	\$0.00	\$0.00	\$37,499.94
3840	Exposiciones	\$18,749.97	\$0.00	\$18,749.97	\$0.00	\$0.00	\$0.00	\$0.00	\$18,749.97
3841	Exposiciones	\$18,749.97	\$0.00	\$18,749.97	\$0.00	\$0.00	\$0.00	\$0.00	\$18,749.97
3850	Gastos de representación	\$14,999.94	\$0.00	\$14,999.94	\$0.00	\$0.00	\$0.00	\$0.00	\$14,999.94
3851	Gastos de representación	\$14,999.94	\$0.00	\$14,999.94	\$0.00	\$0.00	\$0.00	\$0.00	\$14,999.94
3900	OTROS SERVICIOS GENERALES	\$3,475,856.61	\$1,556,250.12	\$5,032,106.73	\$2,018,912.56	\$2,018,912.56	\$2,018,912.56	\$2,018,912.56	\$3,013,194.17
3910	Servicios funerarios y de cementerios	\$74,999.97	\$0.00	\$74,999.97	\$0.00	\$0.00	\$0.00	\$0.00	\$74,999.97
3911	Servicios funerarios y de cementerios	\$74,999.97	\$0.00	\$74,999.97	\$0.00	\$0.00	\$0.00	\$0.00	\$74,999.97
3920	Impuestos y derechos	\$658,159.38	\$1,136,250.36	\$1,794,409.74	\$276,491.18	\$276,491.18	\$276,491.18	\$276,491.18	\$1,517,918.56
3921	Impuestos y derechos	\$658,159.38	\$1,136,250.36	\$1,794,409.74	\$276,491.18	\$276,491.18	\$276,491.18	\$276,491.18	\$1,517,918.56
3940	Sentencias y resoluciones por autoridad competen	\$1,346,242.50	-\$0.18	\$1,346,242.32	\$578,999.38	\$578,999.38	\$578,999.38	\$578,999.38	\$767,242.94



MUNICIPIO DE CUAUTEPEC DE HINOJOSA
HIDALGO

Estado Analítico del Ejercicio del Presupuesto por Capítulo del Gasto Del 01/ene./2023 Al 30/sep./2023

Usr: Arely
Rep: rptEstadoAnalíticoPresupuestoEgresos

Fecha y hora de Impresión | 09/oct./2023
02:16 p. m.

Ejercicio del Presupuesto		Egresos Aprobado	Ampliaciones / (Reducciones)	Egresos Modificado	Egresos Comprometido	Egresos Devengado	Egresos Ejercido	Pagado	Subejercicio
3941	Sentencias y resoluciones por autoridad competen	\$1,346,242.50	-\$0.18	\$1,346,242.32	\$578,999.38	\$578,999.38	\$578,999.38	\$578,999.38	\$767,242.94
3950	Penas, multas, accesorios y actualizaciones	\$67,499.91	\$0.00	\$67,499.91	\$0.00	\$0.00	\$0.00	\$0.00	\$67,499.91
3951	Penas, multas, accesorios y actualizaciones	\$67,499.91	\$0.00	\$67,499.91	\$0.00	\$0.00	\$0.00	\$0.00	\$67,499.91
3960	Otros gastos por responsabilidades	\$37,499.94	\$0.00	\$37,499.94	\$0.00	\$0.00	\$0.00	\$0.00	\$37,499.94
3961	Otros gastos por responsabilidades	\$37,499.94	\$0.00	\$37,499.94	\$0.00	\$0.00	\$0.00	\$0.00	\$37,499.94
3980	Impuesto sobre nóminas y otros que se deriven de	\$1,261,454.94	\$419,999.94	\$1,681,454.88	\$1,150,310.00	\$1,150,310.00	\$1,150,310.00	\$1,150,310.00	\$531,144.88
3981	Impuesto sobre nóminas y otros que se deriven de	\$1,261,454.94	\$419,999.94	\$1,681,454.88	\$1,150,310.00	\$1,150,310.00	\$1,150,310.00	\$1,150,310.00	\$531,144.88
3990	Otros servicios generales	\$29,999.97	\$0.00	\$29,999.97	\$13,112.00	\$13,112.00	\$13,112.00	\$13,112.00	\$16,887.97
3991	Otros servicios generales	\$29,999.97	\$0.00	\$29,999.97	\$13,112.00	\$13,112.00	\$13,112.00	\$13,112.00	\$16,887.97
4000	TRANSFERENCIAS, ASIGNACIONES, SUE	\$14,037,029.64	\$2,548,883.97	\$16,585,913.61	\$14,082,578.01	\$14,082,578.01	\$14,082,578.01	\$14,082,578.01	\$2,503,335.60
4100	TRANSFERENCIAS INTERNAS Y ASIGNACIONE	\$670,699.53	\$0.00	\$670,699.53	\$683,869.50	\$683,869.50	\$683,869.50	\$683,869.50	-\$13,169.97
4140	Asignaciones presupuestarias a Órganos Autónor	\$670,699.53	\$0.00	\$670,699.53	\$683,869.50	\$683,869.50	\$683,869.50	\$683,869.50	-\$13,169.97
4141	Asignaciones presupuestarias a Órganos Autónor	\$670,699.53	\$0.00	\$670,699.53	\$683,869.50	\$683,869.50	\$683,869.50	\$683,869.50	-\$13,169.97
4400	AYUDAS SOCIALES	\$9,905,011.11	\$2,098,883.97	\$12,003,895.08	\$10,320,017.51	\$10,320,017.51	\$10,320,017.51	\$10,320,017.51	\$1,683,877.57
4410	Ayudas sociales a personas	\$6,064,481.79	\$874,792.80	\$6,939,274.59	\$7,827,074.05	\$7,827,074.05	\$7,827,074.05	\$7,827,074.05	-\$887,799.46
4411	Ayudas sociales a personas	\$6,064,481.79	\$874,792.80	\$6,939,274.59	\$7,827,074.05	\$7,827,074.05	\$7,827,074.05	\$7,827,074.05	-\$887,799.46
4420	Becas y otras ayudas para programas de capacita	\$449,999.91	\$0.00	\$449,999.91	\$36,500.00	\$36,500.00	\$36,500.00	\$36,500.00	\$413,499.91
4421	Becas y otras ayudas para programas de capacita	\$449,999.91	\$0.00	\$449,999.91	\$36,500.00	\$36,500.00	\$36,500.00	\$36,500.00	\$413,499.91
4430	Ayudas sociales a instituciones de enseñanza	\$992,277.81	\$1,808,624.97	\$2,800,902.78	\$1,422,966.75	\$1,422,966.75	\$1,422,966.75	\$1,422,966.75	\$1,377,936.03
4431	Ayudas sociales a instituciones de enseñanza	\$992,277.81	\$1,808,624.97	\$2,800,902.78	\$1,422,966.75	\$1,422,966.75	\$1,422,966.75	\$1,422,966.75	\$1,377,936.03
4450	Ayudas sociales a instituciones sin fines de lucro	\$14,999.94	\$0.00	\$14,999.94	\$0.00	\$0.00	\$0.00	\$0.00	\$14,999.94
4451	Ayudas sociales a instituciones sin fines de lucro	\$14,999.94	\$0.00	\$14,999.94	\$0.00	\$0.00	\$0.00	\$0.00	\$14,999.94
4480	Ayudas por desastres naturales y otros siniestros	\$2,383,251.66	-\$584,533.80	\$1,798,717.86	\$1,033,476.71	\$1,033,476.71	\$1,033,476.71	\$1,033,476.71	\$765,241.15
4481	Ayudas por desastres naturales y otros siniestros	\$2,383,251.66	-\$584,533.80	\$1,798,717.86	\$1,033,476.71	\$1,033,476.71	\$1,033,476.71	\$1,033,476.71	\$765,241.15
4500	PENSIONES Y JUBILACIONES	\$3,461,319.00	\$450,000.00	\$3,911,319.00	\$3,078,691.00	\$3,078,691.00	\$3,078,691.00	\$3,078,691.00	\$832,628.00
4520	Jubilaciones	\$3,461,319.00	\$450,000.00	\$3,911,319.00	\$3,078,691.00	\$3,078,691.00	\$3,078,691.00	\$3,078,691.00	\$832,628.00
4521	Jubilaciones	\$3,461,319.00	\$450,000.00	\$3,911,319.00	\$3,078,691.00	\$3,078,691.00	\$3,078,691.00	\$3,078,691.00	\$832,628.00
5000	BIENES MUEBLES, INMUEBLES E INTAN	\$2,644,636.41	\$4,769,385.95	\$7,414,022.36	\$5,193,489.95	\$5,193,489.95	\$5,193,489.95	\$5,193,489.95	\$2,220,532.41
5100	MOBILIARIO Y EQUIPO DE ADMINISTRACIÓN	\$468,887.67	\$74,999.72	\$543,887.39	\$428,672.42	\$428,672.42	\$428,672.42	\$428,672.42	\$115,214.97
5110	Muebles de oficina y estantería	\$78,750.00	\$0.02	\$78,750.02	\$39,968.22	\$39,968.22	\$39,968.22	\$39,968.22	\$38,781.80
5111	Muebles de oficina y estantería	\$78,750.00	\$0.02	\$78,750.02	\$39,968.22	\$39,968.22	\$39,968.22	\$39,968.22	\$38,781.80
5130	Bienes artísticos, culturales y científicos	\$7,499.97	\$0.00	\$7,499.97	\$0.00	\$0.00	\$0.00	\$0.00	\$7,499.97
5131	Bienes artísticos, culturales y científicos	\$7,499.97	\$0.00	\$7,499.97	\$0.00	\$0.00	\$0.00	\$0.00	\$7,499.97
5150	Equipo de cómputo y de tecnologías de la informa	\$299,999.70	\$74,999.88	\$374,999.58	\$324,535.00	\$324,535.00	\$324,535.00	\$324,535.00	\$50,464.58



MUNICIPIO DE CUAUTEPEC DE HINOJOSA HIDALGO

Estado Analítico del Ejercicio del Presupuesto por Capítulo del Gasto Del 01/ene./2023 Al 30/sep./2023

Fecha y 09/oct./2023

Usr: Arely

hora de Impresión 02:16 p. m.

Rep: rptEstadoAnaliticoPresupuestoEgresos

Ejercicio del Presupuesto		Egresos Aprobado	Ampliaciones / (Reducciones)	Egresos Modificado	Egresos Comprometido	Egresos Devengado	Egresos Ejercido	Pagado	Subejercicio
5151	Equipo de cómputo y de tecnología de la informac	\$299,999.70	\$74,999.88	\$374,999.58	\$324,535.00	\$324,535.00	\$324,535.00	\$324,535.00	\$50,464.58
5190	Otros mobiliarios y equipos de administración	\$82,638.00	-\$0.18	\$82,637.82	\$64,169.20	\$64,169.20	\$64,169.20	\$64,169.20	\$18,468.62
5191	Otros mobiliarios y equipos de administración	\$82,638.00	-\$0.18	\$82,637.82	\$64,169.20	\$64,169.20	\$64,169.20	\$64,169.20	\$18,468.62
5200	MOBILIARIO Y EQUIPO EDUCACIONAL Y RECR	\$108,749.88	\$0.00	\$108,749.88	\$0.00	\$0.00	\$0.00	\$0.00	\$108,749.88
5210	Equipos y aparatos audiovisuales	\$37,499.94	\$0.00	\$37,499.94	\$0.00	\$0.00	\$0.00	\$0.00	\$37,499.94
5211	Equipos y aparatos audiovisuales	\$37,499.94	\$0.00	\$37,499.94	\$0.00	\$0.00	\$0.00	\$0.00	\$37,499.94
5290	Otro mobiliario y equipo educacional y recreativo	\$71,249.94	\$0.00	\$71,249.94	\$0.00	\$0.00	\$0.00	\$0.00	\$71,249.94
5291	Otro mobiliario y equipo educacional y recreativo	\$71,249.94	\$0.00	\$71,249.94	\$0.00	\$0.00	\$0.00	\$0.00	\$71,249.94
5400	VEHÍCULOS Y EQUIPO DE TRANSPORTE	\$0.00	\$2,062,499.94	\$2,062,499.94	\$1,299,200.00	\$1,299,200.00	\$1,299,200.00	\$1,299,200.00	\$763,299.94
5410	Vehículos y equipo terrestre	\$0.00	\$2,062,499.94	\$2,062,499.94	\$1,299,200.00	\$1,299,200.00	\$1,299,200.00	\$1,299,200.00	\$763,299.94
5411	Vehículos y equipo terrestre	\$0.00	\$2,062,499.94	\$2,062,499.94	\$1,299,200.00	\$1,299,200.00	\$1,299,200.00	\$1,299,200.00	\$763,299.94
5600	MAQUINARIA, OTROS EQUIPOS Y HERRAMIEN'	\$803,249.28	\$2,481,886.26	\$3,285,135.54	\$2,628,003.33	\$2,628,003.33	\$2,628,003.33	\$2,628,003.33	\$657,132.21
5610	Maquinaria y equipo agropecuario	\$0.00	\$1,596,886.29	\$1,596,886.29	\$2,129,181.73	\$2,129,181.73	\$2,129,181.73	\$2,129,181.73	-\$532,295.44
5611	Maquinaria y equipo agropecuario	\$0.00	\$1,596,886.29	\$1,596,886.29	\$2,129,181.73	\$2,129,181.73	\$2,129,181.73	\$2,129,181.73	-\$532,295.44
5620	Maquinaria y equipo industrial	\$37,499.94	\$0.00	\$37,499.94	\$0.00	\$0.00	\$0.00	\$0.00	\$37,499.94
5621	Maquinaria y equipo industrial	\$37,499.94	\$0.00	\$37,499.94	\$0.00	\$0.00	\$0.00	\$0.00	\$37,499.94
5650	Equipo de comunicación y telecomunicación	\$45,000.00	\$0.00	\$45,000.00	\$0.00	\$0.00	\$0.00	\$0.00	\$45,000.00
5651	Equipo de comunicación y telecomunicación	\$45,000.00	\$0.00	\$45,000.00	\$0.00	\$0.00	\$0.00	\$0.00	\$45,000.00
5660	Equipos de generación eléctrica, aparatos y acces	\$14,999.94	\$0.00	\$14,999.94	\$0.00	\$0.00	\$0.00	\$0.00	\$14,999.94
5661	Equipos de generación eléctrica, aparatos y acces	\$14,999.94	\$0.00	\$14,999.94	\$0.00	\$0.00	\$0.00	\$0.00	\$14,999.94
5670	Herramientas y máquinas-herramienta	\$224,999.82	-\$0.09	\$224,999.73	\$106,429.40	\$106,429.40	\$106,429.40	\$106,429.40	\$118,570.33
5671	Herramientas y máquinas-herramienta	\$224,999.82	-\$0.09	\$224,999.73	\$106,429.40	\$106,429.40	\$106,429.40	\$106,429.40	\$118,570.33
5690	Otros equipos	\$480,749.58	\$885,000.06	\$1,365,749.64	\$392,392.20	\$392,392.20	\$392,392.20	\$392,392.20	\$973,357.44
5691	Otros equipos	\$480,749.58	\$885,000.06	\$1,365,749.64	\$392,392.20	\$392,392.20	\$392,392.20	\$392,392.20	\$973,357.44
5700	ACTIVOS BIOLÓGICOS	\$187,499.97	-\$74,999.97	\$112,500.00	\$0.00	\$0.00	\$0.00	\$0.00	\$112,500.00
5780	Árboles y plantas	\$187,499.97	-\$74,999.97	\$112,500.00	\$0.00	\$0.00	\$0.00	\$0.00	\$112,500.00
5781	Árboles y plantas	\$187,499.97	-\$74,999.97	\$112,500.00	\$0.00	\$0.00	\$0.00	\$0.00	\$112,500.00
5800	BIENES INMUEBLES	\$997,499.88	\$225,000.00	\$1,222,499.88	\$800,000.00	\$800,000.00	\$800,000.00	\$800,000.00	\$422,499.88
5810	Terrenos	\$997,499.88	\$225,000.00	\$1,222,499.88	\$800,000.00	\$800,000.00	\$800,000.00	\$800,000.00	\$422,499.88
5811	Terrenos	\$997,499.88	\$225,000.00	\$1,222,499.88	\$800,000.00	\$800,000.00	\$800,000.00	\$800,000.00	\$422,499.88
5900	ACTIVOS INTANGIBLES	\$78,749.73	\$0.00	\$78,749.73	\$37,614.20	\$37,614.20	\$37,614.20	\$37,614.20	\$41,135.53
5910	Software	\$44,999.91	\$0.00	\$44,999.91	\$21,618.20	\$21,618.20	\$21,618.20	\$21,618.20	\$23,381.71
5911	Software	\$44,999.91	\$0.00	\$44,999.91	\$21,618.20	\$21,618.20	\$21,618.20	\$21,618.20	\$23,381.71
5970	Licencias informáticas e intelectuales	\$22,499.91	\$0.00	\$22,499.91	\$14,000.00	\$14,000.00	\$14,000.00	\$14,000.00	\$8,499.91



MUNICIPIO DE CUAUTEPEC DE HINOJOSA
HIDALGO

Estado Analítico del Ejercicio del Presupuesto por Capítulo del Gasto Del 01/ene./2023 Al 30/sep./2023

Fecha y 09/oct./2023

hora de Impresión 02:16 p. m.

Usu: Arely

Rep: rptEstadoAnaliticoPresupuestoEgresos

Ejercicio del Presupuesto		Egresos Aprobado	Ampliaciones / (Reducciones)	Egresos Modificado	Egresos Comprometido	Egresos Devengado	Egresos Ejercido	Pagado	Subejercicio
5971	Licencias informáticas e intelectuales	\$22,499.91	\$0.00	\$22,499.91	\$14,000.00	\$14,000.00	\$14,000.00	\$14,000.00	\$8,499.91
5980	Licencias industriales, comerciales y otras	\$7,499.97	\$0.00	\$7,499.97	\$0.00	\$0.00	\$0.00	\$0.00	\$7,499.97
5981	Licencias industriales, comerciales y otras	\$7,499.97	\$0.00	\$7,499.97	\$0.00	\$0.00	\$0.00	\$0.00	\$7,499.97
5990	Otros activos intangibles	\$3,749.94	\$0.00	\$3,749.94	\$1,996.00	\$1,996.00	\$1,996.00	\$1,996.00	\$1,753.94
5991	Otros activos intangibles	\$3,749.94	\$0.00	\$3,749.94	\$1,996.00	\$1,996.00	\$1,996.00	\$1,996.00	\$1,753.94
6000	INVERSIÓN PÚBLICA	\$39,038,487.66	\$2,957,544.57	\$41,996,032.23	\$34,687,607.65	\$20,274,991.22	\$20,274,991.22	\$20,274,991.22	\$21,721,041.01
6100	OBRA PÚBLICA EN BIENES DE DOMINIO PÚBLI	\$39,038,487.66	\$2,957,544.57	\$41,996,032.23	\$34,687,607.65	\$20,274,991.22	\$20,274,991.22	\$20,274,991.22	\$21,721,041.01
6120	Edificación no habitacional	\$3,917,945.61	\$622,410.03	\$4,540,355.64	\$0.00	\$0.00	\$0.00	\$0.00	\$4,540,355.64
6121	Edificación no habitacional	\$3,917,945.61	\$622,410.03	\$4,540,355.64	\$0.00	\$0.00	\$0.00	\$0.00	\$4,540,355.64
6130	Construcción de obras para el abastecimiento de	\$3,885,501.69	\$628,222.64	\$4,513,724.33	\$10,966.64	\$10,966.64	\$10,966.64	\$10,966.64	\$4,502,757.69
6131	Construcción de obras para el abastecimiento de	\$3,885,501.69	\$628,222.64	\$4,513,724.33	\$10,966.64	\$10,966.64	\$10,966.64	\$10,966.64	\$4,502,757.69
6140	División de terrenos y construcción de obras de ur	\$3,477,042.18	\$690,126.91	\$4,167,169.09	\$4,354,751.29	\$2,078,732.00	\$2,078,732.00	\$2,078,732.00	\$2,088,437.09
6141	División de terrenos y construcción de obras de ur	\$3,477,042.18	\$690,126.91	\$4,167,169.09	\$4,354,751.29	\$2,078,732.00	\$2,078,732.00	\$2,078,732.00	\$2,088,437.09
6150	Construcción de vías de comunicación	\$27,757,998.18	\$1,016,784.99	\$28,774,783.17	\$30,321,889.72	\$18,185,292.58	\$18,185,292.58	\$18,185,292.58	\$10,589,490.59
6151	Construcción de vías de comunicación	\$27,757,998.18	\$1,016,784.99	\$28,774,783.17	\$30,321,889.72	\$18,185,292.58	\$18,185,292.58	\$18,185,292.58	\$10,589,490.59
8000	PARTICIPACIONES Y APORTACIONES	\$1,259,055.18	\$450,000.01	\$1,709,055.19	\$1,246,547.28	\$1,246,547.28	\$1,246,547.28	\$1,246,547.28	\$462,507.91
8500	CONVENIOS	\$1,259,055.18	\$450,000.01	\$1,709,055.19	\$1,246,547.28	\$1,246,547.28	\$1,246,547.28	\$1,246,547.28	\$462,507.91
8530	Otros Convenios	\$1,259,055.18	\$450,000.01	\$1,709,055.19	\$1,246,547.28	\$1,246,547.28	\$1,246,547.28	\$1,246,547.28	\$462,507.91
8531	Otros Convenios	\$1,259,055.18	\$450,000.01	\$1,709,055.19	\$1,246,547.28	\$1,246,547.28	\$1,246,547.28	\$1,246,547.28	\$462,507.91
9000	DEUDA PÚBLICA	\$1,504,198.53	\$2,937,153.74	\$4,441,352.27	\$4,414,065.07	\$4,414,065.07	\$4,414,065.07	\$4,414,065.07	\$27,287.20
9100	AMORTIZACIÓN DE LA DEUDA PÚBLICA	\$1,218,750.03	\$2,875,796.27	\$4,094,546.30	\$4,090,812.57	\$4,090,812.57	\$4,090,812.57	\$4,090,812.57	\$3,733.73
9110	Amortización de la deuda interna con instituciones	\$1,218,750.03	\$2,875,796.27	\$4,094,546.30	\$4,090,812.57	\$4,090,812.57	\$4,090,812.57	\$4,090,812.57	\$3,733.73
9111	Amortización de la deuda interna con instituciones	\$1,218,750.03	\$2,875,796.27	\$4,094,546.30	\$4,090,812.57	\$4,090,812.57	\$4,090,812.57	\$4,090,812.57	\$3,733.73
9200	INTERESES DE LA DEUDA PÚBLICA	\$285,448.50	\$61,357.47	\$346,805.97	\$323,252.50	\$323,252.50	\$323,252.50	\$323,252.50	\$23,553.47
9210	Intereses de la deuda interna con instituciones de	\$285,448.50	\$61,357.47	\$346,805.97	\$323,252.50	\$323,252.50	\$323,252.50	\$323,252.50	\$23,553.47
9211	Intereses de la deuda interna con instituciones de	\$285,448.50	\$61,357.47	\$346,805.97	\$323,252.50	\$323,252.50	\$323,252.50	\$323,252.50	\$23,553.47
Total		\$151,874,957.69	\$32,994,824....	\$184,869,781.77	\$149,556,240.24	\$135,143,623.81	\$135,143,623.81	\$135,143,623.81	\$49,726,157....



MUNICIPIO DE CUAUTEPEC DE HINOJOSA
HIDALGO

Estado Analítico del Ejercicio del Presupuesto por Capítulo del Gasto Del 01/ene./2023 Al 30/sep./2023


Fecha y 09/oct./2023

Usu: Arely


hora de Impresión 02:16 p. m.

Rep: rptEstadoAnalíticoPresupuestoEgresos


Ejercicio del Presupuesto	Egresos Aprobado	Ampliaciones / (Reducciones)	Egresos Modificado	Egresos Comprometido	Egresos Devengado	Egresos Ejercido	Pagado	Subejercicio
---------------------------	------------------	------------------------------	--------------------	----------------------	-------------------	------------------	--------	--------------



MANUEL FERMIN RIVERA PERALTA
PRESIDENTE MUNICIPAL CONSTITUCIONAL



L.C. MA. DE LA LUZ GARCIA RUEDA
TESORERA MUNICIPAL



LIC. MARIA DE LOURDES MUNOZ ARCE
SINDICO PROCURADOR HACENDARIO