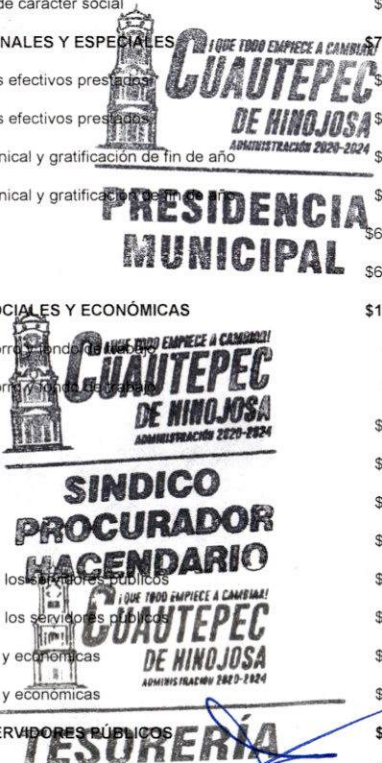


Ejercicio del Presupuesto	Egresos Aprobado	Ampliaciones / (Reducciones)	Egresos Modificado	Egresos Comprometido	Egresos Devengado	Egresos Ejercido	Egresos Pagado	Subejercicio
10000 Recursos Propios								
1000 SERVICIOS PERSONALES	\$1,343,672.04	\$0.06	\$1,343,672.10	\$38,857.81	\$38,857.81	\$38,857.81	\$38,857.81	\$1,304,814.29
1100 REMUNERACIONES AL PERSONAL DE CARÁCTER PERMANENTE	\$384,568.44	\$0.00	\$384,568.44	\$0.00	\$0.00	\$0.00	\$0.00	\$384,568.44
1130 Sueldos base al personal permanente	\$384,568.44	\$0.00	\$384,568.44	\$0.00	\$0.00	\$0.00	\$0.00	\$384,568.44
1131 Sueldos base al personal permanente	\$384,568.44	\$0.00	\$384,568.44	\$0.00	\$0.00	\$0.00	\$0.00	\$384,568.44
1200 REMUNERACIONES AL PERSONAL DE CARÁCTER TRANSITO	\$24,999.96	\$0.00	\$24,999.96	\$0.00	\$0.00	\$0.00	\$0.00	\$24,999.96
1230 Retribuciones por servicios de carácter social	\$24,999.96	\$0.00	\$24,999.96	\$0.00	\$0.00	\$0.00	\$0.00	\$24,999.96
1231 Retribuciones por servicios de carácter social	\$24,999.96	\$0.00	\$24,999.96	\$0.00	\$0.00	\$0.00	\$0.00	\$24,999.96
1300 REMUNERACIONES ADICIONALES Y ESPECIALES	\$700,187.88	\$0.00	\$700,187.88	\$17,100.00	\$17,100.00	\$17,100.00	\$17,100.00	\$683,087.88
1310 Primas por años de servicios efectivos prestados	\$24,999.96	\$0.00	\$24,999.96	\$0.00	\$0.00	\$0.00	\$0.00	\$24,999.96
1311 Primas por años de servicios efectivos prestados	\$24,999.96	\$0.00	\$24,999.96	\$0.00	\$0.00	\$0.00	\$0.00	\$24,999.96
1320 Primas de vacaciones, dominical y gratificación de fin de año	\$49,999.92	\$0.00	\$49,999.92	\$0.00	\$0.00	\$0.00	\$0.00	\$49,999.92
1321 Primas de vacaciones, dominical y gratificación de fin de año	\$49,999.92	\$0.00	\$49,999.92	\$0.00	\$0.00	\$0.00	\$0.00	\$49,999.92
1340 Compensaciones	\$625,188.00	\$0.00	\$625,188.00	\$17,100.00	\$17,100.00	\$17,100.00	\$17,100.00	\$608,088.00
1341 Compensaciones	\$625,188.00	\$0.00	\$625,188.00	\$17,100.00	\$17,100.00	\$17,100.00	\$17,100.00	\$608,088.00
1500 OTRAS PRESTACIONES SOCIALES Y ECONÓMICAS	\$183,915.78	\$0.06	\$183,915.84	\$21,757.81	\$21,757.81	\$21,757.81	\$21,757.81	\$162,158.03
1510 Cuotas para el fondo de ahorro para la vejez	\$5,416.20	\$0.00	\$5,416.20	\$0.00	\$0.00	\$0.00	\$0.00	\$5,416.20
1511 Cuotas para el fondo de ahorro para la vejez	\$5,416.20	\$0.00	\$5,416.20	\$0.00	\$0.00	\$0.00	\$0.00	\$5,416.20
1520 Indemnizaciones	\$49,999.92	\$0.00	\$49,999.92	\$0.00	\$0.00	\$0.00	\$0.00	\$49,999.92
1521 Indemnizaciones	\$49,999.92	\$0.00	\$49,999.92	\$0.00	\$0.00	\$0.00	\$0.00	\$49,999.92
1540 Prestaciones contractuales	\$49,999.98	\$0.00	\$49,999.98	\$0.00	\$0.00	\$0.00	\$0.00	\$49,999.98
1541 Prestaciones contractuales	\$49,999.98	\$0.00	\$49,999.98	\$0.00	\$0.00	\$0.00	\$0.00	\$49,999.98
1550 Apoyos a la capacitación de los servidores públicos	\$53,499.84	\$0.00	\$53,499.84	\$15,070.30	\$15,070.30	\$15,070.30	\$15,070.30	\$38,429.54
1551 Apoyos a la capacitación de los servidores públicos	\$53,499.84	\$0.00	\$53,499.84	\$15,070.30	\$15,070.30	\$15,070.30	\$15,070.30	\$38,429.54
1590 Otras prestaciones sociales y económicas	\$24,999.84	\$0.06	\$24,999.90	\$6,687.51	\$6,687.51	\$6,687.51	\$6,687.51	\$18,312.39
1591 Otras prestaciones sociales y económicas	\$24,999.84	\$0.06	\$24,999.90	\$6,687.51	\$6,687.51	\$6,687.51	\$6,687.51	\$18,312.39
1700 PAGO DE ESTÍMULOS A SERVIDORES PÚBLICOS	\$49,999.98	\$0.00	\$49,999.98	\$0.00	\$0.00	\$0.00	\$0.00	\$49,999.98
1710 Estímulos	\$49,999.98	\$0.00	\$49,999.98	\$0.00	\$0.00	\$0.00	\$0.00	\$49,999.98
1711 Estímulos	\$49,999.98	\$0.00	\$49,999.98	\$0.00	\$0.00	\$0.00	\$0.00	\$49,999.98
2000 MATERIALES Y SUMINISTROS	\$3,781,667.04	\$0.20	\$3,781,667.24	\$2,573,930.85	\$2,573,930.85	\$2,573,930.85	\$2,573,930.85	\$1,207,736.39
2100 MATERIALES DE ADMINISTRACIÓN, EMISIÓN DE DOCUMENTOS	\$652,999.80	\$0.14	\$652,999.94	\$322,934.69	\$322,934.69	\$322,934.69	\$322,934.69	\$330,065.25



Ejercicio del Presupuesto	Egresos Aprobado	Ampliaciones / (Reducciones)	Egresos Modificado	Egresos Comprometido	Egresos Devengado	Egresos Ejercido	Egresos Pagado	Subejercicio
2110 Materiales, útiles y equipos menores de oficina	\$150,000.00	\$0.06	\$150,000.06	\$149,557.00	\$149,557.00	\$149,557.00	\$149,557.00	\$443.06
2111 Materiales, útiles y equipos menores de oficina	\$150,000.00	\$0.06	\$150,000.06	\$149,557.00	\$149,557.00	\$149,557.00	\$149,557.00	\$443.06
2120 Materiales y útiles de impresión y reproducción	\$78,000.24	\$0.00	\$78,000.24	\$4,096.06	\$4,096.06	\$4,096.06	\$4,096.06	\$73,904.18
2121 Materiales y útiles de impresión y reproducción	\$78,000.24	\$0.00	\$78,000.24	\$4,096.06	\$4,096.06	\$4,096.06	\$4,096.06	\$73,904.18
2140 Materiales, útiles y equipos menores de tecnologías de la informar	\$100,000.08	\$0.00	\$100,000.08	\$270.00	\$270.00	\$270.00	\$270.00	\$99,730.08
2141 Materiales, útiles y equipos menores de tecnologías de la informar	\$100,000.08	\$0.00	\$100,000.08	\$270.00	\$270.00	\$270.00	\$270.00	\$99,730.08
2150 Material impreso e información digital	\$109,999.92	\$0.00	\$109,999.92	\$12,989.00	\$12,989.00	\$12,989.00	\$12,989.00	\$97,010.92
2151 Material impreso e información digital	\$109,999.92	\$0.00	\$109,999.92	\$12,989.00	\$12,989.00	\$12,989.00	\$12,989.00	\$97,010.92
2160 Material de limpieza	\$99,999.66	\$0.08	\$99,999.74	\$156,022.63	\$156,022.63	\$156,022.63	\$156,022.63	-\$56,022.89
2161 Material de limpieza	\$99,999.66	\$0.08	\$99,999.74	\$156,022.63	\$156,022.63	\$156,022.63	\$156,022.63	-\$56,022.89
2170 Materiales y útiles de enseñanza	\$114,999.90	\$0.00	\$114,999.90	\$0.00	\$0.00	\$0.00	\$0.00	\$114,999.90
2171 Materiales y útiles de enseñanza	\$114,999.90	\$0.00	\$114,999.90	\$0.00	\$0.00	\$0.00	\$0.00	\$114,999.90
2200 ALIMENTOS Y UTENSILIOS	\$314,999.58	\$0.06	\$314,999.64	\$248,549.94	\$248,549.94	\$248,549.94	\$248,549.94	\$66,449.70
2210 Productos alimenticios para personas	\$239,999.76	\$0.06	\$239,999.82	\$246,773.94	\$246,773.94	\$246,773.94	\$246,773.94	-\$6,774.12
2211 Productos alimenticios para personas	\$239,999.76	\$0.06	\$239,999.82	\$246,773.94	\$246,773.94	\$246,773.94	\$246,773.94	-\$6,774.12
2220 Productos alimenticios para animales	\$54,999.90	\$0.00	\$54,999.90	\$0.00	\$0.00	\$0.00	\$0.00	\$54,999.90
2221 Productos alimenticios para animales	\$54,999.90	\$0.00	\$54,999.90	\$0.00	\$0.00	\$0.00	\$0.00	\$54,999.90
2230 Utensilios para el servicio de alimentación	\$19,999.92	\$0.00	\$19,999.92	\$1,776.00	\$1,776.00	\$1,776.00	\$1,776.00	\$18,223.92
2231 Utensilios para el servicio de alimentación	\$19,999.92	\$0.00	\$19,999.92	\$1,776.00	\$1,776.00	\$1,776.00	\$1,776.00	\$18,223.92
2300 MATERIAS PRIMAS Y MATERIALES DE PRODUCCION Y COMERCIALIZACION	\$392,499.90	\$0.06	\$392,499.96	\$665,288.63	\$665,288.63	\$665,288.63	\$665,288.63	-\$272,788.67
2310 Productos alimenticios, agropecuarios y forestales adquiridos como materia	\$34,999.98	\$0.00	\$34,999.98	\$0.00	\$0.00	\$0.00	\$0.00	\$34,999.98
2311 Productos alimenticios, agropecuarios y forestales adquiridos como materia	\$34,999.98	\$0.00	\$34,999.98	\$0.00	\$0.00	\$0.00	\$0.00	\$34,999.98
2370 Productos de cuero, piel, plástico y hule adquiridos como materia	\$7,500.00	\$0.00	\$7,500.00	\$0.00	\$0.00	\$0.00	\$0.00	\$7,500.00
2371 Productos de cuero, piel, plástico y hule adquiridos como materia	\$7,500.00	\$0.00	\$7,500.00	\$0.00	\$0.00	\$0.00	\$0.00	\$7,500.00
2380 Mercancías adquiridas para su comercialización	\$349,999.92	\$0.06	\$349,999.98	\$665,288.63	\$665,288.63	\$665,288.63	\$665,288.63	-\$315,288.65
2381 Mercancías adquiridas para su comercialización	\$349,999.92	\$0.06	\$349,999.98	\$665,288.63	\$665,288.63	\$665,288.63	\$665,288.63	-\$315,288.65
2400 MATERIALES Y ARTÍCULOS DE CONSTRUCCIÓN Y DE REPAR	\$933,998.88	-\$0.12	\$933,998.76	\$467,560.04	\$467,560.04	\$467,560.04	\$467,560.04	\$466,438.72
2410 Productos minerales no metálicos	\$249,999.90	-\$0.06	\$249,999.84	\$22,225.77	\$22,225.77	\$22,225.77	\$22,225.77	\$227,774.07
2411 Productos minerales no metálicos	\$249,999.90	-\$0.06	\$249,999.84	\$22,225.77	\$22,225.77	\$22,225.77	\$22,225.77	\$227,774.07
2430 Cal, yeso y productos de yeso	\$20,000.04	\$0.06	\$20,000.10	\$14,105.99	\$14,105.99	\$14,105.99	\$14,105.99	\$5,894.11
2431 Cal, yeso y productos de yeso	\$20,000.04	\$0.06	\$20,000.10	\$14,105.99	\$14,105.99	\$14,105.99	\$14,105.99	\$5,894.11
2440 Madera y productos de madera	\$24,999.90	\$0.00	\$24,999.90	\$180.00	\$180.00	\$180.00	\$180.00	\$24,819.90



PRESIDENCIA MUNICIPAL



SINDICO PROCURADOR HACENDARIO



TESORERÍA



MUNICIPIO DE CUAUTEPEC DE HINOJOSA
HIDALGO

Estado Analítico del Ejercicio del Presupuesto de Egresos por Fuente de Financiamiento Del 01/ene./2023 Al

Fecha y 10/jul./2023

Utr: Arely

hora de Impresión 05:55 p. m.

Rep: rptEstadoAnalíticoPresupuestoEgresos_FF

Ejercicio del Presupuesto	Egresos Aprobado	Ampliaciones / (Reducciones)	Egresos Modificado	Egresos Comprometido	Egresos Devengado	Egresos Ejercido	Egresos Pagado	Subejercicio
2441 Madera y productos de madera	\$24,999.90	\$0.00	\$24,999.90	\$180.00	\$180.00	\$180.00	\$180.00	\$24,819.90
2450 Vidrio y productos de vidrio	\$14,999.88	\$0.00	\$14,999.88	\$750.00	\$750.00	\$750.00	\$750.00	\$14,249.88
2451 Vidrio y productos de vidrio	\$14,999.88	\$0.00	\$14,999.88	\$750.00	\$750.00	\$750.00	\$750.00	\$14,249.88
2460 Material eléctrico y electrónico	\$153,999.96	-\$0.36	\$153,999.60	\$303,615.80	\$303,615.80	\$303,615.80	\$303,615.80	-\$149,616.20
2461 Material eléctrico y electrónico	\$153,999.96	-\$0.36	\$153,999.60	\$303,615.80	\$303,615.80	\$303,615.80	\$303,615.80	-\$149,616.20
2470 Artículos metálicos para la construcción	\$59,999.82	\$0.18	\$60,000.00	\$34,149.00	\$34,149.00	\$34,149.00	\$34,149.00	\$25,851.00
2471 Artículos metálicos para la construcción	\$59,999.82	\$0.18	\$60,000.00	\$34,149.00	\$34,149.00	\$34,149.00	\$34,149.00	\$25,851.00
2480 Materiales complementarios	\$99,999.90	\$0.00	\$99,999.90	\$13,151.70	\$13,151.70	\$13,151.70	\$13,151.70	\$86,848.20
2481 Materiales complementarios	\$99,999.90	\$0.00	\$99,999.90	\$13,151.70	\$13,151.70	\$13,151.70	\$13,151.70	\$86,848.20
2490 Otros materiales y artículos de construcción y reparación	\$309,999.48	\$0.06	\$309,999.54	\$79,381.78	\$79,381.78	\$79,381.78	\$79,381.78	\$230,617.76
2491 Otros materiales y artículos de construcción y reparación	\$309,999.48	\$0.06	\$309,999.54	\$79,381.78	\$79,381.78	\$79,381.78	\$79,381.78	\$230,617.76
2500 PRODUCTOS QUÍMICOS, FARMACÉUTICOS Y DE LABORATORIO	\$290,170.62	\$0.54	\$290,171.16	\$121,402.62	\$121,402.62	\$121,402.62	\$121,402.62	\$168,768.54
2510 Productos químicos básicos	\$19,999.92	\$0.00	\$19,999.92	\$0.00	\$0.00	\$0.00	\$0.00	\$19,999.92
2511 Productos químicos básicos	\$19,999.92	\$0.00	\$19,999.92	\$0.00	\$0.00	\$0.00	\$0.00	\$19,999.92
2520 Fertilizantes, pesticidas y otros agroquímicos	\$84,999.72	\$0.00	\$84,999.72	\$16,397.70	\$16,397.70	\$16,397.70	\$16,397.70	\$68,602.02
2521 Fertilizantes, pesticidas y otros agroquímicos	\$84,999.72	\$0.00	\$84,999.72	\$16,397.70	\$16,397.70	\$16,397.70	\$16,397.70	\$68,602.02
2530 Medicinas y productos farmacéuticos	\$45,921.54	\$0.60	\$45,922.14	\$72,673.36	\$72,673.36	\$72,673.36	\$72,673.36	-\$26,751.22
2531 Medicinas y productos farmacéuticos	\$45,921.54	\$0.60	\$45,922.14	\$72,673.36	\$72,673.36	\$72,673.36	\$72,673.36	-\$26,751.22
2540 Materiales, accesorios y suministros de laboratorio	\$44,249.82	\$0.00	\$44,249.82	\$18,215.22	\$18,215.22	\$18,215.22	\$18,215.22	\$26,034.60
2541 Materiales, accesorios y suministros de laboratorio	\$44,249.82	\$0.00	\$44,249.82	\$18,215.22	\$18,215.22	\$18,215.22	\$18,215.22	\$26,034.60
2550 Materiales, accesorios y suministros de laboratorio	\$19,999.98	\$0.00	\$19,999.98	\$0.00	\$0.00	\$0.00	\$0.00	\$19,999.98
2551 Materiales, accesorios y suministros de laboratorio	\$19,999.98	\$0.00	\$19,999.98	\$0.00	\$0.00	\$0.00	\$0.00	\$19,999.98
2560 Fibras sintéticas, hules, plásticos y derivados	\$24,999.66	-\$0.06	\$24,999.60	\$14,116.34	\$14,116.34	\$14,116.34	\$14,116.34	\$10,883.26
2561 Fibras sintéticas, hules, plásticos y derivados	\$24,999.66	-\$0.06	\$24,999.60	\$14,116.34	\$14,116.34	\$14,116.34	\$14,116.34	\$10,883.26
2590 Otros productos químicos	\$49,999.98	\$0.00	\$49,999.98	\$0.00	\$0.00	\$0.00	\$0.00	\$49,999.98
2591 Otros productos químicos	\$49,999.98	\$0.00	\$49,999.98	\$0.00	\$0.00	\$0.00	\$0.00	\$49,999.98
2600 COMBUSTIBLES, LUBRICANTES Y ADITIVOS	\$409,999.68	-\$0.60	\$409,999.08	\$546,189.80	\$546,189.80	\$546,189.80	\$546,189.80	-\$136,190.72
2610 Combustibles, lubricantes y aditivos	\$409,999.68	-\$0.60	\$409,999.08	\$546,189.80	\$546,189.80	\$546,189.80	\$546,189.80	-\$136,190.72
2611 Combustibles, lubricantes y aditivos	\$409,999.68	-\$0.60	\$409,999.08	\$546,189.80	\$546,189.80	\$546,189.80	\$546,189.80	-\$136,190.72
2700 VESTUARIO, BLANCOS, PRENDAS DE PROTECCIÓN Y AGRÍCOLAS	\$344,499.42	\$0.00	\$344,499.42	\$68,043.94	\$68,043.94	\$68,043.94	\$68,043.94	\$276,455.48
2710 Vestuario y uniformes	\$124,999.86	\$0.00	\$124,999.86	\$5,500.00	\$5,500.00	\$5,500.00	\$5,500.00	\$119,499.86
2711 Vestuario y uniformes	\$124,999.86	\$0.00	\$124,999.86	\$5,500.00	\$5,500.00	\$5,500.00	\$5,500.00	\$119,499.86



PRESIDENCIA MUNICIPAL



SINDICO PROCURADOR HACENDARIO



TESORERÍA

Ejercicio del Presupuesto	Egresos Aprobado	Ampliaciones / (Reducciones)	Egresos Modificado	Egresos Comprometido	Egresos Devengado	Egresos Ejercido	Egresos Pagado	Subejercicio
2720 Prendas de seguridad y protección personal	\$29,999.76	\$0.00	\$29,999.76	\$11,063.20	\$11,063.20	\$11,063.20	\$11,063.20	\$18,936.56
2721 Prendas de seguridad y protección personal	\$29,999.76	\$0.00	\$29,999.76	\$11,063.20	\$11,063.20	\$11,063.20	\$11,063.20	\$18,936.56
2730 Artículos deportivos	\$144,499.92	\$0.00	\$144,499.92	\$51,432.74	\$51,432.74	\$51,432.74	\$51,432.74	\$93,067.18
2731 Artículos deportivos	\$144,499.92	\$0.00	\$144,499.92	\$51,432.74	\$51,432.74	\$51,432.74	\$51,432.74	\$93,067.18
2740 Productos textiles	\$29,999.94	\$0.00	\$29,999.94	\$48.00	\$48.00	\$48.00	\$48.00	\$29,951.94
2741 Productos textiles	\$29,999.94	\$0.00	\$29,999.94	\$48.00	\$48.00	\$48.00	\$48.00	\$29,951.94
2750 Blancos y otros productos textiles, excepto prendas de vestir	\$14,999.94	\$0.00	\$14,999.94	\$0.00	\$0.00	\$0.00	\$0.00	\$14,999.94
2751 Blancos y otros productos textiles, excepto prendas de vestir	\$14,999.94	\$0.00	\$14,999.94	\$0.00	\$0.00	\$0.00	\$0.00	\$14,999.94
2900 HERRAMIENTAS, REFACCIONES Y ACCESORIOS MENORES	\$442,499.16	\$0.12	\$442,499.28	\$133,961.19	\$133,961.19	\$133,961.19	\$133,961.19	\$308,538.09
2910 Herramientas menores	\$74,999.82	\$0.00	\$74,999.82	\$44,590.58	\$44,590.58	\$44,590.58	\$44,590.58	\$30,409.24
2911 Herramientas menores	\$74,999.82	\$0.00	\$74,999.82	\$44,590.58	\$44,590.58	\$44,590.58	\$44,590.58	\$30,409.24
2920 Refacciones y accesorios menores de edificios	\$25,000.20	\$0.00	\$25,000.20	\$7,827.00	\$7,827.00	\$7,827.00	\$7,827.00	\$17,173.20
2921 Refacciones y accesorios menores de edificios	\$25,000.20	\$0.00	\$25,000.20	\$7,827.00	\$7,827.00	\$7,827.00	\$7,827.00	\$17,173.20
2930 Refacciones y accesorios menores de mobiliario y equipo de adm	\$24,999.90	\$0.00	\$24,999.90	\$0.00	\$0.00	\$0.00	\$0.00	\$24,999.90
2931 Refacciones y accesorios menores de mobiliario y equipo de adm	\$24,999.90	\$0.00	\$24,999.90	\$0.00	\$0.00	\$0.00	\$0.00	\$24,999.90
2940 Refacciones y accesorios menores de equipo de cómputo y tecnol	\$24,999.90	\$0.06	\$24,999.96	\$10,508.64	\$10,508.64	\$10,508.64	\$10,508.64	\$14,491.32
2941 Refacciones y accesorios menores de equipo de cómputo y tecnol	\$24,999.90	\$0.06	\$24,999.96	\$10,508.64	\$10,508.64	\$10,508.64	\$10,508.64	\$14,491.32
2950 Refacciones y accesorios menores de equipo e instrumental médi	\$9,999.96	\$0.00	\$9,999.96	\$0.00	\$0.00	\$0.00	\$0.00	\$9,999.96
2951 Refacciones y accesorios menores de equipo e instrumental médi	\$9,999.96	\$0.00	\$9,999.96	\$0.00	\$0.00	\$0.00	\$0.00	\$9,999.96
2960 Refacciones y accesorios menores de equipo de transporte	\$149,999.76	\$0.12	\$149,999.88	\$59,591.50	\$59,591.50	\$59,591.50	\$59,591.50	\$90,408.38
2961 Refacciones y accesorios menores de equipo de transporte	\$149,999.76	\$0.12	\$149,999.88	\$59,591.50	\$59,591.50	\$59,591.50	\$59,591.50	\$90,408.38
2980 Refacciones y accesorios menores de maquinaria y otros equipos	\$99,999.90	-\$0.06	\$99,999.84	\$6,963.60	\$6,963.60	\$6,963.60	\$6,963.60	\$93,036.24
2981 Refacciones y accesorios menores de maquinaria y otros equipos	\$99,999.90	-\$0.06	\$99,999.84	\$6,963.60	\$6,963.60	\$6,963.60	\$6,963.60	\$93,036.24
2990 Refacciones y accesorios menores otros bienes muebles	\$32,499.72	\$0.00	\$32,499.72	\$4,479.87	\$4,479.87	\$4,479.87	\$4,479.87	\$28,019.85
2991 Refacciones y accesorios menores otros bienes muebles	\$32,499.72	\$0.00	\$32,499.72	\$4,479.87	\$4,479.87	\$4,479.87	\$4,479.87	\$28,019.85
3000 SERVICIOS GENERALES	\$5,534,917.86	\$0.24	\$5,534,918.10	\$3,484,879.68	\$3,484,879.68	\$3,484,879.68	\$3,484,879.68	\$2,050,038.42
3100 SERVICIOS BÁSICOS	\$420,861.66	\$0.00	\$420,861.66	\$548,239.70	\$548,239.70	\$548,239.70	\$548,239.70	-\$127,378.04
3110 Energía eléctrica	\$174,999.96	\$0.06	\$175,000.02	\$345,831.49	\$345,831.49	\$345,831.49	\$345,831.49	-\$170,831.47
3111 Energía eléctrica	\$174,999.96	\$0.06	\$175,000.02	\$345,831.49	\$345,831.49	\$345,831.49	\$345,831.49	-\$170,831.47
3120 Gas	\$94,861.98	\$0.00	\$94,861.98	\$73,222.86	\$73,222.86	\$73,222.86	\$73,222.86	\$21,639.12
3121 Gas	\$94,861.98	\$0.00	\$94,861.98	\$73,222.86	\$73,222.86	\$73,222.86	\$73,222.86	\$21,639.12
3140 Telefonía tradicional	\$69,999.96	\$0.00	\$69,999.96	\$106,894.49	\$106,894.49	\$106,894.49	\$106,894.49	-\$36,894.53

TESORERÍA

Ejercicio del Presupuesto	Egresos Aprobado	Ampliaciones / (Reducciones)	Egresos Modificado	Egresos Comprometido	Egresos Devengado	Egresos Ejercido	Egresos Pagado	Subejercicio
3141 Telefonía tradicional	\$69,999.96	\$0.00	\$69,999.96	\$106,894.49	\$106,894.49	\$106,894.49	\$106,894.49	-\$36,894.53
3170 Servicios de acceso de Internet, redes y procesamiento de inform:	\$70,999.86	-\$0.06	\$70,999.80	\$20,805.00	\$20,805.00	\$20,805.00	\$20,805.00	\$50,194.80
3171 Servicios de acceso de Internet, redes y procesamiento de inform:	\$70,999.86	-\$0.06	\$70,999.80	\$20,805.00	\$20,805.00	\$20,805.00	\$20,805.00	\$50,194.80
3180 Servicios postales y telegráficos	\$9,999.90	\$0.00	\$9,999.90	\$1,485.86	\$1,485.86	\$1,485.86	\$1,485.86	\$8,514.04
3181 Servicios postales y telegráficos	\$9,999.90	\$0.00	\$9,999.90	\$1,485.86	\$1,485.86	\$1,485.86	\$1,485.86	\$8,514.04
3200 SERVICIOS DE ARRENDAMIENTO	\$704,083.56	\$0.06	\$704,083.62	\$321,667.57	\$321,667.57	\$321,667.57	\$321,667.57	\$382,416.05
3210 Arrendamiento de terrenos	\$49,999.98	\$0.00	\$49,999.98	\$0.00	\$0.00	\$0.00	\$0.00	\$49,999.98
3211 Arrendamiento de terrenos	\$49,999.98	\$0.00	\$49,999.98	\$0.00	\$0.00	\$0.00	\$0.00	\$49,999.98
3220 Arrendamiento de edificios	\$374,999.82	\$0.00	\$374,999.82	\$87,599.57	\$87,599.57	\$87,599.57	\$87,599.57	\$287,400.25
3221 Arrendamiento de edificios	\$374,999.82	\$0.00	\$374,999.82	\$87,599.57	\$87,599.57	\$87,599.57	\$87,599.57	\$287,400.25
3230 Arrendamiento de mobiliario y equipo de administración, educacio	\$49,999.92	\$0.00	\$49,999.92	\$0.00	\$0.00	\$0.00	\$0.00	\$49,999.92
3231 Arrendamiento de mobiliario y equipo de administración, educacio	\$49,999.92	\$0.00	\$49,999.92	\$0.00	\$0.00	\$0.00	\$0.00	\$49,999.92
3250 Arrendamiento de equipo de transporte	\$42,499.86	\$0.06	\$42,499.92	\$58,000.00	\$58,000.00	\$58,000.00	\$58,000.00	-\$15,500.08
3251 Arrendamiento de equipo de transporte	\$42,499.86	\$0.06	\$42,499.92	\$58,000.00	\$58,000.00	\$58,000.00	\$58,000.00	-\$15,500.08
3260 Arrendamiento de maquinaria, otros equipos y herramientas	\$146,583.96	\$0.00	\$146,583.96	\$176,068.00	\$176,068.00	\$176,068.00	\$176,068.00	-\$29,484.04
3261 Arrendamiento de maquinaria, otros equipos y herramientas	\$146,583.96	\$0.00	\$146,583.96	\$176,068.00	\$176,068.00	\$176,068.00	\$176,068.00	-\$29,484.04
3290 Otros arrendamientos	\$40,000.02	\$0.00	\$40,000.02	\$0.00	\$0.00	\$0.00	\$0.00	\$40,000.02
3291 Otros arrendamientos	\$40,000.02	\$0.00	\$40,000.02	\$0.00	\$0.00	\$0.00	\$0.00	\$40,000.02
3300 SERVICIOS PROFESIONALES, CIENTÍFICOS, TÉCNICOS Y OTROS	\$873,540.18	\$0.28	\$873,540.46	\$514,602.60	\$514,602.60	\$514,602.60	\$514,602.60	\$358,937.86
3310 Servicios legales, de contabilidad, auditoría y relacionados	\$190,000.02	\$0.00	\$190,000.02	\$147,018.40	\$147,018.40	\$147,018.40	\$147,018.40	\$42,981.62
3311 Servicios legales, de contabilidad, auditoría y relacionados	\$190,000.02	\$0.00	\$190,000.02	\$147,018.40	\$147,018.40	\$147,018.40	\$147,018.40	\$42,981.62
3330 Servicios de consultoría administrativa, procesos, técnica y en tec	\$124,999.92	\$0.00	\$124,999.92	\$9,791.56	\$9,791.56	\$9,791.56	\$9,791.56	\$115,208.36
3331 Servicios de consultoría administrativa, procesos, técnica y en tec	\$124,999.92	\$0.00	\$124,999.92	\$9,791.56	\$9,791.56	\$9,791.56	\$9,791.56	\$115,208.36
3340 Servicios de capacitación	\$79,279.56	\$0.06	\$79,279.62	\$6,534.00	\$6,534.00	\$6,534.00	\$6,534.00	\$72,745.62
3341 Servicios de capacitación	\$79,279.56	\$0.06	\$79,279.62	\$6,534.00	\$6,534.00	\$6,534.00	\$6,534.00	\$72,745.62
3350 Servicios de investigación científica y desarrollo	\$49,999.98	\$0.00	\$49,999.98	\$0.00	\$0.00	\$0.00	\$0.00	\$49,999.98
3351 Servicios de investigación científica y desarrollo	\$49,999.98	\$0.00	\$49,999.98	\$0.00	\$0.00	\$0.00	\$0.00	\$49,999.98
3360 Servicios de apoyo administrativo, traducción, fotocopiado e impre	\$319,260.78	\$0.28	\$319,261.06	\$336,759.64	\$336,759.64	\$336,759.64	\$336,759.64	-\$17,498.58
3361 Servicios de apoyo administrativo, fotocopiado e impre	\$319,260.78	\$0.28	\$319,261.06	\$336,759.64	\$336,759.64	\$336,759.64	\$336,759.64	-\$17,498.58
3370 Servicios de protección y seguridad	\$9,999.96	-\$0.06	\$9,999.90	\$14,499.00	\$14,499.00	\$14,499.00	\$14,499.00	-\$4,499.10
3371 Servicios de protección y seguridad	\$9,999.96	-\$0.06	\$9,999.90	\$14,499.00	\$14,499.00	\$14,499.00	\$14,499.00	-\$4,499.10
3390 Servicios profesionales, científicos y técnicos integrales	\$99,999.96	\$0.00	\$99,999.96	\$0.00	\$0.00	\$0.00	\$0.00	\$99,999.96



TESORERÍA

Ejercicio del Presupuesto	Egresos Aprobado	Ampliaciones / (Reducciones)	Egresos Modificado	Egresos Comprometido	Egresos Devengado	Egresos Ejercido	Egresos Pagado	Subejercicio
3391 Servicios profesionales, científicos y técnicos integrales	\$99,999.96	\$0.00	\$99,999.96	\$0.00	\$0.00	\$0.00	\$0.00	\$99,999.96
3400 SERVICIOS FINANCIEROS, BANCARIOS Y COMERCIALES	\$69,999.84	\$0.00	\$69,999.84	\$8,456.68	\$8,456.68	\$8,456.68	\$8,456.68	\$61,543.16
3410 Servicios financieros y bancarios	\$9,999.96	\$0.00	\$9,999.96	\$3,956.68	\$3,956.68	\$3,956.68	\$3,956.68	\$6,043.28
3411 Servicios financieros y bancarios	\$9,999.96	\$0.00	\$9,999.96	\$3,956.68	\$3,956.68	\$3,956.68	\$3,956.68	\$6,043.28
3430 Servicios de recaudación, traslado y custodia de valores	\$15,000.00	\$0.00	\$15,000.00	\$0.00	\$0.00	\$0.00	\$0.00	\$15,000.00
3431 Servicios de recaudación, traslado y custodia de valores	\$15,000.00	\$0.00	\$15,000.00	\$0.00	\$0.00	\$0.00	\$0.00	\$15,000.00
3450 Seguro de bienes patrimoniales	\$34,999.92	\$0.00	\$34,999.92	\$0.00	\$0.00	\$0.00	\$0.00	\$34,999.92
3451 Seguro de bienes patrimoniales	\$34,999.92	\$0.00	\$34,999.92	\$0.00	\$0.00	\$0.00	\$0.00	\$34,999.92
3470 Fletes y maniobras	\$7,500.00	\$0.00	\$7,500.00	\$4,500.00	\$4,500.00	\$4,500.00	\$4,500.00	\$3,000.00
3471 Fletes y maniobras	\$7,500.00	\$0.00	\$7,500.00	\$4,500.00	\$4,500.00	\$4,500.00	\$4,500.00	\$3,000.00
3490 Servicios financieros, bancarios y comerciales integrales	\$2,499.96	\$0.00	\$2,499.96	\$0.00	\$0.00	\$0.00	\$0.00	\$2,499.96
3491 Servicios financieros, bancarios y comerciales integrales	\$2,499.96	\$0.00	\$2,499.96	\$0.00	\$0.00	\$0.00	\$0.00	\$2,499.96
3500 SERVICIOS DE INSTALACIÓN, REPARACIÓN, MANTENIMIENTO	\$753,014.28	-\$0.26	\$753,014.02	\$434,225.74	\$434,225.74	\$434,225.74	\$434,225.74	\$318,788.28
3510 Conservación y mantenimiento menor de inmuebles	\$429,999.96	-\$0.18	\$429,999.78	\$380,742.62	\$380,742.62	\$380,742.62	\$380,742.62	\$49,257.16
3511 Conservación y mantenimiento menor de inmuebles	\$429,999.96	-\$0.18	\$429,999.78	\$380,742.62	\$380,742.62	\$380,742.62	\$380,742.62	\$49,257.16
3520 Instalación, reparación y mantenimiento de mobiliario y equipo de	\$24,999.78	\$0.00	\$24,999.78	\$1,275.92	\$1,275.92	\$1,275.92	\$1,275.92	\$23,723.86
3521 Instalación, reparación y mantenimiento de mobiliario y equipo de	\$24,999.78	\$0.00	\$24,999.78	\$1,275.92	\$1,275.92	\$1,275.92	\$1,275.92	\$23,723.86
3530 Instalación, reparación y mantenimiento de equipo de cómputo y t	\$39,999.96	\$0.00	\$39,999.96	\$6,090.00	\$6,090.00	\$6,090.00	\$6,090.00	\$33,909.96
3531 Instalación, reparación y mantenimiento de equipo de cómputo y t	\$39,999.96	\$0.00	\$39,999.96	\$6,090.00	\$6,090.00	\$6,090.00	\$6,090.00	\$33,909.96
3550 Reparación y mantenimiento de equipo de transporte	\$155,515.08	-\$0.08	\$155,515.00	\$40,236.00	\$40,236.00	\$40,236.00	\$40,236.00	\$115,279.00
3551 Reparación y mantenimiento de equipo de transporte	\$155,515.08	-\$0.08	\$155,515.00	\$40,236.00	\$40,236.00	\$40,236.00	\$40,236.00	\$115,279.00
3570 Instalación, reparación y mantenimiento de maquinaria, otros equi	\$74,999.82	\$0.00	\$74,999.82	\$4,373.20	\$4,373.20	\$4,373.20	\$4,373.20	\$70,626.62
3571 Instalación, reparación y mantenimiento de maquinaria, otros equi	\$74,999.82	\$0.00	\$74,999.82	\$4,373.20	\$4,373.20	\$4,373.20	\$4,373.20	\$70,626.62
3580 Servicios de limpieza y manejo de desechos	\$14,999.82	\$0.00	\$14,999.82	\$0.00	\$0.00	\$0.00	\$0.00	\$14,999.82
3581 Servicios de limpieza y manejo de desechos	\$14,999.82	\$0.00	\$14,999.82	\$0.00	\$0.00	\$0.00	\$0.00	\$14,999.82
3590 Servicios de jardinería y fumigación	\$12,499.86	\$0.00	\$12,499.86	\$1,508.00	\$1,508.00	\$1,508.00	\$1,508.00	\$10,991.86
3591 Servicios de jardinería y fumigación	\$12,499.86	\$0.00	\$12,499.86	\$1,508.00	\$1,508.00	\$1,508.00	\$1,508.00	\$10,991.86
3600 SERVICIOS DE COMUNICACIÓN SOCIAL Y PUBLICIDAD	\$207,499.92	-\$0.06	\$207,499.86	\$155,720.00	\$155,720.00	\$155,720.00	\$155,720.00	\$51,779.86
3610 Difusión por radio, televisión y otros medios de mensajes sobre pr	\$120,000.00	-\$0.06	\$119,999.94	\$155,720.00	\$155,720.00	\$155,720.00	\$155,720.00	-\$35,720.06
3611 Difusión por radio, televisión y otros medios de mensajes sobre pr	\$120,000.00	-\$0.06	\$119,999.94	\$155,720.00	\$155,720.00	\$155,720.00	\$155,720.00	-\$35,720.06
3630 Servicios de creatividad, preproducción y producción de publicida	\$49,999.98	\$0.00	\$49,999.98	\$0.00	\$0.00	\$0.00	\$0.00	\$49,999.98
3631 Servicios de creatividad, preproducción y producción de publicida	\$49,999.98	\$0.00	\$49,999.98	\$0.00	\$0.00	\$0.00	\$0.00	\$49,999.98



PRESIDENCIA MUNICIPAL



SINDICO PROCURADOR HACENDARIO



TESORERÍA

Ejercicio del Presupuesto	Egresos Aprobado	Ampliaciones / (Reducciones)	Egresos Modificado	Egresos Comprometido	Egresos Devengado	Egresos Ejercido	Egresos Pagado	Subejercicio
3640 Servicios de revelado de fotografías	\$4,999.98	\$0.00	\$4,999.98	\$0.00	\$0.00	\$0.00	\$0.00	\$4,999.98
3641 Servicios de revelado de fotografías	\$4,999.98	\$0.00	\$4,999.98	\$0.00	\$0.00	\$0.00	\$0.00	\$4,999.98
3650 Servicios de la industria filmica, del sonido y del video	\$24,999.96	\$0.00	\$24,999.96	\$0.00	\$0.00	\$0.00	\$0.00	\$24,999.96
3651 Servicios de la industria filmica, del sonido y del video	\$24,999.96	\$0.00	\$24,999.96	\$0.00	\$0.00	\$0.00	\$0.00	\$24,999.96
3660 Servicio de creación y difusión de contenido exclusivamente a trav	\$7,500.00	\$0.00	\$7,500.00	\$0.00	\$0.00	\$0.00	\$0.00	\$7,500.00
3661 Servicio de creación y difusión de contenido exclusivamente a trav	\$7,500.00	\$0.00	\$7,500.00	\$0.00	\$0.00	\$0.00	\$0.00	\$7,500.00
3700 SERVICIOS DE TRASLADOS Y VIÁTICOS	\$97,249.80	-\$0.12	\$97,249.68	\$72,826.30	\$72,826.30	\$72,826.30	\$72,826.30	\$24,423.38
3720 Pasajes terrestres	\$4,999.98	\$0.00	\$4,999.98	\$0.00	\$0.00	\$0.00	\$0.00	\$4,999.98
3721 Pasajes terrestres	\$4,999.98	\$0.00	\$4,999.98	\$0.00	\$0.00	\$0.00	\$0.00	\$4,999.98
3750 Viáticos en el país	\$67,249.86	-\$0.12	\$67,249.74	\$71,826.30	\$71,826.30	\$71,826.30	\$71,826.30	-\$4,576.56
3751 Viáticos en el país	\$67,249.86	-\$0.12	\$67,249.74	\$71,826.30	\$71,826.30	\$71,826.30	\$71,826.30	-\$4,576.56
3790 Otros servicios de traslado y hospedaje	\$24,999.96	\$0.00	\$24,999.96	\$1,000.00	\$1,000.00	\$1,000.00	\$1,000.00	\$23,999.96
3791 Otros servicios de traslado y hospedaje	\$24,999.96	\$0.00	\$24,999.96	\$1,000.00	\$1,000.00	\$1,000.00	\$1,000.00	\$23,999.96
3800 SERVICIOS OFICIALES	\$1,216,174.38	\$0.10	\$1,216,174.48	\$871,155.41	\$871,155.41	\$871,155.41	\$871,155.41	\$345,019.07
3810 Gastos de ceremonial	\$24,999.96	\$0.00	\$24,999.96	\$0.00	\$0.00	\$0.00	\$0.00	\$24,999.96
3811 Gastos de ceremonial	\$24,999.96	\$0.00	\$24,999.96	\$0.00	\$0.00	\$0.00	\$0.00	\$24,999.96
3820 Gastos de orden social y cultural	\$1,143,674.52	\$0.10	\$1,143,674.62	\$871,155.41	\$871,155.41	\$871,155.41	\$871,155.41	\$272,519.21
3821 Gastos de orden social y cultural	\$1,143,674.52	\$0.10	\$1,143,674.62	\$871,155.41	\$871,155.41	\$871,155.41	\$871,155.41	\$272,519.21
3830 Congresos y convenciones	\$24,999.96	\$0.00	\$24,999.96	\$0.00	\$0.00	\$0.00	\$0.00	\$24,999.96
3831 Congresos y convenciones	\$24,999.96	\$0.00	\$24,999.96	\$0.00	\$0.00	\$0.00	\$0.00	\$24,999.96
3840 Exposiciones	\$12,499.98	\$0.00	\$12,499.98	\$0.00	\$0.00	\$0.00	\$0.00	\$12,499.98
3841 Exposiciones	\$12,499.98	\$0.00	\$12,499.98	\$0.00	\$0.00	\$0.00	\$0.00	\$12,499.98
3850 Gastos de representación	\$9,999.96	\$0.00	\$9,999.96	\$0.00	\$0.00	\$0.00	\$0.00	\$9,999.96
3851 Gastos de representación	\$9,999.96	\$0.00	\$9,999.96	\$0.00	\$0.00	\$0.00	\$0.00	\$9,999.96
3900 OTROS SERVICIOS GENERALES	\$1,192,494.24	\$0.24	\$1,192,494.48	\$557,985.68	\$557,985.68	\$557,985.68	\$557,985.68	\$634,508.80
3910 Servicios funerarios y de cementerios	\$9,999.96	\$0.00	\$9,999.96	\$0.00	\$0.00	\$0.00	\$0.00	\$9,999.96
3911 Servicios funerarios y de cementerios	\$9,999.96	\$0.00	\$9,999.96	\$0.00	\$0.00	\$0.00	\$0.00	\$9,999.96
3920 Impuestos y derechos	\$159,999.42	\$0.24	\$159,999.66	\$122,540.96	\$122,540.96	\$122,540.96	\$122,540.96	\$37,458.70
3921 Impuestos y derechos	\$159,999.42	\$0.24	\$159,999.66	\$122,540.96	\$122,540.96	\$122,540.96	\$122,540.96	\$37,458.70
3940 Sentencias y resoluciones por autoridad competente	\$897,495.00	\$0.00	\$897,495.00	\$422,332.72	\$422,332.72	\$422,332.72	\$422,332.72	\$475,162.28
3941 Sentencias y resoluciones por autoridad competente	\$897,495.00	\$0.00	\$897,495.00	\$422,332.72	\$422,332.72	\$422,332.72	\$422,332.72	\$475,162.28
3950 Penas, multas, accesorios y actualizaciones	\$44,999.94	\$0.00	\$44,999.94	\$0.00	\$0.00	\$0.00	\$0.00	\$44,999.94





MUNICIPIO DE CUAUTEPEC DE HINOJOSA HIDALGO

Estado Analítico del Ejercicio del Presupuesto de Egresos por Fuente de Financiamiento Del 01/ene./2023 Al

Fecha y 10/jul./2023

Usu: Arely


Rep: rptEstadoAnaliticoPresupuestoEgresos_FF

hora de Impresión 05:55 p. m.

Ejercicio del Presupuesto		Egresos Aprobado	Ampliaciones / (Reducciones)	Egresos Modificado	Egresos Comprometido	Egresos Devengado	Egresos Ejercido	Egresos Pagado	Subejercicio
3951	Penas, multas, accesorios y actualizaciones	\$44,999.94	\$0.00	\$44,999.94	\$0.00	\$0.00	\$0.00	\$0.00	\$44,999.94
3960	Otros gastos por responsabilidades	\$24,999.96	\$0.00	\$24,999.96	\$0.00	\$0.00	\$0.00	\$0.00	\$24,999.96
3961	Otros gastos por responsabilidades	\$24,999.96	\$0.00	\$24,999.96	\$0.00	\$0.00	\$0.00	\$0.00	\$24,999.96
3980	Impuesto sobre nóminas y otros que se deriven de una relación la	\$34,999.98	\$0.00	\$34,999.98	\$0.00	\$0.00	\$0.00	\$0.00	\$34,999.98
3981	Impuesto sobre nóminas y otros que se deriven de una relación la	\$34,999.98	\$0.00	\$34,999.98	\$0.00	\$0.00	\$0.00	\$0.00	\$34,999.98
3990	Otros servicios generales	\$19,999.98	\$0.00	\$19,999.98	\$13,112.00	\$13,112.00	\$13,112.00	\$13,112.00	\$6,887.98
3991	Otros servicios generales	\$19,999.98	\$0.00	\$19,999.98	\$13,112.00	\$13,112.00	\$13,112.00	\$13,112.00	\$6,887.98
4000	TRANSFERENCIAS, ASIGNACIONES, SUBSIDIOS Y	\$4,285,566.72	-\$0.06	\$4,285,566.66	\$3,595,894.52	\$3,595,894.52	\$3,595,894.52	\$3,595,894.52	\$689,672.14
4400	AYUDAS SOCIALES	\$4,190,520.72	-\$0.06	\$4,190,520.66	\$3,595,894.52	\$3,595,894.52	\$3,595,894.52	\$3,595,894.52	\$594,626.14
4410	Ayudas sociales a personas	\$2,558,271.30	-\$0.06	\$2,558,271.24	\$2,966,517.30	\$2,966,517.30	\$2,966,517.30	\$2,966,517.30	-\$408,246.06
4411	Ayudas sociales a personas	\$2,558,271.30	-\$0.06	\$2,558,271.24	\$2,966,517.30	\$2,966,517.30	\$2,966,517.30	\$2,966,517.30	-\$408,246.06
4420	Becas y otras ayudas para programas de capacitación	\$249,999.96	\$0.00	\$249,999.96	\$8,000.00	\$8,000.00	\$8,000.00	\$8,000.00	\$241,999.96
4421	Becas y otras ayudas para programas de capacitación	\$249,999.96	\$0.00	\$249,999.96	\$8,000.00	\$8,000.00	\$8,000.00	\$8,000.00	\$241,999.96
4430	Ayudas sociales a instituciones de enseñanza	\$375,000.00	\$0.00	\$375,000.00	\$253,117.32	\$253,117.32	\$253,117.32	\$253,117.32	\$121,882.68
4431	Ayudas sociales a instituciones de enseñanza	\$375,000.00	\$0.00	\$375,000.00	\$253,117.32	\$253,117.32	\$253,117.32	\$253,117.32	\$121,882.68
4450	Ayudas sociales a instituciones sin fines de lucro	\$9,999.96	\$0.00	\$9,999.96	\$0.00	\$0.00	\$0.00	\$0.00	\$9,999.96
4451	Ayudas sociales a instituciones sin fines de lucro	\$9,999.96	\$0.00	\$9,999.96	\$0.00	\$0.00	\$0.00	\$0.00	\$9,999.96
4480	Ayudas por desastres naturales y otros siniestros	\$997,249.50	\$0.00	\$997,249.50	\$368,259.90	\$368,259.90	\$368,259.90	\$368,259.90	\$628,989.60
4481	Ayudas por desastres naturales y otros siniestros	\$997,249.50	\$0.00	\$997,249.50	\$368,259.90	\$368,259.90	\$368,259.90	\$368,259.90	\$628,989.60
4500	PENSIONES Y JUBILACIONES	\$95,046.00	\$0.00	\$95,046.00	\$0.00	\$0.00	\$0.00	\$0.00	\$95,046.00
4520	Jubilaciones	\$95,046.00	\$0.00	\$95,046.00	\$0.00	\$0.00	\$0.00	\$0.00	\$95,046.00
4521	Jubilaciones	\$95,046.00	\$0.00	\$95,046.00	\$0.00	\$0.00	\$0.00	\$0.00	\$95,046.00
5000	BIENES MUEBLES, INMUEBLES E INTANGIBLES	\$1,638,090.90	-\$0.28	\$1,638,090.62	\$1,059,442.30	\$1,059,442.30	\$1,059,442.30	\$1,059,442.30	\$578,648.32
5100	MOBILIARIO Y EQUIPO DE ADMINISTRACIÓN	\$202,591.68	-\$0.16	\$202,591.52	\$124,573.70	\$124,573.70	\$124,573.70	\$124,573.70	\$78,017.82
5110	Muebles de oficina y estantería	\$52,500.00	-\$0.04	\$52,499.96	\$35,731.22	\$35,731.22	\$35,731.22	\$35,731.22	\$16,768.74
5111	Muebles de oficina y estantería	\$52,500.00	-\$0.04	\$52,499.96	\$35,731.22	\$35,731.22	\$35,731.22	\$35,731.22	\$16,768.74
5130	Bienes artísticos, culturales y científicos	\$4,999.98	\$0.00	\$4,999.98	\$0.00	\$0.00	\$0.00	\$0.00	\$4,999.98
5131	Bienes artísticos, culturales y científicos	\$4,999.98	\$0.00	\$4,999.98	\$0.00	\$0.00	\$0.00	\$0.00	\$4,999.98
5150	Equipo de cómputo y de tecnologías de la información	\$89,999.70	-\$0.06	\$89,999.64	\$43,973.28	\$43,973.28	\$43,973.28	\$43,973.28	\$46,026.36
5151	Equipo de cómputo y de tecnologías de la información	\$89,999.70	-\$0.06	\$89,999.64	\$43,973.28	\$43,973.28	\$43,973.28	\$43,973.28	\$46,026.36
5190	Otros mobiliarios y equipos de administración	\$55,092.00	-\$0.06	\$55,091.94	\$44,869.20	\$44,869.20	\$44,869.20	\$44,869.20	\$10,222.74
5191	Otros mobiliarios y equipos de administración	\$55,092.00	-\$0.06	\$55,091.94	\$44,869.20	\$44,869.20	\$44,869.20	\$44,869.20	\$10,222.74



Ejercicio del Presupuesto	Egresos Aprobado	Ampliaciones / (Reducciones)	Egresos Modificado	Egresos Comprometido	Egresos Devengado	Egresos Ejercido	Egresos Pagado	Subejercicio
5200 MOBILIARIO Y EQUIPO EDUCACIONAL Y RECREATIVO	\$72,499.92	\$0.00	\$72,499.92	\$0.00	\$0.00	\$0.00	\$0.00	\$72,499.92
5210 Equipos y aparatos audiovisuales	\$24,999.96	\$0.00	\$24,999.96	\$0.00	\$0.00	\$0.00	\$0.00	\$24,999.96
5211 Equipos y aparatos audiovisuales	\$24,999.96	\$0.00	\$24,999.96	\$0.00	\$0.00	\$0.00	\$0.00	\$24,999.96
5290 Otro mobiliario y equipo educacional y recreativo	\$47,499.96	\$0.00	\$47,499.96	\$0.00	\$0.00	\$0.00	\$0.00	\$47,499.96
5291 Otro mobiliario y equipo educacional y recreativo	\$47,499.96	\$0.00	\$47,499.96	\$0.00	\$0.00	\$0.00	\$0.00	\$47,499.96
5600 MAQUINARIA, OTROS EQUIPOS Y HERRAMIENTAS	\$535,499.52	-\$0.12	\$535,499.40	\$111,254.40	\$111,254.40	\$111,254.40	\$111,254.40	\$424,245.00
5620 Maquinaria y equipo industrial	\$24,999.96	\$0.00	\$24,999.96	\$0.00	\$0.00	\$0.00	\$0.00	\$24,999.96
5621 Maquinaria y equipo industrial	\$24,999.96	\$0.00	\$24,999.96	\$0.00	\$0.00	\$0.00	\$0.00	\$24,999.96
5650 Equipo de comunicación y telecomunicaciones	\$30,000.00	\$0.00	\$30,000.00	\$0.00	\$0.00	\$0.00	\$0.00	\$30,000.00
5651 Equipo de comunicación y telecomunicaciones	\$30,000.00	\$0.00	\$30,000.00	\$0.00	\$0.00	\$0.00	\$0.00	\$30,000.00
5660 Equipos de generación eléctrica, aparatos y accesorios eléctricos	\$9,999.96	\$0.00	\$9,999.96	\$0.00	\$0.00	\$0.00	\$0.00	\$9,999.96
5661 Equipos de generación eléctrica, aparatos y accesorios eléctricos	\$9,999.96	\$0.00	\$9,999.96	\$0.00	\$0.00	\$0.00	\$0.00	\$9,999.96
5670 Herramientas y máquinas-herramientas	\$149,999.88	-\$0.12	\$149,999.76	\$103,279.40	\$103,279.40	\$103,279.40	\$103,279.40	\$46,720.36
5671 Herramientas y máquinas-herramientas	\$149,999.88	-\$0.12	\$149,999.76	\$103,279.40	\$103,279.40	\$103,279.40	\$103,279.40	\$46,720.36
5690 Otros equipos	\$320,499.72	\$0.00	\$320,499.72	\$7,975.00	\$7,975.00	\$7,975.00	\$7,975.00	\$312,524.72
5691 Otros equipos	\$320,499.72	\$0.00	\$320,499.72	\$7,975.00	\$7,975.00	\$7,975.00	\$7,975.00	\$312,524.72
5700 ACTIVOS BIOLÓGICOS	\$124,999.98	\$0.00	\$124,999.98	\$0.00	\$0.00	\$0.00	\$0.00	\$124,999.98
5780 Árboles y plantas	\$124,999.98	\$0.00	\$124,999.98	\$0.00	\$0.00	\$0.00	\$0.00	\$124,999.98
5781 Árboles y plantas	\$124,999.98	\$0.00	\$124,999.98	\$0.00	\$0.00	\$0.00	\$0.00	\$124,999.98
5800 BIENES INMUEBLES	\$664,999.92	\$0.00	\$664,999.92	\$800,000.00	\$800,000.00	\$800,000.00	\$800,000.00	-\$135,000.08
5810 Terrenos	\$664,999.92	\$0.00	\$664,999.92	\$800,000.00	\$800,000.00	\$800,000.00	\$800,000.00	-\$135,000.08
5811 Terrenos	\$664,999.92	\$0.00	\$664,999.92	\$800,000.00	\$800,000.00	\$800,000.00	\$800,000.00	-\$135,000.08
5900 ACTIVOS INTANGIBLES	\$37,499.88	\$0.00	\$37,499.88	\$23,614.20	\$23,614.20	\$23,614.20	\$23,614.20	\$13,885.68
5910 Software	\$29,999.94	\$0.00	\$29,999.94	\$21,618.20	\$21,618.20	\$21,618.20	\$21,618.20	\$8,381.74
5911 Software	\$29,999.94	\$0.00	\$29,999.94	\$21,618.20	\$21,618.20	\$21,618.20	\$21,618.20	\$8,381.74
5980 Licencias industriales, comerciales y otras	\$4,999.98	\$0.00	\$4,999.98	\$0.00	\$0.00	\$0.00	\$0.00	\$4,999.98
5981 Licencias industriales, comerciales y otras	\$4,999.98	\$0.00	\$4,999.98	\$0.00	\$0.00	\$0.00	\$0.00	\$4,999.98
5990 Otros activos intangibles	\$2,499.96	\$0.00	\$2,499.96	\$1,996.00	\$1,996.00	\$1,996.00	\$1,996.00	\$503.96
5991 Otros activos intangibles	\$2,499.96	\$0.00	\$2,499.96	\$1,996.00	\$1,996.00	\$1,996.00	\$1,996.00	\$503.96
8000 PARTICIPACIONES Y APORTACIONES	\$649,999.86	\$0.07	\$649,999.93	\$414,131.64	\$414,131.64	\$414,131.64	\$414,131.64	\$235,868.29
8500 CONVENIOS	\$649,999.86	\$0.07	\$649,999.93	\$414,131.64	\$414,131.64	\$414,131.64	\$414,131.64	\$235,868.29
8530 Otros Convenios	\$649,999.86	\$0.07	\$649,999.93	\$414,131.64	\$414,131.64	\$414,131.64	\$414,131.64	\$235,868.29





MUNICIPIO DE CUAUTEPEC DE HINOJOSA
HIDALGO

Estado Analítico del Ejercicio del Presupuesto de Egresos por Fuente de Financiamiento Del 01/ene./2023 Al

Fecha y 10/jul./2023


Usr: Arely

hora de Impresión 05:55 p. m.

Rep: rptEstadoAnaliticoPresupuestoEgresos_FF

Ejercicio del Presupuesto	Egresos Aprobado	Ampliaciones / (Reducciones)	Egresos Modificado	Egresos Comprometido	Egresos Devengado	Egresos Ejercido	Egresos Pagado	Subejercicio
8531 Otros Convenios	\$649,999.86	\$0.07	\$649,999.93	\$414,131.64	\$414,131.64	\$414,131.64	\$414,131.64	\$235,868.29
Recursos Propios	\$17,233,914.42	\$0.23	\$17,233,914.65	\$11,167,136.80	\$11,167,136.80	\$11,167,136.80	\$11,167,136.80	\$6,066,777.85
510801 ISR ENAJENACION DE BIENES INMUEBLES								
2000 MATERIALES Y SUMINISTROS	\$0.00	\$41,999.94	\$41,999.94	\$44,187.80	\$44,187.80	\$44,187.80	\$44,187.80	-\$2,187.86
2700 VESTUARIO, BLANCOS, PRENDAS DE PROTECCIÓN Y ARTÍCULOS	\$0.00	\$41,999.94	\$41,999.94	\$44,187.80	\$44,187.80	\$44,187.80	\$44,187.80	-\$2,187.86
2710 Vestuario y uniformes	\$0.00	\$41,999.94	\$41,999.94	\$44,187.80	\$44,187.80	\$44,187.80	\$44,187.80	-\$2,187.86
2711 Vestuario y uniformes	\$0.00	\$41,999.94	\$41,999.94	\$44,187.80	\$44,187.80	\$44,187.80	\$44,187.80	-\$2,187.86
ISR ENAJENACION DE BIENES INMUEBLES	\$0.00	\$41,999.94	\$41,999.94	\$44,187.80	\$44,187.80	\$44,187.80	\$44,187.80	-\$2,187.86
810101 Fondo General de Participaciones								
1000 SERVICIOS PERSONALES	\$18,737,770.56	\$6,469,765.68	\$25,207,536.24	\$19,515,572.70	\$19,515,572.70	\$19,515,572.70	\$19,515,572.70	\$5,691,963.54
1100 REMUNERACIONES AL PERSONAL DE CARÁCTER PERMANENTE	\$14,879,218.08	\$5,471,084.94	\$20,350,303.02	\$18,017,284.00	\$18,017,284.00	\$18,017,284.00	\$18,017,284.00	\$2,333,019.02
1130 Sueldos base al personal permanente	\$14,879,218.08	\$5,471,084.94	\$20,350,303.02	\$18,017,284.00	\$18,017,284.00	\$18,017,284.00	\$18,017,284.00	\$2,333,019.02
1131 Sueldos base al personal permanente	\$14,879,218.08	\$5,471,084.94	\$20,350,303.02	\$18,017,284.00	\$18,017,284.00	\$18,017,284.00	\$18,017,284.00	\$2,333,019.02
1200 REMUNERACIONES AL PERSONAL DE CARÁCTER TRANSITORIO	\$414,000.00	\$0.06	\$414,000.06	\$415,247.00	\$415,247.00	\$415,247.00	\$415,247.00	-\$1,246.94
1220 Sueldos base al personal eventual	\$414,000.00	\$0.06	\$414,000.06	\$415,247.00	\$415,247.00	\$415,247.00	\$415,247.00	-\$1,246.94
1221 Sueldos base al personal eventual	\$414,000.00	\$0.06	\$414,000.06	\$415,247.00	\$415,247.00	\$415,247.00	\$415,247.00	-\$1,246.94
1300 REMUNERACIONES ADICIONALES Y ESPECIALES	\$2,867,070.06	\$968,680.50	\$3,835,750.56	\$407,718.00	\$407,718.00	\$407,718.00	\$407,718.00	\$3,428,032.56
1320 Primas de vacaciones, dominical y gratificación de fin de año	\$2,756,570.22	\$968,680.56	\$3,725,250.78	\$198,150.00	\$198,150.00	\$198,150.00	\$198,150.00	\$3,527,100.78
1321 Primas de vacaciones, dominical y gratificación de fin de año	\$2,756,570.22	\$968,680.56	\$3,725,250.78	\$198,150.00	\$198,150.00	\$198,150.00	\$198,150.00	\$3,527,100.78
1340 Compensaciones	\$110,499.84	-\$0.06	\$110,499.78	\$209,568.00	\$209,568.00	\$209,568.00	\$209,568.00	-\$99,068.22
1341 Compensaciones	\$110,499.84	-\$0.06	\$110,499.78	\$209,568.00	\$209,568.00	\$209,568.00	\$209,568.00	-\$99,068.22
1500 OTRAS PRESTACIONES SOCIALES Y ECONÓMICAS	\$577,482.42	\$30,000.18	\$607,482.60	\$675,323.70	\$675,323.70	\$675,323.70	\$675,323.70	-\$67,841.10
1510 Cuotas para el fondo de ahorro y fondo de retiro	\$93,223.14	\$15,000.00	\$108,223.14	\$96,600.00	\$96,600.00	\$96,600.00	\$96,600.00	\$11,623.14
1511 Cuotas para el fondo de ahorro y fondo de retiro	\$93,223.14	\$15,000.00	\$108,223.14	\$96,600.00	\$96,600.00	\$96,600.00	\$96,600.00	\$11,623.14
1520 Indemnizaciones	\$222,499.98	\$0.12	\$222,500.10	\$172,073.00	\$172,073.00	\$172,073.00	\$172,073.00	\$50,427.10
1521 Indemnizaciones	\$222,499.98	\$0.12	\$222,500.10	\$172,073.00	\$172,073.00	\$172,073.00	\$172,073.00	\$50,427.10
1590 Otras prestaciones sociales y económicas	\$261,759.30	\$15,000.06	\$276,759.36	\$406,650.70	\$406,650.70	\$406,650.70	\$406,650.70	-\$129,891.34
1591 Otras prestaciones sociales y económicas	\$261,759.30	\$15,000.06	\$276,759.36	\$406,650.70	\$406,650.70	\$406,650.70	\$406,650.70	-\$129,891.34
2000 MATERIALES Y SUMINISTROS	\$102,884.04	-\$0.06	\$102,883.98	\$79,288.45	\$79,288.45	\$79,288.45	\$79,288.45	\$23,595.53
2100 MATERIALES DE ADMINISTRACIÓN, EMISIÓN DE DOCUMENTOS	\$24,999.96	\$0.00	\$24,999.96	\$0.00	\$0.00	\$0.00	\$0.00	\$24,999.96

PRESIDENCIA MUNICIPAL



MUNICIPIO DE CUAUTEPEC DE HINOJOSA
HIDALGO

Estado Analítico del Ejercicio del Presupuesto de Egresos por Fuente de Financiamiento Del 01/ene./2023 Al

Fecha y 10/jul./2023

Usu: Arely

Rep: rptEstadoAnalíticoPresupuestoEgresos_FF

hora de Impresión 05:55 p. m.

Ejercicio del Presupuesto		Egresos Aprobado	Ampliaciones / (Reducciones)	Egresos Modificado	Egresos Comprometido	Egresos Devengado	Egresos Ejercido	Egresos Pagado	Subejercicio
2140	Materiales, útiles y equipos menores de tecnologías de la informa	\$24,999.96	\$0.00	\$24,999.96	\$0.00	\$0.00	\$0.00	\$0.00	\$24,999.96
2141	Materiales, útiles y equipos menores de tecnologías de la informa	\$24,999.96	\$0.00	\$24,999.96	\$0.00	\$0.00	\$0.00	\$0.00	\$24,999.96
2400	MATERIALES Y ARTÍCULOS DE CONSTRUCCIÓN Y DE REPAR	\$50,384.10	-\$0.06	\$50,384.04	\$51,022.68	\$51,022.68	\$51,022.68	\$51,022.68	-\$638.64
2410	Productos minerales no metálicos	\$50,000.04	-\$0.06	\$49,999.98	\$50,464.67	\$50,464.67	\$50,464.67	\$50,464.67	-\$464.69
2411	Productos minerales no metálicos	\$50,000.04	-\$0.06	\$49,999.98	\$50,464.67	\$50,464.67	\$50,464.67	\$50,464.67	-\$464.69
2420	Cemento y productos de concreto	\$384.06	\$0.00	\$384.06	\$558.01	\$558.01	\$558.01	\$558.01	-\$173.95
2421	Cemento y productos de concreto	\$384.06	\$0.00	\$384.06	\$558.01	\$558.01	\$558.01	\$558.01	-\$173.95
2900	HERRAMIENTAS, REFACCIONES Y ACCESORIOS MENORES	\$27,499.98	\$0.00	\$27,499.98	\$28,265.77	\$28,265.77	\$28,265.77	\$28,265.77	-\$765.79
2960	Refacciones y accesorios menores de equipo de transporte	\$27,499.98	\$0.00	\$27,499.98	\$28,265.77	\$28,265.77	\$28,265.77	\$28,265.77	-\$765.79
2961	Refacciones y accesorios menores de equipo de transporte	\$27,499.98	\$0.00	\$27,499.98	\$28,265.77	\$28,265.77	\$28,265.77	\$28,265.77	-\$765.79
3000	SERVICIOS GENERALES	\$1,340,659.20	-\$0.12	\$1,340,659.08	\$1,457,442.65	\$1,457,442.65	\$1,457,442.65	\$1,457,442.65	-\$116,783.57
3100	SERVICIOS BÁSICOS	\$186,701.10	\$0.00	\$186,701.10	\$86,671.61	\$86,671.61	\$86,671.61	\$86,671.61	\$100,029.49
3140	Telefonía tradicional	\$186,701.10	\$0.00	\$186,701.10	\$86,671.61	\$86,671.61	\$86,671.61	\$86,671.61	\$100,029.49
3141	Telefonía tradicional	\$186,701.10	\$0.00	\$186,701.10	\$86,671.61	\$86,671.61	\$86,671.61	\$86,671.61	\$100,029.49
3200	SERVICIOS DE ARRENDAMIENTO	\$150,000.00	\$0.00	\$150,000.00	\$284,700.00	\$284,700.00	\$284,700.00	\$284,700.00	-\$134,700.00
3260	Arrendamiento de maquinaria, otros equipos y herramientas	\$150,000.00	\$0.00	\$150,000.00	\$284,700.00	\$284,700.00	\$284,700.00	\$284,700.00	-\$134,700.00
3261	Arrendamiento de maquinaria, otros equipos y herramientas	\$150,000.00	\$0.00	\$150,000.00	\$284,700.00	\$284,700.00	\$284,700.00	\$284,700.00	-\$134,700.00
3400	SERVICIOS FINANCIEROS, BANCARIOS Y COMERCIALES	\$1,000.02	\$0.00	\$1,000.02	\$0.00	\$0.00	\$0.00	\$0.00	\$1,000.02
3410	Servicios financieros y bancarios	\$1,000.02	\$0.00	\$1,000.02	\$0.00	\$0.00	\$0.00	\$0.00	\$1,000.02
3411	Servicios financieros y bancarios	\$1,000.02	\$0.00	\$1,000.02	\$0.00	\$0.00	\$0.00	\$0.00	\$1,000.02
3500	SERVICIOS DE INSTALACIÓN, REPARACIÓN, MANTENIMIENTO	\$97,591.20	-\$0.06	\$97,591.14	\$106,382.80	\$106,382.80	\$106,382.80	\$106,382.80	-\$8,791.66
3510	Conservación y mantenimiento menor de inmuebles	\$50,000.04	\$0.00	\$50,000.04	\$47,768.80	\$47,768.80	\$47,768.80	\$47,768.80	\$2,231.24
3511	Conservación y mantenimiento menor de inmuebles	\$50,000.04	\$0.00	\$50,000.04	\$47,768.80	\$47,768.80	\$47,768.80	\$47,768.80	\$2,231.24
3550	Reparación y mantenimiento de equipo de transporte	\$47,591.16	-\$0.06	\$47,591.10	\$58,614.00	\$58,614.00	\$58,614.00	\$58,614.00	-\$11,022.90
3551	Reparación y mantenimiento de equipo de transporte	\$47,591.16	-\$0.06	\$47,591.10	\$58,614.00	\$58,614.00	\$58,614.00	\$58,614.00	-\$11,022.90
3800	SERVICIOS OFICIALES	\$215,366.88	-\$0.06	\$215,366.82	\$399,486.24	\$399,486.24	\$399,486.24	\$399,486.24	-\$184,119.42
3820	Gastos de orden social y cultural	\$215,366.88	-\$0.06	\$215,366.82	\$399,486.24	\$399,486.24	\$399,486.24	\$399,486.24	-\$184,119.42
3821	Gastos de orden social y cultural	\$215,366.88	-\$0.06	\$215,366.82	\$399,486.24	\$399,486.24	\$399,486.24	\$399,486.24	-\$184,119.42
3900	OTROS SERVICIOS GENERALES	\$690,000.00	\$0.00	\$690,000.00	\$580,202.00	\$580,202.00	\$580,202.00	\$580,202.00	\$109,798.00
3910	Servicios funerarios y de cementerios	\$40,000.02	\$0.00	\$40,000.02	\$0.00	\$0.00	\$0.00	\$0.00	\$40,000.02
3911	Servicios funerarios y de cementerios	\$40,000.02	\$0.00	\$40,000.02	\$0.00	\$0.00	\$0.00	\$0.00	\$40,000.02
3980	Impuesto sobre nóminas y otros que se deriven de una relación la	\$649,999.98	\$0.00	\$649,999.98	\$580,202.00	\$580,202.00	\$580,202.00	\$580,202.00	\$69,797.98



Ejercicio del Presupuesto	Egresos Aprobado	Ampliaciones / (Reducciones)	Egresos Modificado	Egresos Comprometido	Egresos Devengado	Egresos Ejercido	Egresos Pagado	Subejercicio
3981 Impuesto sobre nóminas y otros que se deriven de una relación la	\$649,999.98	\$0.00	\$649,999.98	\$580,202.00	\$580,202.00	\$580,202.00	\$580,202.00	\$69,797.98
4000 TRANSFERENCIAS, ASIGNACIONES, SUBSIDIOS Y O	\$2,559,633.00	\$0.00	\$2,559,633.00	\$2,404,263.00	\$2,404,263.00	\$2,404,263.00	\$2,404,263.00	\$155,370.00
4100 TRANSFERENCIAS INTERNAS Y ASIGNACIONES AL SECTOR I	\$447,133.02	\$0.00	\$447,133.02	\$452,503.00	\$452,503.00	\$452,503.00	\$452,503.00	-\$5,369.98
4140 Asignaciones presupuestarias a Órganos Autónomos	\$447,133.02	\$0.00	\$447,133.02	\$452,503.00	\$452,503.00	\$452,503.00	\$452,503.00	-\$5,369.98
4141 Asignaciones presupuestarias a Órganos Autónomos	\$447,133.02	\$0.00	\$447,133.02	\$452,503.00	\$452,503.00	\$452,503.00	\$452,503.00	-\$5,369.98
4400 AYUDAS SOCIALES	\$49,999.98	\$0.00	\$49,999.98	\$15,500.00	\$15,500.00	\$15,500.00	\$15,500.00	\$34,499.98
4420 Becas y otras ayudas para programas de capacitación	\$49,999.98	\$0.00	\$49,999.98	\$15,500.00	\$15,500.00	\$15,500.00	\$15,500.00	\$34,499.98
4421 Becas y otras ayudas para programas de capacitación	\$49,999.98	\$0.00	\$49,999.98	\$15,500.00	\$15,500.00	\$15,500.00	\$15,500.00	\$34,499.98
4500 PENSIONES Y JUBILACIONES	\$2,062,500.00	\$0.00	\$2,062,500.00	\$1,936,260.00	\$1,936,260.00	\$1,936,260.00	\$1,936,260.00	\$126,240.00
4520 Jubilaciones	\$2,062,500.00	\$0.00	\$2,062,500.00	\$1,936,260.00	\$1,936,260.00	\$1,936,260.00	\$1,936,260.00	\$126,240.00
4521 Jubilaciones	\$2,062,500.00	\$0.00	\$2,062,500.00	\$1,936,260.00	\$1,936,260.00	\$1,936,260.00	\$1,936,260.00	\$126,240.00
8000 PARTICIPACIONES Y APORTACIONES	\$110,870.28	\$0.00	\$110,870.28	\$80,421.33	\$80,421.33	\$80,421.33	\$80,421.33	\$30,448.95
8500 CONVENIOS	\$110,870.28	\$0.00	\$110,870.28	\$80,421.33	\$80,421.33	\$80,421.33	\$80,421.33	\$30,448.95
8530 Otros Convenios	\$110,870.28	\$0.00	\$110,870.28	\$80,421.33	\$80,421.33	\$80,421.33	\$80,421.33	\$30,448.95
8531 Otros Convenios	\$110,870.28	\$0.00	\$110,870.28	\$80,421.33	\$80,421.33	\$80,421.33	\$80,421.33	\$30,448.95
Fondo General de Participaciones	\$22,851,817.08	\$6,469,765.50	\$29,321,582.58	\$23,536,988.13	\$23,536,988.13	\$23,536,988.13	\$23,536,988.13	\$5,784,594.45
810201 Fondo de Fomento Municipal								
1000 SERVICIOS PERSONALES	\$4,891,528.02	\$53,711.82	\$4,945,239.84	\$4,148,869.00	\$4,148,869.00	\$4,148,869.00	\$4,148,869.00	\$796,370.84
1100 REMUNERACIONES AL PERSONAL DE CARÁCTER PERMANENTE	\$4,501,276.62	\$0.00	\$4,501,276.62	\$3,751,128.00	\$3,751,128.00	\$3,751,128.00	\$3,751,128.00	\$750,148.62
1110 Dietas	\$3,762,453.84	\$0.00	\$3,762,453.84	\$3,751,128.00	\$3,751,128.00	\$3,751,128.00	\$3,751,128.00	\$11,325.84
1111 Dietas	\$3,762,453.84	\$0.00	\$3,762,453.84	\$3,751,128.00	\$3,751,128.00	\$3,751,128.00	\$3,751,128.00	\$11,325.84
1130 Sueldos base al personal permanente	\$738,822.78	\$0.00	\$738,822.78	\$0.00	\$0.00	\$0.00	\$0.00	\$738,822.78
1131 Sueldos base al personal permanente	\$738,822.78	\$0.00	\$738,822.78	\$0.00	\$0.00	\$0.00	\$0.00	\$738,822.78
1300 REMUNERACIONES ADICIONALES Y ESPECIALES	\$270,330.42	\$53,711.82	\$324,042.24	\$397,741.00	\$397,741.00	\$397,741.00	\$397,741.00	-\$73,698.76
1320 Primas de vacaciones, dominical y gratificación de fin de año	\$0.00	\$53,711.82	\$53,711.82	\$0.00	\$0.00	\$0.00	\$0.00	\$53,711.82
1321 Primas de vacaciones, dominical y gratificación de fin de año	\$0.00	\$53,711.82	\$53,711.82	\$0.00	\$0.00	\$0.00	\$0.00	\$53,711.82
1340 Compensaciones	\$270,330.42	\$0.00	\$270,330.42	\$397,741.00	\$397,741.00	\$397,741.00	\$397,741.00	-\$127,410.58
1341 Compensaciones	\$270,330.42	\$0.00	\$270,330.42	\$397,741.00	\$397,741.00	\$397,741.00	\$397,741.00	-\$127,410.58
1500 OTRAS PRESTACIONES SOCIALES Y ECONÓMICAS	\$119,920.98	\$0.00	\$119,920.98	\$0.00	\$0.00	\$0.00	\$0.00	\$119,920.98
1520 Indemnizaciones	\$119,920.98	\$0.00	\$119,920.98	\$0.00	\$0.00	\$0.00	\$0.00	\$119,920.98
1521 Indemnizaciones	\$119,920.98	\$0.00	\$119,920.98	\$0.00	\$0.00	\$0.00	\$0.00	\$119,920.98



PRESIDENCIA MUNICIPAL



SINDICO PROCURADOR HACENDARIO



TESORERÍA

Ejercicio del Presupuesto	Egresos Aprobado	Ampliaciones / (Reducciones)	Egresos Modificado	Egresos Comprometido	Egresos Devengado	Egresos Ejercido	Egresos Pagado	Subejercicio
2000 MATERIALES Y SUMINISTROS	\$2,421,075.36	\$471,669.06	\$2,892,744.42	\$2,428,863.84	\$2,428,380.39	\$2,428,380.39	\$2,428,380.39	\$464,364.03
2100 MATERIALES DE ADMINISTRACIÓN, EMISIÓN DE DOCUMENTOS	\$224,999.88	\$0.00	\$224,999.88	\$366,456.16	\$366,456.16	\$366,456.16	\$366,456.16	-\$141,456.28
2110 Materiales, útiles y equipos menores de oficina	\$100,000.02	\$0.00	\$100,000.02	\$199,267.51	\$199,267.51	\$199,267.51	\$199,267.51	-\$99,267.49
2111 Materiales, útiles y equipos menores de oficina	\$100,000.02	\$0.00	\$100,000.02	\$199,267.51	\$199,267.51	\$199,267.51	\$199,267.51	-\$99,267.49
2120 Materiales y útiles de impresión y reproducción	\$9,999.96	\$0.00	\$9,999.96	\$0.00	\$0.00	\$0.00	\$0.00	\$9,999.96
2121 Materiales y útiles de impresión y reproducción	\$9,999.96	\$0.00	\$9,999.96	\$0.00	\$0.00	\$0.00	\$0.00	\$9,999.96
2150 Material impreso e información digital	\$39,999.90	\$0.00	\$39,999.90	\$29,778.00	\$29,778.00	\$29,778.00	\$29,778.00	\$10,221.90
2151 Material impreso e información digital	\$39,999.90	\$0.00	\$39,999.90	\$29,778.00	\$29,778.00	\$29,778.00	\$29,778.00	\$10,221.90
2160 Material de limpieza	\$75,000.00	\$0.00	\$75,000.00	\$137,410.65	\$137,410.65	\$137,410.65	\$137,410.65	-\$62,410.65
2161 Material de limpieza	\$75,000.00	\$0.00	\$75,000.00	\$137,410.65	\$137,410.65	\$137,410.65	\$137,410.65	-\$62,410.65
2200 ALIMENTOS Y UTENSILIOS	\$49,999.98	\$0.00	\$49,999.98	\$98,827.75	\$98,344.30	\$98,344.30	\$98,344.30	-\$48,344.32
2210 Productos alimenticios para personas	\$49,999.98	\$0.00	\$49,999.98	\$98,827.75	\$98,344.30	\$98,344.30	\$98,344.30	-\$48,344.32
2211 Productos alimenticios para personas	\$49,999.98	\$0.00	\$49,999.98	\$98,827.75	\$98,344.30	\$98,344.30	\$98,344.30	-\$48,344.32
2300 MATERIAS PRIMAS Y MATERIALES DE PRODUCCIÓN Y COMERCIALIZACIÓN	\$184,999.98	\$0.00	\$184,999.98	\$231,809.65	\$231,809.65	\$231,809.65	\$231,809.65	-\$46,809.67
2380 Mercancías adquiridas para su comercialización	\$184,999.98	\$0.00	\$184,999.98	\$231,809.65	\$231,809.65	\$231,809.65	\$231,809.65	-\$46,809.67
2381 Mercancías adquiridas para su comercialización	\$184,999.98	\$0.00	\$184,999.98	\$231,809.65	\$231,809.65	\$231,809.65	\$231,809.65	-\$46,809.67
2400 MATERIALES Y ARTÍCULOS DE CONSTRUCCIÓN Y DE REPARACIÓN	\$174,999.90	\$221,669.10	\$396,669.00	\$118,148.95	\$118,148.95	\$118,148.95	\$118,148.95	\$278,520.05
2410 Productos minerales no metálicos	\$24,999.96	\$0.00	\$24,999.96	\$17,458.00	\$17,458.00	\$17,458.00	\$17,458.00	\$7,541.96
2411 Productos minerales no metálicos	\$24,999.96	\$0.00	\$24,999.96	\$17,458.00	\$17,458.00	\$17,458.00	\$17,458.00	\$7,541.96
2490 Otros materiales y artículos de construcción y reparación	\$149,999.94	\$221,669.10	\$371,669.04	\$100,690.95	\$100,690.95	\$100,690.95	\$100,690.95	\$270,978.09
2491 Otros materiales y artículos de construcción y reparación	\$149,999.94	\$221,669.10	\$371,669.04	\$100,690.95	\$100,690.95	\$100,690.95	\$100,690.95	\$270,978.09
2600 COMBUSTIBLES, LUBRICANTES Y ADITIVOS	\$1,144,593.66	\$0.00	\$1,144,593.66	\$1,216,657.73	\$1,216,657.73	\$1,216,657.73	\$1,216,657.73	-\$72,064.07
2610 Combustibles, lubricantes y aditivos	\$1,144,593.66	\$0.00	\$1,144,593.66	\$1,216,657.73	\$1,216,657.73	\$1,216,657.73	\$1,216,657.73	-\$72,064.07
2611 Combustibles, lubricantes y aditivos	\$1,144,593.66	\$0.00	\$1,144,593.66	\$1,216,657.73	\$1,216,657.73	\$1,216,657.73	\$1,216,657.73	-\$72,064.07
2700 VESTUARIO, BLANCOS, PRENDAS DE PROTECCIÓN Y ACCESORIOS	\$124,999.98	\$0.00	\$124,999.98	\$0.00	\$0.00	\$0.00	\$0.00	\$124,999.98
2710 Vestuario y uniformes	\$124,999.98	\$0.00	\$124,999.98	\$0.00	\$0.00	\$0.00	\$0.00	\$124,999.98
2711 Vestuario y uniformes	\$124,999.98	\$0.00	\$124,999.98	\$0.00	\$0.00	\$0.00	\$0.00	\$124,999.98
2900 HERRAMIENTAS, REFACCIONES Y ACCESORIOS MENORES	\$516,481.98	\$249,999.96	\$766,481.94	\$396,963.60	\$396,963.60	\$396,963.60	\$396,963.60	\$369,518.34
2910 Herramientas menores	\$21,482.16	\$0.00	\$21,482.16	\$5,538.91	\$5,538.91	\$5,538.91	\$5,538.91	\$15,943.25
2911 Herramientas menores	\$21,482.16	\$0.00	\$21,482.16	\$5,538.91	\$5,538.91	\$5,538.91	\$5,538.91	\$15,943.25
2920 Refacciones y accesorios menores de edificios	\$9,999.84	\$0.00	\$9,999.84	\$6,555.98	\$6,555.98	\$6,555.98	\$6,555.98	\$3,443.86
2921 Refacciones y accesorios menores de edificios	\$9,999.84	\$0.00	\$9,999.84	\$6,555.98	\$6,555.98	\$6,555.98	\$6,555.98	\$3,443.86

TESORERÍA



MUNICIPIO DE CUAUTEPEC DE HINOJOSA
HIDALGO


Estado Analítico del Ejercicio del Presupuesto de Egresos por Fuente de Financiamiento Del 01/ene./2023 Al

Fecha y 10/jul./2023

Usu: Arely
Rep: rptEstadoAnalíticoPresupuestoEgresos_FF

hora de Impresión 05:55 p. m.

Ejercicio del Presupuesto		Egresos Aprobado	Ampliaciones / (Reducciones)	Egresos Modificado	Egresos Comprometido	Egresos Devengado	Egresos Ejercido	Egresos Pagado	Subejercicio
2960	Refacciones y accesorios menores de equipo de transporte	\$324,999.96	\$0.00	\$324,999.96	\$129,714.11	\$129,714.11	\$129,714.11	\$129,714.11	\$195,285.85
2961	Refacciones y accesorios menores de equipo de transporte	\$324,999.96	\$0.00	\$324,999.96	\$129,714.11	\$129,714.11	\$129,714.11	\$129,714.11	\$195,285.85
2980	Refacciones y accesorios menores de maquinaria y otros equipos	\$139,999.98	\$249,999.96	\$389,999.94	\$255,020.60	\$255,020.60	\$255,020.60	\$255,020.60	\$134,979.34
2981	Refacciones y accesorios menores de maquinaria y otros equipos	\$139,999.98	\$249,999.96	\$389,999.94	\$255,020.60	\$255,020.60	\$255,020.60	\$255,020.60	\$134,979.34
2990	Refacciones y accesorios menores otros bienes muebles	\$20,000.04	\$0.00	\$20,000.04	\$134.00	\$134.00	\$134.00	\$134.00	\$19,866.04
2991	Refacciones y accesorios menores otros bienes muebles	\$20,000.04	\$0.00	\$20,000.04	\$134.00	\$134.00	\$134.00	\$134.00	\$19,866.04
3000	SERVICIOS GENERALES	\$689,207.52	\$449,999.76	\$1,139,207.28	\$850,888.35	\$850,888.35	\$850,888.35	\$850,888.35	\$288,318.93
3200	SERVICIOS DE ARRENDAMIENTO	\$72,499.98	\$250,000.02	\$322,500.00	\$268,715.58	\$268,715.58	\$268,715.58	\$268,715.58	\$53,784.42
3220	Arrendamiento de edificios	\$72,499.98	\$0.00	\$72,499.98	\$122,540.58	\$122,540.58	\$122,540.58	\$122,540.58	-\$50,040.60
3221	Arrendamiento de edificios	\$72,499.98	\$0.00	\$72,499.98	\$122,540.58	\$122,540.58	\$122,540.58	\$122,540.58	-\$50,040.60
3260	Arrendamiento de maquinaria, otros equipos y herramientas	\$0.00	\$250,000.02	\$250,000.02	\$146,175.00	\$146,175.00	\$146,175.00	\$146,175.00	\$103,825.02
3261	Arrendamiento de maquinaria, otros equipos y herramientas	\$0.00	\$250,000.02	\$250,000.02	\$146,175.00	\$146,175.00	\$146,175.00	\$146,175.00	\$103,825.02
3300	SERVICIOS PROFESIONALES, CIENTÍFICOS, TÉCNICOS Y OTF	\$125,814.78	\$0.00	\$125,814.78	\$247,468.42	\$247,468.42	\$247,468.42	\$247,468.42	-\$121,653.64
3360	Servicios de apoyo administrativo, traducción, fotocopiado e impre	\$125,814.78	\$0.00	\$125,814.78	\$247,468.42	\$247,468.42	\$247,468.42	\$247,468.42	-\$121,653.64
3361	Servicios de apoyo administrativo, fotocopiado e impresión	\$125,814.78	\$0.00	\$125,814.78	\$247,468.42	\$247,468.42	\$247,468.42	\$247,468.42	-\$121,653.64
3400	SERVICIOS FINANCIEROS, BANCARIOS Y COMERCIALES	\$19,209.96	\$0.00	\$19,209.96	\$0.00	\$0.00	\$0.00	\$0.00	\$19,209.96
3470	Fletes y maniobras	\$19,209.96	\$0.00	\$19,209.96	\$0.00	\$0.00	\$0.00	\$0.00	\$19,209.96
3471	Fletes y maniobras	\$19,209.96	\$0.00	\$19,209.96	\$0.00	\$0.00	\$0.00	\$0.00	\$19,209.96
3500	SERVICIOS DE INSTALACIÓN, REPARACIÓN, MANTENIMIENTO	\$321,682.86	\$0.00	\$321,682.86	\$230,566.77	\$230,566.77	\$230,566.77	\$230,566.77	\$91,116.09
3510	Conservación y mantenimiento menor de inmuebles	\$100,000.02	\$0.00	\$100,000.02	\$80,387.04	\$80,387.04	\$80,387.04	\$80,387.04	\$19,612.98
3511	Conservación y mantenimiento menor de inmuebles	\$100,000.02	\$0.00	\$100,000.02	\$80,387.04	\$80,387.04	\$80,387.04	\$80,387.04	\$19,612.98
3550	Reparación y mantenimiento de equipo de transporte	\$121,682.88	\$0.00	\$121,682.88	\$139,701.73	\$139,701.73	\$139,701.73	\$139,701.73	-\$18,018.85
3551	Reparación y mantenimiento de equipo de transporte	\$121,682.88	\$0.00	\$121,682.88	\$139,701.73	\$139,701.73	\$139,701.73	\$139,701.73	-\$18,018.85
3570	Instalación, reparación y mantenimiento de maquinaria, otros equi	\$99,999.96	\$0.00	\$99,999.96	\$10,478.00	\$10,478.00	\$10,478.00	\$10,478.00	\$89,521.96
3571	Instalación, reparación y mantenimiento de maquinaria, otros equi	\$99,999.96	\$0.00	\$99,999.96	\$10,478.00	\$10,478.00	\$10,478.00	\$10,478.00	\$89,521.96
3800	SERVICIOS OFICIALES	\$0.00	\$199,999.74	\$199,999.74	\$76,825.89	\$76,825.89	\$76,825.89	\$76,825.89	\$123,173.85
3820	Gastos de orden social y cultural	\$0.00	\$199,999.74	\$199,999.74	\$76,825.89	\$76,825.89	\$76,825.89	\$76,825.89	\$123,173.85
3821	Gastos de orden social y cultural	\$0.00	\$199,999.74	\$199,999.74	\$76,825.89	\$76,825.89	\$76,825.89	\$76,825.89	\$123,173.85
3900	OTROS SERVICIOS GENERALES	\$149,999.94	\$0.00	\$149,999.94	\$27,311.69	\$27,311.69	\$27,311.69	\$27,311.69	\$122,688.25
3920	Impuestos y derechos	\$149,999.94	\$0.00	\$149,999.94	\$27,311.69	\$27,311.69	\$27,311.69	\$27,311.69	\$122,688.25
3921	Impuestos y derechos	\$149,999.94	\$0.00	\$149,999.94	\$27,311.69	\$27,311.69	\$27,311.69	\$27,311.69	\$122,688.25
4000	TRANSFERENCIAS, ASIGNACIONES, SUBSIDIOS Y O	\$1,467,885.00	\$99,463.02	\$1,567,348.02	\$2,320,602.59	\$2,320,602.59	\$2,320,602.59	\$2,320,602.59	-\$753,254.57



Ejercicio del Presupuesto		Egresos Aprobado	Ampliaciones / (Reducciones)	Egresos Modificado	Egresos Comprometido	Egresos Devengado	Egresos Ejercido	Egresos Pagado	Subejercicio
4400	AYUDAS SOCIALES	\$1,467,885.00	\$99,463.02	\$1,567,348.02	\$2,320,602.59	\$2,320,602.59	\$2,320,602.59	\$2,320,602.59	-\$753,254.57
4410	Ayudas sociales a personas	\$1,127,740.92	-\$536.94	\$1,127,203.98	\$2,207,504.09	\$2,207,504.09	\$2,207,504.09	\$2,207,504.09	-\$1,080,300.11
4411	Ayudas sociales a personas	\$1,127,740.92	-\$536.94	\$1,127,203.98	\$2,207,504.09	\$2,207,504.09	\$2,207,504.09	\$2,207,504.09	-\$1,080,300.11
4430	Ayudas sociales a instituciones de enseñanza	\$0.00	\$99,999.96	\$99,999.96	\$66,764.40	\$66,764.40	\$66,764.40	\$66,764.40	\$33,235.56
4431	Ayudas sociales a instituciones de enseñanza	\$0.00	\$99,999.96	\$99,999.96	\$66,764.40	\$66,764.40	\$66,764.40	\$66,764.40	\$33,235.56
4480	Ayudas por desastres naturales y otros siniestros	\$340,144.08	\$0.00	\$340,144.08	\$46,334.10	\$46,334.10	\$46,334.10	\$46,334.10	\$293,809.98
4481	Ayudas por desastres naturales y otros siniestros	\$340,144.08	\$0.00	\$340,144.08	\$46,334.10	\$46,334.10	\$46,334.10	\$46,334.10	\$293,809.98
5000	BIENES MUEBLES, INMUEBLES E INTANGIBLES	\$125,000.04	\$49,999.98	\$175,000.02	\$222,557.32	\$222,557.32	\$222,557.32	\$222,557.32	-\$47,557.30
5100	MOBILIARIO Y EQUIPO DE ADMINISTRACIÓN	\$110,000.10	\$49,999.98	\$160,000.08	\$208,557.32	\$208,557.32	\$208,557.32	\$208,557.32	-\$48,557.24
5150	Equipo de cómputo y de tecnologías de la información	\$110,000.10	\$49,999.98	\$160,000.08	\$208,557.32	\$208,557.32	\$208,557.32	\$208,557.32	-\$48,557.24
5151	Equipo de cómputo y de tecnología de la información	\$110,000.10	\$49,999.98	\$160,000.08	\$208,557.32	\$208,557.32	\$208,557.32	\$208,557.32	-\$48,557.24
5900	ACTIVOS INTANGIBLES	\$14,999.94	\$0.00	\$14,999.94	\$14,000.00	\$14,000.00	\$14,000.00	\$14,000.00	\$999.94
5970	Licencias informáticas e intelectuales	\$14,999.94	\$0.00	\$14,999.94	\$14,000.00	\$14,000.00	\$14,000.00	\$14,000.00	\$999.94
5971	Licencias informáticas e intelectuales	\$14,999.94	\$0.00	\$14,999.94	\$14,000.00	\$14,000.00	\$14,000.00	\$14,000.00	\$999.94
8000	PARTICIPACIONES Y APORTACIONES	\$72,999.96	\$305,500.02	\$378,499.98	\$227,715.00	\$227,715.00	\$227,715.00	\$227,715.00	\$150,784.98
8500	CONVENIOS	\$72,999.96	\$305,500.02	\$378,499.98	\$227,715.00	\$227,715.00	\$227,715.00	\$227,715.00	\$150,784.98
8530	Otros Convenios	\$72,999.96	\$305,500.02	\$378,499.98	\$227,715.00	\$227,715.00	\$227,715.00	\$227,715.00	\$150,784.98
8531	Otros Convenios	\$72,999.96	\$305,500.02	\$378,499.98	\$227,715.00	\$227,715.00	\$227,715.00	\$227,715.00	\$150,784.98
Fondo de Fomento Municipal		\$9,667,695.90	\$1,430,343.66	\$11,098,039.56	\$10,199,496.10	\$10,199,012.65	\$10,199,012.65	\$10,199,012.65	\$899,026.91
810301	Fondo de Fiscalización y Recaudación								
1000	SERVICIOS PERSONALES	\$49,999.98	\$0.00	\$49,999.98	\$0.00	\$0.00	\$0.00	\$0.00	\$49,999.98
1300	REMUNERACIONES ADICIONALES Y ESPECIALES	\$49,999.98	\$0.00	\$49,999.98	\$0.00	\$0.00	\$0.00	\$0.00	\$49,999.98
1330	Horas extraordinarias	\$49,999.98	\$0.00	\$49,999.98	\$0.00	\$0.00	\$0.00	\$0.00	\$49,999.98
1331	Horas extraordinarias	\$49,999.98	\$0.00	\$49,999.98	\$0.00	\$0.00	\$0.00	\$0.00	\$49,999.98
2000	MATERIALES Y SUMINISTROS	\$236,554.74	-\$0.72	\$236,554.02	\$264,932.99	\$264,932.99	\$264,932.99	\$264,932.99	-\$28,378.97
2100	MATERIALES DE ADMINISTRACIÓN, EMISIÓN DE DOCUMENTOS	\$136,554.96	-\$0.72	\$136,554.24	\$243,071.49	\$243,071.49	\$243,071.49	\$243,071.49	-\$106,517.25
2110	Materiales, útiles y equipos menores de oficina	\$136,554.96	-\$0.72	\$136,554.24	\$243,071.49	\$243,071.49	\$243,071.49	\$243,071.49	-\$106,517.25
2111	Materiales, útiles y equipos menores de oficina	\$136,554.96	-\$0.72	\$136,554.24	\$243,071.49	\$243,071.49	\$243,071.49	\$243,071.49	-\$106,517.25
2500	PRODUCTOS QUÍMICOS, FARMACÉUTICOS Y DE LABORATORIO	\$99,999.78	\$0.00	\$99,999.78	\$21,861.50	\$21,861.50	\$21,861.50	\$21,861.50	\$78,138.28
2530	Medicinas y productos farmacéuticos	\$99,999.78	\$0.00	\$99,999.78	\$21,861.50	\$21,861.50	\$21,861.50	\$21,861.50	\$78,138.28
2531	Medicinas y productos farmacéuticos	\$99,999.78	\$0.00	\$99,999.78	\$21,861.50	\$21,861.50	\$21,861.50	\$21,861.50	\$78,138.28

TESORERÍA



MUNICIPIO DE CUAUTEPEC DE HINOJOSA
HIDALGO

Estado Analítico del Ejercicio del Presupuesto de Egresos por Fuente de Financiamiento Del 01/ene./2023 Al

Fecha y 10/jul./2023

Usr: Arely

Rep: rptEstadoAnalíticoPresupuestoEgresos_FF

hora de Impresión 05:55 p. m.

Ejercicio del Presupuesto	Egresos Aprobado	Ampliaciones / (Reducciones)	Egresos Modificado	Egresos Comprometido	Egresos Devengado	Egresos Ejercido	Egresos Pagado	Subejercicio
4000 TRANSFERENCIAS, ASIGNACIONES, SUBSIDIOS Y O'	\$362,441.10	\$330,174.06	\$692,615.16	\$487,193.81	\$487,193.81	\$487,193.81	\$487,193.81	\$205,421.35
4400 AYUDAS SOCIALES	\$362,441.10	\$330,174.06	\$692,615.16	\$487,193.81	\$487,193.81	\$487,193.81	\$487,193.81	\$205,421.35
4410 Ayudas sociales a personas	\$191,000.10	\$0.06	\$191,000.16	\$319,592.04	\$319,592.04	\$319,592.04	\$319,592.04	-\$128,591.88
4411 Ayudas sociales a personas	\$191,000.10	\$0.06	\$191,000.16	\$319,592.04	\$319,592.04	\$319,592.04	\$319,592.04	-\$128,591.88
4430 Ayudas sociales a instituciones de enseñanza	\$100,000.02	\$330,174.00	\$430,174.02	\$77,253.57	\$77,253.57	\$77,253.57	\$77,253.57	\$352,920.45
4431 Ayudas sociales a instituciones de enseñanza	\$100,000.02	\$330,174.00	\$430,174.02	\$77,253.57	\$77,253.57	\$77,253.57	\$77,253.57	\$352,920.45
4480 Ayudas por desastres naturales y otros siniestros	\$71,440.98	\$0.00	\$71,440.98	\$90,348.20	\$90,348.20	\$90,348.20	\$90,348.20	-\$18,907.22
4481 Ayudas por desastres naturales y otros siniestros	\$71,440.98	\$0.00	\$71,440.98	\$90,348.20	\$90,348.20	\$90,348.20	\$90,348.20	-\$18,907.22
Fondo de Fiscalización y Recaudación	\$648,995.82	\$330,173.34	\$979,169.16	\$752,126.80	\$752,126.80	\$752,126.80	\$752,126.80	\$227,042.36
810401 Fondo de Compensación del Impuesto Sobre Automoviles Nuevos								
4000 TRANSFERENCIAS, ASIGNACIONES, SUBSIDIOS Y O'	\$39,754.02	\$5,937.48	\$45,691.50	\$34,901.00	\$34,901.00	\$34,901.00	\$34,901.00	\$10,790.50
4400 AYUDAS SOCIALES	\$39,754.02	\$5,937.48	\$45,691.50	\$34,901.00	\$34,901.00	\$34,901.00	\$34,901.00	\$10,790.50
4410 Ayudas sociales a personas	\$39,754.02	\$5,937.48	\$45,691.50	\$34,901.00	\$34,901.00	\$34,901.00	\$34,901.00	\$10,790.50
4411 Ayudas sociales a personas	\$39,754.02	\$5,937.48	\$45,691.50	\$34,901.00	\$34,901.00	\$34,901.00	\$34,901.00	\$10,790.50
Fondo de Compensación del Impuesto Municipal	\$39,754.02	\$5,937.48	\$45,691.50	\$34,901.00	\$34,901.00	\$34,901.00	\$34,901.00	\$10,790.50
810501 Fondo de Compensación								
1000 SERVICIOS PERSONALES	\$538,807.98	\$0.00	\$538,807.98	\$0.00	\$0.00	\$0.00	\$0.00	\$538,807.98
1100 REMUNERACIONES AL PERSONAL DE CARÁCTER PERMANENTE	\$462,264.00	\$0.00	\$462,264.00	\$0.00	\$0.00	\$0.00	\$0.00	\$462,264.00
1130 Sueldos base al personal permanente	\$462,264.00	\$0.00	\$462,264.00	\$0.00	\$0.00	\$0.00	\$0.00	\$462,264.00
1131 Sueldos base al personal permanente	\$462,264.00	\$0.00	\$462,264.00	\$0.00	\$0.00	\$0.00	\$0.00	\$462,264.00
1300 REMUNERACIONES ADICIONALES Y ESPECIALES	\$76,543.98	\$0.00	\$76,543.98	\$0.00	\$0.00	\$0.00	\$0.00	\$76,543.98
1320 Primas de vacaciones, dominical y gratificación de fin de año	\$76,543.98	\$0.00	\$76,543.98	\$0.00	\$0.00	\$0.00	\$0.00	\$76,543.98
1321 Primas de vacaciones, dominical y gratificación de fin de año	\$76,543.98	\$0.00	\$76,543.98	\$0.00	\$0.00	\$0.00	\$0.00	\$76,543.98
3000 SERVICIOS GENERALES	\$228,554.46	\$0.00	\$228,554.46	\$248,766.44	\$248,766.44	\$248,766.44	\$248,766.44	-\$20,211.98
3100 SERVICIOS BÁSICOS	\$228,554.46	\$0.00	\$228,554.46	\$248,766.44	\$248,766.44	\$248,766.44	\$248,766.44	-\$20,211.98
3110 Energía eléctrica	\$228,554.46	\$0.00	\$228,554.46	\$248,766.44	\$248,766.44	\$248,766.44	\$248,766.44	-\$20,211.98
3111 Energía eléctrica	\$228,554.46	\$0.00	\$228,554.46	\$248,766.44	\$248,766.44	\$248,766.44	\$248,766.44	-\$20,211.98
4000 TRANSFERENCIAS, ASIGNACIONES, SUBSIDIOS Y O'	\$0.00	\$64,508.04	\$64,508.04	\$126,621.00	\$126,621.00	\$126,621.00	\$126,621.00	-\$62,112.96
4400 AYUDAS SOCIALES	\$0.00	\$64,508.04	\$64,508.04	\$126,621.00	\$126,621.00	\$126,621.00	\$126,621.00	-\$62,112.96
4430 Ayudas sociales a instituciones de enseñanza	\$0.00	\$64,508.04	\$64,508.04	\$126,621.00	\$126,621.00	\$126,621.00	\$126,621.00	-\$62,112.96



Handwritten signatures in blue ink at the bottom of the page.



MUNICIPIO DE CUAUTEPEC DE HINOJOSA
HIDALGO

Estado Análítico del Ejercicio del Presupuesto de Egresos por Fuente de Financiamiento Del 01/ene./2023 Al

Fecha y 10/jul./2023

Usu: Arely


Rep: rptEstadoAnaliticoPresupuestoEgresos_FF

hora de Impresión 05:55 p. m.

Ejercicio del Presupuesto	Egresos Aprobado	Ampliaciones / (Reducciones)	Egresos Modificado	Egresos Comprometido	Egresos Devengado	Egresos Ejercido	Egresos Pagado	Subejercicio
4431 Ayudas sociales a instituciones de enseñanza	\$0.00	\$64,508.04	\$64,508.04	\$126,621.00	\$126,621.00	\$126,621.00	\$126,621.00	-\$62,112.96
Fondo de Compensación	\$767,362.44	\$64,508.04	\$831,870.48	\$375,387.44	\$375,387.44	\$375,387.44	\$375,387.44	\$456,483.04
810601 Impuesto Sobre Automóviles Nuevos								
2000 MATERIALES Y SUMINISTROS	\$16,656.96	\$64,781.46	\$81,438.42	\$30,000.00	\$30,000.00	\$30,000.00	\$30,000.00	\$51,438.42
2700 VESTUARIO, BLANCOS, PRENDAS DE PROTECCIÓN Y ARTÍC	\$16,656.96	\$64,781.46	\$81,438.42	\$30,000.00	\$30,000.00	\$30,000.00	\$30,000.00	\$51,438.42
2710 Vestuario y uniformes	\$16,656.96	\$64,781.46	\$81,438.42	\$30,000.00	\$30,000.00	\$30,000.00	\$30,000.00	\$51,438.42
2711 Vestuario y uniformes	\$16,656.96	\$64,781.46	\$81,438.42	\$30,000.00	\$30,000.00	\$30,000.00	\$30,000.00	\$51,438.42
3000 SERVICIOS GENERALES	\$50,000.04	\$0.00	\$50,000.04	\$36,385.00	\$36,385.00	\$36,385.00	\$36,385.00	\$13,615.04
3500 SERVICIOS DE INSTALACIÓN, REPARACIÓN, MANTENIMIEN	\$50,000.04	\$0.00	\$50,000.04	\$36,385.00	\$36,385.00	\$36,385.00	\$36,385.00	\$13,615.04
3510 Conservación y mantenimiento menor de inmuebles	\$50,000.04	\$0.00	\$50,000.04	\$36,385.00	\$36,385.00	\$36,385.00	\$36,385.00	\$13,615.04
3511 Conservación y mantenimiento menor de inmuebles	\$50,000.04	\$0.00	\$50,000.04	\$36,385.00	\$36,385.00	\$36,385.00	\$36,385.00	\$13,615.04
4000 TRANSFERENCIAS, ASIGNACIONES, SUBSIDIOS Y O	\$126,758.46	\$0.00	\$126,758.46	\$226,772.60	\$226,772.60	\$226,772.60	\$226,772.60	-\$100,014.14
4400 AYUDAS SOCIALES	\$126,758.46	\$0.00	\$126,758.46	\$226,772.60	\$226,772.60	\$226,772.60	\$226,772.60	-\$100,014.14
4410 Ayudas sociales a personas	\$126,758.46	\$0.00	\$126,758.46	\$226,772.60	\$226,772.60	\$226,772.60	\$226,772.60	-\$100,014.14
4411 Ayudas sociales a personas	\$126,758.46	\$0.00	\$126,758.46	\$226,772.60	\$226,772.60	\$226,772.60	\$226,772.60	-\$100,014.14
Impuesto Sobre Automóviles Nuevos	\$193,415.46	\$64,781.46	\$258,196.92	\$293,157.60	\$293,157.60	\$293,157.60	\$293,157.60	-\$34,960.68
810602 Impuesto Especial Sobre Producción y Servicios (Gasolinas y Diésel)								
2000 MATERIALES Y SUMINISTROS	\$1,039,446.12	\$98,055.46	\$1,137,501.58	\$743,024.89	\$743,024.89	\$743,024.89	\$743,024.89	\$394,476.69
2600 COMBUSTIBLES, LUBRICANTES Y ADITIVOS	\$980,748.66	\$98,055.46	\$1,078,804.12	\$743,024.89	\$743,024.89	\$743,024.89	\$743,024.89	\$335,779.23
2610 Combustibles, lubricantes y aditivos	\$980,748.66	\$98,055.46	\$1,078,804.12	\$743,024.89	\$743,024.89	\$743,024.89	\$743,024.89	\$335,779.23
2611 Combustibles, lubricantes y aditivos	\$980,748.66	\$98,055.46	\$1,078,804.12	\$743,024.89	\$743,024.89	\$743,024.89	\$743,024.89	\$335,779.23
2700 VESTUARIO, BLANCOS, PRENDAS DE PROTECCIÓN Y ARTÍC	\$58,697.46	\$0.00	\$58,697.46	\$0.00	\$0.00	\$0.00	\$0.00	\$58,697.46
2710 Vestuario y uniformes	\$58,697.46	\$0.00	\$58,697.46	\$0.00	\$0.00	\$0.00	\$0.00	\$58,697.46
2711 Vestuario y uniformes	\$58,697.46	\$0.00	\$58,697.46	\$0.00	\$0.00	\$0.00	\$0.00	\$58,697.46
Impuesto Especial Sobre Producción y S	\$1,039,446.12	\$98,055.46	\$1,137,501.58	\$743,024.89	\$743,024.89	\$743,024.89	\$743,024.89	\$394,476.69
810603 Impuesto sobre la Renta								
2000 MATERIALES Y SUMINISTROS	\$0.00	\$932,500.20	\$932,500.20	\$480,816.73	\$480,816.73	\$480,816.73	\$480,816.73	\$451,683.47
2600 COMBUSTIBLES, LUBRICANTES Y ADITIVOS	\$0.00	\$932,500.20	\$932,500.20	\$480,816.73	\$480,816.73	\$480,816.73	\$480,816.73	\$451,683.47
2610 Combustibles, lubricantes y aditivos	\$0.00	\$932,500.20	\$932,500.20	\$480,816.73	\$480,816.73	\$480,816.73	\$480,816.73	\$451,683.47



PRESIDENCIA MUNICIPAL



SINDICO PROCURADOR HACENDARIO



TESORERÍA

[Handwritten signature]

[Handwritten signature]



MUNICIPIO DE CUAUTEPEC DE HINOJOSA
HIDALGO

Estado Analítico del Ejercicio del Presupuesto de Egresos por Fuente de Financiamiento Del 01/ene./2023 Al

Fecha y 10/jul./2023

Usu: Arely

Rep: rptEstadoAnaliticoPresupuestoEgresos_FF

hora de Impresión 05:55 p. m.

Ejercicio del Presupuesto		Egresos Aprobado	Ampliaciones / (Reducciones)	Egresos Modificado	Egresos Comprometido	Egresos Devengado	Egresos Ejercido	Egresos Pagado	Subejercicio
2611	Combustibles, lubricantes y aditivos	\$0.00	\$932,500.20	\$932,500.20	\$480,816.73	\$480,816.73	\$480,816.73	\$480,816.73	\$451,683.47
3000	SERVICIOS GENERALES	\$0.00	\$332,324.70	\$332,324.70	\$466,767.66	\$466,767.66	\$466,767.66	\$466,767.66	-\$134,442.96
3800	SERVICIOS OFICIALES	\$0.00	\$332,324.70	\$332,324.70	\$466,767.66	\$466,767.66	\$466,767.66	\$466,767.66	-\$134,442.96
3820	Gastos de orden social y cultural	\$0.00	\$332,324.70	\$332,324.70	\$466,767.66	\$466,767.66	\$466,767.66	\$466,767.66	-\$134,442.96
3821	Gastos de orden social y cultural	\$0.00	\$332,324.70	\$332,324.70	\$466,767.66	\$466,767.66	\$466,767.66	\$466,767.66	-\$134,442.96
5000	BIENES MUEBLES, INMUEBLES E INTANGIBLES	\$0.00	\$1,067,500.02	\$1,067,500.02	\$2,129,181.73	\$2,129,181.73	\$2,129,181.73	\$2,129,181.73	-\$1,061,681.71
5600	MAQUINARIA, OTROS EQUIPOS Y HERRAMIENTAS	\$0.00	\$1,067,500.02	\$1,067,500.02	\$2,129,181.73	\$2,129,181.73	\$2,129,181.73	\$2,129,181.73	-\$1,061,681.71
5610	Maquinaria y equipo agropecuario	\$0.00	\$1,067,500.02	\$1,067,500.02	\$2,129,181.73	\$2,129,181.73	\$2,129,181.73	\$2,129,181.73	-\$1,061,681.71
5611	Maquinaria y equipo agropecuario	\$0.00	\$1,067,500.02	\$1,067,500.02	\$2,129,181.73	\$2,129,181.73	\$2,129,181.73	\$2,129,181.73	-\$1,061,681.71
Impuesto sobre la Renta		\$0.00	\$2,332,324.92	\$2,332,324.92	\$3,076,766.12	\$3,076,766.12	\$3,076,766.12	\$3,076,766.12	-\$744,441....

810612 "Impuesto Especial Sobre Producción y Servicios (Tabaco Labrado, Bebidas Alcohólicas y Refrescos)"

4000	TRANSFERENCIAS, ASIGNACIONES, SUBSIDIOS Y O	\$366,518.52	\$84,845.04	\$451,363.56	\$380,563.50	\$380,563.50	\$380,563.50	\$380,563.50	\$70,800.06
4400	AYUDAS SOCIALES	\$366,518.52	\$84,845.04	\$451,363.56	\$380,563.50	\$380,563.50	\$380,563.50	\$380,563.50	\$70,800.06
4430	Ayudas sociales a instituciones de enseñanza	\$186,518.52	\$0.00	\$186,518.52	\$280,622.00	\$280,622.00	\$280,622.00	\$280,622.00	-\$94,103.48
4431	Ayudas sociales a instituciones de enseñanza	\$186,518.52	\$0.00	\$186,518.52	\$280,622.00	\$280,622.00	\$280,622.00	\$280,622.00	-\$94,103.48
4480	Ayudas por desastres naturales y otros siniestros	\$180,000.00	\$84,845.04	\$264,845.04	\$99,941.50	\$99,941.50	\$99,941.50	\$99,941.50	\$164,903.54
4481	Ayudas por desastres naturales y otros siniestros	\$180,000.00	\$84,845.04	\$264,845.04	\$99,941.50	\$99,941.50	\$99,941.50	\$99,941.50	\$164,903.54
"Impuesto Especial Sobre Producción y Servicios"		\$366,518.52	\$84,845.04	\$451,363.56	\$380,563.50	\$380,563.50	\$380,563.50	\$380,563.50	\$70,800.06

820301 Fondo de Aportaciones para la infraestructura Social Municipal y de la Demarcaciones Territoriales del Distrito Federal

6000	INVERSIÓN PÚBLICA	\$26,025,658.44	\$4,283,198.82	\$30,308,857.26	\$148,723.86	\$148,723.86	\$148,723.86	\$148,723.86	\$30,160,133.40
6100	OBRA PÚBLICA EN BIENES DE DOMINIO PÚBLICO	\$26,025,658.44	\$4,283,198.82	\$30,308,857.26	\$148,723.86	\$148,723.86	\$148,723.86	\$148,723.86	\$30,160,133.40
6120	Edificación no habitacional	\$2,611,963.74	\$414,940.02	\$3,026,903.76	\$0.00	\$0.00	\$0.00	\$0.00	\$3,026,903.76
6121	Edificación no habitacional	\$2,611,963.74	\$414,940.02	\$3,026,903.76	\$0.00	\$0.00	\$0.00	\$0.00	\$3,026,903.76
6130	Construcción de obras para el abastecimiento de agua, petróleo, (\$2,590,334.46	\$422,470.64	\$3,012,805.10	\$10,966.64	\$10,966.64	\$10,966.64	\$10,966.64	\$3,001,838.46
6131	Construcción de obras para el abastecimiento de agua, petróleo, (\$2,590,334.46	\$422,470.64	\$3,012,805.10	\$10,966.64	\$10,966.64	\$10,966.64	\$10,966.64	\$3,001,838.46
6140	División de terrenos y construcción de obras de	\$2,318,028.12	\$506,003.68	\$2,824,031.80	\$137,757.22	\$137,757.22	\$137,757.22	\$137,757.22	\$2,686,274.58
6141	División de terrenos y construcción de obras de urbanización	\$2,318,028.12	\$506,003.68	\$2,824,031.80	\$137,757.22	\$137,757.22	\$137,757.22	\$137,757.22	\$2,686,274.58
6150	Construcción de vías de comunicación	\$18,505,332.12	\$2,939,784.48	\$21,445,116.60	\$0.00	\$0.00	\$0.00	\$0.00	\$21,445,116.60
6151	Construcción de vías de comunicación	\$18,505,332.12	\$2,939,784.48	\$21,445,116.60	\$0.00	\$0.00	\$0.00	\$0.00	\$21,445,116.60
Fondo de Aportaciones para la infraestructura		\$26,025,658.44	\$4,283,198.82	\$30,308,857.26	\$148,723.86	\$148,723.86	\$148,723.86	\$148,723.86	\$30,160,133.40

Ejercicio del Presupuesto	Egresos Aprobado	Ampliaciones / (Reducciones)	Egresos Modificado	Egresos Comprometido	Egresos Devengado	Egresos Ejercido	Egresos Pagado	Subejercicio
820401 Fondo de Aportaciones para el Fortalecimiento de los Municipios y de las Demarcaciones Territoriales del Distrito Federal (FORTAMUNDF)								
1000 SERVICIOS PERSONALES	\$5,684,000.46	\$706,729.68	\$6,390,730.14	\$5,672,783.00	\$5,672,783.00	\$5,672,783.00	\$5,672,783.00	\$717,947.14
1100 REMUNERACIONES AL PERSONAL DE CARÁCTER PERMANENTE	\$4,472,400.00	\$586,729.80	\$5,059,129.80	\$4,894,263.00	\$4,894,263.00	\$4,894,263.00	\$4,894,263.00	\$164,866.80
1130 Sueldos base al personal permanente	\$4,472,400.00	\$586,729.80	\$5,059,129.80	\$4,894,263.00	\$4,894,263.00	\$4,894,263.00	\$4,894,263.00	\$164,866.80
1131 Sueldos base al personal permanente	\$4,472,400.00	\$586,729.80	\$5,059,129.80	\$4,894,263.00	\$4,894,263.00	\$4,894,263.00	\$4,894,263.00	\$164,866.80
1300 REMUNERACIONES ADICIONALES Y ESPECIALES	\$955,350.48	\$117,499.92	\$1,072,850.40	\$451,290.00	\$451,290.00	\$451,290.00	\$451,290.00	\$621,560.40
1320 Primas de vacaciones, dominical y gratificación de fin de año	\$735,000.00	\$117,499.92	\$852,499.92	\$60,554.00	\$60,554.00	\$60,554.00	\$60,554.00	\$791,945.92
1321 Primas de vacaciones, dominical y gratificación de fin de año	\$735,000.00	\$117,499.92	\$852,499.92	\$60,554.00	\$60,554.00	\$60,554.00	\$60,554.00	\$791,945.92
1340 Compensaciones	\$220,350.48	\$0.00	\$220,350.48	\$390,736.00	\$390,736.00	\$390,736.00	\$390,736.00	-\$170,385.52
1341 Compensaciones	\$220,350.48	\$0.00	\$220,350.48	\$390,736.00	\$390,736.00	\$390,736.00	\$390,736.00	-\$170,385.52
1400 SEGURIDAD SOCIAL	\$174,999.96	\$0.00	\$174,999.96	\$302,304.00	\$302,304.00	\$302,304.00	\$302,304.00	-\$127,304.04
1440 Aportaciones para seguros	\$174,999.96	\$0.00	\$174,999.96	\$302,304.00	\$302,304.00	\$302,304.00	\$302,304.00	-\$127,304.04
1441 Aportaciones para seguros	\$174,999.96	\$0.00	\$174,999.96	\$302,304.00	\$302,304.00	\$302,304.00	\$302,304.00	-\$127,304.04
1500 OTRAS PRESTACIONES SOCIALES Y ECONÓMICAS	\$81,250.02	\$2,499.96	\$83,749.98	\$24,926.00	\$24,926.00	\$24,926.00	\$24,926.00	\$58,823.98
1510 Cuotas para el fondo de ahorro y fondo de trabajo	\$1,249.98	\$2,499.96	\$3,749.94	\$1,200.00	\$1,200.00	\$1,200.00	\$1,200.00	\$2,549.94
1511 Cuotas para el fondo de ahorro y fondo de trabajo	\$1,249.98	\$2,499.96	\$3,749.94	\$1,200.00	\$1,200.00	\$1,200.00	\$1,200.00	\$2,549.94
1550 Apoyos a la capacitación de los servidores públicos	\$50,000.04	\$0.00	\$50,000.04	\$0.00	\$0.00	\$0.00	\$0.00	\$50,000.04
1551 Apoyos a la capacitación de los servidores públicos	\$50,000.04	\$0.00	\$50,000.04	\$0.00	\$0.00	\$0.00	\$0.00	\$50,000.04
1590 Otras prestaciones sociales y económicas	\$30,000.00	\$0.00	\$30,000.00	\$23,726.00	\$23,726.00	\$23,726.00	\$23,726.00	\$6,274.00
1591 Otras prestaciones sociales y económicas	\$30,000.00	\$0.00	\$30,000.00	\$23,726.00	\$23,726.00	\$23,726.00	\$23,726.00	\$6,274.00
2000 MATERIALES Y SUMINISTROS	\$2,300,219.12	\$360,986.28	\$2,661,205.40	\$2,452,298.04	\$2,452,298.04	\$2,452,298.04	\$2,452,298.04	\$208,907.36
2400 MATERIALES Y ARTÍCULOS DE CONSTRUCCIÓN Y DE REPARACIÓN	\$175,465.98	\$63,536.10	\$239,002.08	\$450,587.26	\$450,587.26	\$450,587.26	\$450,587.26	-\$211,585.18
2410 Productos minerales no metálicos	\$25,465.98	\$63,536.10	\$89,002.08	\$174,945.62	\$174,945.62	\$174,945.62	\$174,945.62	-\$85,943.54
2411 Productos minerales no metálicos	\$25,465.98	\$63,536.10	\$89,002.08	\$174,945.62	\$174,945.62	\$174,945.62	\$174,945.62	-\$85,943.54
2460 Material eléctrico y electrónico	\$150,000.00	\$0.00	\$150,000.00	\$275,641.64	\$275,641.64	\$275,641.64	\$275,641.64	-\$125,641.64
2461 Material eléctrico y electrónico	\$150,000.00	\$0.00	\$150,000.00	\$275,641.64	\$275,641.64	\$275,641.64	\$275,641.64	-\$125,641.64
2500 PRODUCTOS QUÍMICOS, FARMACÉUTICOS Y DE LABORATORIO	\$50,000.04	\$0.00	\$50,000.04	\$31,410.50	\$31,410.50	\$31,410.50	\$31,410.50	\$18,589.54
2530 Medicinas y productos farmacéuticos	\$20,000.04	\$0.00	\$20,000.04	\$16,076.00	\$16,076.00	\$16,076.00	\$16,076.00	\$3,924.04
2531 Medicinas y productos farmacéuticos	\$20,000.04	\$0.00	\$20,000.04	\$16,076.00	\$16,076.00	\$16,076.00	\$16,076.00	\$3,924.04
2540 Materiales, accesorios y suministros médicos	\$30,000.00	\$0.00	\$30,000.00	\$15,334.50	\$15,334.50	\$15,334.50	\$15,334.50	\$14,665.50
2541 Materiales, accesorios y suministros médicos	\$30,000.00	\$0.00	\$30,000.00	\$15,334.50	\$15,334.50	\$15,334.50	\$15,334.50	\$14,665.50

TESORERÍA

Ejercicio del Presupuesto	Egresos Aprobado	Ampliaciones / (Reducciones)	Egresos Modificado	Egresos Comprometido	Egresos Devengado	Egresos Ejercido	Egresos Pagado	Subejercicio
2600 COMBUSTIBLES, LUBRICANTES Y ADITIVOS	\$1,522,481.16	\$0.00	\$1,522,481.16	\$1,449,044.78	\$1,449,044.78	\$1,449,044.78	\$1,449,044.78	\$73,436.38
2610 Combustibles, lubricantes y aditivos	\$1,522,481.16	\$0.00	\$1,522,481.16	\$1,449,044.78	\$1,449,044.78	\$1,449,044.78	\$1,449,044.78	\$73,436.38
2611 Combustibles, lubricantes y aditivos	\$1,522,481.16	\$0.00	\$1,522,481.16	\$1,449,044.78	\$1,449,044.78	\$1,449,044.78	\$1,449,044.78	\$73,436.38
2700 VESTUARIO, BLANCOS, PRENDAS DE PROTECCIÓN Y ARTÍCULO	\$277,272.02	\$154,950.18	\$432,222.20	\$447,980.40	\$447,980.40	\$447,980.40	\$447,980.40	-\$15,758.20
2710 Vestuario y uniformes	\$239,772.02	\$154,950.18	\$394,722.20	\$447,980.40	\$447,980.40	\$447,980.40	\$447,980.40	-\$53,258.20
2711 Vestuario y uniformes	\$239,772.02	\$154,950.18	\$394,722.20	\$447,980.40	\$447,980.40	\$447,980.40	\$447,980.40	-\$53,258.20
2720 Prendas de seguridad y protección personal	\$37,500.00	\$0.00	\$37,500.00	\$0.00	\$0.00	\$0.00	\$0.00	\$37,500.00
2721 Prendas de seguridad y protección personal	\$37,500.00	\$0.00	\$37,500.00	\$0.00	\$0.00	\$0.00	\$0.00	\$37,500.00
2800 MATERIALES Y SUMINISTROS PARA SEGURIDAD	\$9,999.96	\$142,500.00	\$152,499.96	\$0.00	\$0.00	\$0.00	\$0.00	\$152,499.96
2820 Materiales de seguridad pública	\$9,999.96	\$0.00	\$9,999.96	\$0.00	\$0.00	\$0.00	\$0.00	\$9,999.96
2821 Materiales de seguridad pública	\$9,999.96	\$0.00	\$9,999.96	\$0.00	\$0.00	\$0.00	\$0.00	\$9,999.96
2830 Prendas de protección para seguridad pública y nacional	\$0.00	\$142,500.00	\$142,500.00	\$0.00	\$0.00	\$0.00	\$0.00	\$142,500.00
2831 Prendas de protección para seguridad pública y nacional	\$0.00	\$142,500.00	\$142,500.00	\$0.00	\$0.00	\$0.00	\$0.00	\$142,500.00
2900 HERRAMIENTAS, REFACCIONES Y ACCESORIOS MENORES	\$264,999.96	\$0.00	\$264,999.96	\$73,275.10	\$73,275.10	\$73,275.10	\$73,275.10	\$191,724.86
2910 Herramientas menores	\$39,999.96	\$0.00	\$39,999.96	\$0.00	\$0.00	\$0.00	\$0.00	\$39,999.96
2911 Herramientas menores	\$39,999.96	\$0.00	\$39,999.96	\$0.00	\$0.00	\$0.00	\$0.00	\$39,999.96
2960 Refacciones y accesorios menores de equipo de transporte	\$225,000.00	\$0.00	\$225,000.00	\$73,275.10	\$73,275.10	\$73,275.10	\$73,275.10	\$151,724.90
2961 Refacciones y accesorios menores de equipo de transporte	\$225,000.00	\$0.00	\$225,000.00	\$73,275.10	\$73,275.10	\$73,275.10	\$73,275.10	\$151,724.90
3000 SERVICIOS GENERALES	\$13,326,694.44	\$2,007,499.92	\$15,334,194.36	\$13,429,103.20	\$13,429,103.20	\$13,429,103.20	\$13,429,103.20	\$1,905,091.16
3100 SERVICIOS BÁSICOS	\$12,915,600.30	\$799,999.98	\$13,715,600.28	\$13,217,627.00	\$13,217,627.00	\$13,217,627.00	\$13,217,627.00	\$497,973.28
3110 Energía eléctrica	\$11,465,600.28	\$799,999.98	\$12,265,600.26	\$12,617,626.50	\$12,617,626.50	\$12,617,626.50	\$12,617,626.50	-\$352,026.24
3111 Energía eléctrica	\$11,465,600.28	\$799,999.98	\$12,265,600.26	\$12,617,626.50	\$12,617,626.50	\$12,617,626.50	\$12,617,626.50	-\$352,026.24
3130 Agua	\$1,450,000.02	\$0.00	\$1,450,000.02	\$600,000.50	\$600,000.50	\$600,000.50	\$600,000.50	\$849,999.52
3131 Agua	\$1,450,000.02	\$0.00	\$1,450,000.02	\$600,000.50	\$600,000.50	\$600,000.50	\$600,000.50	\$849,999.52
3400 SERVICIOS FINANCIEROS, BANCARIOS, FIDUCIARIOS	\$51,350.58	\$49,999.98	\$101,350.56	\$0.00	\$0.00	\$0.00	\$0.00	\$101,350.56
3450 Seguro de bienes patrimoniales	\$51,350.58	\$49,999.98	\$101,350.56	\$0.00	\$0.00	\$0.00	\$0.00	\$101,350.56
3451 Seguro de bienes patrimoniales	\$51,350.58	\$49,999.98	\$101,350.56	\$0.00	\$0.00	\$0.00	\$0.00	\$101,350.56
3500 SERVICIOS DE INSTALACIÓN, REPARACIÓN, MANTENIMIENTO	\$75,000.00	\$399,999.96	\$474,999.96	\$84,105.20	\$84,105.20	\$84,105.20	\$84,105.20	\$390,894.76
3510 Conservación y mantenimiento menor de inmuebles	\$0.00	\$399,999.96	\$399,999.96	\$0.00	\$0.00	\$0.00	\$0.00	\$399,999.96
3511 Conservación y mantenimiento menor de inmuebles	\$0.00	\$399,999.96	\$399,999.96	\$0.00	\$0.00	\$0.00	\$0.00	\$399,999.96
3550 Reparación y mantenimiento de equipo de transporte	\$75,000.00	\$0.00	\$75,000.00	\$84,105.20	\$84,105.20	\$84,105.20	\$84,105.20	-\$9,105.20
3551 Reparación y mantenimiento de equipo de transporte	\$75,000.00	\$0.00	\$75,000.00	\$84,105.20	\$84,105.20	\$84,105.20	\$84,105.20	-\$9,105.20




PRESIDENCIA MUNICIPAL



SINDICO PROCURADOR HAJENDARIO



TESORERÍA



MUNICIPIO DE CUAUTEPEC DE HINOJOSA
HIDALGO

Estado Analítico del Ejercicio del Presupuesto de Egresos por Fuente de Financiamiento Del 01/ene./2023 Al

Fecha y 10/jul./2023

Usu: Arely

Rep: rptEstadoAnalíticoPresupuestoEgresos_FF

hora de Impresión 05:55 p. m.

Ejercicio del Presupuesto		Egresos Aprobado	Ampliaciones / (Reducciones)	Egresos Modificado	Egresos Comprometido	Egresos Devengado	Egresos Ejercido	Egresos Pagado	Subejercicio
3900	OTROS SERVICIOS GENERALES	\$284,743.56	\$757,500.00	\$1,042,243.56	\$127,371.00	\$127,371.00	\$127,371.00	\$127,371.00	\$914,872.56
3920	Impuestos y derechos	\$128,773.56	\$757,500.00	\$886,273.56	\$0.00	\$0.00	\$0.00	\$0.00	\$886,273.56
3921	Impuestos y derechos	\$128,773.56	\$757,500.00	\$886,273.56	\$0.00	\$0.00	\$0.00	\$0.00	\$886,273.56
3980	Impuesto sobre nóminas y otros que se deriven de una relación la	\$155,970.00	\$0.00	\$155,970.00	\$127,371.00	\$127,371.00	\$127,371.00	\$127,371.00	\$28,599.00
3981	Impuesto sobre nóminas y otros que se deriven de una relación la	\$155,970.00	\$0.00	\$155,970.00	\$127,371.00	\$127,371.00	\$127,371.00	\$127,371.00	\$28,599.00
4000	TRANSFERENCIAS, ASIGNACIONES, SUBSIDIOS Y O	\$150,000.00	\$0.00	\$150,000.00	\$109,207.00	\$109,207.00	\$109,207.00	\$109,207.00	\$40,793.00
4500	PENSIONES Y JUBILACIONES	\$150,000.00	\$0.00	\$150,000.00	\$109,207.00	\$109,207.00	\$109,207.00	\$109,207.00	\$40,793.00
4520	Jubilaciones	\$150,000.00	\$0.00	\$150,000.00	\$109,207.00	\$109,207.00	\$109,207.00	\$109,207.00	\$40,793.00
4521	Jubilaciones	\$150,000.00	\$0.00	\$150,000.00	\$109,207.00	\$109,207.00	\$109,207.00	\$109,207.00	\$40,793.00
5000	BIENES MUEBLES, INMUEBLES E INTANGIBLES	\$0.00	\$1,749,999.96	\$1,749,999.96	\$102,110.00	\$102,110.00	\$102,110.00	\$102,110.00	\$1,647,889.96
5400	VEHÍCULOS Y EQUIPO DE TRANSPORTE	\$0.00	\$1,050,000.00	\$1,050,000.00	\$0.00	\$0.00	\$0.00	\$0.00	\$1,050,000.00
5410	Vehículos y equipo terrestre	\$0.00	\$1,050,000.00	\$1,050,000.00	\$0.00	\$0.00	\$0.00	\$0.00	\$1,050,000.00
5411	Vehículos y equipo terrestre	\$0.00	\$1,050,000.00	\$1,050,000.00	\$0.00	\$0.00	\$0.00	\$0.00	\$1,050,000.00
5600	MAQUINARIA, OTROS EQUIPOS Y HERRAMIENTAS	\$0.00	\$699,999.96	\$699,999.96	\$102,110.00	\$102,110.00	\$102,110.00	\$102,110.00	\$597,889.96
5690	Otros equipos	\$0.00	\$699,999.96	\$699,999.96	\$102,110.00	\$102,110.00	\$102,110.00	\$102,110.00	\$597,889.96
5691	Otros equipos	\$0.00	\$699,999.96	\$699,999.96	\$102,110.00	\$102,110.00	\$102,110.00	\$102,110.00	\$597,889.96
9000	DEUDA PÚBLICA	\$1,002,799.02	\$0.00	\$1,002,799.02	\$946,175.81	\$946,175.81	\$946,175.81	\$946,175.81	\$56,623.21
9100	AMORTIZACIÓN DE LA DEUDA PÚBLICA	\$812,500.02	\$0.00	\$812,500.02	\$810,010.60	\$810,010.60	\$810,010.60	\$810,010.60	\$2,489.42
9110	Amortización de la deuda interna con instituciones de crédito	\$812,500.02	\$0.00	\$812,500.02	\$810,010.60	\$810,010.60	\$810,010.60	\$810,010.60	\$2,489.42
9111	Amortización de la deuda interna con instituciones de crédito	\$812,500.02	\$0.00	\$812,500.02	\$810,010.60	\$810,010.60	\$810,010.60	\$810,010.60	\$2,489.42
9200	INTERESES DE LA DEUDA PÚBLICA	\$190,299.00	\$0.00	\$190,299.00	\$136,165.21	\$136,165.21	\$136,165.21	\$136,165.21	\$54,133.79
9210	Intereses de la deuda interna con instituciones de crédito	\$190,299.00	\$0.00	\$190,299.00	\$136,165.21	\$136,165.21	\$136,165.21	\$136,165.21	\$54,133.79
9211	Intereses de la deuda interna con instituciones de crédito	\$190,299.00	\$0.00	\$190,299.00	\$136,165.21	\$136,165.21	\$136,165.21	\$136,165.21	\$54,133.79
Fondo de Aportaciones para el Fortaleci		\$22,463,713.04	\$4,825,215.84	\$27,288,928.88	\$22,711,677.05	\$22,711,677.05	\$22,711,677.05	\$22,711,677.05	\$4,577,251.83

Total Final

\$101,298,291.26

\$20,031,149.73

\$121,329,441.01

\$73,464,137.09

\$73,463,653.64

\$73,463,653.64

\$73,463,653.64

\$47,865,787.35


¡QUE TODO EMPIECE A CAMBIAR!
GUAUTEPEC
DE HINOJOSA
ADMINISTRACIÓN 2020-2024
TESORERÍA




¡QUE TODO EMPIECE A CAMBIAR!
GUAUTEPEC
DE HINOJOSA
ADMINISTRACIÓN 2020-2024
SINDICO
PROCURADOR
HACENDARIO


¡QUE TODO EMPIECE A CAMBIAR!
GUAUTEPEC
DE HINOJOSA
ADMINISTRACIÓN 2020-2024
PRESIDENCIA
MUNICIPAL